

STADT  
KÖNIGSWINTER

**Jahresabschluss 2009**

# **Inhaltsverzeichnis**

1. Vorbemerkungen
2. Bilanz zum 31.12.2009
3. Hinweise zu den Erläuterungen
4. Gesamtergebnisrechnung, Gesamtfinanzrechnung
5. Übertragene Ermächtigungen nach § 22 GemHVO
6. Anhang
7. Anlagenspiegel zum 31.12.2009
8. Forderungsspiegel zum 31.12.2009
9. Verbindlichkeitspiegel zum 31.12.2009
10. Lagebericht



# Vorbemerkungen

## Jahresabschluss der Stadt Königswinter 2009

---

Nach § 95 der Gemeindeordnung des Landes Nordrhein-Westfalen (GO NRW) haben Gemeinden zum Schluss eines jeden Haushaltsjahres einen Jahresabschluss aufzustellen, der unter Beachtung der Grundsätze ordnungsgemäßer Buchführung ein den tatsächlichen Verhältnissen entsprechendes Bild der Vermögens-, Schulden-, Ertrags- und Finanzlage vermittelt.

Dabei orientiert sich der Aufbau des Jahresabschlusses an dem Haushaltsplan als Grundlage der gemeindlichen Haushaltswirtschaft. Mit Hilfe des Jahresabschlusses legt der Bürgermeister gegenüber dem Rat Rechenschaft hinsichtlich seines Auftrages ab, die Haushaltswirtschaft der Gemeinde nach der geltenden Haushaltssatzung und unter wirtschaftlichen Gesichtspunkten zu führen.

Der Jahresabschluss umfasst hierbei neben der Gesamtergebnis- und der Gesamtfinanzzrechnung auch die Teilrechnungen, so dass ein direkter Vergleich zwischen den Planungen und dem tatsächlichen Ergebnis möglich ist. Differenzen werden im Rahmen einer Soll-Ist-Abweichungsanalyse auf der Ebene der Teilpläne näher erläutert.

Weiterhin ist dem Jahresabschluss eine Schlussbilanz zum Stichtag 31.12. des abgeschlossenen Jahres vorzulegen, in der das Vermögen und die Finanzierungsmittel der Vermögensgegenstände gegenüber gestellt werden. Im Vergleich zur Eröffnungsbilanz kann somit die wirtschaftliche Entwicklung des Anlagevermögens, des Umlaufvermögens, des Eigenkapitals und der Schulden dargestellt werden.

Neben den bisher aufgeführten Unterlagen ist dem vorliegenden, vom Kämmerer aufgestellten und vom Bürgermeister bestätigten Jahresabschlusses zum 31.12.2009 ein Anhang beizulegen, der einen Anlagenspiegel, einen Forderungsspiegel, einen Verbindlichkeitspiegel und einen Lagebericht enthält.

Der Anlagenspiegel ist anhand der Gliederung des Anlagevermögens der Bilanz aufzustellen. Zusätzlich ist hierbei die Entwicklung der einzelnen Posten des Anlagevermögens auszuweisen. Für die einzelnen Posten in der Darstellung sind folgende Informationen zu hinterlegen:

- die Anschaffungs- und Herstellungskosten sowie
- ihre Veränderungen in Form von Zugängen, Abgängen, Umbuchungen und Zuschreibungen
- die kumulierten Abschreibungen
- die Buchwerte am Bilanzstichtag
- die Buchwerte des vorherigen Bilanzstichtages
- die Abschreibungen im Haushaltsjahr.


Die Basis für den Anlagenspiegel wird erstmals im Rahmen der Eröffnungsbilanzierung gelegt. Diese bildet die Grundlage für die Fortschreibung des Anlagevermögens bei den Folgebilanzierungen.

Im Forderungsspiegel werden alle Forderungen der Stadt vollständig ausgewiesen. Zusätzlich zu den einzelnen Posten des Forderungsspiegels ist der Gesamtbetrag am Bilanzstichtag unter Angabe der Restlaufzeit, gegliedert in Betragsangaben für Forderungen mit Restlaufzeiten bis zu einem Jahr, von einem bis fünf Jahren und von mehr als fünf Jahren sowie der Gesamtbetrag am vorherigen Bilanzstichtag anzugeben.

Der Verbindlichkeitspiegel weist alle Verbindlichkeiten der Stadt differenziert nach Gläubigern vollständig aus. So werden die Verbindlichkeiten gegenüber dem öffentlichen und dem privaten Bereich separat dargestellt. Ferner sind alle Verbindlichkeiten mit ihren Laufzeiten bzw. Restlaufzeiten darzulegen, gegliedert nach einer Laufzeit von bis zu einem Jahr, einem Jahr bis einschließlich fünf Jahren sowie mit einer Laufzeit von mehr als fünf Jahren.


Der Lagebericht hat das durch den Jahresabschluss zu vermittelnde Bild der Lage der Stadt zu erläutern. In einem Überblick ist hierzu über die wichtigsten Ergebnisse des Jahresabschlusses sowie der Haushaltswirtschaft im abgelaufenen Wirtschaftsjahr Rechenschaft abzulegen. In diesem Zusammenhang sollte der Lagebericht auf Geschehnisse, die positiven und/oder negativen Einfluss auf das Ergebnis hatten, durch Erläuterung der Fakten eingehen. Gleichmaßen gilt die Forderung, Ziele und Kennzahlen in diesem Zusammenhang zu erwähnen, sofern sie der Erläuterung der Lage dienen.

Im Hinblick auf die zukünftige Entwicklung hat der Lagebericht auf wichtige Ereignisse einzugehen, sofern sie erst nach dem Schluss des Haushaltsjahres eingetreten sind. Zuletzt ist ein Ausblick auf die zukünftige Entwicklung und mögliche Risiken der Gemeinde hinsichtlich deren Leistungsfähigkeit zu geben.




**Bilanz  
zum  
31.12.2009**

# Jahresabschluss der Stadt Königswinter 2009

<b>Bilanz der Stadt Königswinter zum 31.12.2009</b>			
<b>AKTIVA</b>			Stand 31.12.2008
<b>1. Anlagevermögen</b>		<b>324.365.573,93</b>	<b>321.438.237,85</b>
<b>1.1 Immaterielle Vermögensgegenstände</b>	255.945,80		324.740,59
<b>1.2 Sachanlagen</b>	262.411.456,02		259.425.505,00
1.2.1 Unbebaute Grundstücke und grundstücksgleiche Rechte	34.714.473,32		34.752.487,11
1.2.1.1 Grünflächen	19.360.209,01		19.352.598,02
1.2.1.2 Ackerland	1.948.475,57		1.948.477,57
1.2.1.3 Wald, Forsten	0,00		0,00
1.2.1.4 Sonstige unbebaute Grundstücke	13.405.788,74		13.451.411,52
1.2.2 Bebaute Grundstücke und grundstücksgleiche Rechte	61.120.115,54		62.124.908,91
1.2.2.1 Kinder- und Jugendeinrichtungen	3.001.832,84		3.095.483,24
1.2.2.2 Schulen	38.978.978,57		39.366.278,04
1.2.2.3 Wohnbauten	2.554.651,62		2.581.820,99
1.2.2.4 Sonstige Dienst-, Geschäfts- und Betriebsgebäude	16.584.652,51		17.081.326,64
1.2.3 Infrastrukturvermögen	120.531.677,44		117.037.053,00
1.2.3.1 Grund und Boden d. Infrastrukturvermögens	24.381.751,76		24.250.444,46
1.2.3.2 Brücken und Tunnel	8.807.846,22		8.705.004,33
1.2.3.3 Gleisanlagen	0,00		0,00
1.2.3.4 Entwässer- u. Abwasserbeseitigungsanlagen	0,00		0,00
1.2.3.5 Straßen, Wege, Plätze und Verkehrslenkungsanlagen	87.255.103,06		83.993.075,29
1.2.3.6 Sonstige Bauten des Infrastrukturvermögens	86.976,40		88.528,92
1.2.4 Bauten auf fremden Grund und Boden	0,00		0,00
1.2.5 Kunstgegenstände, Kulturdenkmäler	475.790,31		474.922,61
1.2.6 Maschinen u. techn. Anlagen, Fahrzeuge	4.272.851,44		4.275.968,45
1.2.7 Betriebs- und Geschäftsausstattung	2.171.951,16		2.152.729,43
1.2.8 Geleistete Anzahlungen, Anlagen im Bau	39.124.596,81		38.607.435,49
<b>1.3 Finanzanlagen</b>	<b>61.698.172,11</b>		<b>61.687.992,26</b>
1.3.1 Anteile an verbundenen Unternehmen	15.919.675,49		15.919.675,49
1.3.2 Beteiligungen	49.474,18		70.574,64
1.3.3 Sondervermögen	42.958.054,51		42.958.054,51
1.3.4 Wertpapiere des Anlagevermögens	2.696.168,71		2.649.453,22
1.3.5 Ausleihungen	74.799,22		90.234,40
1.3.5.1 Ausleihungen an verbundene Unternehmen	34.358,76		34.767,80
1.3.5.2 Ausleihungen an Beteiligungen	0,00		0,00
1.3.5.3 Ausleihungen an Sondervermögen	0,00		0,00
1.3.5.4 Sonstige Ausleihungen	40.440,46		55.466,60
<b>2. Umlaufvermögen</b>		<b>21.324.388,99</b>	<b>20.144.612,62</b>
<b>2.1 Vorräte</b>		<b>0,00</b>	<b>0,00</b>
2.1.1 Roh-, Hilfs- u. Betriebsstoffe, Waren	0,00		0,00
2.1.2 Geleistete Anzahlungen	0,00		0,00
<b>2.2 Forderungen u. sonst. Vermögensgegenstände</b>		<b>14.311.596,84</b>	<b>16.517.697,24</b>
2.2.1 Öff. rechtl. Forderungen u. Forderungen aus Transferleistungen	7.739.640,40		10.680.588,66
2.2.1.1 Gebühren	320.845,61		402.996,77
2.2.1.2 Beiträge	125.129,13		155.485,64
2.2.1.3 Steuern	6.408.628,99		8.677.938,06
2.2.1.4 Forderungen aus Transferleistungen	269.530,33		869.316,75
2.2.1.5 Sonstige öffentlich rechtlichen Forderungen	615.506,34		574.851,44
2.2.2 Privatrechtliche Forderungen	1.653.955,01		1.179.785,78
2.2.2.1 Privatrechtliche Forderungen gegenüber dem priv. Bereich	949.122,23		729.465,89
2.2.2.2 Privatrechtliche Forderungen gegenüber dem öff. Bereich	377.792,56		48.666,32
2.2.2.3 Privatrechtliche Forderungen gegen verbundene Unternehmen	325.880,68		379.828,11
2.2.2.4 Privatrechtliche Forderungen gegen Beteiligungen	0,00		0,00
2.2.2.5 Privatrechtliche Forderungen gegen Sondervermögen	1.159,54		21.825,46
2.2.3 Sonstige Vermögensgegenstände	4.918.001,43		4.657.322,80
<b>2.3 Wertpapiere des Umlaufvermögens</b>		<b>0,00</b>	<b>0,00</b>
<b>2.4 Liquide Mittel</b>		<b>7.012.792,15</b>	<b>3.626.915,38</b>
<b>3. Aktive Rechnungsabgrenzung</b>		<b>851.440,44</b>	<b>1.424.661,93</b>
<b>SUMME AKTIVA</b>		<b>346.541.403,36</b>	<b>343.007.512,40</b>
<b>Davon-Ausweis "Liquide Mittel":</b>			
	Professor-Rhein-Stiftung:	35.168,86	
	Stiftung der Familie Lemmerz:	1.384,50	
<b>Davon-Ausweis "Wertpapiere des AV"</b>			
	Professor-Rhein-Stiftung:	1.313.600,18	
	Stiftung der Familie Lemmerz:	1.132.987,01	
Königswinter, den 18.10.2010			
Aufgestellt:			
 (Ashok Sridharan) Stadtkämmerer			

## Jahresabschluss der Stadt Königswinter 2009

<b>Bilanz der Stadt Königswinter zum 31.12.2009</b>		
		<b>PASSIVA</b>
		Stand 31.12.2008
<b>1. Eigenkapital</b>	<b>137.628.464,98</b>	<b>139.029.847,70</b>
1.1 Allgemeine Rücklage	127.793.570,25	127.928.233,52
1.2 Sonderrücklagen	0,00	0,00
1.3 Ausgleichsrücklage	11.101.614,18	8.102.797,00
1.3 Jahresüberschuss /-fehlbetrag	-1.266.719,45	2.998.817,18
<b>2. Sonderposten</b>	<b>114.675.860,96</b>	<b>108.023.377,31</b>
2.1 Sonderposten für Zuwendungen	95.134.467,91	87.979.600,75
2.2 Sonderposten für Beiträge	16.776.301,50	17.194.990,13
2.3 Sonderposten für den Gebührenaussgleich	147.621,20	188.270,17
2.4 Sonderposten Stiftungen	2.502.254,35	2.463.842,44
2.5 Sonstige Sonderposten	115.216,00	196.673,82
<b>3. Rückstellungen</b>	<b>32.543.032,73</b>	<b>32.862.293,36</b>
3.1 Pensionsrückstellungen	30.421.240,00	29.732.434,00
3.2 Rückstellungen für Deponien und Altlasten	0,00	0,00
3.3 Instandhaltungsrückstellungen	98.895,24	705.049,08
3.4 Sonstige Rückstellungen	2.022.897,49	2.424.810,28
<b>4. Verbindlichkeiten</b>	<b>55.033.879,45</b>	<b>56.374.964,71</b>
4.1 Anleihen	0,00	0,00
4.2 Verbindlichkeiten aus Krediten für Investitionen	39.516.477,64	41.164.951,11
4.2.1 Kredite von verbundenen Unternehmen	0,00	0,00
4.2.2 Kredite von Beteiligungen	0,00	0,00
4.2.3 Kredite von Sondervermögen	0,00	0,00
4.2.4 Kredite vom öffentl. Bereich	15.175.029,18	15.503.270,21
4.2.5 Kredite vom privaten Kreditmarkt	24.341.448,46	25.661.680,90
4.3 Verbindlichkeiten aus Krediten zur Liquiditätssicherung	0,00	0,00
4.4 Verbindlichkeiten die Kreditaufnahmen wirtschaftlich gleichkommen	3.127.607,16	3.085.208,81
4.5 Verbindlichkeiten aus Lieferungen u. Leistungen	3.630.719,21	3.277.580,03
4.6 Verbindlichkeiten aus Transferleistungen	219.015,61	0,00
4.7 Sonstige Verbindlichkeiten	8.540.059,83	8.847.224,76
<b>5. Passive Rechnungsabgrenzung</b>	<b>6.660.165,24</b>	<b>6.717.029,32</b>
<b>SUMME PASSIVA</b>	<b>346.541.403,36</b>	<b>343.007.512,40</b>
<b>Davon-Ausweis "Allgemeine Rücklage":</b>		
zweckgebundene Deckungsrücklage für übertragene Ermächtigungen im Aufwandsberei		
	70.996,21	
Bestätigt:		
 (Peter Wirtz) Bürgermeister		





# **Hinweise zu den Erläuterungen**

Auch in diesem Jahresabschluss werden die Erläuterungen in den Teilrechnungen lediglich ab einer Abweichungshöhe von 5.000 € und mehr erklärt, da ansonsten der hierfür nötige Zeitaufwand in keinem wirtschaftlichen Verhältnis zum Nutzen der erhöhten Transparenz für Kleinabweichungen steht. Dabei ist allerdings zu berücksichtigen, dass die Prüfung und Erläuterung auf Sachkontenebene erfolgt, was dazu führen kann, dass auf der Ebene der Position eine Abweichung in den Produktgruppen größer 5.000 € ausgewiesen wird, die jedoch eine Erläuterung vermissen lässt. Dies kommt dann dadurch zustande, dass sich die Abweichung auf Positionsebene aus mehreren Abweichungen auf Sachkontenebene ergibt, die im Einzelnen jeweils unterhalb der 5.000 € - Grenze liegen und damit nicht erläutert werden. In der Finanzrechnung werden Abweichungen zwischen der Ergebnis- und der Finanzrechnung ebenfalls erst ab einer Höhe von 5.000 € erläutert.

Die Erläuterungen sind, analog zur Haushaltssatzung, auf der Ebene der einzelnen Positionen der Teilrechnungen gegliedert und zusammen gefasst. Damit in bestimmten Fällen gleiche Sachverhalte, die sich in den gleichen Position in den Teilergebnis- und Teilfinanzrechnungen unterschiedlicher Produktgruppen ergeben, nicht mehrfach genannt werden oder in einem globalen Zusammenhang zu betrachten sind, werden diese Erläuterungen von Abweichungen im Folgenden unter Benennung der relevanten Position zentral dargestellt und in den Teilrechnungen nicht mehr explizit erwähnt.

## Ergebnisrechnung

### **Pos. 11 Personalaufwendungen und Pos. 12 Versorgungsaufwendungen**

Das Ergebnis der Personalaufwendungen in den Teilergebnisrechnungen weicht zum Teil erheblich von den Planansätzen ab. Dieser Umstand ist dadurch zu erklären, dass der Aufwand für die Bildung von unterschiedlichen Rückstellungen (Pensionsrückstellungen, Rückstellungen für geleistete Überstunden sowie Rückstellungen für Resturlaub) zentral in der Produktgruppe 0108 geplant, aber tatsächlich dezentral auf allen Produktgruppen gebucht wurde.

Bei den Versorgungsaufwendungen sind Rückstellungsaufösungen aufgrund von Todesfällen als Ertrag zu buchen. In gleicher Höhe verbleiben dann jedoch auf Grund der Buchungssystematik Aufwendungen, insgesamt ist dies jedoch ergebnisneutral.

Die Versorgungsaufwendungen fließen mit den Personalaufwendungen in ein Gesamtbudget. Dieser Gesamtaufwand liegt mit saldiert betrachteten 13.870.169,61 Mio. € rund 600 T. € über den ursprünglich geplanten Ansatz. Dies liegt daran, dass in 2009 aufgrund des Fehlers in der Eröffnungsbilanz nach wie vor keine Versorgungsaufwendungen geplant wurden, diese tatsächlich aber nach der Korrektur der Eröffnungsbilanz (Reduzierung der Rückstellung) jährlich anfallen. Dieser ungeplante Mehraufwand von rund 972 T. € standen Einsparungen bei den Personalaufwendungen von rund 300 T. € gegenüber.

## Finanzrechnung

Es ergeben sich in nahezu allen Produktgruppen Abweichungen zwischen der Ergebnis- und der Finanzrechnung. Diese sind weitestgehend auf die Tatsache zurückzuführen, dass Erträge / Aufwendungen aus den Jahren 2007 oder 2009 zu Ein- oder Auszahlungen über den Jahreswechsel im Jahr 2007/8 oder 2008/9 führten. Sofern es für eine Abweichung besondere Gründe gegeben hat, wurden diese dargelegt.

### **Pos. 02 Zuwendungen und allgemeine Umlagen**

In der korrespondierenden Position 02 der Ergebnisrechnung werden die ertragswirksamen Auflösungen der Sonderposten berücksichtigt, die nicht zu Einzahlungen führen und damit nicht die Finanzrechnung tangieren. Insofern liegen die Einzahlungen in dieser Position in der Finanzrechnung teilweise erheblich unterhalb der Erträge in der Ergebnisrechnung.

### **Pos. 10 Personalauszahlungen und Pos. 11 Versorgungsauszahlungen**

Grundsätzlich liegen die Personalauszahlungen aufgrund der Bildung von Rückstellungen für Pensionen und Beihilfen unterhalb des Aufwandes für Personal. Die Rückstellungen führen zu Aufwand in 2009, diese Rückstellungen sollen die Versorgungsauszahlungen in späteren Jahren decken, so dass die Finanzrechnung stets bei den Personalauszahlungen niedriger, bei den Versorgungsauszahlungen höher ausfällt als der jeweilige Aufwand.

Weitere Abweichungen zwischen der Finanz- und Ergebnisrechnung hängen mit den unterschiedlichen gesetzlich festgelegten Buchungsdaten im Bereich der Zahlbarmachung von Besoldung und Lohnsteuer zusammen. Hier kann aufgrund gesetzlicher Vorgaben eine Vergleichbarkeit zwischen Ergebnis- und Finanzrechnung nicht hergestellt werden.



**Gesamtergebnis-  
rechnung,  
Gesamtfinanzrechnung  
und Teilrechnung**



## Jahresabschluss der Stadt Königswinter 2009

<b>Gesamtergebnisrechnung</b>					
<b>Stadt Königswinter</b>					
<b>Nr.</b>	<b>Bezeichnung</b>	<b>Ergebnis des Vorjahres</b>	<b>Fortgeschriebener Ansatz</b>	<b>Ist-Ergebnis</b>	<b>Vergleich Ansatz / Ist</b>
01	Steuern und ähnliche Abgaben	41.551.631	40.635.550	40.328.717	-306.833
02	+ Zuwendungen und allgemeine Umlagen	15.927.838	15.243.492	15.881.859	638.367
03	+ Sonstige Transfererträge	1.955.491	2.682.630	2.173.060	-509.570
04	+ Öffentlich-rechtliche Leistungsentgelte	4.142.383	5.500.926	4.236.851	-1.264.075
05	+ Privatrechtliche Leistungsentgelte	1.157.907	1.074.605	1.019.026	-55.579
06	+ Erträge aus Kostenerstattungen u. Kostenumlagen	1.727.345	1.361.979	1.600.928	238.950
07	+ Sonstige ordentliche Erträge	3.183.739	2.315.684	3.539.176	1.223.492
08	+ Aktivierte Eigenleistungen	0	0	0	0
09	+/- Bestandsveränderungen	0	0	0	0
<b>10</b>	<b>= Ordentliche Erträge</b>	<b>69.646.334</b>	<b>68.814.866</b>	<b>68.779.618</b>	<b>-35.248</b>
11	- Personalaufwendungen	-13.224.879	-13.483.216	-12.897.278	585.939
12	- Versorgungsaufwendungen	-539.701	-413.136	-972.892	-559.756
13	- Aufwendungen für Sach- und Dienstleistungen	-11.243.715	-11.849.665	-11.186.742	662.924
14	- Bilanzielle Abschreibungen	-7.823.669	-7.796.447	-7.766.702	29.745
15	- Transferaufwendungen	-27.990.998	-32.030.487	-30.723.658	1.306.829
16	- Sonstige ordentliche Aufwendungen	-4.443.258	-4.157.445	-4.474.677	-317.232
<b>17</b>	<b>= Ordentliche Aufwendungen</b>	<b>-65.266.220</b>	<b>-69.730.396</b>	<b>-68.021.948</b>	<b>1.708.448</b>
<b>18</b>	<b>= Ergebnis der laufenden Verwaltungstätigkeit</b>	<b>4.380.114</b>	<b>-915.531</b>	<b>757.670</b>	<b>1.673.200</b>
19	+ Finanzerträge	752.759	660.697	83.171	-577.526
20	- Zinsen und sonstige Finanzaufwendungen	-2.152.302	-2.405.158	-2.196.460	208.698
<b>21</b>	<b>= Finanzergebnis</b>	<b>-1.399.543</b>	<b>-1.744.461</b>	<b>-2.113.290</b>	<b>-368.828</b>
<b>22</b>	<b>= Ordentliches Ergebnis</b>	<b>2.980.570</b>	<b>-2.659.992</b>	<b>-1.355.620</b>	<b>1.304.372</b>
23	+ Außerordentliche Erträge	18.247	0	88.901	88.901
24	- Außerordentliche Aufwendungen	0	0	0	0
<b>25</b>	<b>= Außerordentliches Ergebnis</b>	<b>18.247</b>	<b>0</b>	<b>88.901</b>	<b>88.901</b>
<b>26</b>	<b>= Jahresergebnis</b>	<b>2.998.817</b>	<b>-2.659.992</b>	<b>-1.266.719</b>	<b>1.393.273</b>



## Jahresabschluss der Stadt Königswinter 2009

<b>Gesamtfinanzrechnung</b>					
<b>Stadt Königswinter</b>					
<b>Nr.</b>	<b>Bezeichnung</b>	<b>Ergebnis des Vorjahres</b>	<b>Fortgeschriebener Ansatz</b>	<b>Ist-Ergebnis</b>	<b>Vergleich Ansatz / Ist</b>
01	Steuern und ähnliche Abgaben	36.386.780	40.593.340	42.021.897	1.428.557
02	+ Zuwendungen und allgemeine Umlagen	13.675.613	12.799.905	13.024.731	224.826
03	+ Sonstige Transfereinzahlungen	2.093.717	2.682.630	2.714.483	31.853
04	+ Öffentlich-rechtliche Leistungsentgelte	4.271.818	4.944.140	4.022.659	-921.481
05	+ Privatrechtliche Leistungsentgelte	1.038.721	1.074.605	1.021.225	-53.380
06	+ Kostenerstattungen und Kostenumlagen	1.603.303	1.361.979	2.040.433	678.454
07	+ Sonstige Einzahlungen	2.088.712	2.367.870	2.864.745	496.875
08	+ Zinsen und sonstige Finanzeinzahlungen	90.564	660.697	655.713	-4.984
<b>09</b>	<b>= Einzahlungen aus laufender Verwaltungstätigkeit</b>	<b>61.249.227</b>	<b>66.485.165</b>	<b>68.365.885</b>	<b>1.880.719</b>
10	- Personalauszahlungen	-11.432.948	-12.254.834	-11.659.614	595.221
11	- Versorgungsauszahlungen	-1.533.685	-1.754.628	-1.121.448	633.180
12	- Auszahlungen für Sach- und Dienstleistungen	-11.879.003	-12.208.442	-11.975.813	232.629
13	- Zinsen und sonstige Finanzauszahlungen	-2.188.537	-2.785.126	-1.859.887	925.239
14	- Transferauszahlungen	-28.453.960	-32.401.475	-31.084.453	1.317.022
15	- Sonstige Auszahlungen	-4.230.279	-4.481.625	-3.818.127	663.498
<b>16</b>	<b>= Auszahlungen aus laufender Verwaltungstätigkeit</b>	<b>-59.718.412</b>	<b>-65.886.131</b>	<b>-61.519.342</b>	<b>4.366.789</b>
<b>17</b>	<b>= Saldo aus laufender Verwaltungstätigkeit</b>	<b>1.530.815</b>	<b>599.035</b>	<b>6.846.543</b>	<b>6.247.508</b>
18	+ Zuwendungen für Investitionsmaßnahmen	4.615.551	7.702.101	5.714.484	-1.987.617
19	+ Einzahlungen a. d. Veräußerung von Sachanlagen	156.877	106.350	201.203	94.853
20	+ Einzahlungen a. d. Veräußerung von Finanzanl.	0	0	997.174	997.174
21	+ Einzahlungen aus Beiträgen u. ä. Entgelten	85.185	291.900	435.483	143.583
22	+ Sonstige Investitionseinzahlungen	10.786	7.050	15.851	8.801
<b>23</b>	<b>= Einzahlungen aus Investitionstätigkeit</b>	<b>4.868.399</b>	<b>8.107.401</b>	<b>7.364.194</b>	<b>-743.207</b>
24	- Auszahlg. f. d. Erwerb v. Grundstücken u. Geb.	-37.544	-149.930	-44.333	105.597
25	- Auszahlg. für Baumaßnahmen	-5.065.737	-12.775.296	-7.093.976	5.681.320
26	- Auszahlg. f.d. Erwerb v. bewegl. Anlagevermögen	-627.136	-2.119.718	-1.067.248	1.052.470
27	- Auszahlg. f.d. Erwerb v. Finanzanlagen	0	0	-970.858	-970.858
28	- Auszahlungen von aktivierbaren Zuwendungen	0	0	0	0
29	- Sonstige Investitionsauszahlungen	0	0	0	0
<b>30</b>	<b>= Auszahlungen aus Investitionstätigkeit</b>	<b>-5.730.416</b>	<b>-15.044.944</b>	<b>-9.176.415</b>	<b>5.868.530</b>
<b>31</b>	<b>= Saldo aus Investitionstätigkeit</b>	<b>-862.017</b>	<b>-6.937.543</b>	<b>-1.812.220</b>	<b>5.125.323</b>
<b>32</b>	<b>= Finanzmittelüberschuss/-fehlbetrag</b>	<b>668.798</b>	<b>-6.338.509</b>	<b>5.034.323</b>	<b>11.372.831</b>
33	+ Aufnahme von Darlehen	0	553.476	0	-553.476
34	+ Rückflüsse von Darlehen	0	0	0	0
35	- Tilgung von Darlehen	-1.537.815	-1.723.500	-1.648.446	75.054
36	- Gewährung von Darlehen	0	0	0	0

## Jahresabschluss der Stadt Königswinter 2009

---

<b>Gesamtfinanzrechnung</b>					
<b>Stadt Königswinter</b>					
<b>Nr.</b>	<b>Bezeichnung</b>	<b>Ergebnis des Vorjahres</b>	<b>Fortgeschriebener Ansatz</b>	<b>Ist-Ergebnis</b>	<b>Vergleich Ansatz / Ist</b>
37	= Saldo aus Finanzierungstätigkeit	-1.537.815	-1.170.024	-1.648.446	-478.422
38	= Änderung des Bestandes an eigenen Finanzmitteln	-869.017	-7.508.533	3.385.877	10.894.409
39	+ Anfangsbestand an Finanzmitteln	4.495.932	0	3.626.915	3.626.915
40	= Liquide Mittel	3.626.915	-7.508.533	7.012.792	14.521.325

## Jahresabschluss der Stadt Königswinter 2009

---

<b>Produktbeschreibung Produktbereich 01 Innere Verwaltung</b>		
<b>Stadt Königswinter</b>		
<b>Produktbereich</b>	<b>01</b>	<b>Innere Verwaltung</b>
<b>Produktinformationen</b>		
<b>Verantwortliche Organisationseinheit</b>		<b>Verantwortliche Person(en):</b>
Verschiedene Organisationseinheiten		
<b>Zugeordnete Produktgruppe</b>		
	0101	Politische Gremien
	0102	Verwaltungsführung
	0103	Gleichstellung von Frau und Mann
	0104	Beschäftigtenvertretung
	0105	Rechnungsprüfung
	0106	Zentrale Dienste
	0107	Presse- und Öffentlichkeitsarbeit
	0108	Personalwesen
	0109	Finanz- und Rechnungswesen
	0110	Informationstechnologie
	0111	Recht und Versicherungen
	0112	Bereitstellung und Bewirtschaftung v. Verwaltungsgebäuden
	0113	Grundstücks- und Gebäudewirtschaft
	0114	Technisches Immobilienmanagement
	0115	Verkehrsflächen, -Anlagen, Naturschutz
	0116	Zentrale Beschaffung

## Jahresabschluss der Stadt Königswinter 2009

<b>Teilergebnisrechnung Produktbereich 01 Innere Verwaltung</b>					
<b>Stadt Königswinter</b>					
<b>Produktbereich</b>	<b>01</b>	<b>Innere Verwaltung</b>			
<b>Nr</b>	<b>Bezeichnung</b>	<b>Ergebnis Vorjahr</b>	<b>Fortgeschriebener Ansatz</b>	<b>Ergebnis</b>	<b>Vergleich Ansatz / Ist</b>
01	Steuern und ähnliche Abgaben	0	0	0	0
02	+ Zuwendungen und allgemeine Umlagen	45.260	15.082	67.787	-52.705
03	+ Sonstige Transfererträge	0	0	0	0
04	+ Öffentlich-rechtliche Leistungsentgelte	861	470	332	138
05	+ Privatrechtliche Leistungsentgelte	374.062	381.945	334.571	47.374
06	+ Kostenerstattungen und Kostenumlagen	655.797	545.539	588.842	-43.304
07	+ Sonstige ordentliche Erträge	550.955	228.514	525.736	-297.222
08	+ Aktivierte Eigenleistungen	0	0	0	0
09	+/- Bestandsveränderungen	0	0	0	0
<b>10</b>	<b>= Ordentliche Erträge</b>	<b>1.626.935</b>	<b>1.171.549</b>	<b>1.517.268</b>	<b>-345.719</b>
11	- Personalaufwendungen	-5.072.750	-5.524.616	-4.627.793	-896.823
12	- Versorgungsaufwendungen	-539.701	-413.136	-972.892	559.756
13	- Aufwendungen für Sach- und Dienstleistungen	-858.215	-893.940	-860.321	-33.619
14	- Bilanzielle Abschreibungen	-468.739	-433.829	-429.402	-4.427
15	- Transferaufwendungen	-10.728	-17.000	-35.883	18.883
16	- Sonstige ordentliche Aufwendungen	-1.407.545	-1.379.851	-1.449.603	69.752
<b>17</b>	<b>= Ordentliche Aufwendungen</b>	<b>-8.357.679</b>	<b>-8.662.372</b>	<b>-8.375.894</b>	<b>-286.478</b>
<b>18</b>	<b>= Ergebnis der laufenden Verwaltungstätigkeit (= Zeilen 10 und 17)</b>	<b>-6.730.744</b>	<b>-7.490.823</b>	<b>-6.858.627</b>	<b>-632.197</b>
19	+ Finanzerträge	677	400	2.461	-2.061
20	- Zinsen und sonstige Finanzaufwendungen	-893	-2.050	-1.018	-1.033
<b>21</b>	<b>= Finanzergebnis (= Zeilen 19 und 20)</b>	<b>-216</b>	<b>-1.650</b>	<b>1.443</b>	<b>-3.093</b>
<b>22</b>	<b>= Ordentliches Ergebnis (= Zeilen 18 und 21)</b>	<b>-6.730.960</b>	<b>-7.492.473</b>	<b>-6.857.183</b>	<b>-635.290</b>
23	+ Außerordentliche Erträge	74	0	2.564	-2.564
24	- Außerordentliche Aufwendungen	0	0	0	0
<b>25</b>	<b>= Außerordentliches Ergebnis (= Zeilen 23 und 24)</b>	<b>74</b>	<b>0</b>	<b>2.564</b>	<b>-2.564</b>
<b>26</b>	<b>= Ergebnis -vor Berücksichtigung der int. Leistungsbeziehungen- (= Z. 22 und 25)</b>	<b>-6.730.887</b>	<b>-7.492.473</b>	<b>-6.854.620</b>	<b>-637.854</b>
27	+ Erträge aus internen Leistungsbeziehungen	37.432	40.000	43.685	-3.685
28	- Aufwendungen aus internen Leistungsbeziehungen	0	0	0	0
<b>29</b>	<b>Ergebnis</b>	<b>-6.693.454</b>	<b>-7.452.473</b>	<b>-6.810.934</b>	<b>-641.539</b>
30	+ Umverteilung aus Erträgen i.R.d. Gebäudeverwaltung	0	0	0	0
31	- Umverteilung Gebäudeunterhaltung	0	0	0	0
32	- Umverteilung Gebäudebewirtschaftung	0	0	0	0
33	- Umverteilung sonstige Gebäudeaufwendungen	0	0	0	0
34	- Umverteilung Abschreibungsaufwendungen Gebäude	0	0	0	0

## Jahresabschluss der Stadt Königswinter 2009

---

<b>Teilergebnisrechnung Produktbereich 01 Innere Verwaltung</b>					
<b>Stadt Königswinter</b>					
35	Saldo Umverteilung	0	0	0	0
36	Ergebnis nach Umverteilung	-6.693.454	-7.452.473	-6.810.934	-641.539

## Jahresabschluss der Stadt Königswinter 2009

<b>Teilfinanzrechnung Produktbereich 01 Innere Verwaltung</b>					
<b>Stadt Königswinter</b>					
<b>Produktbereich</b>	<b>01</b>	<b>Innere Verwaltung</b>			
<b>Nr</b>	<b>Bezeichnung</b>	<b>Ergebnis Vorjahr</b>	<b>Fortgeschriebener Ansatz</b>	<b>Ergebnis</b>	<b>Vergleich Ansatz / Ist</b>
1	Steuern und ähnliche Abgaben	3.007	0	7	-7
2	+ Zuwendungen und allgemeine Umlagen	0	0	12.105	-12.105
3	+ Sonstige Transfereinzahlungen	52	0	10	-10
4	+ Öffentlich-rechtliche Leistungsentgelte	1.251	470	308	162
5	+ Privatrechtliche Leistungsentgelte	370.611	381.945	372.628	9.317
6	+ Kostenerstattungen, Kostenumlagen	664.509	545.539	793.701	-248.162
7	+ Sonstige Einzahlungen	161.809	136.250	260.503	-124.253
8	+ Zinsen und sonstige Finanzeinzahlungen	526	400	2.276	-1.876
<b>9</b>	<b>= Einzahlungen aus laufender Verwaltungstätigkeit</b>	<b>1.201.766</b>	<b>1.064.604</b>	<b>1.441.538</b>	<b>-376.934</b>
10	- Personalauszahlungen	-3.872.912	-4.296.234	-3.926.760	-369.474
11	- Versorgungsauszahlungen	-1.533.685	-1.754.628	-1.121.448	-633.180
12	- Auszahlungen für Sach- und Dienstleistungen	-1.073.876	-904.740	-1.013.602	108.862
13	- Zinsen und sonstige Finanzauszahlungen	-893	-2.050	-1.070	-980
14	- Transferauszahlungen	-10.325	-17.000	-35.959	18.959
15	- Sonstige Auszahlungen	-1.412.161	-1.409.170	-1.573.974	164.805
<b>16</b>	<b>= Auszahlungen aus laufender Verwaltungstätigkeit</b>	<b>-7.903.851</b>	<b>-8.383.822</b>	<b>-7.672.812</b>	<b>-711.009</b>
<b>17</b>	<b>= Saldo aus laufender Verwaltungstätigkeit (Zeilen 9 und 16)</b>	<b>-6.702.086</b>	<b>-7.319.218</b>	<b>-6.231.274</b>	<b>-1.087.944</b>
18	+ Zuwendungen für Investitionsmaßnahmen	0	0	0	0
19	+ Einzahlungen aus der Veräußerung von Sachanlagen	153.415	100.300	108.259	-7.959
20	+ Einzahlungen aus der Veräußerung von Finanzanlagen	0	0	0	0
21	+ Einzahlungen aus Beiträgen u. ä. Entgelten	0	0	0	0
22	+ Sonstige Investitionseinzahlungen	2.165	0	0	0
<b>23</b>	<b>= Summe (investiver Einzahlungen)</b>	<b>155.580</b>	<b>100.300</b>	<b>108.259</b>	<b>-7.959</b>
24	- Auszahlungen für den Erwerb von Grundstücken und Gebäuden	-20.231	-46.500	0	-46.500
25	- Auszahlungen für Baumaßnahmen	-10.897	-6.400	-8.047	1.647
26	- Auszahlungen für den Erwerb von beweglichen Anlagevermögen	-235.744	-132.032	-61.615	-70.417
27	- Auszahlungen für den Erwerb von Finanzanlagen	0	0	0	0
28	- Auszahlungen von aktivierbaren Zuwendungen	0	0	0	0
29	- Sonstige Investitionsauszahlungen	0	0	0	0
<b>30</b>	<b>= Summe (investive Auszahlungen)</b>	<b>-266.872</b>	<b>-184.932</b>	<b>-69.662</b>	<b>-115.270</b>
<b>31</b>	<b>= Saldo der Investitionstätigkeit (Einzahlungen-Auszahlungen)</b>	<b>-111.292</b>	<b>-84.632</b>	<b>38.597</b>	<b>-123.229</b>
<b>32</b>	<b>= Finanzmittelüberschuss/-fehlbetrag</b>	<b>-6.813.378</b>	<b>-7.403.850</b>	<b>-6.192.677</b>	<b>-1.211.173</b>

## Jahresabschluss der Stadt Königswinter 2009

---

<b>Produktbeschreibung Produktgruppe 0101 Politische Gremien</b> <b>Stadt Königswinter</b>		
<b>Produktbereich</b>	<b>01</b>	<b>Innere Verwaltung</b>
<b>Produktgruppe</b>	<b>0101</b>	<b>Politische Gremien</b>
<b>Produktinformationen</b>		
<b>Verantwortliche Organisationseinheit</b> Büro Bürgermeister		<b>Verantwortliche Person(en):</b> Herr Wirtz
<b>Zugeordnete Produkt</b>	01010100	Rat, Ausschüsse und Fraktionen

## Jahresabschluss der Stadt Königswinter 2009

<b>Teilergebnisrechnung Produktgruppe 0101 Politische Gremien</b>					
<b>Stadt Königswinter</b>					
<b>Produktbereich</b>	<b>01</b>	<b>Innere Verwaltung</b>			
<b>Produktgruppe</b>	<b>0101</b>	<b>Politische Gremien</b>			
<b>Nr</b>	<b>Bezeichnung</b>	<b>Ergebnis Vorjahr</b>	<b>Fortgeschriebener Ansatz</b>	<b>Ergebnis</b>	<b>Vergleich Ansatz / Ist</b>
01	Steuern und ähnliche Abgaben	0	0	0	0
02	+ Zuwendungen und allgemeine Umlagen	0	0	0	0
03	+ Sonstige Transfererträge	0	0	0	0
04	+ Öffentlich-rechtliche Leistungsentgelte	0	0	0	0
05	+ Privatrechtliche Leistungsentgelte	0	0	0	0
06	+ Kostenerstattungen und Kostenumlagen	0	0	0	0
07	+ Sonstige ordentliche Erträge	11.794	1.050	0	1.050
08	+ Aktivierte Eigenleistungen	0	0	0	0
09	+/- Bestandsveränderungen	0	0	0	0
<b>10</b>	<b>= Ordentliche Erträge</b>	<b>11.794</b>	<b>1.050</b>	<b>0</b>	<b>1.050</b>
11	- Personalaufwendungen	-67.756	-55.217	-77.558	22.341
12	- Versorgungsaufwendungen	0	0	0	0
13	- Aufwendungen für Sach- und Dienstleistungen	0	-500	-326	-174
14	- Bilanzielle Abschreibungen	0	0	0	0
15	- Transferaufwendungen	0	0	0	0
16	- Sonstige ordentliche Aufwendungen	-307.996	-323.740	-323.418	-322
<b>17</b>	<b>= Ordentliche Aufwendungen</b>	<b>-375.752</b>	<b>-379.457</b>	<b>-401.301</b>	<b>21.844</b>
<b>18</b>	<b>= Ergebnis der laufenden Verwaltungstätigkeit (= Zeilen 10 und 17)</b>	<b>-363.958</b>	<b>-378.407</b>	<b>-401.301</b>	<b>22.894</b>
19	+ Finanzerträge	0	0	0	0
20	- Zinsen und sonstige Finanzaufwendungen	0	0	0	0
<b>21</b>	<b>= Finanzergebnis (= Zeilen 19 und 20)</b>	<b>0</b>	<b>0</b>	<b>0</b>	<b>0</b>
<b>22</b>	<b>= Ordentliches Ergebnis (= Zeilen 18 und 21)</b>	<b>-363.958</b>	<b>-378.407</b>	<b>-401.301</b>	<b>22.894</b>
23	+ Außerordentliche Erträge	0	0	0	0
24	- Außerordentliche Aufwendungen	0	0	0	0
<b>25</b>	<b>= Außerordentliches Ergebnis (= Zeilen 23 und 24)</b>	<b>0</b>	<b>0</b>	<b>0</b>	<b>0</b>
<b>26</b>	<b>= Ergebnis -vor Berücksichtigung der int. Leistungsbeziehungen- (= Z. 22 und 25)</b>	<b>-363.958</b>	<b>-378.407</b>	<b>-401.301</b>	<b>22.894</b>
27	+ Erträge aus internen Leistungsbeziehungen	0	0	0	0
28	- Aufwendungen aus internen Leistungsbeziehungen	0	0	0	0
<b>29</b>	<b>Ergebnis</b>	<b>-363.958</b>	<b>-378.407</b>	<b>-401.301</b>	<b>22.894</b>
30	+ Umverteilung aus Erträgen i.R.d. Gebäudeverwaltung	0	0	0	0
31	- Umverteilung Gebäudeunterhaltung	0	0	0	0
32	- Umverteilung Gebäudebewirtschaftung	0	0	0	0
33	- Umverteilung sonstige Gebäudeaufwendungen	0	0	0	0
34	- Umverteilung Abschreibungsaufwendungen	0	0	0	0



## Jahresabschluss der Stadt Königswinter 2009

---

### Teilergebnisrechnung Produktgruppe 0101 Politische Gremien

#### Stadt Königswinter

	Gebäude				
35	Saldo Umverteilung	0	0	0	0
36	Ergebnis nach Umverteilung	-363.958	-378.407	-401.301	22.894

## Jahresabschluss der Stadt Königswinter 2009

<b>Teilfinanzrechnung Produktgruppe 0101 Politische Gremien</b>					
<b>Stadt Königswinter</b>					
<b>Produktbereich</b>	<b>01</b>	<b>Innere Verwaltung</b>			
<b>Produktgruppe</b>	<b>0101</b>	<b>Politische Gremien</b>			
<b>Nr</b>	<b>Bezeichnung</b>	<b>Ergebnis Vorjahr</b>	<b>Fortgeschriebener Ansatz</b>	<b>Ergebnis</b>	<b>Vergleich Ansatz / Ist</b>
1	Steuern und ähnliche Abgaben	0	0	0	0
2	+ Zuwendungen und allgemeine Umlagen	0	0	0	0
3	+ Sonstige Transfereinzahlungen	0	0	0	0
4	+ Öffentlich-rechtliche Leistungsentgelte	0	0	0	0
5	+ Privatrechtliche Leistungsentgelte	0	0	0	0
6	+ Kostenerstattungen, Kostenumlagen	0	0	0	0
7	+ Sonstige Einzahlungen	0	1.050	7.014	-5.964
8	+ Zinsen und sonstige Finanzeinzahlungen	0	0	0	0
<b>9</b>	<b>= Einzahlungen aus laufender Verwaltungstätigkeit</b>	<b>0</b>	<b>1.050</b>	<b>7.014</b>	<b>-5.964</b>
10	- Personalauszahlungen	-50.604	-55.217	-48.665	-6.552
11	- Versorgungsauszahlungen	0	0	0	0
12	- Auszahlungen für Sach- und Dienstleistungen	0	-500	-500	0
13	- Zinsen und sonstige Finanzauszahlungen	0	0	0	0
14	- Transferauszahlungen	0	0	0	0
15	- Sonstige Auszahlungen	-304.835	-321.697	-305.362	-16.335
<b>16</b>	<b>= Auszahlungen aus laufender Verwaltungstätigkeit</b>	<b>-355.439</b>	<b>-377.414</b>	<b>-354.527</b>	<b>-22.888</b>
<b>17</b>	<b>= Saldo aus laufender Verwaltungstätigkeit (Zeilen 9 und 16)</b>	<b>-355.439</b>	<b>-376.364</b>	<b>-347.513</b>	<b>-28.851</b>
18	+ Zuwendungen für Investitionsmaßnahmen	0	0	0	0
19	+ Einzahlungen aus der Veräußerung von Sachanlagen	0	0	0	0
20	+ Einzahlungen aus der Veräußerung von Finanzanlagen	0	0	0	0
21	+ Einzahlungen aus Beiträgen u. ä. Entgelten	0	0	0	0
22	+ Sonstige Investitionseinzahlungen	0	0	0	0
<b>23</b>	<b>= Summe (investiver Einzahlungen)</b>	<b>0</b>	<b>0</b>	<b>0</b>	<b>0</b>
24	- Auszahlungen für den Erwerb von Grundstücken und Gebäuden	0	0	0	0
25	- Auszahlungen für Baumaßnahmen	0	0	0	0
26	- Auszahlungen für den Erwerb von beweglichen Anlagevermögen	0	0	0	0
27	- Auszahlungen für den Erwerb von Finanzanlagen	0	0	0	0
28	- Auszahlungen von aktivierbaren Zuwendungen	0	0	0	0
29	- Sonstige Investitionsauszahlungen	0	0	0	0
<b>30</b>	<b>= Summe (investive Auszahlungen)</b>	<b>0</b>	<b>0</b>	<b>0</b>	<b>0</b>
<b>31</b>	<b>= Saldo der Investitionstätigkeit (Einzahlungen-Auszahlungen)</b>	<b>0</b>	<b>0</b>	<b>0</b>	<b>0</b>
<b>32</b>	<b>= Finanzmittelüberschuss/-fehlbetrag</b>	<b>-355.439</b>	<b>-376.364</b>	<b>-347.513</b>	<b>-28.851</b>

### Erläuterungen:

#### Pos. 15 Sonstige Auszahlungen

- 749290 Fraktionszuwendungen  
Hierbei handelt es sich um einen Jahresüberhang, der in 2008 gebucht wurde aber zahlungsmäßig erst 2009 geflossen ist.

## Jahresabschluss der Stadt Königswinter 2009

---

<b>Produktbeschreibung Produktgruppe 0102 Verwaltungsführung</b>		
<b>Stadt Königswinter</b>		
<b>Produktbereich</b>	<b>01</b>	<b>Innere Verwaltung</b>
<b>Produktgruppe</b>	<b>0102</b>	<b>Verwaltungsführung</b>
<b>Produktinformationen</b>		
<b>Verantwortliche Organisationseinheit</b>		<b>Verantwortliche Person(en):</b>
Haupt- und Personalabteilung		Herr Wirtz
<b>Zugeordnete Produkt</b>	01000000	Dezernats- und Stabstellen-Overhead
	01020100	Entwicklung v. Konzepten und Rahmenregelungen, Organisationsuntersuchungen
	01020200	Allgemeine Unterstützung der Verwaltungsführung
	01020300	

## Jahresabschluss der Stadt Königswinter 2009

<b>Teilergebnisrechnung Produktgruppe 0102 Verwaltungsführung</b>					
<b>Stadt Königswinter</b>					
<b>Produktbereich</b>	<b>01</b>	<b>Innere Verwaltung</b>			
<b>Produktgruppe</b>	<b>0102</b>	<b>Verwaltungsführung</b>			
Nr	Bezeichnung	Ergebnis Vorjahr	Fortgeschriebener Ansatz	Ergebnis	Vergleich Ansatz / Ist
01	Steuern und ähnliche Abgaben	0	0	0	0
02	+ Zuwendungen und allgemeine Umlagen	0	0	0	0
03	+ Sonstige Transfererträge	0	0	0	0
04	+ Öffentlich-rechtliche Leistungsentgelte	0	50	0	50
05	+ Privatrechtliche Leistungsentgelte	0	0	0	0
06	+ Kostenerstattungen und Kostenumlagen	9.787	0	0	0
07	+ Sonstige ordentliche Erträge	18.247	0	6.662	-6.662
08	+ Aktivierte Eigenleistungen	0	0	0	0
09	+/- Bestandsveränderungen	0	0	0	0
<b>10</b>	<b>= Ordentliche Erträge</b>	<b>28.033</b>	<b>50</b>	<b>6.662</b>	<b>-6.612</b>
11	- Personalaufwendungen	-767.255	-651.486	-725.924	74.438
12	- Versorgungsaufwendungen	0	0	0	0
13	- Aufwendungen für Sach- und Dienstleistungen	0	0	0	0
14	- Bilanzielle Abschreibungen	0	0	0	0
15	- Transferaufwendungen	0	0	0	0
16	- Sonstige ordentliche Aufwendungen	-69.743	-51.670	-54.353	2.683
<b>17</b>	<b>= Ordentliche Aufwendungen</b>	<b>-836.998</b>	<b>-703.156</b>	<b>-780.276</b>	<b>77.121</b>
<b>18</b>	<b>= Ergebnis der laufenden Verwaltungstätigkeit (= Zeilen 10 und 17)</b>	<b>-808.965</b>	<b>-703.106</b>	<b>-773.615</b>	<b>70.509</b>
19	+ Finanzerträge	0	0	0	0
20	- Zinsen und sonstige Finanzaufwendungen	0	0	0	0
<b>21</b>	<b>= Finanzergebnis (= Zeilen 19 und 20)</b>	<b>0</b>	<b>0</b>	<b>0</b>	<b>0</b>
<b>22</b>	<b>= Ordentliches Ergebnis (= Zeilen 18 und 21)</b>	<b>-808.965</b>	<b>-703.106</b>	<b>-773.615</b>	<b>70.509</b>
23	+ Außerordentliche Erträge	0	0	0	0
24	- Außerordentliche Aufwendungen	0	0	0	0
<b>25</b>	<b>= Außerordentliches Ergebnis (= Zeilen 23 und 24)</b>	<b>0</b>	<b>0</b>	<b>0</b>	<b>0</b>
<b>26</b>	<b>= Ergebnis -vor Berücksichtigung der int. Leistungsbeziehungen- (= Z. 22 und 25)</b>	<b>-808.965</b>	<b>-703.106</b>	<b>-773.615</b>	<b>70.509</b>
27	+ Erträge aus internen Leistungsbeziehungen	0	0	0	0
28	- Aufwendungen aus internen Leistungsbeziehungen	0	0	0	0
<b>29</b>	<b>Ergebnis</b>	<b>-808.965</b>	<b>-703.106</b>	<b>-773.615</b>	<b>70.509</b>
30	+ Umverteilung aus Erträgen i.R.d. Gebäudeverwaltung	0	0	0	0
31	- Umverteilung Gebäudeunterhaltung	0	0	0	0
32	- Umverteilung Gebäudebewirtschaftung	0	0	0	0
33	- Umverteilung sonstige Gebäudeaufwendungen	0	0	0	0
34	- Umverteilung Abschreibungsaufwendungen	0	0	0	0

## Jahresabschluss der Stadt Königswinter 2009

---

<b>Teilergebnisrechnung Produktgruppe 0102 Verwaltungsführung</b>					
<b>Stadt Königswinter</b>					
	Gebäude				
35	Saldo Umverteilung	0	0	0	0
36	Ergebnis nach Umverteilung	-808.965	-703.106	-773.615	70.509

### **Erläuterungen:**

#### Pos. 16 Sonstige ordentliche Aufwendungen

- 542990 Sonst. Aufw. f.d. Inanspr. v. Rechten und Diensten  
Der Ansatz wurde aufgrund eines Leistungsvertrages für die Erstellung einer Machbarkeitsstudie Zentrales Rathaus Kgsw. gebildet. Ein Teil der Leistung wurde erst im Haushaltsjahr 2010 erbracht und gezahlt.

## Jahresabschluss der Stadt Königswinter 2009

<b>Teilfinanzrechnung Produktgruppe 0102 Verwaltungsführung</b>					
<b>Stadt Königswinter</b>					
<b>Produktbereich</b>		<b>01</b>	<b>Innere Verwaltung</b>		
<b>Produktgruppe</b>		<b>0102</b>	<b>Verwaltungsführung</b>		
<b>Nr</b>	<b>Bezeichnung</b>	<b>Ergebnis Vorjahr</b>	<b>Fortgeschriebener Ansatz</b>	<b>Ergebnis</b>	<b>Vergleich Ansatz / Ist</b>
1	Steuern und ähnliche Abgaben	0	0	0	0
2	+ Zuwendungen und allgemeine Umlagen	0	0	0	0
3	+ Sonstige Transfereinzahlungen	0	0	0	0
4	+ Öffentlich-rechtliche Leistungsentgelte	0	50	0	50
5	+ Privatrechtliche Leistungsentgelte	0	0	0	0
6	+ Kostenerstattungen, Kostenumlagen	6.482	0	9.787	-9.787
7	+ Sonstige Einzahlungen	0	0	-760	760
8	+ Zinsen und sonstige Finanzeinzahlungen	0	0	0	0
<b>9</b>	<b>= Einzahlungen aus laufender Verwaltungstätigkeit</b>	<b>6.482</b>	<b>50</b>	<b>9.027</b>	<b>-8.977</b>
10	- Personalauszahlungen	-604.944	-651.486	-566.441	-85.045
11	- Versorgungsauszahlungen	0	0	0	0
12	- Auszahlungen für Sach- und Dienstleistungen	0	0	0	0
13	- Zinsen und sonstige Finanzauszahlungen	0	0	0	0
14	- Transferauszahlungen	0	0	0	0
15	- Sonstige Auszahlungen	-39.400	-91.670	-37.157	-54.513
<b>16</b>	<b>= Auszahlungen aus laufender Verwaltungstätigkeit</b>	<b>-644.344</b>	<b>-743.156</b>	<b>-603.598</b>	<b>-139.558</b>
<b>17</b>	<b>= Saldo aus laufender Verwaltungstätigkeit (Zeilen 9 und 16)</b>	<b>-637.862</b>	<b>-743.106</b>	<b>-594.571</b>	<b>-148.535</b>
18	+ Zuwendungen für Investitionsmaßnahmen	0	0	0	0
19	+ Einzahlungen aus der Veräußerung von Sachanlagen	0	0	0	0
20	+ Einzahlungen aus der Veräußerung von Finanzanlagen	0	0	0	0
21	+ Einzahlungen aus Beiträgen u. ä. Entgelten	0	0	0	0
22	+ Sonstige Investitionseinzahlungen	0	0	0	0
<b>23</b>	<b>= Summe (investiver Einzahlungen)</b>	<b>0</b>	<b>0</b>	<b>0</b>	<b>0</b>
24	- Auszahlungen für den Erwerb von Grundstücken und Gebäuden	0	0	0	0
25	- Auszahlungen für Baumaßnahmen	0	0	0	0
26	- Auszahlungen für den Erwerb von beweglichen Anlagevermögen	0	0	0	0
27	- Auszahlungen für den Erwerb von Finanzanlagen	0	0	0	0
28	- Auszahlungen von aktivierbaren Zuwendungen	0	0	0	0
29	- Sonstige Investitionsauszahlungen	0	0	0	0
<b>30</b>	<b>= Summe (investive Auszahlungen)</b>	<b>0</b>	<b>0</b>	<b>0</b>	<b>0</b>
<b>31</b>	<b>= Saldo der Investitionstätigkeit (Einzahlungen-Auszahlungen)</b>	<b>0</b>	<b>0</b>	<b>0</b>	<b>0</b>
<b>32</b>	<b>= Finanzmittelüberschuss/-fehlbetrag</b>	<b>-637.862</b>	<b>-743.106</b>	<b>-594.571</b>	<b>-148.535</b>

### Erläuterungen:

#### Pos. 15 Sonstige Auszahlungen

- 745690 Erst. An sonst. Öff. Sonderrechn.

Die Ergebnisrechnung führt einen jährlichen Betrag in Höhe von 20.000 € für die Durchführung der überörtlichen Prüfung durch die Gemeindeprüfungsanstalt als Aufwandsrückstellung mit, die jedoch in 2009 nicht zahlungswirksam wird



## Jahresabschluss der Stadt Königswinter 2009

---

<b>Produktbeschreibung Produktgruppe 0103 Gleichstellung von Frau und Mann Stadt Königswinter</b>		
<b>Produktbereich</b>	<b>01</b>	<b>Innere Verwaltung</b>
<b>Produktgruppe</b>	<b>0103</b>	<b>Gleichstellung von Frau und Mann</b>
<b>Produktinformationen</b>		
<b>Verantwortliche Organisationseinheit</b> Gleichstellungsstelle		<b>Verantwortliche Person(en):</b> Frau Fischer
<b>Zugeordnete Produkt</b>	01030100	Förderung der Gleichstellung von Frau und Mann

## Jahresabschluss der Stadt Königswinter 2009

<b>Teilergebnisrechnung Produktgruppe 0103 Gleichstellung von Frau und Mann</b>					
<b>Stadt Königswinter</b>					
<b>Produktbereich</b>	<b>01</b>	<b>Innere Verwaltung</b>			
<b>Produktgruppe</b>	<b>0103</b>	<b>Gleichstellung von Frau und Mann</b>			
<b>Nr</b>	<b>Bezeichnung</b>	<b>Ergebnis Vorjahr</b>	<b>Fortgeschriebener Ansatz</b>	<b>Ergebnis</b>	<b>Vergleich Ansatz / Ist</b>
01	Steuern und ähnliche Abgaben	0	0	0	0
02	+ Zuwendungen und allgemeine Umlagen	0	0	0	0
03	+ Sonstige Transfererträge	0	0	0	0
04	+ Öffentlich-rechtliche Leistungsentgelte	0	0	0	0
05	+ Privatrechtliche Leistungsentgelte	0	0	0	0
06	+ Kostenerstattungen und Kostenumlagen	0	0	0	0
07	+ Sonstige ordentliche Erträge	1.457	100	878	-778
08	+ Aktivierte Eigenleistungen	0	0	0	0
09	+/- Bestandsveränderungen	0	0	0	0
<b>10</b>	<b>= Ordentliche Erträge</b>	<b>1.457</b>	<b>100</b>	<b>878</b>	<b>-778</b>
11	- Personalaufwendungen	-16.619	-16.328	-18.382	2.054
12	- Versorgungsaufwendungen	0	0	0	0
13	- Aufwendungen für Sach- und Dienstleistungen	0	-350	0	-350
14	- Bilanzielle Abschreibungen	0	0	0	0
15	- Transferaufwendungen	0	0	0	0
16	- Sonstige ordentliche Aufwendungen	-2.759	-2.000	-1.321	-679
<b>17</b>	<b>= Ordentliche Aufwendungen</b>	<b>-19.378</b>	<b>-18.678</b>	<b>-19.703</b>	<b>1.024</b>
<b>18</b>	<b>= Ergebnis der laufenden Verwaltungstätigkeit (= Zeilen 10 und 17)</b>	<b>-17.921</b>	<b>-18.578</b>	<b>-18.824</b>	<b>246</b>
19	+ Finanzerträge	0	0	0	0
20	- Zinsen und sonstige Finanzaufwendungen	0	0	0	0
<b>21</b>	<b>= Finanzergebnis (= Zeilen 19 und 20)</b>	<b>0</b>	<b>0</b>	<b>0</b>	<b>0</b>
<b>22</b>	<b>= Ordentliches Ergebnis (= Zeilen 18 und 21)</b>	<b>-17.921</b>	<b>-18.578</b>	<b>-18.824</b>	<b>246</b>
23	+ Außerordentliche Erträge	0	0	0	0
24	- Außerordentliche Aufwendungen	0	0	0	0
<b>25</b>	<b>= Außerordentliches Ergebnis (= Zeilen 23 und 24)</b>	<b>0</b>	<b>0</b>	<b>0</b>	<b>0</b>
<b>26</b>	<b>= Ergebnis -vor Berücksichtigung der int. Leistungsbeziehungen- (= Z. 22 und 25)</b>	<b>-17.921</b>	<b>-18.578</b>	<b>-18.824</b>	<b>246</b>
27	+ Erträge aus internen Leistungsbeziehungen	0	0	0	0
28	- Aufwendungen aus internen Leistungsbeziehungen	0	0	0	0
<b>29</b>	<b>Ergebnis</b>	<b>-17.921</b>	<b>-18.578</b>	<b>-18.824</b>	<b>246</b>
30	+ Umverteilung aus Erträgen i.R.d. Gebäudeverwaltung	0	0	0	0
31	- Umverteilung Gebäudeunterhaltung	0	0	0	0
32	- Umverteilung Gebäudebewirtschaftung	0	0	0	0
33	- Umverteilung sonstige Gebäudeaufwendungen	0	0	0	0
34	- Umverteilung Abschreibungsaufwendungen	0	0	0	0

## Jahresabschluss der Stadt Königswinter 2009

---

### Teilergebnisrechnung Produktgruppe 0103 Gleichstellung von Frau und Mann

#### Stadt Königswinter

	Gebäude				
35	Saldo Umverteilung	0	0	0	0
36	Ergebnis nach Umverteilung	-17.921	-18.578	-18.824	246

## Jahresabschluss der Stadt Königswinter 2009

<b>Teilfinanzrechnung Produktgruppe 0103 Gleichstellung von Frau und Mann</b>					
<b>Stadt Königswinter</b>					
<b>Produktbereich</b>	<b>01</b>	<b>Innere Verwaltung</b>			
<b>Produktgruppe</b>	<b>0103</b>	<b>Gleichstellung von Frau und Mann</b>			
<b>Nr</b>	<b>Bezeichnung</b>	<b>Ergebnis Vorjahr</b>	<b>Fortgeschriebener Ansatz</b>	<b>Ergebnis</b>	<b>Vergleich Ansatz / Ist</b>
1	Steuern und ähnliche Abgaben	0	0	0	0
2	+ Zuwendungen und allgemeine Umlagen	0	0	0	0
3	+ Sonstige Transfereinzahlungen	0	0	0	0
4	+ Öffentlich-rechtliche Leistungsentgelte	0	0	0	0
5	+ Privatrechtliche Leistungsentgelte	0	0	0	0
6	+ Kostenerstattungen, Kostenumlagen	0	0	0	0
7	+ Sonstige Einzahlungen	0	100	636	-536
8	+ Zinsen und sonstige Finanzeinzahlungen	0	0	0	0
<b>9</b>	<b>= Einzahlungen aus laufender Verwaltungstätigkeit</b>	<b>0</b>	<b>100</b>	<b>636</b>	<b>-536</b>
10	- Personalauszahlungen	-16.447	-16.328	-18.416	2.087
11	- Versorgungsauszahlungen	0	0	0	0
12	- Auszahlungen für Sach- und Dienstleistungen	0	-350	-350	0
13	- Zinsen und sonstige Finanzauszahlungen	0	0	0	0
14	- Transferauszahlungen	0	0	0	0
15	- Sonstige Auszahlungen	-2.637	-2.000	-1.377	-623
<b>16</b>	<b>= Auszahlungen aus laufender Verwaltungstätigkeit</b>	<b>-19.084</b>	<b>-18.678</b>	<b>-20.142</b>	<b>1.464</b>
<b>17</b>	<b>= Saldo aus laufender Verwaltungstätigkeit (Zeilen 9 und 16)</b>	<b>-19.084</b>	<b>-18.578</b>	<b>-19.506</b>	<b>928</b>
18	+ Zuwendungen für Investitionsmaßnahmen	0	0	0	0
19	+ Einzahlungen aus der Veräußerung von Sachanlagen	0	0	0	0
20	+ Einzahlungen aus der Veräußerung von Finanzanlagen	0	0	0	0
21	+ Einzahlungen aus Beiträgen u. ä. Entgelten	0	0	0	0
22	+ Sonstige Investitionseinzahlungen	0	0	0	0
<b>23</b>	<b>= Summe (investiver Einzahlungen)</b>	<b>0</b>	<b>0</b>	<b>0</b>	<b>0</b>
24	- Auszahlungen für den Erwerb von Grundstücken und Gebäuden	0	0	0	0
25	- Auszahlungen für Baumaßnahmen	0	0	0	0
26	- Auszahlungen für den Erwerb von beweglichen Anlagevermögen	0	0	0	0
27	- Auszahlungen für den Erwerb von Finanzanlagen	0	0	0	0
28	- Auszahlungen von aktivierbaren Zuwendungen	0	0	0	0
29	- Sonstige Investitionsauszahlungen	0	0	0	0
<b>30</b>	<b>= Summe (investive Auszahlungen)</b>	<b>0</b>	<b>0</b>	<b>0</b>	<b>0</b>
<b>31</b>	<b>= Saldo der Investitionstätigkeit (Einzahlungen-Auszahlungen)</b>	<b>0</b>	<b>0</b>	<b>0</b>	<b>0</b>
<b>32</b>	<b>= Finanzmittelüberschuss/-fehlbetrag</b>	<b>-19.084</b>	<b>-18.578</b>	<b>-19.506</b>	<b>928</b>

## Jahresabschluss der Stadt Königswinter 2009

---

<b>Produktbeschreibung Produktgruppe 0105 Rechnungsprüfung Stadt Königswinter</b>		
<b>Produktbereich</b>	<b>01</b>	<b>Innere Verwaltung</b>
<b>Produktgruppe</b>	<b>0105</b>	<b>Rechnungsprüfung</b>
<b>Produktinformationen</b>		
<b>Verantwortliche Organisationseinheit</b> Rechnungsprüfungsamt		<b>Verantwortliche Person(en):</b> Herr Otzipka
<b>Zugeordnete Produkt</b>	01050100	Prüfungen und Beratungen nach § 103 GO
	01050200	Sonstige übertragene Prüfungen nach § 41 lit. q GO

## Jahresabschluss der Stadt Königswinter 2009

<b>Teilergebnisrechnung Produktgruppe 0105 Rechnungsprüfung</b>					
<b>Stadt Königswinter</b>					
<b>Produktbereich</b>	<b>01</b>	<b>Innere Verwaltung</b>			
<b>Produktgruppe</b>	<b>0105</b>	<b>Rechnungsprüfung</b>			
<b>Nr</b>	<b>Bezeichnung</b>	<b>Ergebnis Vorjahr</b>	<b>Fortgeschriebener Ansatz</b>	<b>Ergebnis</b>	<b>Vergleich Ansatz / Ist</b>
01	Steuern und ähnliche Abgaben	0	0	0	0
02	+ Zuwendungen und allgemeine Umlagen	0	0	0	0
03	+ Sonstige Transfererträge	0	0	0	0
04	+ Öffentlich-rechtliche Leistungsentgelte	0	0	0	0
05	+ Privatrechtliche Leistungsentgelte	0	0	0	0
06	+ Kostenerstattungen und Kostenumlagen	9.637	0	0	0
07	+ Sonstige ordentliche Erträge	1.248	0	748	-748
08	+ Aktivierte Eigenleistungen	0	0	0	0
09	+/- Bestandsveränderungen	0	0	0	0
<b>10</b>	<b>= Ordentliche Erträge</b>	<b>10.885</b>	<b>0</b>	<b>748</b>	<b>-748</b>
11	- Personalaufwendungen	-78.195	-137.057	-131.430	-5.627
12	- Versorgungsaufwendungen	164	0	0	0
13	- Aufwendungen für Sach- und Dienstleistungen	0	0	0	0
14	- Bilanzielle Abschreibungen	0	0	0	0
15	- Transferaufwendungen	0	0	0	0
16	- Sonstige ordentliche Aufwendungen	-30.050	-2.565	-49.212	46.647
<b>17</b>	<b>= Ordentliche Aufwendungen</b>	<b>-108.081</b>	<b>-139.622</b>	<b>-180.642</b>	<b>41.021</b>
<b>18</b>	<b>= Ergebnis der laufenden Verwaltungstätigkeit (= Zeilen 10 und 17)</b>	<b>-97.196</b>	<b>-139.622</b>	<b>-179.895</b>	<b>40.273</b>
19	+ Finanzerträge	0	0	0	0
20	- Zinsen und sonstige Finanzaufwendungen	0	0	0	0
<b>21</b>	<b>= Finanzergebnis (= Zeilen 19 und 20)</b>	<b>0</b>	<b>0</b>	<b>0</b>	<b>0</b>
<b>22</b>	<b>= Ordentliches Ergebnis (= Zeilen 18 und 21)</b>	<b>-97.196</b>	<b>-139.622</b>	<b>-179.895</b>	<b>40.273</b>
23	+ Außerordentliche Erträge	0	0	0	0
24	- Außerordentliche Aufwendungen	0	0	0	0
<b>25</b>	<b>= Außerordentliches Ergebnis (= Zeilen 23 und 24)</b>	<b>0</b>	<b>0</b>	<b>0</b>	<b>0</b>
<b>26</b>	<b>= Ergebnis -vor Berücksichtigung der int. Leistungsbeziehungen- (= Z. 22 und 25)</b>	<b>-97.196</b>	<b>-139.622</b>	<b>-179.895</b>	<b>40.273</b>
27	+ Erträge aus internen Leistungsbeziehungen	0	0	0	0
28	- Aufwendungen aus internen Leistungsbeziehungen	0	0	0	0
<b>29</b>	<b>Ergebnis</b>	<b>-97.196</b>	<b>-139.622</b>	<b>-179.895</b>	<b>40.273</b>
30	+ Umverteilung aus Erträgen i.R.d. Gebäudeverwaltung	0	0	0	0
31	- Umverteilung Gebäudeunterhaltung	0	0	0	0
32	- Umverteilung Gebäudebewirtschaftung	0	0	0	0
33	- Umverteilung sonstige Gebäudeaufwendungen	0	0	0	0
34	- Umverteilung Abschreibungsaufwendungen	0	0	0	0

## Jahresabschluss der Stadt Königswinter 2009

---

<b>Teilergebnisrechnung Produktgruppe 0105 Rechnungsprüfung</b>					
<b>Stadt Königswinter</b>					
	Gebäude				
35	Saldo Umverteilung	0	0	0	0
36	Ergebnis nach Umverteilung	-97.196	-139.622	-179.895	40.273

## Jahresabschluss der Stadt Königswinter 2009

<b>Teilfinanzrechnung Produktgruppe 0105 Rechnungsprüfung</b>					
<b>Stadt Königswinter</b>					
<b>Produktbereich</b>		<b>01</b>	<b>Innere Verwaltung</b>		
<b>Produktgruppe</b>		<b>0105</b>	<b>Rechnungsprüfung</b>		
<b>Nr</b>	<b>Bezeichnung</b>	<b>Ergebnis Vorjahr</b>	<b>Fortgeschriebener Ansatz</b>	<b>Ergebnis</b>	<b>Vergleich Ansatz / Ist</b>
1	Steuern und ähnliche Abgaben	0	0	0	0
2	+ Zuwendungen und allgemeine Umlagen	0	0	0	0
3	+ Sonstige Transfereinzahlungen	0	0	0	0
4	+ Öffentlich-rechtliche Leistungsentgelte	0	0	0	0
5	+ Privatrechtliche Leistungsentgelte	0	0	0	0
6	+ Kostenerstattungen, Kostenumlagen	3.537	0	9.637	-9.637
7	+ Sonstige Einzahlungen	0	0	0	0
8	+ Zinsen und sonstige Finanzeinzahlungen	0	0	0	0
<b>9</b>	<b>= Einzahlungen aus laufender Verwaltungstätigkeit</b>	<b>3.537</b>	<b>0</b>	<b>9.637</b>	<b>-9.637</b>
10	- Personalauszahlungen	-175.448	-137.057	-100.146	-36.911
11	- Versorgungsauszahlungen	0	0	0	0
12	- Auszahlungen für Sach- und Dienstleistungen	0	0	0	0
13	- Zinsen und sonstige Finanzauszahlungen	0	0	0	0
14	- Transferauszahlungen	0	0	0	0
15	- Sonstige Auszahlungen	-50	-2.565	-179.516	176.951
<b>16</b>	<b>= Auszahlungen aus laufender Verwaltungstätigkeit</b>	<b>-175.498</b>	<b>-139.622</b>	<b>-279.662</b>	<b>140.040</b>
<b>17</b>	<b>= Saldo aus laufender Verwaltungstätigkeit (Zeilen 9 und 16)</b>	<b>-171.961</b>	<b>-139.622</b>	<b>-270.025</b>	<b>130.404</b>
18	+ Zuwendungen für Investitionsmaßnahmen	0	0	0	0
19	+ Einzahlungen aus der Veräußerung von Sachanlagen	0	0	0	0
20	+ Einzahlungen aus der Veräußerung von Finanzanlagen	0	0	0	0
21	+ Einzahlungen aus Beiträgen u. ä. Entgelten	0	0	0	0
22	+ Sonstige Investitionseinzahlungen	0	0	0	0
<b>23</b>	<b>= Summe (investiver Einzahlungen)</b>	<b>0</b>	<b>0</b>	<b>0</b>	<b>0</b>
24	- Auszahlungen für den Erwerb von Grundstücken und Gebäuden	0	0	0	0
25	- Auszahlungen für Baumaßnahmen	0	0	0	0
26	- Auszahlungen für den Erwerb von beweglichen Anlagevermögen	0	0	0	0
27	- Auszahlungen für den Erwerb von Finanzanlagen	0	0	0	0
28	- Auszahlungen von aktivierbaren Zuwendungen	0	0	0	0
29	- Sonstige Investitionsauszahlungen	0	0	0	0
<b>30</b>	<b>= Summe (investive Auszahlungen)</b>	<b>0</b>	<b>0</b>	<b>0</b>	<b>0</b>
<b>31</b>	<b>= Saldo der Investitionstätigkeit (Einzahlungen-Auszahlungen)</b>	<b>0</b>	<b>0</b>	<b>0</b>	<b>0</b>
<b>32</b>	<b>= Finanzmittelüberschuss/-fehlbetrag</b>	<b>-171.961</b>	<b>-139.622</b>	<b>-270.025</b>	<b>130.404</b>



## Jahresabschluss der Stadt Königswinter 2009

---

### Erläuterungen:

#### Pos. 15      Sonstige Auszahlungen

- 742990 Sonst. Ausz. f.d. Inanspr. v. Rechten und Diensten  
30.000€ für Bildung Rückstellung 09 Prüfung ist korrekt; 17.432,38 für Aufwand Rückstellung 2007, weil 2007 bereits geschlossen war bei Abrechnung.

## Jahresabschluss der Stadt Königswinter 2009

---

<b>Produktbeschreibung Produktgruppe 0106 Zentrale Dienste</b> <b>Stadt Königswinter</b>		
<b>Produktbereich</b>	<b>01</b>	<b>Innere Verwaltung</b>
<b>Produktgruppe</b>	<b>0106</b>	<b>Zentrale Dienste</b>
<b>Produktinformationen</b>		
<b>Verantwortliche Organisationseinheit</b> Haupt- und Personalabteilung		<b>Verantwortliche Person(en):</b> Herr Wirtz
<b>Zugeordnete Produkt</b>	01060100	Beschaffungsservice
	01060200	Fuhrpark und Botendienst
	01060300	Sonstige Zentrale Dienste
	01060400	
	01060900	PKS Zentrale Dienste

## Jahresabschluss der Stadt Königswinter 2009

<b>Teilergebnisrechnung Produktgruppe 0106 Zentrale Dienste</b>					
<b>Stadt Königswinter</b>					
<b>Produktbereich</b>	<b>01</b>	<b>Innere Verwaltung</b>			
<b>Produktgruppe</b>	<b>0106</b>	<b>Zentrale Dienste</b>			
<b>Nr</b>	<b>Bezeichnung</b>	<b>Ergebnis Vorjahr</b>	<b>Fortgeschriebener Ansatz</b>	<b>Ergebnis</b>	<b>Vergleich Ansatz / Ist</b>
01	Steuern und ähnliche Abgaben	0	0	0	0
02	+ Zuwendungen und allgemeine Umlagen	0	0	0	0
03	+ Sonstige Transfererträge	0	0	0	0
04	+ Öffentlich-rechtliche Leistungsentgelte	0	0	0	0
05	+ Privatrechtliche Leistungsentgelte	4.195	500	4.348	-3.848
06	+ Kostenerstattungen und Kostenumlagen	52.023	20.100	41.438	-21.338
07	+ Sonstige ordentliche Erträge	10.585	1.150	13.284	-12.134
08	+ Aktivierte Eigenleistungen	0	0	0	0
09	+/- Bestandsveränderungen	0	0	0	0
<b>10</b>	<b>= Ordentliche Erträge</b>	<b>66.803</b>	<b>21.750</b>	<b>59.071</b>	<b>-37.321</b>
11	- Personalaufwendungen	-295.228	-292.239	-312.566	20.327
12	- Versorgungsaufwendungen	0	0	0	0
13	- Aufwendungen für Sach- und Dienstleistungen	-37.868	-44.880	-42.586	-2.294
14	- Bilanzielle Abschreibungen	-10.047	-23.140	-6.142	-16.998
15	- Transferaufwendungen	0	0	0	0
16	- Sonstige ordentliche Aufwendungen	-244.458	-220.384	-227.891	7.507
<b>17</b>	<b>= Ordentliche Aufwendungen</b>	<b>-587.602</b>	<b>-580.643</b>	<b>-589.185</b>	<b>8.542</b>
<b>18</b>	<b>= Ergebnis der laufenden Verwaltungstätigkeit (= Zeilen 10 und 17)</b>	<b>-520.799</b>	<b>-558.893</b>	<b>-530.114</b>	<b>-28.779</b>
19	+ Finanzerträge	0	0	0	0
20	- Zinsen und sonstige Finanzaufwendungen	0	0	0	0
<b>21</b>	<b>= Finanzergebnis (= Zeilen 19 und 20)</b>	<b>0</b>	<b>0</b>	<b>0</b>	<b>0</b>
<b>22</b>	<b>= Ordentliches Ergebnis (= Zeilen 18 und 21)</b>	<b>-520.799</b>	<b>-558.893</b>	<b>-530.114</b>	<b>-28.779</b>
23	+ Außerordentliche Erträge	8	0	0	0
24	- Außerordentliche Aufwendungen	0	0	0	0
<b>25</b>	<b>= Außerordentliches Ergebnis (= Zeilen 23 und 24)</b>	<b>8</b>	<b>0</b>	<b>0</b>	<b>0</b>
<b>26</b>	<b>= Ergebnis -vor Berücksichtigung der int. Leistungsbeziehungen- (= Z. 22 und 25)</b>	<b>-520.791</b>	<b>-558.893</b>	<b>-530.114</b>	<b>-28.779</b>
27	+ Erträge aus internen Leistungsbeziehungen	0	0	0	0
28	- Aufwendungen aus internen Leistungsbeziehungen	0	0	0	0
<b>29</b>	<b>Ergebnis</b>	<b>-520.791</b>	<b>-558.893</b>	<b>-530.114</b>	<b>-28.779</b>
30	+ Umverteilung aus Erträgen i.R.d. Gebäudeverwaltung	0	0	0	0
31	- Umverteilung Gebäudeunterhaltung	0	0	0	0
32	- Umverteilung Gebäudebewirtschaftung	0	0	0	0
33	- Umverteilung sonstige Gebäudeaufwendungen	0	0	0	0
34	- Umverteilung Abschreibungsaufwendungen	0	0	0	0

## Jahresabschluss der Stadt Königswinter 2009

---

### Teilergebnisrechnung Produktgruppe 0106 Zentrale Dienste

#### Stadt Königswinter

	Gebäude				
35	Saldo Umverteilung	0	0	0	0
36	Ergebnis nach Umverteilung	-520.791	-558.893	-530.114	-28.779

#### Erläuterungen:

##### Pos. 06 Erträge aus Kostenerstattungen u. Kostenumlagen

- 448503 VKE durch Stadtbetriebe  
Die Einspielung des Ansatzes ist versehentlich unterblieben. Daher sind hier Mehrerträge von 11.400 € zu verzeichnen.
- 448506 bis 448509 Erstattung Miet-, Telefon- u. Sachkosten d. Stadtbetriebe und AWW  
Bedingt durch die Personalerhöhung bei den Stadtbetrieben haben sich die ant. Erstattungsbeträge bei den einzelnen Sachkonten entsprechend um insgesamt 9.900 € erhöht.

##### Pos. 07 Sonstige ordentliche Erträge

- 454290 Verkauf v. bewegl. Sachen über 410 €  
Durch den nicht geplanten Verkauf eines Dienstfahrzeuges wurde ein Gewinn von 2.524 € erzielt.
- 458290 Auflösung/Herabsetzung sonst. Rückstellungen  
Durch die Auflösung der Rückstellung zur Aufbewahrung von Unterlagen wurde ein nicht geplanter Ertrag von 8.600 € erzielt.

##### Pos. 13 Aufwendungen für Sach- und Dienstleistungen

- 529190 Übrige Aufwendungen für sonstige Dienstleistungen  
Die Verwaltungsvereinbarungen mit den Stadtbetrieben wurden im Haushaltsjahr 2009 insoweit geändert, als dass sich die Forderungen gegenüber den Stadtbetrieben um 30.000 € verringern. Dieser Ertrag war an die Stadtbetriebe zu erstatten. Da auf dem Aufwandskonto kein Ansatz vorhanden war, wurde eine Umverteilung von 30.000 € aus dem Sachkonto 543190 aus der Produktgruppe 0207 vorgenommen. Die Erstattung des Betrages erfolgte jedoch nicht als Auszahlung, sondern als Gutschrift auf dem Ertragskonto, so dass das Sachkonto 529190 nicht bebucht wurde. Der vorhandene Ansatz wurde durch diverse Umverteilungen auf andere Sachkonten um 6.500 € verringert, so dass sich noch eine Einsparung von 23.436 € darstellt.

##### Pos. 16 Sonstige ordentliche Aufwendungen

- 543190 Übrige Geschäftsaufwendungen  
Die Mehraufwendungen von 7.500 sind hauptsächlich auf die vermehrte Anzahl von öffentlichen Bekanntmachungen zurückzuführen.

## Jahresabschluss der Stadt Königswinter 2009

<b>Teilfinanzrechnung Produktgruppe 0106 Zentrale Dienste</b>					
<b>Stadt Königswinter</b>					
<b>Produktbereich</b>		<b>01</b>	<b>Innere Verwaltung</b>		
<b>Produktgruppe</b>		<b>0106</b>	<b>Zentrale Dienste</b>		
<b>Nr</b>	<b>Bezeichnung</b>	<b>Ergebnis Vorjahr</b>	<b>Fortgeschriebener Ansatz</b>	<b>Ergebnis</b>	<b>Vergleich Ansatz / Ist</b>
1	Steuern und ähnliche Abgaben	0	0	0	0
2	+ Zuwendungen und allgemeine Umlagen	0	0	0	0
3	+ Sonstige Transfereinzahlungen	0	0	0	0
4	+ Öffentlich-rechtliche Leistungsentgelte	0	0	0	0
5	+ Privatrechtliche Leistungsentgelte	2.971	500	4.253	-3.753
6	+ Kostenerstattungen, Kostenumlagen	27.155	20.100	52.023	-31.923
7	+ Sonstige Einzahlungen	0	1.000	58	942
8	+ Zinsen und sonstige Finanzeinzahlungen	0	0	0	0
<b>9</b>	<b>= Einzahlungen aus laufender Verwaltungstätigkeit</b>	<b>30.126</b>	<b>21.600</b>	<b>56.334</b>	<b>-34.734</b>
10	- Personalauszahlungen	-285.647	-292.239	-295.843	3.604
11	- Versorgungsauszahlungen	0	0	0	0
12	- Auszahlungen für Sach- und Dienstleistungen	-34.056	-44.880	-46.527	1.647
13	- Zinsen und sonstige Finanzauszahlungen	0	0	0	0
14	- Transferauszahlungen	0	0	0	0
15	- Sonstige Auszahlungen	-223.530	-220.384	-231.118	10.734
<b>16</b>	<b>= Auszahlungen aus laufender Verwaltungstätigkeit</b>	<b>-543.233</b>	<b>-557.503</b>	<b>-573.488</b>	<b>15.985</b>
<b>17</b>	<b>= Saldo aus laufender Verwaltungstätigkeit (Zeilen 9 und 16)</b>	<b>-513.107</b>	<b>-535.903</b>	<b>-517.154</b>	<b>-18.749</b>
18	+ Zuwendungen für Investitionsmaßnahmen	0	0	0	0
19	+ Einzahlungen aus der Veräußerung von Sachanlagen	0	150	0	150
20	+ Einzahlungen aus der Veräußerung von Finanzanlagen	0	0	0	0
21	+ Einzahlungen aus Beiträgen u. ä. Entgelten	0	0	0	0
22	+ Sonstige Investitionseinzahlungen	0	0	0	0
<b>23</b>	<b>= Summe (investiver Einzahlungen)</b>	<b>0</b>	<b>150</b>	<b>0</b>	<b>150</b>
24	- Auszahlungen für den Erwerb von Grundstücken und Gebäuden	0	0	0	0
25	- Auszahlungen für Baumaßnahmen	0	0	0	0
26	- Auszahlungen für den Erwerb von beweglichen Anlagevermögen	-9.606	-28.185	-9.697	-18.488
27	- Auszahlungen für den Erwerb von Finanzanlagen	0	0	0	0
28	- Auszahlungen von aktivierbaren Zuwendungen	0	0	0	0
29	- Sonstige Investitionsauszahlungen	0	0	0	0
<b>30</b>	<b>= Summe (investive Auszahlungen)</b>	<b>-9.606</b>	<b>-28.185</b>	<b>-9.697</b>	<b>-18.488</b>
<b>31</b>	<b>= Saldo der Investitionstätigkeit (Einzahlungen-Auszahlungen)</b>	<b>-9.606</b>	<b>-28.035</b>	<b>-9.697</b>	<b>-18.338</b>
<b>32</b>	<b>= Finanzmittelüberschuss/-fehlbetrag</b>	<b>-522.713</b>	<b>-563.938</b>	<b>-526.851</b>	<b>-37.088</b>

## Jahresabschluss der Stadt Königswinter 2009

### I-10-17 – GWG Sächliche Aufwendungen

Dem Ansatz liegen die zum Zeitpunkt der Mittelanmeldungen 2009 bekannten und zu erwartenden Beschaffungen zugrunde. Hierunter fallen im wesentlichen geringfügige Wirtschaftsgüter (bspw. Flipchart, Kleintresore, Kühlschränke etc.). Die Bewirtschaftung des Ansatzes erfolgte unter Beachtung der vom Bürgermeister verfügbaren Mittelbewirtschaftung nach den Vorschriften über die vorläufige Haushaltsführung gem. § 82 GO. Daher wurden auch nur die Beschaffungen durchgeführt, die zur Aufrechterhaltung des laufenden Dienstbetriebes unbedingt notwendig und unaufschiebbar waren.

### I-10-17 – GWG Verkauf von nicht im Einzelnen geplanten Anlagen Sächliche Aufwendungen

Der Betrag setzt sich im wesentlichen aus der Veräußerung von Einrichtungsgegenständen der Stadt an die Stadtbetriebe Königswinter sowie dem Erlös für die Inzahlungnahme der Altmaschine bei der notwendigen Neubeschaffung einer Francotyp-Frankiermaschine zusammen.

<b>Investitionsrechnung Produktgruppe 0106 Zentrale Dienste</b>				
<b>Stadt Königswinter</b>				
<b>Produktbereich</b>	<b>01</b>	<b>Innere Verwaltung</b>		
<b>Produktgruppe</b>	<b>0106</b>	<b>Zentrale Dienste</b>		
<b>Bezeichnung</b>	<b>Ergebnis Vorjahr</b>	<b>Fortgeschriebener Ansatz</b>	<b>Ergebnis</b>	<b>Vergleich Ansatz / ist</b>
<b>1 Oberhalb der Wertgrenze</b>				
I-10-13 BGA zentrale Vervielfältigungsstelle	0,00	-400,00	0,00	-400,00
26 - Auszahlg. f.d. Erwerb v. bewegl. Anlagevermögen	0,00	-400,00	0,00	-400,00
I-10-4 Betriebs- und Geschäftsausstattung zentr. Dienste	-492,60	-5.784,84	-4.317,08	-1.467,76
26 - Auszahlg. f.d. Erwerb v. bewegl. Anlagevermögen	-492,60	-5.784,84	-4.317,08	-1.467,76

## Jahresabschluss der Stadt Königswinter 2009

---

<b>Produktbeschreibung Produktgruppe 0107 Presse- und Öffentlichkeitsarbeit</b>		
<b>Stadt Königswinter</b>		
<b>Produktbereich</b>	<b>01</b>	<b>Innere Verwaltung</b>
<b>Produktgruppe</b>	<b>0107</b>	<b>Presse- und Öffentlichkeitsarbeit</b>
<b>Produktinformationen</b>		
<b>Verantwortliche Organisationseinheit</b>		<b>Verantwortliche Person(en):</b>
Standesamt		Herr Wirtz
<b>Zugeordnete Produkt</b>	01070100	Presse- und Öffentlichkeitsarbeit, Repräsentationen
	01070200	Städtepartnerschaftsangelegenheiten

## Jahresabschluss der Stadt Königswinter 2009

<b>Teilergebnisrechnung Produktgruppe 0107 Presse- und Öffentlichkeitsarbeit</b>					
<b>Stadt Königswinter</b>					
<b>Produktbereich</b>	<b>01</b>	<b>Innere Verwaltung</b>			
<b>Produktgruppe</b>	<b>0107</b>	<b>Presse- und Öffentlichkeitsarbeit</b>			
<b>Nr</b>	<b>Bezeichnung</b>	<b>Ergebnis Vorjahr</b>	<b>Fortgeschriebener Ansatz</b>	<b>Ergebnis</b>	<b>Vergleich Ansatz / Ist</b>
01	Steuern und ähnliche Abgaben	0	0	0	0
02	+ Zuwendungen und allgemeine Umlagen	0	0	800	-800
03	+ Sonstige Transfererträge	0	0	0	0
04	+ Öffentlich-rechtliche Leistungsentgelte	0	0	0	0
05	+ Privatrechtliche Leistungsentgelte	275	300	2.283	-1.983
06	+ Kostenerstattungen und Kostenumlagen	0	0	0	0
07	+ Sonstige ordentliche Erträge	3.518	0	1.951	-1.951
08	+ Aktivierte Eigenleistungen	0	0	0	0
09	+/- Bestandsveränderungen	0	0	0	0
<b>10</b>	<b>= Ordentliche Erträge</b>	<b>3.793</b>	<b>300</b>	<b>5.034</b>	<b>-4.734</b>
11	- Personalaufwendungen	-60.368	-49.536	-55.425	5.889
12	- Versorgungsaufwendungen	0	0	0	0
13	- Aufwendungen für Sach- und Dienstleistungen	-7.785	-11.778	-8.278	-3.500
14	- Bilanzielle Abschreibungen	0	0	0	0
15	- Transferaufwendungen	-10.728	-17.000	-35.883	18.883
16	- Sonstige ordentliche Aufwendungen	-26.568	-49.107	-29.515	-19.592
<b>17</b>	<b>= Ordentliche Aufwendungen</b>	<b>-105.450</b>	<b>-127.421</b>	<b>-129.102</b>	<b>1.681</b>
<b>18</b>	<b>= Ergebnis der laufenden Verwaltungstätigkeit (= Zeilen 10 und 17)</b>	<b>-101.657</b>	<b>-127.121</b>	<b>-124.068</b>	<b>-3.054</b>
19	+ Finanzerträge	0	0	0	0
20	- Zinsen und sonstige Finanzaufwendungen	0	0	0	0
<b>21</b>	<b>= Finanzergebnis (= Zeilen 19 und 20)</b>	<b>0</b>	<b>0</b>	<b>0</b>	<b>0</b>
<b>22</b>	<b>= Ordentliches Ergebnis (= Zeilen 18 und 21)</b>	<b>-101.657</b>	<b>-127.121</b>	<b>-124.068</b>	<b>-3.054</b>
23	+ Außerordentliche Erträge	0	0	0	0
24	- Außerordentliche Aufwendungen	0	0	0	0
<b>25</b>	<b>= Außerordentliches Ergebnis (= Zeilen 23 und 24)</b>	<b>0</b>	<b>0</b>	<b>0</b>	<b>0</b>
<b>26</b>	<b>= Ergebnis -vor Berücksichtigung der int. Leistungsbeziehungen- (= Z. 22 und 25)</b>	<b>-101.657</b>	<b>-127.121</b>	<b>-124.068</b>	<b>-3.054</b>
27	+ Erträge aus internen Leistungsbeziehungen	0	0	0	0
28	- Aufwendungen aus internen Leistungsbeziehungen	0	0	0	0
<b>29</b>	<b>Ergebnis</b>	<b>-101.657</b>	<b>-127.121</b>	<b>-124.068</b>	<b>-3.054</b>
30	+ Umverteilung aus Erträgen i.R.d. Gebäudeverwaltung	0	0	0	0
31	- Umverteilung Gebäudeunterhaltung	0	0	0	0
32	- Umverteilung Gebäudebewirtschaftung	0	0	0	0
33	- Umverteilung sonstige Gebäudeaufwendungen	0	0	0	0
34	- Umverteilung Abschreibungsaufwendungen	0	0	0	0



## Jahresabschluss der Stadt Königswinter 2009

---

### Teilergebnisrechnung Produktgruppe 0107 Presse- und Öffentlichkeitsarbeit

#### Stadt Königswinter

	Gebäude				
35	Saldo Umverteilung	0	0	0	0
36	Ergebnis nach Umverteilung	-101.657	-127.121	-124.068	-3.054

## Jahresabschluss der Stadt Königswinter 2009

<b>Teilfinanzrechnung Produktgruppe 0107 Presse- und Öffentlichkeitsarbeit</b>					
<b>Stadt Königswinter</b>					
<b>Produktbereich</b>	<b>01</b>	<b>Innere Verwaltung</b>			
<b>Produktgruppe</b>	<b>0107</b>	<b>Presse- und Öffentlichkeitsarbeit</b>			
<b>Nr</b>	<b>Bezeichnung</b>	<b>Ergebnis Vorjahr</b>	<b>Fortgeschriebener Ansatz</b>	<b>Ergebnis</b>	<b>Vergleich Ansatz / Ist</b>
1	Steuern und ähnliche Abgaben	0	0	0	0
2	+ Zuwendungen und allgemeine Umlagen	0	0	800	-800
3	+ Sonstige Transfereinzahlungen	0	0	0	0
4	+ Öffentlich-rechtliche Leistungsentgelte	0	0	0	0
5	+ Privatrechtliche Leistungsentgelte	250	300	2.283	-1.983
6	+ Kostenerstattungen, Kostenumlagen	0	0	0	0
7	+ Sonstige Einzahlungen	193	0	0	0
8	+ Zinsen und sonstige Finanzeinzahlungen	0	0	0	0
<b>9</b>	<b>= Einzahlungen aus laufender Verwaltungstätigkeit</b>	<b>443</b>	<b>300</b>	<b>3.083</b>	<b>-2.783</b>
10	- Personalauszahlungen	-52.495	-49.536	-52.828	3.292
11	- Versorgungsauszahlungen	0	0	0	0
12	- Auszahlungen für Sach- und Dienstleistungen	-3.195	-11.778	-13.540	1.761
13	- Zinsen und sonstige Finanzauszahlungen	0	0	0	0
14	- Transferauszahlungen	-10.325	-17.000	-35.959	18.959
15	- Sonstige Auszahlungen	-25.861	-49.107	-29.716	-19.391
<b>16</b>	<b>= Auszahlungen aus laufender Verwaltungstätigkeit</b>	<b>-91.876</b>	<b>-127.421</b>	<b>-132.043</b>	<b>4.622</b>
<b>17</b>	<b>= Saldo aus laufender Verwaltungstätigkeit (Zeilen 9 und 16)</b>	<b>-91.434</b>	<b>-127.121</b>	<b>-128.960</b>	<b>1.839</b>
18	+ Zuwendungen für Investitionsmaßnahmen	0	0	0	0
19	+ Einzahlungen aus der Veräußerung von Sachanlagen	0	0	0	0
20	+ Einzahlungen aus der Veräußerung von Finanzanlagen	0	0	0	0
21	+ Einzahlungen aus Beiträgen u. ä. Entgelten	0	0	0	0
22	+ Sonstige Investitionseinzahlungen	0	0	0	0
<b>23</b>	<b>= Summe (investiver Einzahlungen)</b>	<b>0</b>	<b>0</b>	<b>0</b>	<b>0</b>
24	- Auszahlungen für den Erwerb von Grundstücken und Gebäuden	0	0	0	0
25	- Auszahlungen für Baumaßnahmen	0	0	0	0
26	- Auszahlungen für den Erwerb von beweglichen Anlagevermögen	0	0	0	0
27	- Auszahlungen für den Erwerb von Finanzanlagen	0	0	0	0
28	- Auszahlungen von aktivierbaren Zuwendungen	0	0	0	0
29	- Sonstige Investitionsauszahlungen	0	0	0	0
<b>30</b>	<b>= Summe (investive Auszahlungen)</b>	<b>0</b>	<b>0</b>	<b>0</b>	<b>0</b>
<b>31</b>	<b>= Saldo der Investitionstätigkeit (Einzahlungen-Auszahlungen)</b>	<b>0</b>	<b>0</b>	<b>0</b>	<b>0</b>
<b>32</b>	<b>= Finanzmittelüberschuss/-fehlbetrag</b>	<b>-91.434</b>	<b>-127.121</b>	<b>-128.960</b>	<b>1.839</b>

## Jahresabschluss der Stadt Königswinter 2009

---

<b>Produktbeschreibung Produktgruppe 0108 Personalwesen Stadt Königswinter</b>		
<b>Produktbereich</b>	<b>01</b>	<b>Innere Verwaltung</b>
<b>Produktgruppe</b>	<b>0108</b>	<b>Personalwesen</b>
<b>Produktinformationen</b>		
<b>Verantwortliche Organisationseinheit</b> Haupt- und Personalabteilung		<b>Verantwortliche Person(en):</b> Herr Wirtz
<b>Zugeordnete Produkt</b>	01080100	Personalsteuerung
	01080200	Personalbetreuung
	01080300	Beihilfe
	01080500	Allgemeine Personalkosten

## Jahresabschluss der Stadt Königswinter 2009

<b>Teilergebnisrechnung Produktgruppe 0108 Personalwesen</b>					
<b>Stadt Königswinter</b>					
<b>Produktbereich</b>	<b>01</b>	<b>Innere Verwaltung</b>			
<b>Produktgruppe</b>	<b>0108</b>	<b>Personalwesen</b>			
Nr	Bezeichnung	Ergebnis Vorjahr	Fortgeschriebener Ansatz	Ergebnis	Vergleich Ansatz / Ist
01	Steuern und ähnliche Abgaben	0	0	0	0
02	+ Zuwendungen und allgemeine Umlagen	0	0	0	0
03	+ Sonstige Transfererträge	0	0	0	0
04	+ Öffentlich-rechtliche Leistungsentgelte	0	0	0	0
05	+ Privatrechtliche Leistungsentgelte	0	0	0	0
06	+ Kostenerstattungen und Kostenumlagen	352.129	246.489	353.484	-106.996
07	+ Sonstige ordentliche Erträge	160.752	0	305.628	-305.628
08	+ Aktivierte Eigenleistungen	0	0	0	0
09	+/- Bestandsveränderungen	0	0	0	0
<b>10</b>	<b>= Ordentliche Erträge</b>	<b>512.881</b>	<b>246.489</b>	<b>659.112</b>	<b>-412.623</b>
11	- Personalaufwendungen	-1.861.514	-2.482.870	-1.212.556	-1.270.314
12	- Versorgungsaufwendungen	-533.813	-413.136	-975.205	562.069
13	- Aufwendungen für Sach- und Dienstleistungen	-141.818	-166.613	-157.133	-9.480
14	- Bilanzielle Abschreibungen	0	0	0	0
15	- Transferaufwendungen	0	0	0	0
16	- Sonstige ordentliche Aufwendungen	-1.405	-1.180	-16.558	15.378
<b>17</b>	<b>= Ordentliche Aufwendungen</b>	<b>-2.538.551</b>	<b>-3.063.799</b>	<b>-2.361.451</b>	<b>-702.347</b>
<b>18</b>	<b>= Ergebnis der laufenden Verwaltungstätigkeit (= Zeilen 10 und 17)</b>	<b>-2.025.670</b>	<b>-2.817.310</b>	<b>-1.702.340</b>	<b>-1.114.971</b>
19	+ Finanzerträge	34	0	20	-20
20	- Zinsen und sonstige Finanzaufwendungen	0	0	0	0
<b>21</b>	<b>= Finanzergebnis (= Zeilen 19 und 20)</b>	<b>34</b>	<b>0</b>	<b>20</b>	<b>-20</b>
<b>22</b>	<b>= Ordentliches Ergebnis (= Zeilen 18 und 21)</b>	<b>-2.025.636</b>	<b>-2.817.310</b>	<b>-1.702.320</b>	<b>-1.114.990</b>
23	+ Außerordentliche Erträge	0	0	0	0
24	- Außerordentliche Aufwendungen	0	0	0	0
<b>25</b>	<b>= Außerordentliches Ergebnis (= Zeilen 23 und 24)</b>	<b>0</b>	<b>0</b>	<b>0</b>	<b>0</b>
<b>26</b>	<b>= Ergebnis -vor Berücksichtigung der int. Leistungsbeziehungen- (= Z. 22 und 25)</b>	<b>-2.025.636</b>	<b>-2.817.310</b>	<b>-1.702.320</b>	<b>-1.114.990</b>
27	+ Erträge aus internen Leistungsbeziehungen	0	0	0	0
28	- Aufwendungen aus internen Leistungsbeziehungen	0	0	0	0
<b>29</b>	<b>Ergebnis</b>	<b>-2.025.636</b>	<b>-2.817.310</b>	<b>-1.702.320</b>	<b>-1.114.990</b>
30	+ Umverteilung aus Erträgen i.R.d. Gebäudeverwaltung	0	0	0	0
31	- Umverteilung Gebäudeunterhaltung	0	0	0	0
32	- Umverteilung Gebäudebewirtschaftung	0	0	0	0
33	- Umverteilung sonstige Gebäudeaufwendungen	0	0	0	0
34	- Umverteilung Abschreibungsaufwendungen	0	0	0	0

## Jahresabschluss der Stadt Königswinter 2009

Teilergebnisrechnung Produktgruppe 0108 Personalwesen					
Stadt Königswinter					
	Gebäude				
35	Saldo Umverteilung	0	0	0	0
36	Ergebnis nach Umverteilung	-2.025.636	-2.817.310	-1.702.320	-1.114.990

### Erläuterungen:

#### Pos. 06 Erträge aus Kostenerstattungen u. Kostenumlagen

- 448501 Erstattung Beihilfeaufwendungen durch die Stadtbetriebe  
Die Erstattung von Beihilfeaufwendungen durch die Stadtbetriebe lag 16.500 € unter dem Ansatz.
- 448502 Erstattung Personal-/nebenaufwendungen durch die Stadtbetriebe  
Die Erstattung der Personalnebenaufwendungen durch die Stadtbetriebe ist erheblich höher ausgefallen als geplant. Dadurch ist ein Mehrertrag von 67.000 € zu verzeichnen. Der Grund dafür ist die Personalaufstockung durch die Übernahme von ZIB und Tiefbau.
- 448503 VKR durch die Stadtbetriebe  
Hier ist die Einspielung des Ansatzes versehentlich unterblieben. Daher stellen sich hier Mehreinnahmen von 72.000 € dar.
- 448790 Übrige Erstattungen von priv. Unternehmen  
Die schwer planbaren Erstattungen aus Versicherungsleistungen lagen um 8.000 € unter dem Ansatz.

#### Pos.07 Sonstige ordentl. Erträge

- 458201 Auflösung/Herabsetzg. ATZ-Rückstellung  
Aufwendungen und Erträge für die ATZ-Rückstellungen wurden saldiert geplant, bedingt durch das Bruttoprinzip jedoch getrennt verbucht. Wegen des Doppelhaushaltes 08/09 war eine neue Planung im Ansatz nicht möglich. Deshalb stellt sich hier ein nicht geplanter Ertrag von 80.000 € dar.
- 458203 Auflösung/Herabsetzg. Rückst. f. geleist. Überstd.  
Aufwendungen und Erträge für die Rückstellungen für geleistete Überstunden wurden saldiert geplant, bedingt durch das Bruttoprinzip jedoch getrennt verbucht. Wegen des Doppelhaushaltes 08/09 war eine neue Planung im Ansatz nicht möglich. Deshalb stellt sich hier ein nicht geplanter Ertrag von 9.700 € dar.
- 458206 Auflösung/Herabsetzg. Pensionsrückst. für Besch.  
Durch die Heraufsetzung der Altersgrenze auf 67 Jahre ergaben sich Veränderungen in der Zuführung von Pensionsrückstellungen. Bestehende Rückstellungen mussten z.T. durch die Änderung aufgelöst werden. Zusätzlich wurde eine Pensionsrückstellung aufgelöst, da der Grund entfallen war.
- 458290 Auflösung/Herabsetzg. sonstige Rückstellungen  
Die sonstige Rückstellung im Produktgruppe 0108 wurde aufgelöst, da der Grund hierfür (Urlaubsgeld Beamte) entfallen war.

#### Pos. 12 Versorgungsaufwendungen

- 511101 Versorgungsbezüge Beamte (Umlage an RVK)  
Die Bewegungen liegen mit 695.000 € über dem Ansatz, da die Aufwendungen nicht aus der ursprünglich in der Eröffnungsbilanz vorgesehenen Rückstellung zur Deckung des Aufwandes bis 2009 entnommen werden konnten. Die Bildung dieser Rücklage war unzulässig und musste aufgelöst werden. Demzufolge belastet der Aufwand wie in den Vorjahren den Haushalt.
- 514101 Beihilfen/Unterstützungsl. f. Versorgungsempf.  
Die Aufwendungen liegen um 133.000 € unter dem Ansatz, da die anfallenden Beihilfeaufwendungen im Voraus schwer zu kalkulieren sind. Die Zahl der Anträge bei der

## **Jahresabschluss der Stadt Königswinter 2009**

---

Rheinischen Versorgungskasse sowie die Höhe der geleisteten Zahlungen lagen deutlich unter dem Ansatz.

### Pos. 13 Aufwendungen für Sach- und Dienstleistungen

- 526101 Aufwend. im Zusammenh. mit Personaleinstellungen  
Durch die nicht geplanten Einstellungen von neuen Mitarbeitern in den Abteilungen 51 und 61 sind hier Mehraufwendungen von 6.300 € entstanden.
- 526102 Aufw. für Aus- und Fortbildung inkl. Fahrtkosten  
Bei der Aus- und Fortbildung kam es zu Mehraufwendungen insgesamt von 3.500 €.
- 526103 Reise-, Fahrtkosten  
Bei den Aufwendungen für Reise- und Fahrtkosten kam es zu Einsparungen i.H.v. von 13.800 €.

### Pos. 16 Sonstige ordentl. Aufwendungen

- 542290 Sonst. Aufw. f.d. Inanspr. v. Rechten und Diensten  
Bei den Aufwendungen von 15.318 € handelt es sich um den Verwaltungskostenbeitrag für Beschäftigte und Versorgungsempfänger. Der Ansatz wurde fälschlicherweise auf den Sachkonten 504101 und 514101 der Position 11 geplant und führen somit in der Position 16 zu einer „außerplanmäßigen“ Überschreitung.

## Jahresabschluss der Stadt Königswinter 2009

<b>Teilfinanzrechnung Produktgruppe 0108 Personalwesen</b>					
<b>Stadt Königswinter</b>					
<b>Produktbereich</b>	<b>01</b>	<b>Innere Verwaltung</b>			
<b>Produktgruppe</b>	<b>0108</b>	<b>Personalwesen</b>			
<b>Nr</b>	<b>Bezeichnung</b>	<b>Ergebnis Vorjahr</b>	<b>Fortgeschriebener Ansatz</b>	<b>Ergebnis</b>	<b>Vergleich Ansatz / Ist</b>
1	Steuern und ähnliche Abgaben	0	0	0	0
2	+ Zuwendungen und allgemeine Umlagen	0	0	0	0
3	+ Sonstige Transfereinzahlungen	0	0	0	0
4	+ Öffentlich-rechtliche Leistungsentgelte	0	0	0	0
5	+ Privatrechtliche Leistungsentgelte	0	0	0	0
6	+ Kostenerstattungen, Kostenumlagen	388.974	246.489	316.663	-70.175
7	+ Sonstige Einzahlungen	32.191	0	25.411	-25.411
8	+ Zinsen und sonstige Finanzeinzahlungen	0	0	0	0
<b>9</b>	<b>= Einzahlungen aus laufender Verwaltungstätigkeit</b>	<b>421.165</b>	<b>246.489</b>	<b>342.074</b>	<b>-95.585</b>
10	- Personalauszahlungen	-1.034.226	-1.258.166	-948.530	-309.637
11	- Versorgungsauszahlungen	-1.533.685	-1.754.628	-1.121.448	-633.180
12	- Auszahlungen für Sach- und Dienstleistungen	-169.914	-166.613	-188.054	21.441
13	- Zinsen und sonstige Finanzauszahlungen	0	0	0	0
14	- Transferauszahlungen	0	0	0	0
15	- Sonstige Auszahlungen	-1.405	-1.180	-1.240	60
<b>16</b>	<b>= Auszahlungen aus laufender Verwaltungstätigkeit</b>	<b>-2.739.230</b>	<b>-3.180.588</b>	<b>-2.259.271</b>	<b>-921.316</b>
<b>17</b>	<b>= Saldo aus laufender Verwaltungstätigkeit (Zeilen 9 und 16)</b>	<b>-2.318.065</b>	<b>-2.934.099</b>	<b>-1.917.197</b>	<b>-1.016.902</b>
18	+ Zuwendungen für Investitionsmaßnahmen	0	0	0	0
19	+ Einzahlungen aus der Veräußerung von Sachanlagen	0	0	0	0
20	+ Einzahlungen aus der Veräußerung von Finanzanlagen	0	0	0	0
21	+ Einzahlungen aus Beiträgen u. ä. Entgelten	0	0	0	0
22	+ Sonstige Investitionseinzahlungen	0	0	0	0
<b>23</b>	<b>= Summe (investiver Einzahlungen)</b>	<b>0</b>	<b>0</b>	<b>0</b>	<b>0</b>
24	- Auszahlungen für den Erwerb von Grundstücken und Gebäuden	0	0	0	0
25	- Auszahlungen für Baumaßnahmen	0	0	0	0
26	- Auszahlungen für den Erwerb von beweglichen Anlagevermögen	0	0	0	0
27	- Auszahlungen für den Erwerb von Finanzanlagen	0	0	0	0
28	- Auszahlungen von aktivierbaren Zuwendungen	0	0	0	0
29	- Sonstige Investitionsauszahlungen	0	0	0	0
<b>30</b>	<b>= Summe (investive Auszahlungen)</b>	<b>0</b>	<b>0</b>	<b>0</b>	<b>0</b>
<b>31</b>	<b>= Saldo der Investitionstätigkeit (Einzahlungen-Auszahlungen)</b>	<b>0</b>	<b>0</b>	<b>0</b>	<b>0</b>
<b>32</b>	<b>= Finanzmittelüberschuss/-fehlbetrag</b>	<b>-2.318.065</b>	<b>-2.934.099</b>	<b>-1.917.197</b>	<b>-1.016.902</b>

### Erläuterungen:

#### Pos. 07 Sonstige Einzahlungen

- 659190 Andere sonst. ordentliche Einzahlungen  
Es handelt sich um Rückzahlung von Arbeitgeberdarlehen.

#### Pos. 11 Versorgungsauszahlungen

- 711101 Versorgungsbezüge Beamte (Umlage an RVK)  
Die Abweichung resultiert aus der Rückstellungsauflösung Versorgungsempfänger Beamte (Umlage RVK) in Höhe von -224.814,00 Euro sowie Auflösung der Rückstellung JA 2008 in Höhe von -5.873,32 und Heraufsetzen der Rückstellung JA-Arbeiten 2009 in Höhe von 3.739,16 Euro.  
Es handelt sich hierbei um Umbuchungen die nicht zahlungswirksam sind und lediglich die Ergebnisrechnung und folglich nicht die Finanzrechnung berühren.

#### Pos.12 Auszahlungen für Sach- und Dienstleistungen

- 726190 Übrige bes. zahlungsw. Aufwend. für Beschäftigte  
Hierbei handelt es sich um einen Aufwand aus Überstunden Rückstellungen und um Gehaltsvorschüsse verschiedener Bediensteter.



## Jahresabschluss der Stadt Königswinter 2009

---

<b>Produktbeschreibung Produktgruppe 0109 Finanz- und Rechnungswesen</b> <b>Stadt Königswinter</b>		
<b>Produktbereich</b>	<b>01</b>	<b>Innere Verwaltung</b>
<b>Produktgruppe</b>	<b>0109</b>	<b>Finanz- und Rechnungswesen</b>
<b>Produktinformationen</b>		
<b>Verantwortliche Organisationseinheit</b> Kämmerei		<b>Verantwortliche Person(en):</b> Erster Beigeordneter Sridharan
<b>Zugeordnete Produkt</b>	01090100	Finanzwirtschaftliche Steuerungsleistungen
	01090200	Finanzwirtschaftliche Serviceleistungen
	01090300	Finanzbuchhaltung
	01090400	Zahlungsabwicklung
	01090500	Kommunale Steuern und Abgaben

## Jahresabschluss der Stadt Königswinter 2009

<b>Teilergebnisrechnung Produktgruppe 0109 Finanz- und Rechnungswesen</b>					
<b>Stadt Königswinter</b>					
<b>Produktbereich</b>	<b>01</b>	<b>Innere Verwaltung</b>			
<b>Produktgruppe</b>	<b>0109</b>	<b>Finanz- und Rechnungswesen</b>			
Nr	Bezeichnung	Ergebnis Vorjahr	Fortgeschriebener Ansatz	Ergebnis	Vergleich Ansatz / Ist
01	Steuern und ähnliche Abgaben	0	0	0	0
02	+ Zuwendungen und allgemeine Umlagen	0	0	14.535	-14.535
03	+ Sonstige Transfererträge	0	0	0	0
04	+ Öffentlich-rechtliche Leistungsentgelte	694	120	135	-15
05	+ Privatrechtliche Leistungsentgelte	0	0	0	0
06	+ Kostenerstattungen und Kostenumlagen	11.765	5.000	5.832	-832
07	+ Sonstige ordentliche Erträge	189.705	130.050	163.304	-33.254
08	+ Aktivierte Eigenleistungen	0	0	0	0
09	+/- Bestandsveränderungen	0	0	0	0
<b>10</b>	<b>= Ordentliche Erträge</b>	<b>202.164</b>	<b>135.170</b>	<b>183.806</b>	<b>-48.636</b>
11	- Personalaufwendungen	-1.042.980	-999.921	-1.155.772	155.851
12	- Versorgungsaufwendungen	-6.052	0	2.313	-2.313
13	- Aufwendungen für Sach- und Dienstleistungen	0	0	0	0
14	- Bilanzielle Abschreibungen	0	0	0	0
15	- Transferaufwendungen	0	0	0	0
16	- Sonstige ordentliche Aufwendungen	-35.042	-31.889	-48.294	16.405
<b>17</b>	<b>= Ordentliche Aufwendungen</b>	<b>-1.084.074</b>	<b>-1.031.810</b>	<b>-1.201.753</b>	<b>169.943</b>
<b>18</b>	<b>= Ergebnis der laufenden Verwaltungstätigkeit (= Zeilen 10 und 17)</b>	<b>-881.910</b>	<b>-896.640</b>	<b>-1.017.947</b>	<b>121.307</b>
19	+ Finanzerträge	643	400	2.441	-2.041
20	- Zinsen und sonstige Finanzaufwendungen	-893	-2.050	-1.018	-1.033
<b>21</b>	<b>= Finanzergebnis (= Zeilen 19 und 20)</b>	<b>-250</b>	<b>-1.650</b>	<b>1.424</b>	<b>-3.074</b>
<b>22</b>	<b>= Ordentliches Ergebnis (= Zeilen 18 und 21)</b>	<b>-882.160</b>	<b>-898.290</b>	<b>-1.016.523</b>	<b>118.233</b>
23	+ Außerordentliche Erträge	66	0	2.564	-2.564
24	- Außerordentliche Aufwendungen	0	0	0	0
<b>25</b>	<b>= Außerordentliches Ergebnis (= Zeilen 23 und 24)</b>	<b>66</b>	<b>0</b>	<b>2.564</b>	<b>-2.564</b>
<b>26</b>	<b>= Ergebnis -vor Berücksichtigung der int. Leistungsbeziehungen- (= Z. 22 und 25)</b>	<b>-882.095</b>	<b>-898.290</b>	<b>-1.013.960</b>	<b>115.670</b>
27	+ Erträge aus internen Leistungsbeziehungen	0	0	0	0
28	- Aufwendungen aus internen Leistungsbeziehungen	0	0	0	0
<b>29</b>	<b>Ergebnis</b>	<b>-882.095</b>	<b>-898.290</b>	<b>-1.013.960</b>	<b>115.670</b>
30	+ Umverteilung aus Erträgen i.R.d. Gebäudeverwaltung	0	0	0	0
31	- Umverteilung Gebäudeunterhaltung	0	0	0	0
32	- Umverteilung Gebäudebewirtschaftung	0	0	0	0
33	- Umverteilung sonstige Gebäudeaufwendungen	0	0	0	0
34	- Umverteilung Abschreibungsaufwendungen	0	0	0	0

## Jahresabschluss der Stadt Königswinter 2009

---

<b>Teilergebnisrechnung Produktgruppe 0109 Finanz- und Rechnungswesen</b>					
<b>Stadt Königswinter</b>					
	Gebäude				
35	Saldo Umverteilung	0	0	0	0
36	Ergebnis nach Umverteilung	-882.095	-898.290	-1.013.960	115.670

### **Erläuterungen:**

#### Pos. 02 Zuwendungen und allgemeine Umlagen

- 414490 Zuweisungen v. sonst. öffentl. Bereichen  
Bei den Mehreinnahmen von 14.500 € handelt es sich um einen Eingliederungszuschuss des Arbeitsamtes Düren für einen neu eingestellten Kollegen. Hier bestand kein Planungsansatz.

#### Pos. 07 Sonstige ordentliche Erträge

- 448202 Auflösung/Herabsetzg. Rückstellung f. n. angetr. Urlaub  
Die Aufwendungen und Erlöse aus den Rückstellungen wurden zentral in der Produktgruppe 0108 geplant, jedoch in verschiedene Produktgruppen verbucht. Es wurde davon ausgegangen, dass die Höhe der Aufwendungen und Erlöse identisch ist, daher wurde kein Ansatz gebildet. Somit stellt sich hier ein außerplanmäßiger Ertrag i.H.v. 15.000 € dar.
- 448203 Auflösung/Herabsetzg. Rückst. f. geleist. Überstd.  
Die Aufwendungen und Erlöse aus den Rückstellungen wurden saldiert in der Produktgruppe 0108 zentral geplant, jedoch in unterschiedlichen Produktgruppen getrennt verbucht. Weiterhin wurde davon ausgegangen, dass die Höhe der Aufwendungen und Erlöse gleich ist, daher wurde kein Ansatz gebildet. Somit stellt sich hier ein außerplanmäßiger Ertrag von 19.900 € dar.

#### Pos.16 Sonstige ordentliche Aufwendungen

- 547390 Wertveränderungen beim Umlaufvermögen  
Es wurde grundsätzlich von einer größeren Niederschlagungssumme nach dem kaufmännischen Vorsichtsprinzip geplant. Tatsächlich liegen die Aufwendungen aber mit 15.000 € deutlich unter dem Ansatz von rund 55.000 €.

## Jahresabschluss der Stadt Königswinter 2009

<b>Teilfinanzrechnung Produktgruppe 0109 Finanz- und Rechnungswesen</b>					
<b>Stadt Königswinter</b>					
<b>Produktbereich</b>		<b>01</b>	<b>Innere Verwaltung</b>		
<b>Produktgruppe</b>		<b>0109</b>	<b>Finanz- und Rechnungswesen</b>		
<b>Nr</b>	<b>Bezeichnung</b>	<b>Ergebnis Vorjahr</b>	<b>Fortgeschriebener Ansatz</b>	<b>Ergebnis</b>	<b>Vergleich Ansatz / Ist</b>
1	Steuern und ähnliche Abgaben	3.007	0	7	-7
2	+ Zuwendungen und allgemeine Umlagen	0	0	11.305	-11.305
3	+ Sonstige Transfereinzahlungen	52	0	10	-10
4	+ Öffentlich-rechtliche Leistungsentgelte	993	120	141	-21
5	+ Privatrechtliche Leistungsentgelte	0	0	0	0
6	+ Kostenerstattungen, Kostenumlagen	8.302	5.000	11.331	-6.331
7	+ Sonstige Einzahlungen	124.260	130.050	227.175	-97.125
8	+ Zinsen und sonstige Finanzeinzahlungen	526	400	2.276	-1.876
<b>9</b>	<b>= Einzahlungen aus laufender Verwaltungstätigkeit</b>	<b>137.140</b>	<b>135.570</b>	<b>252.245</b>	<b>-116.675</b>
10	- Personalauszahlungen	-881.466	-996.242	-1.072.901	76.659
11	- Versorgungsauszahlungen	0	0	0	0
12	- Auszahlungen für Sach- und Dienstleistungen	-1.576	0	0	0
13	- Zinsen und sonstige Finanzauszahlungen	-893	-2.050	-1.070	-980
14	- Transferauszahlungen	0	0	0	0
15	- Sonstige Auszahlungen	-42.263	-23.350	-132.311	108.961
<b>16</b>	<b>= Auszahlungen aus laufender Verwaltungstätigkeit</b>	<b>-926.198</b>	<b>-1.021.642</b>	<b>-1.206.282</b>	<b>184.640</b>
<b>17</b>	<b>= Saldo aus laufender Verwaltungstätigkeit (Zeilen 9 und 16)</b>	<b>-789.058</b>	<b>-886.072</b>	<b>-954.037</b>	<b>67.965</b>
18	+ Zuwendungen für Investitionsmaßnahmen	0	0	0	0
19	+ Einzahlungen aus der Veräußerung von Sachanlagen	0	0	0	0
20	+ Einzahlungen aus der Veräußerung von Finanzanlagen	0	0	0	0
21	+ Einzahlungen aus Beiträgen u. ä. Entgelten	0	0	0	0
22	+ Sonstige Investitionseinzahlungen	0	0	0	0
<b>23</b>	<b>= Summe (investiver Einzahlungen)</b>	<b>0</b>	<b>0</b>	<b>0</b>	<b>0</b>
24	- Auszahlungen für den Erwerb von Grundstücken und Gebäuden	0	0	0	0
25	- Auszahlungen für Baumaßnahmen	-10.897	-6.400	-8.047	1.647
26	- Auszahlungen für den Erwerb von beweglichen Anlagevermögen	0	0	0	0
27	- Auszahlungen für den Erwerb von Finanzanlagen	0	0	0	0
28	- Auszahlungen von aktivierbaren Zuwendungen	0	0	0	0
29	- Sonstige Investitionsauszahlungen	0	0	0	0
<b>30</b>	<b>= Summe (investive Auszahlungen)</b>	<b>-10.897</b>	<b>-6.400</b>	<b>-8.047</b>	<b>1.647</b>
<b>31</b>	<b>= Saldo der Investitionstätigkeit (Einzahlungen-Auszahlungen)</b>	<b>-10.897</b>	<b>-6.400</b>	<b>-8.047</b>	<b>1.647</b>
<b>32</b>	<b>= Finanzmittelüberschuss/-fehlbetrag</b>	<b>-799.956</b>	<b>-892.472</b>	<b>-962.085</b>	<b>69.613</b>

## Jahresabschluss der Stadt Königswinter 2009

---

<b>Investitionsrechnung Produktgruppe 0109 Finanz- und Rechnungswesen</b>				
<b>Stadt Königswinter</b>				
<b>Produktbereich</b>	<b>01</b>	<b>Innere Verwaltung</b>		
<b>Produktgruppe</b>	<b>0109</b>	<b>Finanz- und Rechnungswesen</b>		
<b>Bezeichnung</b>	<b>Ergebnis Vorjahr</b>	<b>Fortgeschriebener Ansatz</b>	<b>Ergebnis</b>	<b>Vergleich Ansatz / ist</b>
<b>1 Oberhalb der Wertgrenze</b>				
I-20-1 Abwicklung Altfälle Sicherheitseinbehalte	-10.897,44	-6.400,00	-8.047,46	1.647,46
25 - Auszahlg. für Baumaßnahmen	-10.897,44	-6.400,00	-8.047,46	1.647,46

## Jahresabschluss der Stadt Königswinter 2009

---

<b>Produktbeschreibung Produktgruppe 0110 Informationstechnologie</b>		
<b>Stadt Königswinter</b>		
<b>Produktbereich</b>	<b>01</b>	<b>Innere Verwaltung</b>
<b>Produktgruppe</b>	<b>0110</b>	<b>Informationstechnologie</b>
<b>Produktinformationen</b>		
<b>Verantwortliche Organisationseinheit</b>		<b>Verantwortliche Person(en):</b>
Haupt- und Personalabteilung		Herr Wirtz
<b>Zugeordnete Produkt</b>	01100100	Bereitstellung des DV-Systems
	01100200	Anwenderbetreuung und Schulungen
	01100300	Telekommunikationseinrichtungen Verwaltung, Schulen u.a.

## Jahresabschluss der Stadt Königswinter 2009

<b>Teilergebnisrechnung Produktgruppe 0110 Informationstechnologie</b>					
<b>Stadt Königswinter</b>					
<b>Produktbereich</b>	<b>01</b>	<b>Innere Verwaltung</b>			
<b>Produktgruppe</b>	<b>0110</b>	<b>Informationstechnologie</b>			
<b>Nr</b>	<b>Bezeichnung</b>	<b>Ergebnis Vorjahr</b>	<b>Fortgeschriebener Ansatz</b>	<b>Ergebnis</b>	<b>Vergleich Ansatz / Ist</b>
01	Steuern und ähnliche Abgaben	0	0	0	0
02	+ Zuwendungen und allgemeine Umlagen	29.186	0	36.060	-36.060
03	+ Sonstige Transfererträge	0	0	0	0
04	+ Öffentlich-rechtliche Leistungsentgelte	0	0	0	0
05	+ Privatrechtliche Leistungsentgelte	225	0	2.809	-2.809
06	+ Kostenerstattungen und Kostenumlagen	52.186	218.100	97.000	121.100
07	+ Sonstige ordentliche Erträge	2.721	500	3.385	-2.885
08	+ Aktivierte Eigenleistungen	0	0	0	0
09	+/- Bestandsveränderungen	0	0	0	0
<b>10</b>	<b>= Ordentliche Erträge</b>	<b>84.318</b>	<b>218.600</b>	<b>139.254</b>	<b>79.346</b>
11	- Personalaufwendungen	-319.136	-288.844	-304.506	15.662
12	- Versorgungsaufwendungen	0	0	0	0
13	- Aufwendungen für Sach- und Dienstleistungen	-221.838	-229.000	-253.530	24.530
14	- Bilanzielle Abschreibungen	-227.150	-180.387	-193.966	13.579
15	- Transferaufwendungen	0	0	0	0
16	- Sonstige ordentliche Aufwendungen	-306.464	-301.660	-317.877	16.217
<b>17</b>	<b>= Ordentliche Aufwendungen</b>	<b>-1.074.589</b>	<b>-999.891</b>	<b>-1.069.879</b>	<b>69.988</b>
<b>18</b>	<b>= Ergebnis der laufenden Verwaltungstätigkeit (= Zeilen 10 und 17)</b>	<b>-990.271</b>	<b>-781.291</b>	<b>-930.625</b>	<b>149.334</b>
19	+ Finanzerträge	0	0	0	0
20	- Zinsen und sonstige Finanzaufwendungen	0	0	0	0
<b>21</b>	<b>= Finanzergebnis (= Zeilen 19 und 20)</b>	<b>0</b>	<b>0</b>	<b>0</b>	<b>0</b>
<b>22</b>	<b>= Ordentliches Ergebnis (= Zeilen 18 und 21)</b>	<b>-990.271</b>	<b>-781.291</b>	<b>-930.625</b>	<b>149.334</b>
23	+ Außerordentliche Erträge	0	0	0	0
24	- Außerordentliche Aufwendungen	0	0	0	0
<b>25</b>	<b>= Außerordentliches Ergebnis (= Zeilen 23 und 24)</b>	<b>0</b>	<b>0</b>	<b>0</b>	<b>0</b>
<b>26</b>	<b>= Ergebnis -vor Berücksichtigung der int. Leistungsbeziehungen- (= Z. 22 und 25)</b>	<b>-990.271</b>	<b>-781.291</b>	<b>-930.625</b>	<b>149.334</b>
27	+ Erträge aus internen Leistungsbeziehungen	37.432	40.000	43.685	-3.685
28	- Aufwendungen aus internen Leistungsbeziehungen	0	0	0	0
<b>29</b>	<b>Ergebnis</b>	<b>-952.839</b>	<b>-741.291</b>	<b>-886.940</b>	<b>145.649</b>
30	+ Umverteilung aus Erträgen i.R.d. Gebäudeverwaltung	0	0	0	0
31	- Umverteilung Gebäudeunterhaltung	0	0	0	0
32	- Umverteilung Gebäudebewirtschaftung	0	0	0	0
33	- Umverteilung sonstige Gebäudeaufwendungen	0	0	0	0
34	- Umverteilung Abschreibungsaufwendungen	0	0	0	0

## Jahresabschluss der Stadt Königswinter 2009

---

<b>Teilergebnisrechnung Produktgruppe 0110 Informationstechnologie</b>					
<b>Stadt Königswinter</b>					
	Gebäude				
35	Saldo Umverteilung	0	0	0	0
36	Ergebnis nach Umverteilung	-952.839	-741.291	-886.940	145.649

### **Erläuterungen:**

#### Pos. 02 Zuwendungen und allgemeine Umlagen

- 416190 Ertrag aus der Aufl. v. SoPo a. Zuweisg. v. Land  
Hier handelt es sich um Erträge aus der Auflösung von Sonderposten aus der allgemeinen Investitionspauschale. Ein Ansatz ist nicht vorhanden, da die Planung zentral über die Produktgruppe 1601 läuft.

#### Pos. 06 Erträge aus Kostenerstattungen und Kostenumlagen

- 448503 VKE durch Stadtbetriebe und 448504 VKE durch AWW  
Der Ansatz wurde in der Produktgruppe 0110 geplant, die Erträge wurden jedoch auf die entsprechenden Produktgruppen gebucht. Daher stellt sich hier ein Ertrag von 121.100 € dar.

#### Pos. 13 Aufwendungen für Sach- und Dienstleistungen

- 528104 Andere Verbrauchsmaterialien  
Da zahlreiche nicht geplante Materialien angeschafft werden mussten, sind hier Mehraufwendungen von 25.000 € entstanden.

#### Pos. 16 Sonstige ordentliche Aufwendungen

- 543190 Übrige Geschäftsaufwendungen  
Aufgrund organisatorischer Änderungen wurden weniger Mittel benötigt als geplant und somit ein Betrag von 16.000 € eingespart.
- 545390 Erst. aus lfd. Verw.tätigkeit an ZV u. dergl.  
Es handelt sich um die Kosten für die Inanspruchnahme von Dienstleistungen des Zweckverbandes GKD. Durch den gestiegenen Umfang der in Anspruch genommenen Programme und den allg. Kostensteigerungen ergab sich ein Mehraufwand von 16.600 €.



## Jahresabschluss der Stadt Königswinter 2009

<b>Teilfinanzrechnung Produktgruppe 0110 Informationstechnologie</b>					
<b>Stadt Königswinter</b>					
<b>Produktbereich</b>		<b>01</b>	<b>Innere Verwaltung</b>		
<b>Produktgruppe</b>		<b>0110</b>	<b>Informationstechnologie</b>		
<b>Nr</b>	<b>Bezeichnung</b>	<b>Ergebnis Vorjahr</b>	<b>Fortgeschriebener Ansatz</b>	<b>Ergebnis</b>	<b>Vergleich Ansatz / Ist</b>
1	Steuern und ähnliche Abgaben	0	0	0	0
2	+ Zuwendungen und allgemeine Umlagen	0	0	0	0
3	+ Sonstige Transfereinzahlungen	0	0	0	0
4	+ Öffentlich-rechtliche Leistungsentgelte	0	0	0	0
5	+ Privatrechtliche Leistungsentgelte	2.569	0	2.759	-2.759
6	+ Kostenerstattungen, Kostenumlagen	91.678	218.100	237.186	-19.086
7	+ Sonstige Einzahlungen	0	500	0	500
8	+ Zinsen und sonstige Finanzeinzahlungen	0	0	0	0
<b>9</b>	<b>= Einzahlungen aus laufender Verwaltungstätigkeit</b>	<b>94.247</b>	<b>218.600</b>	<b>239.945</b>	<b>-21.345</b>
10	- Personalauszahlungen	-277.008	-288.844	-282.639	-6.205
11	- Versorgungsauszahlungen	0	0	0	0
12	- Auszahlungen für Sach- und Dienstleistungen	-223.692	-229.000	-252.638	23.638
13	- Zinsen und sonstige Finanzauszahlungen	0	0	0	0
14	- Transferauszahlungen	0	0	0	0
15	- Sonstige Auszahlungen	-314.169	-301.660	-309.869	8.209
<b>16</b>	<b>= Auszahlungen aus laufender Verwaltungstätigkeit</b>	<b>-814.869</b>	<b>-819.504</b>	<b>-845.146</b>	<b>25.642</b>
<b>17</b>	<b>= Saldo aus laufender Verwaltungstätigkeit (Zeilen 9 und 16)</b>	<b>-720.622</b>	<b>-600.904</b>	<b>-605.201</b>	<b>4.297</b>
18	+ Zuwendungen für Investitionsmaßnahmen	0	0	0	0
19	+ Einzahlungen aus der Veräußerung von Sachanlagen	573	0	1.349	-1.349
20	+ Einzahlungen aus der Veräußerung von Finanzanlagen	0	0	0	0
21	+ Einzahlungen aus Beiträgen u. ä. Entgelten	0	0	0	0
22	+ Sonstige Investitionseinzahlungen	2.165	0	0	0
<b>23</b>	<b>= Summe (investiver Einzahlungen)</b>	<b>2.738</b>	<b>0</b>	<b>1.349</b>	<b>-1.349</b>
24	- Auszahlungen für den Erwerb von Grundstücken und Gebäuden	0	0	0	0
25	- Auszahlungen für Baumaßnahmen	0	0	0	0
26	- Auszahlungen für den Erwerb von beweglichen Anlagevermögen	-176.658	-94.811	-43.693	-51.118
27	- Auszahlungen für den Erwerb von Finanzanlagen	0	0	0	0
28	- Auszahlungen von aktivierbaren Zuwendungen	0	0	0	0
29	- Sonstige Investitionsauszahlungen	0	0	0	0
<b>30</b>	<b>= Summe (investive Auszahlungen)</b>	<b>-176.658</b>	<b>-94.811</b>	<b>-43.693</b>	<b>-51.118</b>
<b>31</b>	<b>= Saldo der Investitionstätigkeit (Einzahlungen-Auszahlungen)</b>	<b>-173.920</b>	<b>-94.811</b>	<b>-42.344</b>	<b>-52.467</b>
<b>32</b>	<b>= Finanzmittelüberschuss/-fehlbetrag</b>	<b>-894.542</b>	<b>-695.715</b>	<b>-647.544</b>	<b>-48.170</b>

## Jahresabschluss der Stadt Königswinter 2009

### Erläuterungen:

#### Pos. 06 Kostenerstattungen und Kostenumlagen

- 648503 VKE durch AöR  
Die Abweichungen kommen daher, dass nur noch die Sachkonten der SBK bebucht werden und die des AWW nicht mehr. Dies wird zur Vereinfachung seit 2009 gemacht.

### Erläuterungen der nachfolgenden Investitionen

#### I-10-1 - Software für E-Government-System

Bei dem bereitgestellten Ansatz handelte es sich um Mittel für die Erarbeitung eines konkreten umfassenden Konzeptes des weiteren Aufbaues eines E-Government-Systems. Wegen anderweitiger Bearbeitungsprioritäten konnten die Arbeiten bisher noch nicht zu einem Abschluss gebracht werden.

#### I-10-3 - Geo-Informationssystem

Die Fortsetzung der für 2009 geplanten Arbeiten am Geo-Informationssystem musste weitestgehend verschoben werden. Grund hierfür war überwiegend die aus der andauernden Abwicklung bzw. Betreuung des Projektes „Aufbau und Einrichtung der NKF Software“ resultierende Aufgabenwahrnehmung.

#### I-10-8 - ADV-Software

Für 2009 war die Umstellung der Arbeitsplatz-PC's auf das Betriebssystem Microsoft Vista sowie die Bürosoftware Microsoft Office 2007 vorgesehen. Aufgrund der seit der Erstellung dieser Planung gewonnenen Erkenntnisse hinsichtlich der Zuverlässigkeit dieses Betriebssystems sowie der im Herbst 2009 erfolgten Markteinführung des erheblich verbesserten und stabileren Betriebssystems Microsoft Windows 7 wurde die Maßnahme zurück gestellt.

<b>Investitionsrechnung Produktgruppe 0110 Informationstechnologie</b>				
<b>Stadt Königswinter</b>				
<b>Produktbereich</b>	<b>01</b>	<b>Innere Verwaltung</b>		
<b>Produktgruppe</b>	<b>0110</b>	<b>Informationstechnologie</b>		
<b>Bezeichnung</b>	<b>Ergebnis Vorjahr</b>	<b>Fortgeschriebener Ansatz</b>	<b>Ergebnis</b>	<b>Vergleich Ansatz / ist</b>
<b>1 Oberhalb der Wertgrenze</b>				
I-10-1 Software für E-Government-System 26 - Auszahlg. f.d. Erwerb v. bewegl. Anlagevermögen	0,00 0,00	-10.000,00 -10.000,00	0,00 0,00	-10.000,00 -10.000,00
I-10-3 Geo-Informationssystem 26 - Auszahlg. f.d. Erwerb v. bewegl. Anlagevermögen	0,00 0,00	-18.500,00 -18.500,00	-1.606,50 -1.606,50	-16.893,50 -16.893,50
I-10-7 ADV-Hardware 26 - Auszahlg. f.d. Erwerb v. bewegl. Anlagevermögen	-86.634,64 -86.634,64	-40.000,00 -40.000,00	-39.097,26 -39.097,26	-902,74 -902,74
I-10-8 ADV-Software 26 - Auszahlg. f.d. Erwerb v. bewegl. Anlagevermögen	-90.023,19 -90.023,19	-26.311,00 -26.311,00	-2.988,99 -2.988,99	-23.322,01 -23.322,01
VERKSO Verkauf von nicht im einzelnen geplanten Anlagen 19 + Einzahlungen a. d. Veräußerung von Sachanlagen	2.737,78 572,89	0,00 0,00	1.349,08 1.349,08	-1.349,08 -1.349,08
22 + Sonstige Investitionseinzahlungen	2.164,89	0,00	0,00	0,00



## Jahresabschluss der Stadt Königswinter 2009

---

<b>Produktbeschreibung Produktgruppe 0111 Recht und Versicherungen</b> <b>Stadt Königswinter</b>		
<b>Produktbereich</b>	<b>01</b>	<b>Innere Verwaltung</b>
<b>Produktgruppe</b>	<b>0111</b>	<b>Recht und Versicherungen</b>
<b>Produktinformationen</b>		
<b>Verantwortliche Organisationseinheit</b> Stabstelle Recht		<b>Verantwortliche Person(en):</b> Herr Wirtz
<b>Zugeordnete Produkt</b>	01110100	Rechtsberatung und Schiedswesen
	01110200	Prozessführung
	01110300	Versicherungsdienstleistungen/AWW

## Jahresabschluss der Stadt Königswinter 2009

<b>Teilergebnisrechnung Produktgruppe 0111 Recht und Versicherungen</b>					
<b>Stadt Königswinter</b>					
<b>Produktbereich</b>	<b>01</b>	<b>Innere Verwaltung</b>			
<b>Produktgruppe</b>	<b>0111</b>	<b>Recht und Versicherungen</b>			
<b>Nr</b>	<b>Bezeichnung</b>	<b>Ergebnis Vorjahr</b>	<b>Fortgeschriebener Ansatz</b>	<b>Ergebnis</b>	<b>Vergleich Ansatz / Ist</b>
01	Steuern und ähnliche Abgaben	0	0	0	0
02	+ Zuwendungen und allgemeine Umlagen	0	0	0	0
03	+ Sonstige Transfererträge	0	0	0	0
04	+ Öffentlich-rechtliche Leistungsentgelte	50	100	80	20
05	+ Privatrechtliche Leistungsentgelte	0	0	0	0
06	+ Kostenerstattungen und Kostenumlagen	53.452	1.550	203	1.347
07	+ Sonstige ordentliche Erträge	652	0	2.180	-2.180
08	+ Aktivierte Eigenleistungen	0	0	0	0
09	+/- Bestandsveränderungen	0	0	0	0
<b>10</b>	<b>= Ordentliche Erträge</b>	<b>54.154</b>	<b>1.650</b>	<b>2.463</b>	<b>-813</b>
11	- Personalaufwendungen	-65.144	-61.516	-72.381	10.865
12	- Versorgungsaufwendungen	0	0	0	0
13	- Aufwendungen für Sach- und Dienstleistungen	0	0	0	0
14	- Bilanzielle Abschreibungen	0	0	0	0
15	- Transferaufwendungen	0	0	0	0
16	- Sonstige ordentliche Aufwendungen	-144.904	-150.507	-148.928	-1.579
<b>17</b>	<b>= Ordentliche Aufwendungen</b>	<b>-210.048</b>	<b>-212.023</b>	<b>-221.309</b>	<b>9.286</b>
<b>18</b>	<b>= Ergebnis der laufenden Verwaltungstätigkeit (= Zeilen 10 und 17)</b>	<b>-155.894</b>	<b>-210.373</b>	<b>-218.846</b>	<b>8.473</b>
19	+ Finanzerträge	0	0	0	0
20	- Zinsen und sonstige Finanzaufwendungen	0	0	0	0
<b>21</b>	<b>= Finanzergebnis (= Zeilen 19 und 20)</b>	<b>0</b>	<b>0</b>	<b>0</b>	<b>0</b>
<b>22</b>	<b>= Ordentliches Ergebnis (= Zeilen 18 und 21)</b>	<b>-155.894</b>	<b>-210.373</b>	<b>-218.846</b>	<b>8.473</b>
23	+ Außerordentliche Erträge	0	0	0	0
24	- Außerordentliche Aufwendungen	0	0	0	0
<b>25</b>	<b>= Außerordentliches Ergebnis (= Zeilen 23 und 24)</b>	<b>0</b>	<b>0</b>	<b>0</b>	<b>0</b>
<b>26</b>	<b>= Ergebnis -vor Berücksichtigung der int. Leistungsbeziehungen- (= Z. 22 und 25)</b>	<b>-155.894</b>	<b>-210.373</b>	<b>-218.846</b>	<b>8.473</b>
27	+ Erträge aus internen Leistungsbeziehungen	0	0	0	0
28	- Aufwendungen aus internen Leistungsbeziehungen	0	0	0	0
<b>29</b>	<b>Ergebnis</b>	<b>-155.894</b>	<b>-210.373</b>	<b>-218.846</b>	<b>8.473</b>
30	+ Umverteilung aus Erträgen i.R.d. Gebäudeverwaltung	0	0	0	0
31	- Umverteilung Gebäudeunterhaltung	0	0	0	0
32	- Umverteilung Gebäudebewirtschaftung	0	0	0	0
33	- Umverteilung sonstige Gebäudeaufwendungen	0	0	0	0
34	- Umverteilung Abschreibungsaufwendungen	0	0	0	0

## Jahresabschluss der Stadt Königswinter 2009

---

### Teilergebnisrechnung Produktgruppe 0111 Recht und Versicherungen

#### Stadt Königswinter

	Gebäude				
35	Saldo Umverteilung	0	0	0	0
36	Ergebnis nach Umverteilung	-155.894	-210.373	-218.846	8.473

## Jahresabschluss der Stadt Königswinter 2009

<b>Teilfinanzrechnung Produktgruppe 0111 Recht und Versicherungen</b>					
<b>Stadt Königswinter</b>					
<b>Produktbereich</b>		<b>01</b>	<b>Innere Verwaltung</b>		
<b>Produktgruppe</b>		<b>0111</b>	<b>Recht und Versicherungen</b>		
<b>Nr</b>	<b>Bezeichnung</b>	<b>Ergebnis Vorjahr</b>	<b>Fortgeschriebener Ansatz</b>	<b>Ergebnis</b>	<b>Vergleich Ansatz / Ist</b>
1	Steuern und ähnliche Abgaben	0	0	0	0
2	+ Zuwendungen und allgemeine Umlagen	0	0	0	0
3	+ Sonstige Transfereinzahlungen	0	0	0	0
4	+ Öffentlich-rechtliche Leistungsentgelte	103	100	50	50
5	+ Privatrechtliche Leistungsentgelte	0	0	0	0
6	+ Kostenerstattungen, Kostenumlagen	28.784	1.550	42.256	-40.706
7	+ Sonstige Einzahlungen	0	0	0	0
8	+ Zinsen und sonstige Finanzeinzahlungen	0	0	0	0
<b>9</b>	<b>= Einzahlungen aus laufender Verwaltungstätigkeit</b>	<b>28.886</b>	<b>1.650</b>	<b>42.306</b>	<b>-40.656</b>
10	- Personalauszahlungen	-52.010	-61.516	-64.178	2.662
11	- Versorgungsauszahlungen	0	0	0	0
12	- Auszahlungen für Sach- und Dienstleistungen	0	0	0	0
13	- Zinsen und sonstige Finanzauszahlungen	0	0	0	0
14	- Transferauszahlungen	0	0	0	0
15	- Sonstige Auszahlungen	-131.276	-150.507	-162.653	12.146
<b>16</b>	<b>= Auszahlungen aus laufender Verwaltungstätigkeit</b>	<b>-183.286</b>	<b>-212.023</b>	<b>-226.831</b>	<b>14.808</b>
<b>17</b>	<b>= Saldo aus laufender Verwaltungstätigkeit (Zeilen 9 und 16)</b>	<b>-154.400</b>	<b>-210.373</b>	<b>-184.525</b>	<b>-25.848</b>
18	+ Zuwendungen für Investitionsmaßnahmen	0	0	0	0
19	+ Einzahlungen aus der Veräußerung von Sachanlagen	0	0	0	0
20	+ Einzahlungen aus der Veräußerung von Finanzanlagen	0	0	0	0
21	+ Einzahlungen aus Beiträgen u. ä. Entgelten	0	0	0	0
22	+ Sonstige Investitionseinzahlungen	0	0	0	0
<b>23</b>	<b>= Summe (investiver Einzahlungen)</b>	<b>0</b>	<b>0</b>	<b>0</b>	<b>0</b>
24	- Auszahlungen für den Erwerb von Grundstücken und Gebäuden	0	0	0	0
25	- Auszahlungen für Baumaßnahmen	0	0	0	0
26	- Auszahlungen für den Erwerb von beweglichen Anlagevermögen	0	0	0	0
27	- Auszahlungen für den Erwerb von Finanzanlagen	0	0	0	0
28	- Auszahlungen von aktivierbaren Zuwendungen	0	0	0	0
29	- Sonstige Investitionsauszahlungen	0	0	0	0
<b>30</b>	<b>= Summe (investive Auszahlungen)</b>	<b>0</b>	<b>0</b>	<b>0</b>	<b>0</b>
<b>31</b>	<b>= Saldo der Investitionstätigkeit (Einzahlungen-Auszahlungen)</b>	<b>0</b>	<b>0</b>	<b>0</b>	<b>0</b>
<b>32</b>	<b>= Finanzmittelüberschuss/-fehlbetrag</b>	<b>-154.400</b>	<b>-210.373</b>	<b>-184.525</b>	<b>-25.848</b>

## Jahresabschluss der Stadt Königswinter 2009

---

<b>Produktbeschreibung Produktgruppe 0112 Bereitstellung und Bewirtschaftung v. Verwaltungsgebäuden</b> <b>Stadt Königswinter</b>		
<b>Produktbereich</b>	<b>01</b>	<b>Innere Verwaltung</b>
<b>Produktgruppe</b>	<b>0112</b>	<b>Bereitstellung und Bewirtschaftung v. Verwaltungsgebäuden</b>
<b>Produktinformationen</b>		
<b>Verantwortliche Organisationseinheit</b> Haupt- und Personalabteilung		<b>Verantwortliche Person(en):</b> Herr Wirtz
<b>Zugeordnete Produkt</b>	01120100	Büroflächenmanagement
	01120200	Telekommunikationseinrichtungen
	01120300	Hausverwaltung



## Jahresabschluss der Stadt Königswinter 2009

<b>Teilergebnisrechnung Produktgruppe 0112 Bereitstellung und Bewirtschaftung v. Verwaltungsgebäuden</b>					
<b>Stadt Königswinter</b>					
<b>Produktbereich</b>	<b>01</b>	<b>Innere Verwaltung</b>			
<b>Produktgruppe</b>	<b>0112</b>	<b>Bereitstellung und Bewirtschaftung v. Verwaltungsgebäuden</b>			
Nr	Bezeichnung	Ergebnis Vorjahr	Fortgeschriebener Ansatz	Ergebnis	Vergleich Ansatz / Ist
01	Steuern und ähnliche Abgaben	0	0	0	0
02	+ Zuwendungen und allgemeine Umlagen	14.324	13.332	14.643	-1.311
03	+ Sonstige Transfererträge	0	0	0	0
04	+ Öffentlich-rechtliche Leistungsentgelte	0	0	0	0
05	+ Privatrechtliche Leistungsentgelte	5.212	3.500	5.515	-2.015
06	+ Kostenerstattungen und Kostenumlagen	79.822	54.300	90.885	-36.585
07	+ Sonstige ordentliche Erträge	4.699	900	16.857	-15.957
08	+ Aktivierte Eigenleistungen	0	0	0	0
09	+/- Bestandsveränderungen	0	0	0	0
<b>10</b>	<b>= Ordentliche Erträge</b>	<b>104.057</b>	<b>72.032</b>	<b>127.900</b>	<b>-55.868</b>
11	- Personalaufwendungen	-279.922	-291.737	-332.353	40.616
12	- Versorgungsaufwendungen	0	0	0	0
13	- Aufwendungen für Sach- und Dienstleistungen	-306.302	-331.401	-313.050	-18.351
14	- Bilanzielle Abschreibungen	-181.706	-178.668	-179.460	792
15	- Transferaufwendungen	0	0	0	0
16	- Sonstige ordentliche Aufwendungen	-225.234	-230.600	-220.987	-9.613
<b>17</b>	<b>= Ordentliche Aufwendungen</b>	<b>-993.164</b>	<b>-1.032.406</b>	<b>-1.045.850</b>	<b>13.444</b>
<b>18</b>	<b>= Ergebnis der laufenden Verwaltungstätigkeit (= Zeilen 10 und 17)</b>	<b>-889.107</b>	<b>-960.373</b>	<b>-917.950</b>	<b>-42.424</b>
19	+ Finanzerträge	0	0	0	0
20	- Zinsen und sonstige Finanzaufwendungen	0	0	0	0
<b>21</b>	<b>= Finanzergebnis (= Zeilen 19 und 20)</b>	<b>0</b>	<b>0</b>	<b>0</b>	<b>0</b>
<b>22</b>	<b>= Ordentliches Ergebnis (= Zeilen 18 und 21)</b>	<b>-889.107</b>	<b>-960.373</b>	<b>-917.950</b>	<b>-42.424</b>
23	+ Außerordentliche Erträge	0	0	0	0
24	- Außerordentliche Aufwendungen	0	0	0	0
<b>25</b>	<b>= Außerordentliches Ergebnis (= Zeilen 23 und 24)</b>	<b>0</b>	<b>0</b>	<b>0</b>	<b>0</b>
<b>26</b>	<b>= Ergebnis -vor Berücksichtigung der int. Leistungsbeziehungen- (= Z. 22 und 25)</b>	<b>-889.107</b>	<b>-960.373</b>	<b>-917.950</b>	<b>-42.424</b>
27	+ Erträge aus internen Leistungsbeziehungen	0	0	0	0
28	- Aufwendungen aus internen Leistungsbeziehungen	0	0	0	0
<b>29</b>	<b>Ergebnis</b>	<b>-889.107</b>	<b>-960.373</b>	<b>-917.950</b>	<b>-42.424</b>
30	+ Umverteilung aus Erträgen i.R.d. Gebäudeverwaltung	0	0	0	0
31	- Umverteilung Gebäudeunterhaltung	0	0	0	0
32	- Umverteilung Gebäudebewirtschaftung	0	0	0	0
33	- Umverteilung sonstige Gebäudeaufwendungen	0	0	0	0

## Jahresabschluss der Stadt Königswinter 2009

### Teilergebnisrechnung Produktgruppe 0112 Bereitstellung und Bewirtschaftung v. Verwaltungsgebäuden

#### Stadt Königswinter

34	- Umverteilung Abschreibungsaufwendungen Gebäude	0	0	0	0
35	Saldo Umverteilung	0	0	0	0
36	Ergebnis nach Umverteilung	-889.107	-960.373	-917.950	-42.424

#### Erläuterungen:

##### Pos. 06 Erträge aus Kostenerstattungen und Kostenumlagen

- 448506 und 448507 Erstattung Miet-, Telefon- und Sachkosten d. Stadtbetriebe und AWW  
Bedingt durch die Personalerhöhung bei den Stadtbetrieben haben sich auch die anteiligen Erstattungsbeträge an die Stadt gegenüber dem Ansatz um 36.500 € erhöht.

##### Pos. 07 Sonstige ordentliche Erträge

- 456501 Leistungen bei Schadensfällen  
Durch nicht vorhersehbare Schadensfälle wurden Leistungen durch Versicherungen erbracht, welche zu Mehreinnahmen von 6.200 € führten.
- 458290 Auflösung/Herabsetzung sonstige Rückstellungen  
Da davon ausgegangen wurde, dass die Höhe der Aufwendungen und Erlöse gleich ist, wurde kein Ansatz gebildet. Da die Erträge auf die entsprechenden Produktgruppen gebucht wurden, stellt sich hier ein Ertrag von 6.700 € dar.
- 458290 Auflösung/Herabsetzg. sonstige Rückstellungen  
Durch die Auflösung der Rückstellung für Glasbausteine für das VWG Thomasberg wurde ein Ertrag von 6.780€ erzielt.

##### Pos. 13 Aufwendungen für Sach- und Dienstleistungen

- 528102 Geplante Erhaltungsaufwendungen  
Durch die nicht geplante Flachdachsanierung des Rathaus Oberpleis entstand ein Mehraufwand von 33.500 €.
- 521103 Energiesparmaßnahmen  
Für Haus Bachem und das Kutscherhaus waren Beleuchtungs- und Aufbereitungsmaßnahmen geplant. Diese wurden mit Rücksicht auf die Haushaltslage nicht durchgeführt. Es ergibt sich somit eine Ersparnis von 43.000 €.
- 521108, 524101, 524110 und 524111 Inanspruchnahme BBH, Aufwendungen für Strom, Abfallbeseitigung und Reinigung  
Die Aufwendungen für die Inanspruchnahme des BBH werden aufgrund von Verwaltungsverträgen zwischen Stadtbetrieben und Stadt pauschal unter Sachkonto 529101 und 529110 abgewickelt. Der Ansatz wurde um 35.200 € unterschritten.
- 529101 und 529110 Aufwendungen für Dienstleistungen d. BBH und Dienstleistung der Stadtbetriebe i.R.d. Immobilienverwaltung  
Analog zu den Sachkonten 521108, 524101, 524110 und 524111 stellen sich hier Mehraufwendungen von 33.800 € dar.

##### Pos. 16 Sonstige ordentliche Aufwendungen

- 543105 Telefon  
Die Einsparungen von 10.600 € beruhen vornehmlich auf der Umstellung auf Flatrate-Anschlüsse.
- 544190 Übrige Versicherungen  
Die hier gebuchten Versicherungen waren unter dem Sachkonto 524112 geplant. Daher gibt es hier einen Aufwand von 6.900 € ohne Ansatz.

## Jahresabschluss der Stadt Königswinter 2009

<b>Teilfinanzrechnung Produktgruppe 0112 Bereitstellung und Bewirtschaftung v. Verwaltungsgebäuden</b>					
<b>Stadt Königswinter</b>					
<b>Produktbereich</b>	<b>01</b>	<b>Innere Verwaltung</b>			
<b>Produktgruppe</b>	<b>0112</b>	<b>Bereitstellung und Bewirtschaftung v. Verwaltungsgebäuden</b>			
<b>Nr</b>	<b>Bezeichnung</b>	<b>Ergebnis Vorjahr</b>	<b>Fortgeschriebener Ansatz</b>	<b>Ergebnis</b>	<b>Vergleich Ansatz / Ist</b>
1	Steuern und ähnliche Abgaben	0	0	0	0
2	+ Zuwendungen und allgemeine Umlagen	0	0	0	0
3	+ Sonstige Transfereinzahlungen	0	0	0	0
4	+ Öffentlich-rechtliche Leistungsentgelte	0	0	0	0
5	+ Privatrechtliche Leistungsentgelte	5.238	3.500	4.810	-1.310
6	+ Kostenerstattungen, Kostenumlagen	86.530	54.300	79.822	-25.522
7	+ Sonstige Einzahlungen	0	750	366	384
8	+ Zinsen und sonstige Finanzeinzahlungen	0	0	0	0
<b>9</b>	<b>= Einzahlungen aus laufender Verwaltungstätigkeit</b>	<b>91.768</b>	<b>58.550</b>	<b>84.997</b>	<b>-26.447</b>
10	- Personalauszahlungen	-270.263	-291.737	-313.100	21.363
11	- Versorgungsauszahlungen	0	0	0	0
12	- Auszahlungen für Sach- und Dienstleistungen	-261.658	-342.201	-345.147	2.946
13	- Zinsen und sonstige Finanzauszahlungen	0	0	0	0
14	- Transferauszahlungen	0	0	0	0
15	- Sonstige Auszahlungen	-276.748	-230.600	-173.395	-57.205
<b>16</b>	<b>= Auszahlungen aus laufender Verwaltungstätigkeit</b>	<b>-808.669</b>	<b>-864.538</b>	<b>-831.642</b>	<b>-32.896</b>
<b>17</b>	<b>= Saldo aus laufender Verwaltungstätigkeit (Zeilen 9 und 16)</b>	<b>-716.901</b>	<b>-805.988</b>	<b>-746.645</b>	<b>-59.343</b>
18	+ Zuwendungen für Investitionsmaßnahmen	0	0	0	0
19	+ Einzahlungen aus der Veräußerung von Sachanlagen	0	150	8.947	-8.797
20	+ Einzahlungen aus der Veräußerung von Finanzanlagen	0	0	0	0
21	+ Einzahlungen aus Beiträgen u. ä. Entgelten	0	0	0	0
22	+ Sonstige Investitionseinzahlungen	0	0	0	0
<b>23</b>	<b>= Summe (investiver Einzahlungen)</b>	<b>0</b>	<b>150</b>	<b>8.947</b>	<b>-8.797</b>
24	- Auszahlungen für den Erwerb von Grundstücken und Gebäuden	0	0	0	0
25	- Auszahlungen für Baumaßnahmen	0	0	0	0
26	- Auszahlungen für den Erwerb von beweglichen Anlagevermögen	-49.480	-9.036	-8.225	-811
27	- Auszahlungen für den Erwerb von Finanzanlagen	0	0	0	0
28	- Auszahlungen von aktivierbaren Zuwendungen	0	0	0	0
29	- Sonstige Investitionsauszahlungen	0	0	0	0
<b>30</b>	<b>= Summe (investive Auszahlungen)</b>	<b>-49.480</b>	<b>-9.036</b>	<b>-8.225</b>	<b>-811</b>
<b>31</b>	<b>= Saldo der Investitionstätigkeit</b>	<b>-49.480</b>	<b>-8.886</b>	<b>721</b>	<b>-9.607</b>

## Jahresabschluss der Stadt Königswinter 2009

---

<b>Teilfinanzrechnung Produktgruppe 0112 Bereitstellung und Bewirtschaftung v. Verwaltungsgebäuden</b>					
--	--	--	--	--	--

<b>Stadt Königswinter</b>					
---------------------------	--	--	--	--	--

	(Einzahlungen-Auszahlungen)				
32	= Finanzmittelüberschuss/-fehlbetrag	-766.381	-814.874	-745.923	-68.950

### Erläuterungen:

#### Pos. 12 Auszahlungen für Sach- und Dienstleistungen

- 729101 Auszahlungen f. Dienstleist. d. Baubetriebshofes  
Der geplante Ansatz erwies sich als zu niedrig. Es stellen sich somit Mehraufwendungen von 20.377,18€ dar.
- 729110 Dienstleistung der SBK i.R.d. Immobilienverwaltung  
Der geplante Ansatz erwies sich als zu niedrig. Es stellen sich somit Mehraufwendungen von 34.151,83 € dar.

### Erläuterungen der nachfolgenden Investitionen

#### I-10-17 – GWG Sächliche Aufwendungen

Dem Ansatz liegen die zum Zeitpunkt der Mittelanmeldungen 2009 bekannten und zu erwartenden Beschaffungen zugrunde.

Hierunter fallen im wesentlichen geringfügige Wirtschaftsgüter (bspw. Flipchart, Kleintresore, Kühlschränke etc.).

Die Bewirtschaftung des Ansatzes erfolgte unter Beachtung der vom Bürgermeister verfügten Mittelbewirtschaftung nach den Vorschriften über die vorläufige Haushaltsführung gem. § 82 GO. Daher wurden auch nur die Beschaffungen durchgeführt, die zur Aufrechterhaltung des laufenden Dienstbetriebes unbedingt notwendig und unaufschiebbar waren.

#### I-10-17 – VERKSO Verkauf von nicht im Einzelnen geplanten Anlagen

Der Betrag setzt sich im wesentlichen aus der Veräußerung von Einrichtungsgegenständen der Stadt an die Stadtbetriebe Königswinter sowie dem Erlös für die Inzahlungnahme der Altmaschine bei der notwendigen Neubeschaffung einer Francotyp-Frankiermaschine zusammen.

## Jahresabschluss der Stadt Königswinter 2009

<b>Investitionsrechnung Produktgruppe 0112 Bereitstellung und Bewirtschaftung v. Verwaltungsgebäuden</b>				
<b>Stadt Königswinter</b>				
<b>Produktbereich</b>	<b>01</b>	<b>Innere Verwaltung</b>		
<b>Produktgruppe</b>	<b>0112</b>	<b>Bereitstellung und Bewirtschaftung v. Verwaltungsgebäuden</b>		
<b>Bezeichnung</b>	<b>Ergebnis Vorjahr</b>	<b>Fortgeschriebener Ansatz</b>	<b>Ergebnis</b>	<b>Vergleich Ansatz / ist</b>
<b>1 Oberhalb der Wertgrenze</b>				
I-10-15 BGA Telekommunikationseinrichtung	0,00	-2.020,35	-378,41	-1.641,94
26 - Auszahlg. f.d. Erwerb v. bewegl. Anlagevermögen	0,00	-2.020,35	-378,41	-1.641,94
I-10-5 Betriebs- und Geschäftsausstattung Verwaltungsgeb.	-46.668,38	-6.865,46	-7.846,75	981,29
19 + Einzahlungen a. d. Veräußerung von Sachanlagen	0,00	150,00	0,00	150,00
26 - Auszahlg. f.d. Erwerb v. bewegl. Anlagevermögen	-46.668,38	-7.015,46	-7.846,75	831,29
VERKSO Verkauf von nicht im einzelnen geplanten Anlagen	0,00	0,00	8.946,59	-8.946,59
19 + Einzahlungen a. d. Veräußerung von Sachanlagen	0,00	0,00	8.946,59	-8.946,59

## Jahresabschluss der Stadt Königswinter 2009

---

<b>Produktbeschreibung Produktgruppe 0113 Grundstücks- und Gebäudewirtschaft Stadt Königswinter</b>		
<b>Produktbereich</b>	<b>01</b>	<b>Innere Verwaltung</b>
<b>Produktgruppe</b>	<b>0113</b>	<b>Grundstücks- und Gebäudewirtschaft</b>
<b>Produktinformationen</b>		
<b>Verantwortliche Organisationseinheit</b> Steuer- und Liegenschaftsabteilung		<b>Verantwortliche Person(en):</b> Erster Beigeordneter Sridharan
<b>Zugeordnete Produkt</b>	01130100	Bereitstellung von Liegenschaften/inkl. Service
	01130200	Bewirtschaftung von Liegenschaften/inkl. Service

## Jahresabschluss der Stadt Königswinter 2009

<b>Teilergebnisrechnung Produktgruppe 0113 Grundstücks- und Gebäudewirtschaft</b>					
<b>Stadt Königswinter</b>					
<b>Produktbereich</b>	<b>01</b>	<b>Innere Verwaltung</b>			
<b>Produktgruppe</b>	<b>0113</b>	<b>Grundstücks- und Gebäudewirtschaft</b>			
<b>Nr</b>	<b>Bezeichnung</b>	<b>Ergebnis Vorjahr</b>	<b>Fortgeschriebener Ansatz</b>	<b>Ergebnis</b>	<b>Vergleich Ansatz / Ist</b>
01	Steuern und ähnliche Abgaben	0	0	0	0
02	+ Zuwendungen und allgemeine Umlagen	1.749	1.749	1.749	0
03	+ Sonstige Transfererträge	0	0	0	0
04	+ Öffentlich-rechtliche Leistungsentgelte	117	200	117	83
05	+ Privatrechtliche Leistungsentgelte	364.155	377.645	319.616	58.029
06	+ Kostenerstattungen und Kostenumlagen	34.996	0	0	0
07	+ Sonstige ordentliche Erträge	32.799	94.764	10.859	83.905
08	+ Aktivierte Eigenleistungen	0	0	0	0
09	+/- Bestandsveränderungen	0	0	0	0
<b>10</b>	<b>= Ordentliche Erträge</b>	<b>433.818</b>	<b>474.358</b>	<b>332.341</b>	<b>142.018</b>
11	- Personalaufwendungen	-210.308	-197.866	-228.941	31.075
12	- Versorgungsaufwendungen	0	0	0	0
13	- Aufwendungen für Sach- und Dienstleistungen	-142.605	-109.417	-85.417	-24.000
14	- Bilanzielle Abschreibungen	-49.835	-51.634	-49.834	-1.800
15	- Transferaufwendungen	0	0	0	0
16	- Sonstige ordentliche Aufwendungen	-12.684	-14.550	-11.250	-3.300
<b>17</b>	<b>= Ordentliche Aufwendungen</b>	<b>-415.431</b>	<b>-373.467</b>	<b>-375.442</b>	<b>1.976</b>
<b>18</b>	<b>= Ergebnis der laufenden Verwaltungstätigkeit (= Zeilen 10 und 17)</b>	<b>18.387</b>	<b>100.892</b>	<b>-43.102</b>	<b>143.993</b>
19	+ Finanzerträge	0	0	0	0
20	- Zinsen und sonstige Finanzaufwendungen	0	0	0	0
<b>21</b>	<b>= Finanzergebnis (= Zeilen 19 und 20)</b>	<b>0</b>	<b>0</b>	<b>0</b>	<b>0</b>
<b>22</b>	<b>= Ordentliches Ergebnis (= Zeilen 18 und 21)</b>	<b>18.387</b>	<b>100.892</b>	<b>-43.102</b>	<b>143.993</b>
23	+ Außerordentliche Erträge	0	0	0	0
24	- Außerordentliche Aufwendungen	0	0	0	0
<b>25</b>	<b>= Außerordentliches Ergebnis (= Zeilen 23 und 24)</b>	<b>0</b>	<b>0</b>	<b>0</b>	<b>0</b>
<b>26</b>	<b>= Ergebnis -vor Berücksichtigung der int. Leistungsbeziehungen- (= Z. 22 und 25)</b>	<b>18.387</b>	<b>100.892</b>	<b>-43.102</b>	<b>143.993</b>
27	+ Erträge aus internen Leistungsbeziehungen	0	0	0	0
28	- Aufwendungen aus internen Leistungsbeziehungen	0	0	0	0
<b>29</b>	<b>Ergebnis</b>	<b>18.387</b>	<b>100.892</b>	<b>-43.102</b>	<b>143.993</b>
30	+ Umverteilung aus Erträgen i.R.d. Gebäudeverwaltung	0	0	0	0
31	- Umverteilung Gebäudeunterhaltung	0	0	0	0
32	- Umverteilung Gebäudebewirtschaftung	0	0	0	0
33	- Umverteilung sonstige Gebäudeaufwendungen	0	0	0	0
34	- Umverteilung Abschreibungsaufwendungen	0	0	0	0

## Jahresabschluss der Stadt Königswinter 2009

---

### Teilergebnisrechnung Produktgruppe 0113 Grundstücks- und Gebäudewirtschaft

#### Stadt Königswinter

	Gebäude				
35	Saldo Umverteilung	0	0	0	0
36	Ergebnis nach Umverteilung	18.387	100.892	-43.102	143.993

#### Erläuterungen:

##### Pos. 05 Privatrechtliche Leistungsentgelte

- 441101 Pacht und Erbbauzinsen  
Die Erträge aus Pacht und Erbbauzinsen liegen durch den Verkauf von Erbaugrundstücken um 7.500 € unter dem Ansatz.
- 441190 Sonstige Mieterträge  
Hier wurde der Ansatz für den Mietertrag für die Wohnung im FWG Thomasberg gebildet. Durch eine unterjährige Änderung der Kontierung erfolgte die Buchung des Ertrages beim Sachkonto 441106.

##### Pos. 07 Sonstige ordentliche Erträge

- 458202 Auflösung/Herabsetzung Rückst. f. n. angetr. Urlaub  
Da die verschiedenen Budgets für nicht-zahlungswirksame Personal- und Beihilfekosten gegenseitig deckungsfähig sind und sich in einem sog. Deckungsring befinden, wird bei der Kontierung aus verwaltungsökonomischen Gründen nur eine Produktgruppe angegeben. Die Aufteilung der Erträge erfolgt bei den jeweiligen Produktgruppen. Daher stellt sich hier ein Mehrertrag von 83.000 € dar.

##### Pos. 13 Aufwendungen für Sach- und Dienstleistungen

- 521105 Lfd. Unterhaltung Gebäude in WWG-Verwaltung  
Die Aufwendungen lagen hier um 9.700 € über dem Ansatz.
- 521106 Geplante Erhaltungsaufwendungen Geb. in WWG-Verwaltung  
Die geplante Wärmedämmung im Haus Cäsariusstr. 29 wurde nicht durchgeführt. Es kam somit zu einer Ersparnis von 14.480 €.
- 524115 Bewirtschaftung Gebäude in WWG-Verwaltung  
Hier waren höhere Energiekosten geplant. Außerdem waren im Ansatz noch diverse Gebäude enthalten, die zwischenzeitlich aus der Bewirtschaftung herausgefallen sind.
- 529110 Dienstleistung der Stadtbetriebe i.R.d. Immobilienverwaltung  
Hier war ursprünglich ein Ansatz von 27.760 € geplant. Die Aufwendungen waren geringer, so dass es zu einer Ersparnis von 19.800 € kam.



## Jahresabschluss der Stadt Königswinter 2009

<b>Teilfinanzrechnung Produktgruppe 0113 Grundstücks- und Gebäudewirtschaft</b>					
<b>Stadt Königswinter</b>					
<b>Produktbereich</b>	<b>01</b>	<b>Innere Verwaltung</b>			
<b>Produktgruppe</b>	<b>0113</b>	<b>Grundstücks- und Gebäudewirtschaft</b>			
<b>Nr</b>	<b>Bezeichnung</b>	<b>Ergebnis Vorjahr</b>	<b>Fortgeschriebener Ansatz</b>	<b>Ergebnis</b>	<b>Vergleich Ansatz / Ist</b>
1	Steuern und ähnliche Abgaben	0	0	0	0
2	+ Zuwendungen und allgemeine Umlagen	0	0	0	0
3	+ Sonstige Transfereinzahlungen	0	0	0	0
4	+ Öffentlich-rechtliche Leistungsentgelte	156	200	117	83
5	+ Privatrechtliche Leistungsentgelte	332.611	377.645	358.523	19.122
6	+ Kostenerstattungen, Kostenumlagen	22.823	0	34.996	-34.996
7	+ Sonstige Einzahlungen	3.132	2.800	604	2.196
8	+ Zinsen und sonstige Finanzeinzahlungen	0	0	0	0
<b>9</b>	<b>= Einzahlungen aus laufender Verwaltungstätigkeit</b>	<b>358.722</b>	<b>380.645</b>	<b>394.241</b>	<b>-13.596</b>
10	- Personalauszahlungen	-169.955	-197.866	-163.074	-34.792
11	- Versorgungsauszahlungen	0	0	0	0
12	- Auszahlungen für Sach- und Dienstleistungen	-84.334	-109.417	-166.847	57.430
13	- Zinsen und sonstige Finanzauszahlungen	0	0	0	0
14	- Transferauszahlungen	0	0	0	0
15	- Sonstige Auszahlungen	-11.940	-14.450	-10.260	-4.190
<b>16</b>	<b>= Auszahlungen aus laufender Verwaltungstätigkeit</b>	<b>-266.228</b>	<b>-321.733</b>	<b>-340.181</b>	<b>18.448</b>
<b>17</b>	<b>= Saldo aus laufender Verwaltungstätigkeit (Zeilen 9 und 16)</b>	<b>92.494</b>	<b>58.912</b>	<b>54.060</b>	<b>4.852</b>
18	+ Zuwendungen für Investitionsmaßnahmen	0	0	0	0
19	+ Einzahlungen aus der Veräußerung von Sachanlagen	152.843	100.000	97.964	2.036
20	+ Einzahlungen aus der Veräußerung von Finanzanlagen	0	0	0	0
21	+ Einzahlungen aus Beiträgen u. ä. Entgelten	0	0	0	0
22	+ Sonstige Investitionseinzahlungen	0	0	0	0
<b>23</b>	<b>= Summe (investiver Einzahlungen)</b>	<b>152.843</b>	<b>100.000</b>	<b>97.964</b>	<b>2.036</b>
24	- Auszahlungen für den Erwerb von Grundstücken und Gebäuden	-20.231	-46.500	0	-46.500
25	- Auszahlungen für Baumaßnahmen	0	0	0	0
26	- Auszahlungen für den Erwerb von beweglichen Anlagevermögen	0	0	0	0
27	- Auszahlungen für den Erwerb von Finanzanlagen	0	0	0	0
28	- Auszahlungen von aktivierbaren Zuwendungen	0	0	0	0
29	- Sonstige Investitionsauszahlungen	0	0	0	0
<b>30</b>	<b>= Summe (investive Auszahlungen)</b>	<b>-20.231</b>	<b>-46.500</b>	<b>0</b>	<b>-46.500</b>
<b>31</b>	<b>= Saldo der Investitionstätigkeit (Einzahlungen-Auszahlungen)</b>	<b>132.611</b>	<b>53.500</b>	<b>97.964</b>	<b>-44.464</b>
<b>32</b>	<b>= Finanzmittelüberschuss/-fehlbetrag</b>	<b>225.105</b>	<b>112.412</b>	<b>152.024</b>	<b>-39.612</b>

## Jahresabschluss der Stadt Königswinter 2009

### Erläuterungen:

#### Pos. 05 Privatrechtliche Leistungsentgelte

- 644406 Mieten Gebäude in WWG-Verwaltung  
Die Jahresabrechnung 2008 wurde in 2009 gezahlt.

#### Pos. 12 Auszahlungen für Sach- und Dienstleistungen

- 724115 Bewirtschaftung Gebäude in WWG-Verwaltung  
Zahlung erfolgte 2009 wurde aber aufgrund einer Prüfung in 2010 zu einer Gutschrift umgewandelt, weil der Betrag nicht voll ausgeschöpft wurde.
- 729110 Dienstleistung der SBK i.R.d. Immobilienverwaltung  
Hier war ursprünglich ein Ansatz von 72.130,84 € geplant, 27.760,-- € wurden ausgegeben und somit kam es zu einer Ersparnis von 44.370,84 € kam.
- 724115 Bewirtschaftung Gebäude in WWG-Verwaltung  
Zahlung erfolgte 2009 wurde aber aufgrund einer Prüfung in 2010 zu einer Gutschrift umgewandelt, weil der Betrag nicht voll ausgeschöpft wurde

### Erläuterungen der nachfolgenden Investitionen:

#### zu I-23-6 Allgemeiner Grunderwerb

Es handelt sich hier um den Mittelansatz für den im Jahresverlauf notwendigen Grunderwerb für anfallende, unvorhersehbare Einzelmaßnahmen (z.B. Ausübung von Vorkaufsrechten und allgemeinen Erwerbsfällen) sowie um die Ausgleichszahlungsverpflichtung aus einem besonderen Grundstücksgeschäft.

Die Finanzmittel in Höhe von 46.500 € wurden in 2009 nicht ausgeschöpft. Für den allgemeinen Grunderwerb wurden keine Finanzmittel benötigt.

#### zu I – 23 – 9 Veräußerung (un)bebauter Grundstücke

Kalkuliert sind Erlöse aus dem Verkauf eines Baugrundstückes in Thomasberg.

Das Baugrundstück wurde zum Verkauf angeboten. Für das Baugrundstück in Thomasberg haben sich Interessenten gemeldet. Es ist jedoch nicht zu einem Vertragsabschluss gekommen.

#### Zu VERKSO Verkauf von nicht geplanten Anlagen

Im Laufe des Jahres haben sich unvorhersehbare Verkäufe von städtischen Flächen ergeben, die zu dem Verkaufserlös geführt haben. So wurde in der Gemarkung Heisterbacherrott ein Erbbaugrundstück veräußert.

<b>Investitionsrechnung Produktgruppe 0113 Grundstücks- und Gebäudewirtschaft</b>				
<b>Stadt Königswinter</b>				
<b>Produktbereich</b>	<b>01</b>	<b>Innere Verwaltung</b>		
<b>Produktgruppe</b>	<b>0113</b>	<b>Grundstücks- und Gebäudewirtschaft</b>		
Bezeichnung	Ergebnis Vorjahr	Fortgeschriebener Ansatz	Ergebnis	Vergleich Ansatz / ist
<b>1 Oberhalb der Wertgrenze</b>				
I-23-6 Allgemeiner Grunderwerb 24 - Auszahlg. f. d. Erwerb v. Grundstücken u. Geb.	-20.231,03 -20.231,03	-46.500,00 -46.500,00	0,00 0,00	-46.500,00 -46.500,00
I-23-9 Veräußerung (un)bebauter Grundstücke 19 + Einzahlungen a. d. Veräußerung von Sachanlagen	0,00 0,00	100.000,00 100.000,00	0,00 0,00	100.000,00 100.000,00

## Jahresabschluss der Stadt Königswinter 2009

---

<b>Produktbeschreibung Produktgruppe 0114 Technisches Immobilienmanagement</b>		
<b>Stadt Königswinter</b>		
<b>Produktbereich</b>	<b>01</b>	<b>Innere Verwaltung</b>
<b>Produktgruppe</b>	<b>0114</b>	<b>Technisches Immobilienmanagement</b>
<b>Produktinformationen</b>		
<b>Verantwortliche Organisationseinheit</b>		<b>Verantwortliche Person(en):</b>
Stabstelle Zentrale Immobilienbewirtschaftung		Erster Beigeordneter Sridharan
<b>Zugeordnete Produkt</b>	01140100	Technisches Immobilienmanagement
	01140200	Bereitstellung Gebäude
	01140300	Gebäudeunterhaltung
	01140400	Grundschulen
	01140500	Weiterführende Schulen
	01140600	Turn- und Sporthallen, Bäder
	01140700	Gebäude Außensportanlagen
	01140800	Feuerwehrgerätehäuser
	01140900	Rettungswachen
	01141000	Gebäude auf Friedhöfen
	01141100	Gebäude der Verwaltung
	01141200	Gebäude für kulturelle Zwecke
	01141300	Übergangsheime, Obdachlosenunterkünfte
	01141400	Gebäude für Bereiche Kinder und Jugend
	01141500	Wohnhäuser, Sonstige Gebäude
	01141800	Gebäudekostenträger Liegenschaften in WWG-Verwaltung

## Jahresabschluss der Stadt Königswinter 2009

<b>Teilergebnisrechnung Produktgruppe 0114 Technisches Immobilienmanagement</b>					
<b>Stadt Königswinter</b>					
<b>Produktbereich</b>	<b>01</b>	<b>Innere Verwaltung</b>			
<b>Produktgruppe</b>	<b>0114</b>	<b>Technisches Immobilienmanagement</b>			
<b>Nr</b>	<b>Bezeichnung</b>	<b>Ergebnis Vorjahr</b>	<b>Fortgeschriebener Ansatz</b>	<b>Ergebnis</b>	<b>Vergleich Ansatz / Ist</b>
01	Steuern und ähnliche Abgaben	0	0	0	0
02	+ Zuwendungen und allgemeine Umlagen	0	0	0	0
03	+ Sonstige Transfererträge	0	0	0	0
04	+ Öffentlich-rechtliche Leistungsentgelte	0	0	0	0
05	+ Privatrechtliche Leistungsentgelte	0	0	0	0
06	+ Kostenerstattungen und Kostenumlagen	0	0	0	0
07	+ Sonstige ordentliche Erträge	112.779	0	0	0
08	+ Aktivierte Eigenleistungen	0	0	0	0
09	+/- Bestandsveränderungen	0	0	0	0
<b>10</b>	<b>= Ordentliche Erträge</b>	<b>112.779</b>	<b>0</b>	<b>0</b>	<b>0</b>
11	- Personalaufwendungen	-8.324	0	0	0
12	- Versorgungsaufwendungen	0	0	0	0
13	- Aufwendungen für Sach- und Dienstleistungen	0	0	0	0
14	- Bilanzielle Abschreibungen	0	0	0	0
15	- Transferaufwendungen	0	0	0	0
16	- Sonstige ordentliche Aufwendungen	0	0	0	0
<b>17</b>	<b>= Ordentliche Aufwendungen</b>	<b>-8.324</b>	<b>0</b>	<b>0</b>	<b>0</b>
<b>18</b>	<b>= Ergebnis der laufenden Verwaltungstätigkeit (= Zeilen 10 und 17)</b>	<b>104.455</b>	<b>0</b>	<b>0</b>	<b>0</b>
19	+ Finanzerträge	0	0	0	0
20	- Zinsen und sonstige Finanzaufwendungen	0	0	0	0
<b>21</b>	<b>= Finanzergebnis (= Zeilen 19 und 20)</b>	<b>0</b>	<b>0</b>	<b>0</b>	<b>0</b>
<b>22</b>	<b>= Ordentliches Ergebnis (= Zeilen 18 und 21)</b>	<b>104.455</b>	<b>0</b>	<b>0</b>	<b>0</b>
23	+ Außerordentliche Erträge	0	0	0	0
24	- Außerordentliche Aufwendungen	0	0	0	0
<b>25</b>	<b>= Außerordentliches Ergebnis (= Zeilen 23 und 24)</b>	<b>0</b>	<b>0</b>	<b>0</b>	<b>0</b>
<b>26</b>	<b>= Ergebnis -vor Berücksichtigung der int. Leistungsbeziehungen- (= Z. 22 und 25)</b>	<b>104.455</b>	<b>0</b>	<b>0</b>	<b>0</b>
27	+ Erträge aus internen Leistungsbeziehungen	0	0	0	0
28	- Aufwendungen aus internen Leistungsbeziehungen	0	0	0	0
<b>29</b>	<b>Ergebnis</b>	<b>104.455</b>	<b>0</b>	<b>0</b>	<b>0</b>
30	+ Umverteilung aus Erträgen i.R.d. Gebäudeverwaltung	0	0	0	0
31	- Umverteilung Gebäudeunterhaltung	0	0	0	0
32	- Umverteilung Gebäudebewirtschaftung	0	0	0	0
33	- Umverteilung sonstige Gebäudeaufwendungen	0	0	0	0
34	- Umverteilung Abschreibungsaufwendungen	0	0	0	0

## Jahresabschluss der Stadt Königswinter 2009

---

### Teilergebnisrechnung Produktgruppe 0114 Technisches Immobilienmanagement

#### Stadt Königswinter

	Gebäude				
35	Saldo Umverteilung	0	0	0	0
36	Ergebnis nach Umverteilung	104.455	0	0	0

## Jahresabschluss der Stadt Königswinter 2009

<b>Teilfinanzrechnung Produktgruppe 0114 Technisches Immobilienmanagement Stadt Königswinter</b>					
<b>Produktbereich</b>		<b>01</b>	<b>Innere Verwaltung</b>		
<b>Produktgruppe</b>		<b>0114</b>	<b>Technisches Immobilienmanagement</b>		
<b>Nr</b>	<b>Bezeichnung</b>	<b>Ergebnis Vorjahr</b>	<b>Fortgeschriebener Ansatz</b>	<b>Ergebnis</b>	<b>Vergleich Ansatz / Ist</b>
1	Steuern und ähnliche Abgaben	0	0	0	0
2	+ Zuwendungen und allgemeine Umlagen	0	0	0	0
3	+ Sonstige Transfereinzahlungen	0	0	0	0
4	+ Öffentlich-rechtliche Leistungsentgelte	0	0	0	0
5	+ Privatrechtliche Leistungsentgelte	26.972	0	0	0
6	+ Kostenerstattungen, Kostenumlagen	244	0	0	0
7	+ Sonstige Einzahlungen	2.034	0	0	0
8	+ Zinsen und sonstige Finanzeinzahlungen	0	0	0	0
<b>9</b>	<b>= Einzahlungen aus laufender Verwaltungstätigkeit</b>	<b>29.249</b>	<b>0</b>	<b>0</b>	<b>0</b>
10	- Personalauszahlungen	-2.398	0	0	0
11	- Versorgungsauszahlungen	0	0	0	0
12	- Auszahlungen für Sach- und Dienstleistungen	-295.451	0	0	0
13	- Zinsen und sonstige Finanzauszahlungen	0	0	0	0
14	- Transferauszahlungen	0	0	0	0
15	- Sonstige Auszahlungen	-38.047	0	0	0
<b>16</b>	<b>= Auszahlungen aus laufender Verwaltungstätigkeit</b>	<b>-335.896</b>	<b>0</b>	<b>0</b>	<b>0</b>
<b>17</b>	<b>= Saldo aus laufender Verwaltungstätigkeit (Zeilen 9 und 16)</b>	<b>-306.647</b>	<b>0</b>	<b>0</b>	<b>0</b>
18	+ Zuwendungen für Investitionsmaßnahmen	0	0	0	0
19	+ Einzahlungen aus der Veräußerung von Sachanlagen	0	0	0	0
20	+ Einzahlungen aus der Veräußerung von Finanzanlagen	0	0	0	0
21	+ Einzahlungen aus Beiträgen u. ä. Entgelten	0	0	0	0
22	+ Sonstige Investitionseinzahlungen	0	0	0	0
<b>23</b>	<b>= Summe (investiver Einzahlungen)</b>	<b>0</b>	<b>0</b>	<b>0</b>	<b>0</b>
24	- Auszahlungen für den Erwerb von Grundstücken und Gebäuden	0	0	0	0
25	- Auszahlungen für Baumaßnahmen	0	0	0	0
26	- Auszahlungen für den Erwerb von beweglichen Anlagevermögen	0	0	0	0
27	- Auszahlungen für den Erwerb von Finanzanlagen	0	0	0	0
28	- Auszahlungen von aktivierbaren Zuwendungen	0	0	0	0
29	- Sonstige Investitionsauszahlungen	0	0	0	0
<b>30</b>	<b>= Summe (investive Auszahlungen)</b>	<b>0</b>	<b>0</b>	<b>0</b>	<b>0</b>
<b>31</b>	<b>= Saldo der Investitionstätigkeit (Einzahlungen-Auszahlungen)</b>	<b>0</b>	<b>0</b>	<b>0</b>	<b>0</b>
<b>32</b>	<b>= Finanzmittelüberschuss/-fehlbetrag</b>	<b>-306.647</b>	<b>0</b>	<b>0</b>	<b>0</b>

## Jahresabschluss der Stadt Königswinter 2009

---

<b>Produktbeschreibung Produktgruppe 0115 Verkehrsflächen, -Anlagen, Naturschutz Stadt Königswinter</b>		
<b>Produktbereich</b>	<b>01</b>	<b>Innere Verwaltung</b>
<b>Produktgruppe</b>	<b>0115</b>	<b>Verkehrsflächen, -Anlagen, Naturschutz</b>
<b>Produktinformationen</b>		
<b>Verantwortliche Organisationseinheit</b> Haupt- und Personalabteilung		<b>Verantwortliche Person(en):</b> Herr Wirtz
<b>Zugeordnete Produkt</b>	01150100	Baubetriebshof

## Jahresabschluss der Stadt Königswinter 2009

<b>Teilergebnisrechnung Produktgruppe 0115 Verkehrsflächen, -Anlagen, Naturschutz</b>					
<b>Stadt Königswinter</b>					
<b>Produktbereich</b>	<b>01</b>	<b>Innere Verwaltung</b>			
<b>Produktgruppe</b>	<b>0115</b>	<b>Verkehrsflächen, -Anlagen, Naturschutz</b>			
<b>Nr</b>	<b>Bezeichnung</b>	<b>Ergebnis Vorjahr</b>	<b>Fortgeschriebener Ansatz</b>	<b>Ergebnis</b>	<b>Vergleich Ansatz / Ist</b>
01	Steuern und ähnliche Abgaben	0	0	0	0
02	+ Zuwendungen und allgemeine Umlagen	0	0	0	0
03	+ Sonstige Transfererträge	0	0	0	0
04	+ Öffentlich-rechtliche Leistungsentgelte	0	0	0	0
05	+ Privatrechtliche Leistungsentgelte	0	0	0	0
06	+ Kostenerstattungen und Kostenumlagen	0	0	0	0
07	+ Sonstige ordentliche Erträge	0	0	0	0
08	+ Aktivierte Eigenleistungen	0	0	0	0
09	+/- Bestandsveränderungen	0	0	0	0
<b>10</b>	<b>= Ordentliche Erträge</b>	<b>0</b>	<b>0</b>	<b>0</b>	<b>0</b>
11	- Personalaufwendungen	0	0	0	0
12	- Versorgungsaufwendungen	0	0	0	0
13	- Aufwendungen für Sach- und Dienstleistungen	0	0	0	0
14	- Bilanzielle Abschreibungen	0	0	0	0
15	- Transferaufwendungen	0	0	0	0
16	- Sonstige ordentliche Aufwendungen	-237	0	0	0
<b>17</b>	<b>= Ordentliche Aufwendungen</b>	<b>-237</b>	<b>0</b>	<b>0</b>	<b>0</b>
<b>18</b>	<b>= Ergebnis der laufenden Verwaltungstätigkeit (= Zeilen 10 und 17)</b>	<b>-237</b>	<b>0</b>	<b>0</b>	<b>0</b>
19	+ Finanzerträge	0	0	0	0
20	- Zinsen und sonstige Finanzaufwendungen	0	0	0	0
<b>21</b>	<b>= Finanzergebnis (= Zeilen 19 und 20)</b>	<b>0</b>	<b>0</b>	<b>0</b>	<b>0</b>
<b>22</b>	<b>= Ordentliches Ergebnis (= Zeilen 18 und 21)</b>	<b>-237</b>	<b>0</b>	<b>0</b>	<b>0</b>
23	+ Außerordentliche Erträge	0	0	0	0
24	- Außerordentliche Aufwendungen	0	0	0	0
<b>25</b>	<b>= Außerordentliches Ergebnis (= Zeilen 23 und 24)</b>	<b>0</b>	<b>0</b>	<b>0</b>	<b>0</b>
<b>26</b>	<b>= Ergebnis -vor Berücksichtigung der int. Leistungsbeziehungen- (= Z. 22 und 25)</b>	<b>-237</b>	<b>0</b>	<b>0</b>	<b>0</b>
27	+ Erträge aus internen Leistungsbeziehungen	0	0	0	0
28	- Aufwendungen aus internen Leistungsbeziehungen	0	0	0	0
<b>29</b>	<b>Ergebnis</b>	<b>-237</b>	<b>0</b>	<b>0</b>	<b>0</b>
30	+ Umverteilung aus Erträgen i.R.d. Gebäudeverwaltung	0	0	0	0
31	- Umverteilung Gebäudeunterhaltung	0	0	0	0
32	- Umverteilung Gebäudebewirtschaftung	0	0	0	0
33	- Umverteilung sonstige Gebäudeaufwendungen	0	0	0	0
34	- Umverteilung Abschreibungsaufwendungen	0	0	0	0



## Jahresabschluss der Stadt Königswinter 2009

---

<b>Teilergebnisrechnung Produktgruppe 0115 Verkehrsflächen, -Anlagen, Naturschutz</b>					
---	--	--	--	--	--

<b>Stadt Königswinter</b>					
---------------------------	--	--	--	--	--

	Gebäude				
35	Saldo Umverteilung	0	0	0	0
36	Ergebnis nach Umverteilung	-237	0	0	0

## Jahresabschluss der Stadt Königswinter 2009

<b>Teilfinanzrechnung Produktgruppe 0115 Verkehrsflächen, -Anlagen, Naturschutz</b>					
<b>Stadt Königswinter</b>					
<b>Produktbereich</b>	<b>01</b>	<b>Innere Verwaltung</b>			
<b>Produktgruppe</b>	<b>0115</b>	<b>Verkehrsflächen, -Anlagen, Naturschutz</b>			
<b>Nr</b>	<b>Bezeichnung</b>	<b>Ergebnis Vorjahr</b>	<b>Fortgeschriebener Ansatz</b>	<b>Ergebnis</b>	<b>Vergleich Ansatz / Ist</b>
1	Steuern und ähnliche Abgaben	0	0	0	0
2	+ Zuwendungen und allgemeine Umlagen	0	0	0	0
3	+ Sonstige Transfereinzahlungen	0	0	0	0
4	+ Öffentlich-rechtliche Leistungsentgelte	0	0	0	0
5	+ Privatrechtliche Leistungsentgelte	0	0	0	0
6	+ Kostenerstattungen, Kostenumlagen	0	0	0	0
7	+ Sonstige Einzahlungen	0	0	0	0
8	+ Zinsen und sonstige Finanzeinzahlungen	0	0	0	0
<b>9</b>	<b>= Einzahlungen aus laufender Verwaltungstätigkeit</b>	<b>0</b>	<b>0</b>	<b>0</b>	<b>0</b>
10	- Personalauszahlungen	0	0	0	0
11	- Versorgungsauszahlungen	0	0	0	0
12	- Auszahlungen für Sach- und Dienstleistungen	0	0	0	0
13	- Zinsen und sonstige Finanzauszahlungen	0	0	0	0
14	- Transferauszahlungen	0	0	0	0
15	- Sonstige Auszahlungen	0	0	0	0
<b>16</b>	<b>= Auszahlungen aus laufender Verwaltungstätigkeit</b>	<b>0</b>	<b>0</b>	<b>0</b>	<b>0</b>
<b>17</b>	<b>= Saldo aus laufender Verwaltungstätigkeit (Zeilen 9 und 16)</b>	<b>0</b>	<b>0</b>	<b>0</b>	<b>0</b>
18	+ Zuwendungen für Investitionsmaßnahmen	0	0	0	0
19	+ Einzahlungen aus der Veräußerung von Sachanlagen	0	0	0	0
20	+ Einzahlungen aus der Veräußerung von Finanzanlagen	0	0	0	0
21	+ Einzahlungen aus Beiträgen u. ä. Entgelten	0	0	0	0
22	+ Sonstige Investitionseinzahlungen	0	0	0	0
<b>23</b>	<b>= Summe (investiver Einzahlungen)</b>	<b>0</b>	<b>0</b>	<b>0</b>	<b>0</b>
24	- Auszahlungen für den Erwerb von Grundstücken und Gebäuden	0	0	0	0
25	- Auszahlungen für Baumaßnahmen	0	0	0	0
26	- Auszahlungen für den Erwerb von beweglichen Anlagevermögen	0	0	0	0
27	- Auszahlungen für den Erwerb von Finanzanlagen	0	0	0	0
28	- Auszahlungen von aktivierbaren Zuwendungen	0	0	0	0
29	- Sonstige Investitionsauszahlungen	0	0	0	0
<b>30</b>	<b>= Summe (investive Auszahlungen)</b>	<b>0</b>	<b>0</b>	<b>0</b>	<b>0</b>
<b>31</b>	<b>= Saldo der Investitionstätigkeit (Einzahlungen-Auszahlungen)</b>	<b>0</b>	<b>0</b>	<b>0</b>	<b>0</b>
<b>32</b>	<b>= Finanzmittelüberschuss/-fehlbetrag</b>	<b>0</b>	<b>0</b>	<b>0</b>	<b>0</b>

<b>Produktbeschreibung Produktbereich 02 Sicherheit und Ordnung</b>		
<b>Stadt Königswinter</b>		
<b>Produktbereich</b>	<b>02</b>	<b>Sicherheit und Ordnung</b>
<b>Produktinformationen</b>		
<b>Verantwortliche Organisationseinheit</b> Verschiedene Organisationseinheiten		<b>Verantwortliche Person(en):</b>
<b>Zugeordnete Produktgruppe</b>	0201	Allgemeine Sicherheit und Ordnung
	0202	Gewerbewesen
	0203	Marktwesen
	0204	Verkehrsangelegenheiten
	0205	Einwohnerangelegenheiten
	0206	Personenstandswesen
	0207	Statistik, Wahlen und sonstige plebiszitären Elemente
	0208	Gefahrenabwehr
	0209	Gefahrenvorbeugung
	0210	Rettungsdienst
	0211	Bürgerservice

## Jahresabschluss der Stadt Königswinter 2009

<b>Teilergebnisrechnung Produktbereich 02 Sicherheit und Ordnung</b>					
<b>Stadt Königswinter</b>					
<b>Produktbereich</b>	<b>02</b>	<b>Sicherheit und Ordnung</b>			
<b>Nr</b>	<b>Bezeichnung</b>	<b>Ergebnis Vorjahr</b>	<b>Fortgeschriebener Ansatz</b>	<b>Ergebnis</b>	<b>Vergleich Ansatz / Ist</b>
01	Steuern und ähnliche Abgaben	0	0	0	0
02	+ Zuwendungen und allgemeine Umlagen	110.805	100.385	110.847	-10.462
03	+ Sonstige Transfererträge	0	0	0	0
04	+ Öffentlich-rechtliche Leistungsentgelte	1.517.450	1.862.300	1.615.692	246.608
05	+ Privatrechtliche Leistungsentgelte	18.318	26.120	11.091	15.029
06	+ Kostenerstattungen und Kostenumlagen	26.051	46.500	61.349	-14.849
07	+ Sonstige ordentliche Erträge	210.190	120.650	199.962	-79.312
08	+ Aktivierte Eigenleistungen	0	0	0	0
09	+/- Bestandsveränderungen	0	0	0	0
<b>10</b>	<b>= Ordentliche Erträge</b>	<b>1.882.813</b>	<b>2.155.955</b>	<b>1.998.942</b>	<b>157.013</b>
11	- Personalaufwendungen	-2.160.101	-2.173.933	-2.380.421	206.488
12	- Versorgungsaufwendungen	0	0	0	0
13	- Aufwendungen für Sach- und Dienstleistungen	-494.678	-727.530	-507.904	-219.626
14	- Bilanzielle Abschreibungen	-313.931	-357.468	-313.215	-44.253
15	- Transferaufwendungen	-620	-500	0	-500
16	- Sonstige ordentliche Aufwendungen	-362.068	-939.025	-564.722	-374.303
<b>17</b>	<b>= Ordentliche Aufwendungen</b>	<b>-3.331.398</b>	<b>-4.198.456</b>	<b>-3.766.261</b>	<b>-432.195</b>
<b>18</b>	<b>= Ergebnis der laufenden Verwaltungstätigkeit (= Zeilen 10 und 17)</b>	<b>-1.448.584</b>	<b>-2.042.501</b>	<b>-1.767.319</b>	<b>-275.182</b>
19	+ Finanzerträge	0	0	0	0
20	- Zinsen und sonstige Finanzaufwendungen	0	0	0	0
<b>21</b>	<b>= Finanzergebnis (= Zeilen 19 und 20)</b>	<b>0</b>	<b>0</b>	<b>0</b>	<b>0</b>
<b>22</b>	<b>= Ordentliches Ergebnis (= Zeilen 18 und 21)</b>	<b>-1.448.584</b>	<b>-2.042.501</b>	<b>-1.767.319</b>	<b>-275.182</b>
23	+ Außerordentliche Erträge	1.023	0	426	-426
24	- Außerordentliche Aufwendungen	0	0	0	0
<b>25</b>	<b>= Außerordentliches Ergebnis (= Zeilen 23 und 24)</b>	<b>1.023</b>	<b>0</b>	<b>426</b>	<b>-426</b>
<b>26</b>	<b>= Ergebnis -vor Berücksichtigung der int. Leistungsbeziehungen- (= Z. 22 und 25)</b>	<b>-1.447.562</b>	<b>-2.042.501</b>	<b>-1.766.894</b>	<b>-275.607</b>
27	+ Erträge aus internen Leistungsbeziehungen	0	0	0	0
28	- Aufwendungen aus internen Leistungsbeziehungen	-5.951	-8.000	-10.488	2.488
<b>29</b>	<b>Ergebnis</b>	<b>-1.453.513</b>	<b>-2.050.501</b>	<b>-1.777.382</b>	<b>-273.119</b>
30	+ Umverteilung aus Erträgen i.R.d. Gebäudeverwaltung	0	0	0	0
31	- Umverteilung Gebäudeunterhaltung	0	0	0	0
32	- Umverteilung Gebäudebewirtschaftung	0	0	0	0
33	- Umverteilung sonstige Gebäudeaufwendungen	0	0	0	0
34	- Umverteilung Abschreibungsaufwendungen Gebäude	0	0	0	0

## Jahresabschluss der Stadt Königswinter 2009

---

<b>Teilergebnisrechnung Produktbereich 02 Sicherheit und Ordnung</b>					
--	--	--	--	--	--

<b>Stadt Königswinter</b>					
---------------------------	--	--	--	--	--

35	Saldo Umverteilung	0	0	0	0
36	Ergebnis nach Umverteilung	-1.453.513	-2.050.501	-1.777.382	-273.119

## Jahresabschluss der Stadt Königswinter 2009

<b>Teilfinanzrechnung Produktbereich 02 Sicherheit und Ordnung</b>					
<b>Stadt Königswinter</b>					
<b>Produktbereich</b>	<b>02</b>	<b>Sicherheit und Ordnung</b>			
<b>Nr</b>	<b>Bezeichnung</b>	<b>Ergebnis Vorjahr</b>	<b>Fortgeschriebener Ansatz</b>	<b>Ergebnis</b>	<b>Vergleich Ansatz / Ist</b>
1	Steuern und ähnliche Abgaben	0	0	0	0
2	+ Zuwendungen und allgemeine Umlagen	668	500	0	500
3	+ Sonstige Transfereinzahlungen	0	0	0	0
4	+ Öffentlich-rechtliche Leistungsentgelte	2.447.005	1.862.300	2.118.788	-256.448
5	+ Privatrechtliche Leistungsentgelte	16.751	26.120	12.446	13.674
6	+ Kostenerstattungen, Kostenumlagen	9.820	46.500	56.397	-9.897
7	+ Sonstige Einzahlungen	145.564	120.650	127.865	-7.215
8	+ Zinsen und sonstige Finanzeinzahlungen	0	0	0	0
<b>9</b>	<b>= Einzahlungen aus laufender Verwaltungstätigkeit</b>	<b>2.619.807</b>	<b>2.056.070</b>	<b>2.315.496</b>	<b>-259.426</b>
10	- Personalauszahlungen	-2.016.398	-2.173.933	-2.130.653	-43.280
11	- Versorgungsauszahlungen	0	0	0	0
12	- Auszahlungen für Sach- und Dienstleistungen	-501.390	-727.530	-538.774	-188.756
13	- Zinsen und sonstige Finanzauszahlungen	0	0	0	0
14	- Transferauszahlungen	-620	-500	0	-500
15	- Sonstige Auszahlungen	-772.371	-939.025	-473.469	-465.556
<b>16</b>	<b>= Auszahlungen aus laufender Verwaltungstätigkeit</b>	<b>-3.290.779</b>	<b>-3.840.988</b>	<b>-3.142.896</b>	<b>-698.092</b>
<b>17</b>	<b>= Saldo aus laufender Verwaltungstätigkeit (Zeilen 9 und 16)</b>	<b>-670.972</b>	<b>-1.784.918</b>	<b>-827.400</b>	<b>-957.518</b>
18	+ Zuwendungen für Investitionsmaßnahmen	79.199	79.200	79.291	-91
19	+ Einzahlungen aus der Veräußerung von Sachanlagen	0	6.000	5.250	750
20	+ Einzahlungen aus der Veräußerung von Finanzanlagen	0	0	0	0
21	+ Einzahlungen aus Beiträgen u. ä. Entgelten	0	0	0	0
22	+ Sonstige Investitionseinzahlungen	0	0	0	0
<b>23</b>	<b>= Summe (investiver Einzahlungen)</b>	<b>79.199</b>	<b>85.200</b>	<b>84.541</b>	<b>659</b>
24	- Auszahlungen für den Erwerb von Grundstücken und Gebäuden	0	-38.500	-2.771	-35.729
25	- Auszahlungen für Baumaßnahmen	-83.535	-309.431	-261.932	-47.499
26	- Auszahlungen für den Erwerb von beweglichen Anlagevermögen	-85.722	-1.204.934	-576.981	-627.953
27	- Auszahlungen für den Erwerb von Finanzanlagen	0	0	0	0
28	- Auszahlungen von aktivierbaren Zuwendungen	0	0	0	0
29	- Sonstige Investitionsauszahlungen	0	0	0	0
<b>30</b>	<b>= Summe (investive Auszahlungen)</b>	<b>-169.258</b>	<b>-1.552.865</b>	<b>-841.685</b>	<b>-711.181</b>
<b>31</b>	<b>= Saldo der Investitionstätigkeit (Einzahlungen-Auszahlungen)</b>	<b>-90.058</b>	<b>-1.467.665</b>	<b>-757.143</b>	<b>-710.522</b>
<b>32</b>	<b>= Finanzmittelüberschuss/-fehlbetrag</b>	<b>-761.030</b>	<b>-3.252.583</b>	<b>-1.584.544</b>	<b>-1.668.039</b>

## Jahresabschluss der Stadt Königswinter 2009

---

<b>Produktbeschreibung Produktgruppe 0201 Allgemeine Sicherheit und Ordnung</b>		
<b>Stadt Königswinter</b>		
<b>Produktbereich</b>	<b>02</b>	<b>Sicherheit und Ordnung</b>
<b>Produktgruppe</b>	<b>0201</b>	<b>Allgemeine Sicherheit und Ordnung</b>
<b>Produktinformationen</b>		
<b>Verantwortliche Organisationseinheit</b>		<b>Verantwortliche Person(en):</b>
Ordnungsabteilung		Techn. Beigeordneter Kofferath
<b>Zugeordnete Produkt</b>	02010100	Gefahrenabwehr
	02010200	Ermittlungs- und Vollzugsmassnahmen, Bereitschaftsdienst
	02010300	Fuhrpark Ordnungsverwaltung
	02010900	PKS Allgemeine Sicherheit und Ordnung

## Jahresabschluss der Stadt Königswinter 2009

<b>Teilergebnisrechnung Produktgruppe 0201 Allgemeine Sicherheit und Ordnung</b>					
<b>Stadt Königswinter</b>					
<b>Produktbereich</b>	<b>02</b>	<b>Sicherheit und Ordnung</b>			
<b>Produktgruppe</b>	<b>0201</b>	<b>Allgemeine Sicherheit und Ordnung</b>			
<b>Nr</b>	<b>Bezeichnung</b>	<b>Ergebnis Vorjahr</b>	<b>Fortgeschriebener Ansatz</b>	<b>Ergebnis</b>	<b>Vergleich Ansatz / Ist</b>
01	Steuern und ähnliche Abgaben	0	0	0	0
02	+ Zuwendungen und allgemeine Umlagen	17	0	200	-200
03	+ Sonstige Transfererträge	0	0	0	0
04	+ Öffentlich-rechtliche Leistungsentgelte	10.312	3.500	2.216	1.284
05	+ Privatrechtliche Leistungsentgelte	0	0	0	0
06	+ Kostenerstattungen und Kostenumlagen	0	0	1.851	-1.851
07	+ Sonstige ordentliche Erträge	4.505	1.000	23.138	-22.138
08	+ Aktivierte Eigenleistungen	0	0	0	0
09	+/- Bestandsveränderungen	0	0	0	0
<b>10</b>	<b>= Ordentliche Erträge</b>	<b>14.834</b>	<b>4.500</b>	<b>27.405</b>	<b>-22.905</b>
11	- Personalaufwendungen	-194.008	-182.791	-240.303	57.512
12	- Versorgungsaufwendungen	0	0	0	0
13	- Aufwendungen für Sach- und Dienstleistungen	-12.837	-15.105	-11.835	-3.270
14	- Bilanzielle Abschreibungen	-619	-760	-506	-254
15	- Transferaufwendungen	0	0	0	0
16	- Sonstige ordentliche Aufwendungen	-45.530	-47.470	-44.287	-3.183
<b>17</b>	<b>= Ordentliche Aufwendungen</b>	<b>-252.993</b>	<b>-246.126</b>	<b>-296.931</b>	<b>50.805</b>
<b>18</b>	<b>= Ergebnis der laufenden Verwaltungstätigkeit (= Zeilen 10 und 17)</b>	<b>-238.159</b>	<b>-241.626</b>	<b>-269.526</b>	<b>27.899</b>
19	+ Finanzerträge	0	0	0	0
20	- Zinsen und sonstige Finanzaufwendungen	0	0	0	0
<b>21</b>	<b>= Finanzergebnis (= Zeilen 19 und 20)</b>	<b>0</b>	<b>0</b>	<b>0</b>	<b>0</b>
<b>22</b>	<b>= Ordentliches Ergebnis (= Zeilen 18 und 21)</b>	<b>-238.159</b>	<b>-241.626</b>	<b>-269.526</b>	<b>27.899</b>
23	+ Außerordentliche Erträge	0	0	0	0
24	- Außerordentliche Aufwendungen	0	0	0	0
<b>25</b>	<b>= Außerordentliches Ergebnis (= Zeilen 23 und 24)</b>	<b>0</b>	<b>0</b>	<b>0</b>	<b>0</b>
<b>26</b>	<b>= Ergebnis -vor Berücksichtigung der int. Leistungsbeziehungen- (= Z. 22 und 25)</b>	<b>-238.159</b>	<b>-241.626</b>	<b>-269.526</b>	<b>27.899</b>
27	+ Erträge aus internen Leistungsbeziehungen	0	0	0	0
28	- Aufwendungen aus internen Leistungsbeziehungen	0	0	0	0
<b>29</b>	<b>Ergebnis</b>	<b>-238.159</b>	<b>-241.626</b>	<b>-269.526</b>	<b>27.899</b>
30	+ Umverteilung aus Erträgen i.R.d. Gebäudeverwaltung	0	0	0	0
31	- Umverteilung Gebäudeunterhaltung	0	0	0	0
32	- Umverteilung Gebäudebewirtschaftung	0	0	0	0
33	- Umverteilung sonstige Gebäudeaufwendungen	0	0	0	0
34	- Umverteilung Abschreibungsaufwendungen	0	0	0	0



## Jahresabschluss der Stadt Königswinter 2009

---

<b>Teilergebnisrechnung Produktgruppe 0201 Allgemeine Sicherheit und Ordnung</b>					
<b>Stadt Königswinter</b>					
	Gebäude				
35	Saldo Umverteilung	0	0	0	0
36	Ergebnis nach Umverteilung	-238.159	-241.626	-269.526	27.899

### **Erläuterungen:**

#### Pos. 07 Sonstige ordentliche Erträge

- 458203 Auflösung/Herabsetzung Rückstellung für geleistete Überstunden  
Da davon ausgegangen wurde, dass die Höhe der Aufwendungen und Erlöse gleich ist, wurde kein Ansatz gebildet. Da die Erträge auf die entsprechenden Produktgruppen gebucht wurden, stellt sich hier ein Ertrag von 19.200 € dar.

## Jahresabschluss der Stadt Königswinter 2009

<b>Teilfinanzrechnung Produktgruppe 0201 Allgemeine Sicherheit und Ordnung</b>					
<b>Stadt Königswinter</b>					
<b>Produktbereich</b>		<b>02</b>	<b>Sicherheit und Ordnung</b>		
<b>Produktgruppe</b>		<b>0201</b>	<b>Allgemeine Sicherheit und Ordnung</b>		
<b>Nr</b>	<b>Bezeichnung</b>	<b>Ergebnis Vorjahr</b>	<b>Fortgeschriebener Ansatz</b>	<b>Ergebnis</b>	<b>Vergleich Ansatz / Ist</b>
1	Steuern und ähnliche Abgaben	0	0	0	0
2	+ Zuwendungen und allgemeine Umlagen	0	0	0	0
3	+ Sonstige Transfereinzahlungen	0	0	0	0
4	+ Öffentlich-rechtliche Leistungsentgelte	14.413	3.500	7.068	-3.568
5	+ Privatrechtliche Leistungsentgelte	0	0	0	0
6	+ Kostenerstattungen, Kostenumlagen	0	0	0	0
7	+ Sonstige Einzahlungen	636	1.000	1.189	-189
8	+ Zinsen und sonstige Finanzeinzahlungen	0	0	0	0
<b>9</b>	<b>= Einzahlungen aus laufender Verwaltungstätigkeit</b>	<b>15.050</b>	<b>4.500</b>	<b>8.257</b>	<b>-3.757</b>
10	- Personalauszahlungen	-169.664	-182.791	-176.578	-6.214
11	- Versorgungsauszahlungen	0	0	0	0
12	- Auszahlungen für Sach- und Dienstleistungen	-8.969	-15.105	-17.654	2.549
13	- Zinsen und sonstige Finanzauszahlungen	0	0	0	0
14	- Transferauszahlungen	0	0	0	0
15	- Sonstige Auszahlungen	-45.979	-47.470	-42.962	-4.508
<b>16</b>	<b>= Auszahlungen aus laufender Verwaltungstätigkeit</b>	<b>-224.612</b>	<b>-245.366</b>	<b>-237.194</b>	<b>-8.173</b>
<b>17</b>	<b>= Saldo aus laufender Verwaltungstätigkeit (Zeilen 9 und 16)</b>	<b>-209.562</b>	<b>-240.866</b>	<b>-228.937</b>	<b>-11.929</b>
18	+ Zuwendungen für Investitionsmaßnahmen	0	0	0	0
19	+ Einzahlungen aus der Veräußerung von Sachanlagen	0	0	0	0
20	+ Einzahlungen aus der Veräußerung von Finanzanlagen	0	0	0	0
21	+ Einzahlungen aus Beiträgen u. ä. Entgelten	0	0	0	0
22	+ Sonstige Investitionseinzahlungen	0	0	0	0
<b>23</b>	<b>= Summe (investiver Einzahlungen)</b>	<b>0</b>	<b>0</b>	<b>0</b>	<b>0</b>
24	- Auszahlungen für den Erwerb von Grundstücken und Gebäuden	0	0	0	0
25	- Auszahlungen für Baumaßnahmen	0	0	0	0
26	- Auszahlungen für den Erwerb von beweglichen Anlagevermögen	-3.290	-10.152	-1.413	-8.738
27	- Auszahlungen für den Erwerb von Finanzanlagen	0	0	0	0
28	- Auszahlungen von aktivierbaren Zuwendungen	0	0	0	0
29	- Sonstige Investitionsauszahlungen	0	0	0	0
<b>30</b>	<b>= Summe (investive Auszahlungen)</b>	<b>-3.290</b>	<b>-10.152</b>	<b>-1.413</b>	<b>-8.738</b>
<b>31</b>	<b>= Saldo der Investitionstätigkeit (Einzahlungen-Auszahlungen)</b>	<b>-3.290</b>	<b>-10.152</b>	<b>-1.413</b>	<b>-8.738</b>
<b>32</b>	<b>= Finanzmittelüberschuss/-fehlbetrag</b>	<b>-212.852</b>	<b>-251.018</b>	<b>-230.350</b>	<b>-20.668</b>

## Jahresabschluss der Stadt Königswinter 2009

---

### Erläuterungen der nachfolgenden Investitionen:

#### Zu I-32-1 Ausbau des Sirennetzes

Mit dem Ausbau des Sirennetzes wurde wegen des fehlenden Gesamtkonzeptes noch nicht begonnen. Hierzu bedarf es einer Beschlussfassung durch den Stadtrat, die möglichst noch in diesem Jahr herbeigeführt werden soll.

<b>Investitionsrechnung Produktgruppe 0201 Allgemeine Sicherheit und Ordnung</b>				
<b>Stadt Königswinter</b>				
<b>Produktbereich</b>	<b>02</b>	<b>Sicherheit und Ordnung</b>		
<b>Produktgruppe</b>	<b>0201</b>	<b>Allgemeine Sicherheit und Ordnung</b>		
<b>Bezeichnung</b>	<b>Ergebnis Vorjahr</b>	<b>Fortgeschriebener Ansatz</b>	<b>Ergebnis</b>	<b>Vergleich Ansatz / ist</b>
<b>1 Oberhalb der Wertgrenze</b>				
I-32-1 Ausbau des Sirennetzes	0,00	-9.551,55	0,00	-9.551,55
26 - Auszahlg. f.d. Erwerb v. bewegl. Anlagevermögen	0,00	-9.551,55	0,00	-9.551,55
I-32-2 Einrichtung eines Lagezentrums	-3.198,48	-600,00	-1.413,28	813,28
26 - Auszahlg. f.d. Erwerb v. bewegl. Anlagevermögen	-3.198,48	-600,00	-1.413,28	813,28
I-32-6 BGA Allgem. Sicherheit und Ordnung	-91,57	0,00	0,00	0,00
26 - Auszahlg. f.d. Erwerb v. bewegl. Anlagevermögen	-91,57	0,00	0,00	0,00

## Jahresabschluss der Stadt Königswinter 2009

---

<b>Produktbeschreibung Produktgruppe 0202 Gewerbewesen</b> <b>Stadt Königswinter</b>		
<b>Produktbereich</b>	<b>02</b>	<b>Sicherheit und Ordnung</b>
<b>Produktgruppe</b>	<b>0202</b>	<b>Gewerbewesen</b>
<b>Produktinformationen</b>		
<b>Verantwortliche Organisationseinheit</b> Ordnungsabteilung		<b>Verantwortliche Person(en):</b> Techn. Beigeordneter Kofferath
<b>Zugeordnete Produkt</b>	02020100	Gaststätten- und Gewerbewesen

## Jahresabschluss der Stadt Königswinter 2009

<b>Teilergebnisrechnung Produktgruppe 0202 Gewerbewesen</b>					
<b>Stadt Königswinter</b>					
<b>Produktbereich</b>	<b>02</b>	<b>Sicherheit und Ordnung</b>			
<b>Produktgruppe</b>	<b>0202</b>	<b>Gewerbewesen</b>			
<b>Nr</b>	<b>Bezeichnung</b>	<b>Ergebnis Vorjahr</b>	<b>Fortgeschriebener Ansatz</b>	<b>Ergebnis</b>	<b>Vergleich Ansatz / Ist</b>
01	Steuern und ähnliche Abgaben	0	0	0	0
02	+ Zuwendungen und allgemeine Umlagen	0	0	0	0
03	+ Sonstige Transfererträge	0	0	0	0
04	+ Öffentlich-rechtliche Leistungsentgelte	47.698	50.000	39.423	10.577
05	+ Privatrechtliche Leistungsentgelte	60	0	0	0
06	+ Kostenerstattungen und Kostenumlagen	0	0	0	0
07	+ Sonstige ordentliche Erträge	1.381	1.500	1.070	430
08	+ Aktivierte Eigenleistungen	0	0	0	0
09	+/- Bestandsveränderungen	0	0	0	0
<b>10</b>	<b>= Ordentliche Erträge</b>	<b>49.139</b>	<b>51.500</b>	<b>40.494</b>	<b>11.006</b>
11	- Personalaufwendungen	-61.771	-58.057	-63.592	5.536
12	- Versorgungsaufwendungen	0	0	0	0
13	- Aufwendungen für Sach- und Dienstleistungen	0	0	0	0
14	- Bilanzielle Abschreibungen	0	0	0	0
15	- Transferaufwendungen	0	0	0	0
16	- Sonstige ordentliche Aufwendungen	-1.124	0	-1.734	1.734
<b>17</b>	<b>= Ordentliche Aufwendungen</b>	<b>-62.895</b>	<b>-58.057</b>	<b>-65.326</b>	<b>7.270</b>
<b>18</b>	<b>= Ergebnis der laufenden Verwaltungstätigkeit (= Zeilen 10 und 17)</b>	<b>-13.757</b>	<b>-6.557</b>	<b>-24.833</b>	<b>18.276</b>
19	+ Finanzerträge	0	0	0	0
20	- Zinsen und sonstige Finanzaufwendungen	0	0	0	0
<b>21</b>	<b>= Finanzergebnis (= Zeilen 19 und 20)</b>	<b>0</b>	<b>0</b>	<b>0</b>	<b>0</b>
<b>22</b>	<b>= Ordentliches Ergebnis (= Zeilen 18 und 21)</b>	<b>-13.757</b>	<b>-6.557</b>	<b>-24.833</b>	<b>18.276</b>
23	+ Außerordentliche Erträge	126	0	0	0
24	- Außerordentliche Aufwendungen	0	0	0	0
<b>25</b>	<b>= Außerordentliches Ergebnis (= Zeilen 23 und 24)</b>	<b>126</b>	<b>0</b>	<b>0</b>	<b>0</b>
<b>26</b>	<b>= Ergebnis -vor Berücksichtigung der int. Leistungsbeziehungen- (= Z. 22 und 25)</b>	<b>-13.631</b>	<b>-6.557</b>	<b>-24.833</b>	<b>18.276</b>
27	+ Erträge aus internen Leistungsbeziehungen	0	0	0	0
28	- Aufwendungen aus internen Leistungsbeziehungen	0	0	0	0
<b>29</b>	<b>Ergebnis</b>	<b>-13.631</b>	<b>-6.557</b>	<b>-24.833</b>	<b>18.276</b>
30	+ Umverteilung aus Erträgen i.R.d. Gebäudeverwaltung	0	0	0	0
31	- Umverteilung Gebäudeunterhaltung	0	0	0	0
32	- Umverteilung Gebäudebewirtschaftung	0	0	0	0
33	- Umverteilung sonstige Gebäudeaufwendungen	0	0	0	0
34	- Umverteilung Abschreibungsaufwendungen	0	0	0	0

## Jahresabschluss der Stadt Königswinter 2009

---

<b>Teilergebnisrechnung Produktgruppe 0202 Gewerbewesen</b>					
<b>Stadt Königswinter</b>					
	Gebäude				
35	Saldo Umverteilung	0	0	0	0
36	Ergebnis nach Umverteilung	-13.631	-6.557	-24.833	18.276

### Erläuterungen:

#### Pos. 04 Öffentlich-rechtliche Leistungsentgelte

- 431101 Verw.-gebühren Ordnungsverwaltung  
Die Höhe der ordnungsrechtlichen Gebühren kann nur geschätzt werden.  
Der geplante Ansatz wurde um 10.500 € unterschritten.

## Jahresabschluss der Stadt Königswinter 2009

<b>Teilfinanzrechnung Produktgruppe 0202 Gewerbewesen</b>					
<b>Stadt Königswinter</b>					
<b>Produktbereich</b>		<b>02</b>	<b>Sicherheit und Ordnung</b>		
<b>Produktgruppe</b>		<b>0202</b>	<b>Gewerbewesen</b>		
<b>Nr</b>	<b>Bezeichnung</b>	<b>Ergebnis Vorjahr</b>	<b>Fortgeschriebener Ansatz</b>	<b>Ergebnis</b>	<b>Vergleich Ansatz / Ist</b>
1	Steuern und ähnliche Abgaben	0	0	0	0
2	+ Zuwendungen und allgemeine Umlagen	0	0	0	0
3	+ Sonstige Transfereinzahlungen	0	0	0	0
4	+ Öffentlich-rechtliche Leistungsentgelte	49.493	50.000	40.403	9.597
5	+ Privatrechtliche Leistungsentgelte	60	0	0	0
6	+ Kostenerstattungen, Kostenumlagen	0	0	0	0
7	+ Sonstige Einzahlungen	888	1.500	1.017	483
8	+ Zinsen und sonstige Finanzeinzahlungen	0	0	0	0
<b>9</b>	<b>= Einzahlungen aus laufender Verwaltungstätigkeit</b>	<b>50.441</b>	<b>51.500</b>	<b>41.419</b>	<b>10.081</b>
10	- Personalauszahlungen	-61.288	-58.057	-61.130	3.073
11	- Versorgungsauszahlungen	0	0	0	0
12	- Auszahlungen für Sach- und Dienstleistungen	0	0	0	0
13	- Zinsen und sonstige Finanzauszahlungen	0	0	0	0
14	- Transferauszahlungen	0	0	0	0
15	- Sonstige Auszahlungen	0	0	0	0
<b>16</b>	<b>= Auszahlungen aus laufender Verwaltungstätigkeit</b>	<b>-61.288</b>	<b>-58.057</b>	<b>-61.130</b>	<b>3.073</b>
<b>17</b>	<b>= Saldo aus laufender Verwaltungstätigkeit (Zeilen 9 und 16)</b>	<b>-10.847</b>	<b>-6.557</b>	<b>-19.711</b>	<b>13.154</b>
18	+ Zuwendungen für Investitionsmaßnahmen	0	0	0	0
19	+ Einzahlungen aus der Veräußerung von Sachanlagen	0	0	0	0
20	+ Einzahlungen aus der Veräußerung von Finanzanlagen	0	0	0	0
21	+ Einzahlungen aus Beiträgen u. ä. Entgelten	0	0	0	0
22	+ Sonstige Investitionseinzahlungen	0	0	0	0
<b>23</b>	<b>= Summe (investiver Einzahlungen)</b>	<b>0</b>	<b>0</b>	<b>0</b>	<b>0</b>
24	- Auszahlungen für den Erwerb von Grundstücken und Gebäuden	0	0	0	0
25	- Auszahlungen für Baumaßnahmen	0	0	0	0
26	- Auszahlungen für den Erwerb von beweglichen Anlagevermögen	0	0	0	0
27	- Auszahlungen für den Erwerb von Finanzanlagen	0	0	0	0
28	- Auszahlungen von aktivierbaren Zuwendungen	0	0	0	0
29	- Sonstige Investitionsauszahlungen	0	0	0	0
<b>30</b>	<b>= Summe (investive Auszahlungen)</b>	<b>0</b>	<b>0</b>	<b>0</b>	<b>0</b>
<b>31</b>	<b>= Saldo der Investitionstätigkeit (Einzahlungen-Auszahlungen)</b>	<b>0</b>	<b>0</b>	<b>0</b>	<b>0</b>
<b>32</b>	<b>= Finanzmittelüberschuss/-fehlbetrag</b>	<b>-10.847</b>	<b>-6.557</b>	<b>-19.711</b>	<b>13.154</b>

## Jahresabschluss der Stadt Königswinter 2009

---

<b>Produktbeschreibung Produktgruppe 0203 Marktwesen</b> <b>Stadt Königswinter</b>		
<b>Produktbereich</b>	<b>02</b>	<b>Sicherheit und Ordnung</b>
<b>Produktgruppe</b>	<b>0203</b>	<b>Marktwesen</b>
<b>Produktinformationen</b>		
<b>Verantwortliche Organisationseinheit</b> Ordnungsabteilung		<b>Verantwortliche Person(en):</b> Techn. Beigeordneter Kofferath
<b>Zugeordnete Produkt</b>	02030100	Marktwesen



## Jahresabschluss der Stadt Königswinter 2009

<b>Teilergebnisrechnung Produktgruppe 0203 Marktwesen</b>					
<b>Stadt Königswinter</b>					
<b>Produktbereich</b>	<b>02</b>	<b>Sicherheit und Ordnung</b>			
<b>Produktgruppe</b>	<b>0203</b>	<b>Marktwesen</b>			
<b>Nr</b>	<b>Bezeichnung</b>	<b>Ergebnis Vorjahr</b>	<b>Fortgeschriebener Ansatz</b>	<b>Ergebnis</b>	<b>Vergleich Ansatz / Ist</b>
01	Steuern und ähnliche Abgaben	0	0	0	0
02	+ Zuwendungen und allgemeine Umlagen	0	0	0	0
03	+ Sonstige Transfererträge	0	0	0	0
04	+ Öffentlich-rechtliche Leistungsentgelte	7.150	0	6.330	-6.330
05	+ Privatrechtliche Leistungsentgelte	6.166	6.000	6.160	-160
06	+ Kostenerstattungen und Kostenumlagen	0	0	118	-118
07	+ Sonstige ordentliche Erträge	307	0	4.626	-4.626
08	+ Aktivierte Eigenleistungen	0	0	0	0
09	+/- Bestandsveränderungen	0	0	0	0
<b>10</b>	<b>= Ordentliche Erträge</b>	<b>13.623</b>	<b>6.000</b>	<b>17.234</b>	<b>-11.234</b>
11	- Personalaufwendungen	-15.013	-14.175	-18.278	4.103
12	- Versorgungsaufwendungen	0	0	0	0
13	- Aufwendungen für Sach- und Dienstleistungen	-3.291	-8.000	-3.134	-4.866
14	- Bilanzielle Abschreibungen	0	0	0	0
15	- Transferaufwendungen	0	0	0	0
16	- Sonstige ordentliche Aufwendungen	-117	0	-161	161
<b>17</b>	<b>= Ordentliche Aufwendungen</b>	<b>-18.422</b>	<b>-22.175</b>	<b>-21.573</b>	<b>-602</b>
<b>18</b>	<b>= Ergebnis der laufenden Verwaltungstätigkeit (= Zeilen 10 und 17)</b>	<b>-4.799</b>	<b>-16.175</b>	<b>-4.339</b>	<b>-11.836</b>
19	+ Finanzerträge	0	0	0	0
20	- Zinsen und sonstige Finanzaufwendungen	0	0	0	0
<b>21</b>	<b>= Finanzergebnis (= Zeilen 19 und 20)</b>	<b>0</b>	<b>0</b>	<b>0</b>	<b>0</b>
<b>22</b>	<b>= Ordentliches Ergebnis (= Zeilen 18 und 21)</b>	<b>-4.799</b>	<b>-16.175</b>	<b>-4.339</b>	<b>-11.836</b>
23	+ Außerordentliche Erträge	0	0	0	0
24	- Außerordentliche Aufwendungen	0	0	0	0
<b>25</b>	<b>= Außerordentliches Ergebnis (= Zeilen 23 und 24)</b>	<b>0</b>	<b>0</b>	<b>0</b>	<b>0</b>
<b>26</b>	<b>= Ergebnis -vor Berücksichtigung der int. Leistungsbeziehungen- (= Z. 22 und 25)</b>	<b>-4.799</b>	<b>-16.175</b>	<b>-4.339</b>	<b>-11.836</b>
27	+ Erträge aus internen Leistungsbeziehungen	0	0	0	0
28	- Aufwendungen aus internen Leistungsbeziehungen	0	0	0	0
<b>29</b>	<b>Ergebnis</b>	<b>-4.799</b>	<b>-16.175</b>	<b>-4.339</b>	<b>-11.836</b>
30	+ Umverteilung aus Erträgen i.R.d. Gebäudeverwaltung	0	0	0	0
31	- Umverteilung Gebäudeunterhaltung	0	0	0	0
32	- Umverteilung Gebäudebewirtschaftung	0	0	0	0
33	- Umverteilung sonstige Gebäudeaufwendungen	0	0	0	0
34	- Umverteilung Abschreibungsaufwendungen	0	0	0	0

## Jahresabschluss der Stadt Königswinter 2009

---

<b>Teilergebnisrechnung Produktgruppe 0203 Marktwesen</b>					
<b>Stadt Königswinter</b>					
	Gebäude				
35	Saldo Umverteilung	0	0	0	0
36	Ergebnis nach Umverteilung	-4.799	-16.175	-4.339	-11.836

### Erläuterungen:

#### Pos. 04 Öffentlich-rechtliche Leistungsentgelte

- 431101 Verw.-gebühren Ordnungsverwaltung  
Im Bereich Marktwesen war kein Ansatz geplant. Es wurden jedoch Gebühren für div. Veranstaltungen in Höhe von 6.330 € eingenommen.

## Jahresabschluss der Stadt Königswinter 2009

<b>Teilfinanzrechnung Produktgruppe 0203 Marktwesen</b>					
<b>Stadt Königswinter</b>					
<b>Produktbereich</b>	<b>02</b>	<b>Sicherheit und Ordnung</b>			
<b>Produktgruppe</b>	<b>0203</b>	<b>Marktwesen</b>			
<b>Nr</b>	<b>Bezeichnung</b>	<b>Ergebnis Vorjahr</b>	<b>Fortgeschriebener Ansatz</b>	<b>Ergebnis</b>	<b>Vergleich Ansatz / Ist</b>
1	Steuern und ähnliche Abgaben	0	0	0	0
2	+ Zuwendungen und allgemeine Umlagen	0	0	0	0
3	+ Sonstige Transfereinzahlungen	0	0	0	0
4	+ Öffentlich-rechtliche Leistungsentgelte	6.910	0	6.315	-6.315
5	+ Privatrechtliche Leistungsentgelte	5.173	6.000	6.887	-887
6	+ Kostenerstattungen, Kostenumlagen	0	0	86	-86
7	+ Sonstige Einzahlungen	0	0	0	0
8	+ Zinsen und sonstige Finanzeinzahlungen	0	0	0	0
<b>9</b>	<b>= Einzahlungen aus laufender Verwaltungstätigkeit</b>	<b>12.083</b>	<b>6.000</b>	<b>13.288</b>	<b>-7.288</b>
10	- Personalauszahlungen	-13.961	-14.175	-17.844	3.669
11	- Versorgungsauszahlungen	0	0	0	0
12	- Auszahlungen für Sach- und Dienstleistungen	-2.664	-8.000	-9.116	1.116
13	- Zinsen und sonstige Finanzauszahlungen	0	0	0	0
14	- Transferauszahlungen	0	0	0	0
15	- Sonstige Auszahlungen	0	0	-19	19
<b>16</b>	<b>= Auszahlungen aus laufender Verwaltungstätigkeit</b>	<b>-16.624</b>	<b>-22.175</b>	<b>-26.980</b>	<b>4.805</b>
<b>17</b>	<b>= Saldo aus laufender Verwaltungstätigkeit (Zeilen 9 und 16)</b>	<b>-4.541</b>	<b>-16.175</b>	<b>-13.692</b>	<b>-2.484</b>
18	+ Zuwendungen für Investitionsmaßnahmen	0	0	0	0
19	+ Einzahlungen aus der Veräußerung von Sachanlagen	0	0	0	0
20	+ Einzahlungen aus der Veräußerung von Finanzanlagen	0	0	0	0
21	+ Einzahlungen aus Beiträgen u. ä. Entgelten	0	0	0	0
22	+ Sonstige Investitionseinzahlungen	0	0	0	0
<b>23</b>	<b>= Summe (investiver Einzahlungen)</b>	<b>0</b>	<b>0</b>	<b>0</b>	<b>0</b>
24	- Auszahlungen für den Erwerb von Grundstücken und Gebäuden	0	0	0	0
25	- Auszahlungen für Baumaßnahmen	0	0	0	0
26	- Auszahlungen für den Erwerb von beweglichen Anlagevermögen	0	0	0	0
27	- Auszahlungen für den Erwerb von Finanzanlagen	0	0	0	0
28	- Auszahlungen von aktivierbaren Zuwendungen	0	0	0	0
29	- Sonstige Investitionsauszahlungen	0	0	0	0
<b>30</b>	<b>= Summe (investive Auszahlungen)</b>	<b>0</b>	<b>0</b>	<b>0</b>	<b>0</b>
<b>31</b>	<b>= Saldo der Investitionstätigkeit (Einzahlungen-Auszahlungen)</b>	<b>0</b>	<b>0</b>	<b>0</b>	<b>0</b>
<b>32</b>	<b>= Finanzmittelüberschuss/-fehlbetrag</b>	<b>-4.541</b>	<b>-16.175</b>	<b>-13.692</b>	<b>-2.484</b>

## Jahresabschluss der Stadt Königswinter 2009

---

<b>Produktbeschreibung Produktgruppe 0204 Verkehrsangelegenheiten</b>		
Stadt Königswinter		
<b>Produktbereich</b>	<b>02</b>	<b>Sicherheit und Ordnung</b>
<b>Produktgruppe</b>	<b>0204</b>	<b>Verkehrsangelegenheiten</b>
<b>Produktinformationen</b>		
<b>Verantwortliche Organisationseinheit</b> Ordnungsabteilung		<b>Verantwortliche Person(en):</b> Techn. Beigeordneter Kofferath
<b>Zugeordnete Produkt</b>	02040100	Überwachung ruhender Verkehr
	02040200	Verkehrslenkung, -sicherung, -regelung
	02040900	PKS Verkehrsangelegenheiten

## Jahresabschluss der Stadt Königswinter 2009

<b>Teilergebnisrechnung Produktgruppe 0204 Verkehrsangelegenheiten</b>					
<b>Stadt Königswinter</b>					
<b>Produktbereich</b>	<b>02</b>	<b>Sicherheit und Ordnung</b>			
<b>Produktgruppe</b>	<b>0204</b>	<b>Verkehrsangelegenheiten</b>			
<b>Nr</b>	<b>Bezeichnung</b>	<b>Ergebnis Vorjahr</b>	<b>Fortgeschriebener Ansatz</b>	<b>Ergebnis</b>	<b>Vergleich Ansatz / Ist</b>
01	Steuern und ähnliche Abgaben	0	0	0	0
02	+ Zuwendungen und allgemeine Umlagen	0	0	0	0
03	+ Sonstige Transfererträge	0	0	0	0
04	+ Öffentlich-rechtliche Leistungsentgelte	19.202	15.000	17.575	-2.575
05	+ Privatrechtliche Leistungsentgelte	0	0	0	0
06	+ Kostenerstattungen und Kostenumlagen	0	0	0	0
07	+ Sonstige ordentliche Erträge	132.021	110.000	125.434	-15.434
08	+ Aktivierte Eigenleistungen	0	0	0	0
09	+/- Bestandsveränderungen	0	0	0	0
<b>10</b>	<b>= Ordentliche Erträge</b>	<b>151.223</b>	<b>125.000</b>	<b>143.009</b>	<b>-18.009</b>
11	- Personalaufwendungen	-229.468	-220.884	-278.704	57.820
12	- Versorgungsaufwendungen	0	0	0	0
13	- Aufwendungen für Sach- und Dienstleistungen	-1.755	-11.950	-4.794	-7.156
14	- Bilanzielle Abschreibungen	-1.460	-3.213	-2.842	-371
15	- Transferaufwendungen	0	0	0	0
16	- Sonstige ordentliche Aufwendungen	-2.878	-23.580	-37.338	13.758
<b>17</b>	<b>= Ordentliche Aufwendungen</b>	<b>-235.561</b>	<b>-259.627</b>	<b>-323.679</b>	<b>64.052</b>
<b>18</b>	<b>= Ergebnis der laufenden Verwaltungstätigkeit (= Zeilen 10 und 17)</b>	<b>-84.338</b>	<b>-134.627</b>	<b>-180.669</b>	<b>46.043</b>
19	+ Finanzerträge	0	0	0	0
20	- Zinsen und sonstige Finanzaufwendungen	0	0	0	0
<b>21</b>	<b>= Finanzergebnis (= Zeilen 19 und 20)</b>	<b>0</b>	<b>0</b>	<b>0</b>	<b>0</b>
<b>22</b>	<b>= Ordentliches Ergebnis (= Zeilen 18 und 21)</b>	<b>-84.338</b>	<b>-134.627</b>	<b>-180.669</b>	<b>46.043</b>
23	+ Außerordentliche Erträge	0	0	0	0
24	- Außerordentliche Aufwendungen	0	0	0	0
<b>25</b>	<b>= Außerordentliches Ergebnis (= Zeilen 23 und 24)</b>	<b>0</b>	<b>0</b>	<b>0</b>	<b>0</b>
<b>26</b>	<b>= Ergebnis -vor Berücksichtigung der int. Leistungsbeziehungen- (= Z. 22 und 25)</b>	<b>-84.338</b>	<b>-134.627</b>	<b>-180.669</b>	<b>46.043</b>
27	+ Erträge aus internen Leistungsbeziehungen	0	0	0	0
28	- Aufwendungen aus internen Leistungsbeziehungen	0	0	0	0
<b>29</b>	<b>Ergebnis</b>	<b>-84.338</b>	<b>-134.627</b>	<b>-180.669</b>	<b>46.043</b>
30	+ Umverteilung aus Erträgen i.R.d. Gebäudeverwaltung	0	0	0	0
31	- Umverteilung Gebäudeunterhaltung	0	0	0	0
32	- Umverteilung Gebäudebewirtschaftung	0	0	0	0
33	- Umverteilung sonstige Gebäudeaufwendungen	0	0	0	0
34	- Umverteilung Abschreibungsaufwendungen	0	0	0	0

## Jahresabschluss der Stadt Königswinter 2009

---

<b>Teilergebnisrechnung Produktgruppe 0204 Verkehrsangelegenheiten</b>					
<b>Stadt Königswinter</b>					
	Gebäude				
35	Saldo Umverteilung	0	0	0	0
36	Ergebnis nach Umverteilung	-84.338	-134.627	-180.669	46.043

### **Erläuterungen:**

#### Pos. 07 Sonstige ordentliche Erträge

- 456101 Bußgelder ruhender Verkehr  
Bei den Bußgeldern im ruhenden Verkehr kam es im Vergleich zum Ansatz zu Mehreinnahmen in Höhe von 8.350 €.
- 458202 und 458203 Auflösung/Herabsetzung Rückst. f.n. angetr. Urlaub und f. geleist. Überstunden  
Da davon ausgegangen wurde, dass die Höhe der Aufwendungen und Erlöse gleich ist, wurde kein Ansatz gebildet. Da die Erträge auf die entsprechenden Produktgruppen gebucht wurden, stellt sich hier ein Ertrag von 7.000 € dar.

#### Pos. 13 Aufwendungen für Sach- und Dienstleistungen

- 529101 Aufwendungen für Dienstleist. d. BBH  
Hier konnten Einsparungen von 7.480 € erzielt werden, das für die Entrümpelung der Obdachlosenunterkünfte nicht mehr der BBH in Anspruch genommen wurde.

#### Pos. 16 Sonstige ordentliche Aufwendungen

- 542990 Sonst. Aufw. f.d. Inanspr. v. Rechten und Diensten  
Die Mehraufwendungen von knapp 13.000 € liegen u.a. an den Kosten für die Einrichtung des einspurigen Verkehrs in der OD Oberdollendorf.

## Jahresabschluss der Stadt Königswinter 2009

<b>Teilfinanzrechnung Produktgruppe 0204 Verkehrsangelegenheiten</b>					
<b>Stadt Königswinter</b>					
<b>Produktbereich</b>	<b>02</b>	<b>Sicherheit und Ordnung</b>			
<b>Produktgruppe</b>	<b>0204</b>	<b>Verkehrsangelegenheiten</b>			
<b>Nr</b>	<b>Bezeichnung</b>	<b>Ergebnis Vorjahr</b>	<b>Fortgeschriebener Ansatz</b>	<b>Ergebnis</b>	<b>Vergleich Ansatz / Ist</b>
1	Steuern und ähnliche Abgaben	0	0	0	0
2	+ Zuwendungen und allgemeine Umlagen	0	0	0	0
3	+ Sonstige Transfereinzahlungen	0	0	0	0
4	+ Öffentlich-rechtliche Leistungsentgelte	16.583	15.000	17.126	-2.126
5	+ Privatrechtliche Leistungsentgelte	0	0	0	0
6	+ Kostenerstattungen, Kostenumlagen	0	0	0	0
7	+ Sonstige Einzahlungen	121.083	110.000	118.694	-8.694
8	+ Zinsen und sonstige Finanzeinzahlungen	0	0	0	0
<b>9</b>	<b>= Einzahlungen aus laufender Verwaltungstätigkeit</b>	<b>137.666</b>	<b>125.000</b>	<b>135.820</b>	<b>-10.820</b>
10	- Personalauszahlungen	-192.159	-220.884	-227.145	6.261
11	- Versorgungsauszahlungen	0	0	0	0
12	- Auszahlungen für Sach- und Dienstleistungen	-1.147	-11.950	-12.850	900
13	- Zinsen und sonstige Finanzauszahlungen	0	0	0	0
14	- Transferauszahlungen	0	0	0	0
15	- Sonstige Auszahlungen	-2.604	-23.580	-22.736	-844
<b>16</b>	<b>= Auszahlungen aus laufender Verwaltungstätigkeit</b>	<b>-195.910</b>	<b>-256.414</b>	<b>-262.730</b>	<b>6.316</b>
<b>17</b>	<b>= Saldo aus laufender Verwaltungstätigkeit (Zeilen 9 und 16)</b>	<b>-58.244</b>	<b>-131.414</b>	<b>-126.910</b>	<b>-4.504</b>
18	+ Zuwendungen für Investitionsmaßnahmen	0	0	0	0
19	+ Einzahlungen aus der Veräußerung von Sachanlagen	0	0	0	0
20	+ Einzahlungen aus der Veräußerung von Finanzanlagen	0	0	0	0
21	+ Einzahlungen aus Beiträgen u. ä. Entgelten	0	0	0	0
22	+ Sonstige Investitionseinzahlungen	0	0	0	0
<b>23</b>	<b>= Summe (investiver Einzahlungen)</b>	<b>0</b>	<b>0</b>	<b>0</b>	<b>0</b>
24	- Auszahlungen für den Erwerb von Grundstücken und Gebäuden	0	0	0	0
25	- Auszahlungen für Baumaßnahmen	0	0	0	0
26	- Auszahlungen für den Erwerb von beweglichen Anlagevermögen	0	-16.768	-15.852	-916
27	- Auszahlungen für den Erwerb von Finanzanlagen	0	0	0	0
28	- Auszahlungen von aktivierbaren Zuwendungen	0	0	0	0
29	- Sonstige Investitionsauszahlungen	0	0	0	0
<b>30</b>	<b>= Summe (investive Auszahlungen)</b>	<b>0</b>	<b>-16.768</b>	<b>-15.852</b>	<b>-916</b>
<b>31</b>	<b>= Saldo der Investitionstätigkeit (Einzahlungen-Auszahlungen)</b>	<b>0</b>	<b>-16.768</b>	<b>-15.852</b>	<b>-916</b>
<b>32</b>	<b>= Finanzmittelüberschuss/-fehlbetrag</b>	<b>-58.244</b>	<b>-148.182</b>	<b>-142.762</b>	<b>-5.420</b>

## Jahresabschluss der Stadt Königswinter 2009

---

<b>Investitionsrechnung Produktgruppe 0204 Verkehrsangelegenheiten Stadt Königswinter</b>				
<b>Produktbereich</b>	<b>02</b>	<b>Sicherheit und Ordnung</b>		
<b>Produktgruppe</b>	<b>0204</b>	<b>Verkehrsangelegenheiten</b>		
Bezeichnung	Ergebnis Vorjahr	Fortgeschriebener Ansatz	Ergebnis	Vergleich Ansatz / ist
<b>1 Oberhalb der Wertgrenze</b>				
I-32-9 BGA Verkehrsangelegenheiten /nicht auf 0900 buchen	0,00	-4.000,00	-3.754,45	-245,55
26 - Auszahlg. f.d. Erwerb v. bewegl. Anlagevermögen	0,00	-4.000,00	-3.754,45	-245,55



## Jahresabschluss der Stadt Königswinter 2009

---

<b>Produktbeschreibung Produktgruppe 0205 Einwohnerangelegenheiten Stadt Königswinter</b>		
<b>Produktbereich</b>	<b>02</b>	<b>Sicherheit und Ordnung</b>
<b>Produktgruppe</b>	<b>0205</b>	<b>Einwohnerangelegenheiten</b>
<b>Produktinformationen</b>		
<b>Verantwortliche Organisationseinheit</b> Ordnungsabteilung		<b>Verantwortliche Person(en):</b> Techn. Beigeordneter Kofferath
<b>Zugeordnete Produkt</b>	02050100	Bürgerservice in Meldeangelegenheiten

## Jahresabschluss der Stadt Königswinter 2009

<b>Teilergebnisrechnung Produktgruppe 0205 Einwohnerangelegenheiten</b>					
<b>Stadt Königswinter</b>					
<b>Produktbereich</b>	<b>02</b>	<b>Sicherheit und Ordnung</b>			
<b>Produktgruppe</b>	<b>0205</b>	<b>Einwohnerangelegenheiten</b>			
<b>Nr</b>	<b>Bezeichnung</b>	<b>Ergebnis Vorjahr</b>	<b>Fortgeschriebener Ansatz</b>	<b>Ergebnis</b>	<b>Vergleich Ansatz / Ist</b>
01	Steuern und ähnliche Abgaben	0	0	0	0
02	+ Zuwendungen und allgemeine Umlagen	0	0	0	0
03	+ Sonstige Transfererträge	0	0	0	0
04	+ Öffentlich-rechtliche Leistungsentgelte	171.921	145.800	187.052	-41.252
05	+ Privatrechtliche Leistungsentgelte	0	0	0	0
06	+ Kostenerstattungen und Kostenumlagen	0	0	4	-4
07	+ Sonstige ordentliche Erträge	7.994	1.000	10.501	-9.501
08	+ Aktivierte Eigenleistungen	0	0	0	0
09	+/- Bestandsveränderungen	0	0	0	0
<b>10</b>	<b>= Ordentliche Erträge</b>	<b>179.915</b>	<b>146.800</b>	<b>197.557</b>	<b>-50.757</b>
11	- Personalaufwendungen	-260.780	-338.982	-317.369	-21.613
12	- Versorgungsaufwendungen	0	0	0	0
13	- Aufwendungen für Sach- und Dienstleistungen	0	0	0	0
14	- Bilanzielle Abschreibungen	0	0	0	0
15	- Transferaufwendungen	0	0	0	0
16	- Sonstige ordentliche Aufwendungen	-139.060	-118.000	-138.978	20.978
<b>17</b>	<b>= Ordentliche Aufwendungen</b>	<b>-399.840</b>	<b>-456.982</b>	<b>-456.347</b>	<b>-635</b>
<b>18</b>	<b>= Ergebnis der laufenden Verwaltungstätigkeit (= Zeilen 10 und 17)</b>	<b>-219.925</b>	<b>-310.182</b>	<b>-258.790</b>	<b>-51.392</b>
19	+ Finanzerträge	0	0	0	0
20	- Zinsen und sonstige Finanzaufwendungen	0	0	0	0
<b>21</b>	<b>= Finanzergebnis (= Zeilen 19 und 20)</b>	<b>0</b>	<b>0</b>	<b>0</b>	<b>0</b>
<b>22</b>	<b>= Ordentliches Ergebnis (= Zeilen 18 und 21)</b>	<b>-219.925</b>	<b>-310.182</b>	<b>-258.790</b>	<b>-51.392</b>
23	+ Außerordentliche Erträge	0	0	0	0
24	- Außerordentliche Aufwendungen	0	0	0	0
<b>25</b>	<b>= Außerordentliches Ergebnis (= Zeilen 23 und 24)</b>	<b>0</b>	<b>0</b>	<b>0</b>	<b>0</b>
<b>26</b>	<b>= Ergebnis -vor Berücksichtigung der int. Leistungsbeziehungen- (= Z. 22 und 25)</b>	<b>-219.925</b>	<b>-310.182</b>	<b>-258.790</b>	<b>-51.392</b>
27	+ Erträge aus internen Leistungsbeziehungen	0	0	0	0
28	- Aufwendungen aus internen Leistungsbeziehungen	0	0	0	0
<b>29</b>	<b>Ergebnis</b>	<b>-219.925</b>	<b>-310.182</b>	<b>-258.790</b>	<b>-51.392</b>
30	+ Umverteilung aus Erträgen i.R.d. Gebäudeverwaltung	0	0	0	0
31	- Umverteilung Gebäudeunterhaltung	0	0	0	0
32	- Umverteilung Gebäudebewirtschaftung	0	0	0	0
33	- Umverteilung sonstige Gebäudeaufwendungen	0	0	0	0
34	- Umverteilung Abschreibungsaufwendungen	0	0	0	0

## Jahresabschluss der Stadt Königswinter 2009

---

Teilergebnisrechnung Produktgruppe 0205 Einwohnerangelegenheiten					
Stadt Königswinter					
	Gebäude				
35	Saldo Umverteilung	0	0	0	0
36	Ergebnis nach Umverteilung	-219.925	-310.182	-258.790	-51.392

### Erläuterungen:

#### Pos. 04 Öffentlich-rechtliche Leistungsentgelte

- 431101 Verw.Geb. Ordnungsverwaltung  
Durch die gestiegenen Kosten und die erhöhte Nachfrage für Reisepässe sind die Einnahmen in diesem Bereich gestiegen. Dadurch kam es zu einem Mehrertrag von 41.200 €.

#### Pos. 7 Sonstige ordentliche Erträge

- 458202 und 458203 Auflösung /Herabsetzung Rückst. f.n. angetr. Urlaub und f. geleist. Überstunden  
Da davon ausgegangen wurde, dass die Höhe der Aufwendungen und Erlöse gleich ist, wurde kein Ansatz gebildet. Da die Erträge auf die entsprechenden Produktgruppen gebucht wurden, stellt sich hier ein Ertrag von 9.500 € dar.

#### Pos. 16 Sonstige ordentliche Aufwendungen

- 542990 Sonst. Aufw. f.d. Inanspr.v. Rechten und Diensten  
Durch die Anhebung der Gebühren der Bundesdruckerei und der erhöhten Nachfrage an Reisepässen kam es zu Mehraufwendungen in Höhe von 18.100 €.

## Jahresabschluss der Stadt Königswinter 2009

<b>Teilfinanzrechnung Produktgruppe 0205 Einwohnerangelegenheiten</b>					
<b>Stadt Königswinter</b>					
<b>Produktbereich</b>		<b>02</b>	<b>Sicherheit und Ordnung</b>		
<b>Produktgruppe</b>		<b>0205</b>	<b>Einwohnerangelegenheiten</b>		
<b>Nr</b>	<b>Bezeichnung</b>	<b>Ergebnis Vorjahr</b>	<b>Fortgeschriebener Ansatz</b>	<b>Ergebnis</b>	<b>Vergleich Ansatz / Ist</b>
1	Steuern und ähnliche Abgaben	0	0	0	0
2	+ Zuwendungen und allgemeine Umlagen	0	0	0	0
3	+ Sonstige Transfereinzahlungen	0	0	0	0
4	+ Öffentlich-rechtliche Leistungsentgelte	171.230	145.800	187.421	-41.621
5	+ Privatrechtliche Leistungsentgelte	0	0	0	0
6	+ Kostenerstattungen, Kostenumlagen	2.554	0	4	-4
7	+ Sonstige Einzahlungen	967	1.000	801	199
8	+ Zinsen und sonstige Finanzeinzahlungen	0	0	0	0
<b>9</b>	<b>= Einzahlungen aus laufender Verwaltungstätigkeit</b>	<b>174.751</b>	<b>146.800</b>	<b>188.225</b>	<b>-41.425</b>
10	- Personalauszahlungen	-246.454	-338.982	-307.692	-31.289
11	- Versorgungsauszahlungen	0	0	0	0
12	- Auszahlungen für Sach- und Dienstleistungen	0	0	0	0
13	- Zinsen und sonstige Finanzauszahlungen	0	0	0	0
14	- Transferauszahlungen	0	0	0	0
15	- Sonstige Auszahlungen	-141.317	-118.000	-129.704	11.704
<b>16</b>	<b>= Auszahlungen aus laufender Verwaltungstätigkeit</b>	<b>-387.771</b>	<b>-456.982</b>	<b>-437.396</b>	<b>-19.585</b>
<b>17</b>	<b>= Saldo aus laufender Verwaltungstätigkeit (Zeilen 9 und 16)</b>	<b>-213.020</b>	<b>-310.182</b>	<b>-249.171</b>	<b>-61.010</b>
18	+ Zuwendungen für Investitionsmaßnahmen	0	0	0	0
19	+ Einzahlungen aus der Veräußerung von Sachanlagen	0	0	0	0
20	+ Einzahlungen aus der Veräußerung von Finanzanlagen	0	0	0	0
21	+ Einzahlungen aus Beiträgen u. ä. Entgelten	0	0	0	0
22	+ Sonstige Investitionseinzahlungen	0	0	0	0
<b>23</b>	<b>= Summe (investiver Einzahlungen)</b>	<b>0</b>	<b>0</b>	<b>0</b>	<b>0</b>
24	- Auszahlungen für den Erwerb von Grundstücken und Gebäuden	0	0	0	0
25	- Auszahlungen für Baumaßnahmen	0	0	0	0
26	- Auszahlungen für den Erwerb von beweglichen Anlagevermögen	0	0	0	0
27	- Auszahlungen für den Erwerb von Finanzanlagen	0	0	0	0
28	- Auszahlungen von aktivierbaren Zuwendungen	0	0	0	0
29	- Sonstige Investitionsauszahlungen	0	0	0	0
<b>30</b>	<b>= Summe (investive Auszahlungen)</b>	<b>0</b>	<b>0</b>	<b>0</b>	<b>0</b>
<b>31</b>	<b>= Saldo der Investitionstätigkeit (Einzahlungen-Auszahlungen)</b>	<b>0</b>	<b>0</b>	<b>0</b>	<b>0</b>
<b>32</b>	<b>= Finanzmittelüberschuss/-fehlbetrag</b>	<b>-213.020</b>	<b>-310.182</b>	<b>-249.171</b>	<b>-61.010</b>

## Jahresabschluss der Stadt Königswinter 2009

---

<b>Produktbeschreibung Produktgruppe 0206 Personenstandswesen Stadt Königswinter</b>		
<b>Produktbereich</b>	<b>02</b>	<b>Sicherheit und Ordnung</b>
<b>Produktgruppe</b>	<b>0206</b>	<b>Personenstandswesen</b>
<b>Produktinformationen</b>		
<b>Verantwortliche Organisationseinheit</b> Standesamt		<b>Verantwortliche Person(en):</b> Techn. Beigeordneter Kofferath
<b>Zugeordnete Produkt</b>	02060100	Personenstandswesen

## Jahresabschluss der Stadt Königswinter 2009

<b>Teilergebnisrechnung Produktgruppe 0206 Personenstandswesen</b>					
<b>Stadt Königswinter</b>					
<b>Produktbereich</b>	<b>02</b>	<b>Sicherheit und Ordnung</b>			
<b>Produktgruppe</b>	<b>0206</b>	<b>Personenstandswesen</b>			
<b>Nr</b>	<b>Bezeichnung</b>	<b>Ergebnis Vorjahr</b>	<b>Fortgeschriebener Ansatz</b>	<b>Ergebnis</b>	<b>Vergleich Ansatz / Ist</b>
01	Steuern und ähnliche Abgaben	0	0	0	0
02	+ Zuwendungen und allgemeine Umlagen	0	0	0	0
03	+ Sonstige Transfererträge	0	0	0	0
04	+ Öffentlich-rechtliche Leistungsentgelte	41.989	29.000	54.885	-25.885
05	+ Privatrechtliche Leistungsentgelte	5.372	7.000	4.901	2.099
06	+ Kostenerstattungen und Kostenumlagen	0	0	0	0
07	+ Sonstige ordentliche Erträge	5.667	0	3.759	-3.759
08	+ Aktivierte Eigenleistungen	0	0	0	0
09	+/- Bestandsveränderungen	0	0	0	0
<b>10</b>	<b>= Ordentliche Erträge</b>	<b>53.028</b>	<b>36.000</b>	<b>63.545</b>	<b>-27.545</b>
11	- Personalaufwendungen	-108.357	-96.821	-118.920	22.098
12	- Versorgungsaufwendungen	0	0	0	0
13	- Aufwendungen für Sach- und Dienstleistungen	-3.629	-4.795	-5.163	368
14	- Bilanzielle Abschreibungen	0	0	0	0
15	- Transferaufwendungen	0	0	0	0
16	- Sonstige ordentliche Aufwendungen	-742	-700	-692	-8
<b>17</b>	<b>= Ordentliche Aufwendungen</b>	<b>-112.728</b>	<b>-102.316</b>	<b>-124.775</b>	<b>22.458</b>
<b>18</b>	<b>= Ergebnis der laufenden Verwaltungstätigkeit (= Zeilen 10 und 17)</b>	<b>-59.700</b>	<b>-66.316</b>	<b>-61.230</b>	<b>-5.087</b>
19	+ Finanzerträge	0	0	0	0
20	- Zinsen und sonstige Finanzaufwendungen	0	0	0	0
<b>21</b>	<b>= Finanzergebnis (= Zeilen 19 und 20)</b>	<b>0</b>	<b>0</b>	<b>0</b>	<b>0</b>
<b>22</b>	<b>= Ordentliches Ergebnis (= Zeilen 18 und 21)</b>	<b>-59.700</b>	<b>-66.316</b>	<b>-61.230</b>	<b>-5.087</b>
23	+ Außerordentliche Erträge	0	0	0	0
24	- Außerordentliche Aufwendungen	0	0	0	0
<b>25</b>	<b>= Außerordentliches Ergebnis (= Zeilen 23 und 24)</b>	<b>0</b>	<b>0</b>	<b>0</b>	<b>0</b>
<b>26</b>	<b>= Ergebnis -vor Berücksichtigung der int. Leistungsbeziehungen- (= Z. 22 und 25)</b>	<b>-59.700</b>	<b>-66.316</b>	<b>-61.230</b>	<b>-5.087</b>
27	+ Erträge aus internen Leistungsbeziehungen	0	0	0	0
28	- Aufwendungen aus internen Leistungsbeziehungen	0	0	0	0
<b>29</b>	<b>Ergebnis</b>	<b>-59.700</b>	<b>-66.316</b>	<b>-61.230</b>	<b>-5.087</b>
30	+ Umverteilung aus Erträgen i.R.d. Gebäudeverwaltung	0	0	0	0
31	- Umverteilung Gebäudeunterhaltung	0	0	0	0
32	- Umverteilung Gebäudebewirtschaftung	0	0	0	0
33	- Umverteilung sonstige Gebäudeaufwendungen	0	0	0	0
34	- Umverteilung Abschreibungsaufwendungen	0	0	0	0

## Jahresabschluss der Stadt Königswinter 2009

---

<b>Teilergebnisrechnung Produktgruppe 0206 Personenstandswesen</b>					
<b>Stadt Königswinter</b>					
	Gebäude				
35	Saldo Umverteilung	0	0	0	0
36	Ergebnis nach Umverteilung	-59.700	-66.316	-61.230	-5.087

### **Erläuterungen:**

#### Pos. 04 Öffentlich-rechtliche Leistungsentgelte

- 431103 Verw.Geb. Standesamt  
Aufgrund einer geplanten Gesetzesänderung waren die Gebühren für Auswärtstrauungen nicht mehr im Ansatz geplant. Die Änderung galt jedoch nicht für NRW, so dass weiterhin Gebühren erhoben wurden. Außerdem fand eine erhöhte Anzahl von Außer-Haus-Trauungen statt. Dadurch kam es zu Mehreinnahmen in Höhe von 17.300 €.
- 431104 Verw.Gebühren Standesamt Samstagstrauungen  
Es fanden erheblich mehr Samstagstrauungen statt als geplant, was zu Mehreinnahmen in Höhe von 8.450 € führte.

## Jahresabschluss der Stadt Königswinter 2009

<b>Teilfinanzrechnung Produktgruppe 0206 Personenstandswesen</b>					
<b>Stadt Königswinter</b>					
<b>Produktbereich</b>		<b>02</b>	<b>Sicherheit und Ordnung</b>		
<b>Produktgruppe</b>		<b>0206</b>	<b>Personenstandswesen</b>		
<b>Nr</b>	<b>Bezeichnung</b>	<b>Ergebnis Vorjahr</b>	<b>Fortgeschriebener Ansatz</b>	<b>Ergebnis</b>	<b>Vergleich Ansatz / Ist</b>
1	Steuern und ähnliche Abgaben	0	0	0	0
2	+ Zuwendungen und allgemeine Umlagen	0	0	0	0
3	+ Sonstige Transfereinzahlungen	0	0	0	0
4	+ Öffentlich-rechtliche Leistungsentgelte	41.150	29.000	54.699	-25.699
5	+ Privatrechtliche Leistungsentgelte	5.358	7.000	4.969	2.031
6	+ Kostenerstattungen, Kostenumlagen	0	0	0	0
7	+ Sonstige Einzahlungen	0	0	0	0
8	+ Zinsen und sonstige Finanzeinzahlungen	0	0	0	0
<b>9</b>	<b>= Einzahlungen aus laufender Verwaltungstätigkeit</b>	<b>46.508</b>	<b>36.000</b>	<b>59.668</b>	<b>-23.668</b>
10	- Personalauszahlungen	-99.218	-96.821	-101.678	4.857
11	- Versorgungsauszahlungen	0	0	0	0
12	- Auszahlungen für Sach- und Dienstleistungen	-2.405	-4.795	-6.122	1.327
13	- Zinsen und sonstige Finanzauszahlungen	0	0	0	0
14	- Transferauszahlungen	0	0	0	0
15	- Sonstige Auszahlungen	-621	-700	-643	-57
<b>16</b>	<b>= Auszahlungen aus laufender Verwaltungstätigkeit</b>	<b>-102.244</b>	<b>-102.316</b>	<b>-108.443</b>	<b>6.127</b>
<b>17</b>	<b>= Saldo aus laufender Verwaltungstätigkeit (Zeilen 9 und 16)</b>	<b>-55.737</b>	<b>-66.316</b>	<b>-48.776</b>	<b>-17.541</b>
18	+ Zuwendungen für Investitionsmaßnahmen	0	0	0	0
19	+ Einzahlungen aus der Veräußerung von Sachanlagen	0	0	0	0
20	+ Einzahlungen aus der Veräußerung von Finanzanlagen	0	0	0	0
21	+ Einzahlungen aus Beiträgen u. ä. Entgelten	0	0	0	0
22	+ Sonstige Investitionseinzahlungen	0	0	0	0
<b>23</b>	<b>= Summe (investiver Einzahlungen)</b>	<b>0</b>	<b>0</b>	<b>0</b>	<b>0</b>
24	- Auszahlungen für den Erwerb von Grundstücken und Gebäuden	0	0	0	0
25	- Auszahlungen für Baumaßnahmen	0	0	0	0
26	- Auszahlungen für den Erwerb von beweglichen Anlagevermögen	0	0	0	0
27	- Auszahlungen für den Erwerb von Finanzanlagen	0	0	0	0
28	- Auszahlungen von aktivierbaren Zuwendungen	0	0	0	0
29	- Sonstige Investitionsauszahlungen	0	0	0	0
<b>30</b>	<b>= Summe (investive Auszahlungen)</b>	<b>0</b>	<b>0</b>	<b>0</b>	<b>0</b>
<b>31</b>	<b>= Saldo der Investitionstätigkeit (Einzahlungen-Auszahlungen)</b>	<b>0</b>	<b>0</b>	<b>0</b>	<b>0</b>
<b>32</b>	<b>= Finanzmittelüberschuss/-fehlbetrag</b>	<b>-55.737</b>	<b>-66.316</b>	<b>-48.776</b>	<b>-17.541</b>



## Jahresabschluss der Stadt Königswinter 2009

---

<b>Produktbeschreibung Produktgruppe 0207 Statistik, Wahlen und sonstige plebiszitären Elemente Stadt Königswinter</b>		
<b>Produktbereich</b>	<b>02</b>	<b>Sicherheit und Ordnung</b>
<b>Produktgruppe</b>	<b>0207</b>	<b>Statistik, Wahlen und sonstige plebiszitären Elemente</b>
<b>Produktinformationen</b>		
<b>Verantwortliche Organisationseinheit</b> Haupt- und Personalabteilung		<b>Verantwortliche Person(en):</b> Herr Wirtz
<b>Zugeordnete Produkt</b>	02070100	Statistische Erhebungen
	02070200	Wahlen und sonstige plebiszitäre Elemente

## Jahresabschluss der Stadt Königswinter 2009

<b>Teilergebnisrechnung Produktgruppe 0207 Statistik, Wahlen und sonstige plebiszitären Elemente Stadt Königswinter</b>					
<b>Produktbereich</b>		<b>02</b>	<b>Sicherheit und Ordnung</b>		
<b>Produktgruppe</b>		<b>0207</b>	<b>Statistik, Wahlen und sonstige plebiszitären Elemente</b>		
<b>Nr</b>	<b>Bezeichnung</b>	<b>Ergebnis Vorjahr</b>	<b>Fortgeschrie- bener Ansatz</b>	<b>Ergebnis</b>	<b>Vergleich Ansatz / Ist</b>
01	Steuern und ähnliche Abgaben	0	0	0	0
02	+ Zuwendungen und allgemeine Umlagen	0	0	0	0
03	+ Sonstige Transfererträge	0	0	0	0
04	+ Öffentlich-rechtliche Leistungsentgelte	0	0	0	0
05	+ Privatrechtliche Leistungsentgelte	0	0	0	0
06	+ Kostenerstattungen und Kostenumlagen	0	40.000	47.115	-7.115
07	+ Sonstige ordentliche Erträge	72	0	175	-175
08	+ Aktivierte Eigenleistungen	0	0	0	0
09	+/- Bestandsveränderungen	0	0	0	0
<b>10</b>	<b>= Ordentliche Erträge</b>	<b>72</b>	<b>40.000</b>	<b>47.290</b>	<b>-7.290</b>
11	- Personalaufwendungen	-7.565	-9.315	-9.773	458
12	- Versorgungsaufwendungen	0	0	0	0
13	- Aufwendungen für Sach- und Dienstleistungen	0	-5.000	-2.061	-2.939
14	- Bilanzielle Abschreibungen	-6.532	-6.532	-6.532	0
15	- Transferaufwendungen	0	0	0	0
16	- Sonstige ordentliche Aufwendungen	-828	-86.000	-60.231	-25.769
<b>17</b>	<b>= Ordentliche Aufwendungen</b>	<b>-14.925</b>	<b>-106.847</b>	<b>-78.597</b>	<b>-28.250</b>
<b>18</b>	<b>= Ergebnis der laufenden Verwaltungstätigkeit (= Zeilen 10 und 17)</b>	<b>-14.853</b>	<b>-66.847</b>	<b>-31.307</b>	<b>-35.540</b>
19	+ Finanzerträge	0	0	0	0
20	- Zinsen und sonstige Finanzaufwendungen	0	0	0	0
<b>21</b>	<b>= Finanzergebnis (= Zeilen 19 und 20)</b>	<b>0</b>	<b>0</b>	<b>0</b>	<b>0</b>
<b>22</b>	<b>= Ordentliches Ergebnis (= Zeilen 18 und 21)</b>	<b>-14.853</b>	<b>-66.847</b>	<b>-31.307</b>	<b>-35.540</b>
23	+ Außerordentliche Erträge	0	0	0	0
24	- Außerordentliche Aufwendungen	0	0	0	0
<b>25</b>	<b>= Außerordentliches Ergebnis (= Zeilen 23 und 24)</b>	<b>0</b>	<b>0</b>	<b>0</b>	<b>0</b>
<b>26</b>	<b>= Ergebnis -vor Berücksichtigung der int. Leistungsbeziehungen- (= Z. 22 und 25)</b>	<b>-14.853</b>	<b>-66.847</b>	<b>-31.307</b>	<b>-35.540</b>
27	+ Erträge aus internen Leistungsbeziehungen	0	0	0	0
28	- Aufwendungen aus internen Leistungsbeziehungen	0	0	0	0
<b>29</b>	<b>Ergebnis</b>	<b>-14.853</b>	<b>-66.847</b>	<b>-31.307</b>	<b>-35.540</b>
30	+ Umverteilung aus Erträgen i.R.d. Gebäudeverwaltung	0	0	0	0
31	- Umverteilung Gebäudeunterhaltung	0	0	0	0
32	- Umverteilung Gebäudebewirtschaftung	0	0	0	0
33	- Umverteilung sonstige Gebäudeaufwendungen	0	0	0	0
34	- Umverteilung Abschreibungsaufwendungen	0	0	0	0

## Jahresabschluss der Stadt Königswinter 2009

---

<b>Teilergebnisrechnung Produktgruppe 0207 Statistik, Wahlen und sonstige plebiszitären Elemente</b>					
<b>Stadt Königswinter</b>					

	Gebäude				
35	Saldo Umverteilung	0	0	0	0
36	Ergebnis nach Umverteilung	-14.853	-66.847	-31.307	-35.540

### Erläuterungen:

#### Pos. 06 Erträge aus Kostenerstattungen und Kostenumlagen

- 448190 Erstattungen vom Land  
Die Erstattungsleistungen für die Wahlen sind von der Anzahl der Wahlberechtigten abhängig. Bei der Planung kann der Ansatz nur geschätzt werden. Tatsächlich kam es zu Mehreinnahmen von 7.100 €.

#### Pos. 16 Sonstige ordentliche Aufwendungen

- 543106 und 543190 Porto und übrige Geschäftsaufwendungen  
Durch die vermehrte Anzahl von Briefwählern sind höhere Kosten an Porto und Material entstanden. Dadurch kam es zu Mehraufwendungen von 6.000 €.

## Jahresabschluss der Stadt Königswinter 2009

<b>Teilfinanzrechnung Produktgruppe 0207 Statistik, Wahlen und sonstige plebiszitären Elemente Stadt Königswinter</b>					
<b>Produktbereich</b>		<b>02</b>	<b>Sicherheit und Ordnung</b>		
<b>Produktgruppe</b>		<b>0207</b>	<b>Statistik, Wahlen und sonstige plebiszitären Elemente</b>		
<b>Nr</b>	<b>Bezeichnung</b>	<b>Ergebnis Vorjahr</b>	<b>Fortgeschriebener Ansatz</b>	<b>Ergebnis</b>	<b>Vergleich Ansatz / Ist</b>
1	Steuern und ähnliche Abgaben	0	0	0	0
2	+ Zuwendungen und allgemeine Umlagen	0	0	0	0
3	+ Sonstige Transfereinzahlungen	0	0	0	0
4	+ Öffentlich-rechtliche Leistungsentgelte	0	0	0	0
5	+ Privatrechtliche Leistungsentgelte	0	0	0	0
6	+ Kostenerstattungen, Kostenumlagen	0	40.000	24.976	15.024
7	+ Sonstige Einzahlungen	0	0	0	0
8	+ Zinsen und sonstige Finanzeinzahlungen	0	0	0	0
<b>9</b>	<b>= Einzahlungen aus laufender Verwaltungstätigkeit</b>	<b>0</b>	<b>40.000</b>	<b>24.976</b>	<b>15.024</b>
10	- Personalauszahlungen	-7.610	-9.315	-9.600	285
11	- Versorgungsauszahlungen	0	0	0	0
12	- Auszahlungen für Sach- und Dienstleistungen	0	-5.000	0	-5.000
13	- Zinsen und sonstige Finanzauszahlungen	0	0	0	0
14	- Transferauszahlungen	0	0	0	0
15	- Sonstige Auszahlungen	-828	-86.000	-60.231	-25.769
<b>16</b>	<b>= Auszahlungen aus laufender Verwaltungstätigkeit</b>	<b>-8.438</b>	<b>-100.315</b>	<b>-69.831</b>	<b>-30.484</b>
<b>17</b>	<b>= Saldo aus laufender Verwaltungstätigkeit (Zeilen 9 und 16)</b>	<b>-8.438</b>	<b>-60.315</b>	<b>-44.855</b>	<b>-15.460</b>
18	+ Zuwendungen für Investitionsmaßnahmen	0	0	0	0
19	+ Einzahlungen aus der Veräußerung von Sachanlagen	0	0	0	0
20	+ Einzahlungen aus der Veräußerung von Finanzanlagen	0	0	0	0
21	+ Einzahlungen aus Beiträgen u. ä. Entgelten	0	0	0	0
22	+ Sonstige Investitionseinzahlungen	0	0	0	0
<b>23</b>	<b>= Summe (investiver Einzahlungen)</b>	<b>0</b>	<b>0</b>	<b>0</b>	<b>0</b>
24	- Auszahlungen für den Erwerb von Grundstücken und Gebäuden	0	0	0	0
25	- Auszahlungen für Baumaßnahmen	0	0	0	0
26	- Auszahlungen für den Erwerb von beweglichen Anlagevermögen	0	0	0	0
27	- Auszahlungen für den Erwerb von Finanzanlagen	0	0	0	0
28	- Auszahlungen von aktivierbaren Zuwendungen	0	0	0	0
29	- Sonstige Investitionsauszahlungen	0	0	0	0
<b>30</b>	<b>= Summe (investive Auszahlungen)</b>	<b>0</b>	<b>0</b>	<b>0</b>	<b>0</b>
<b>31</b>	<b>= Saldo der Investitionstätigkeit (Einzahlungen-Auszahlungen)</b>	<b>0</b>	<b>0</b>	<b>0</b>	<b>0</b>
<b>32</b>	<b>= Finanzmittelüberschuss/-fehlbetrag</b>	<b>-8.438</b>	<b>-60.315</b>	<b>-44.855</b>	<b>-15.460</b>

## Jahresabschluss der Stadt Königswinter 2009

---

<b>Produktbeschreibung Produktgruppe 0208 Gefahrenabwehr</b>		
<b>Stadt Königswinter</b>		
<b>Produktbereich</b>	<b>02</b>	<b>Sicherheit und Ordnung</b>
<b>Produktgruppe</b>	<b>0208</b>	<b>Gefahrenabwehr</b>
<b>Produktinformationen</b>		
<b>Verantwortliche Organisationseinheit</b> Feuerschutz und Rettungswesen		<b>Verantwortliche Person(en):</b> Techn. Beigeordneter Kofferath
<b>Zugeordnete Produkt</b>	02080100	Brandschutz und Hilfeleistung
	02080200	Fuhrpark Feuerwehr

## Jahresabschluss der Stadt Königswinter 2009

<b>Teilergebnisrechnung Produktgruppe 0208 Gefahrenabwehr</b>					
<b>Stadt Königswinter</b>					
<b>Produktbereich</b>	<b>02</b>	<b>Sicherheit und Ordnung</b>			
<b>Produktgruppe</b>	<b>0208</b>	<b>Gefahrenabwehr</b>			
<b>Nr</b>	<b>Bezeichnung</b>	<b>Ergebnis Vorjahr</b>	<b>Fortgeschriebener Ansatz</b>	<b>Ergebnis</b>	<b>Vergleich Ansatz / Ist</b>
01	Steuern und ähnliche Abgaben	0	0	0	0
02	+ Zuwendungen und allgemeine Umlagen	107.971	97.567	105.405	-7.837
03	+ Sonstige Transfererträge	0	0	0	0
04	+ Öffentlich-rechtliche Leistungsentgelte	14.128	25.000	19.532	5.468
05	+ Privatrechtliche Leistungsentgelte	6.720	13.120	30	13.090
06	+ Kostenerstattungen und Kostenumlagen	8.351	6.500	8.900	-2.400
07	+ Sonstige ordentliche Erträge	2.327	4.550	3.875	675
08	+ Aktivierte Eigenleistungen	0	0	0	0
09	+/- Bestandsveränderungen	0	0	0	0
<b>10</b>	<b>= Ordentliche Erträge</b>	<b>139.496</b>	<b>146.737</b>	<b>137.742</b>	<b>8.996</b>
11	- Personalaufwendungen	-127.577	-82.526	-156.405	73.879
12	- Versorgungsaufwendungen	0	0	0	0
13	- Aufwendungen für Sach- und Dienstleistungen	-334.934	-511.280	-347.827	-163.453
14	- Bilanzielle Abschreibungen	-266.881	-311.960	-266.821	-45.139
15	- Transferaufwendungen	-620	-500	0	-500
16	- Sonstige ordentliche Aufwendungen	-103.976	-160.665	-124.234	-36.431
<b>17</b>	<b>= Ordentliche Aufwendungen</b>	<b>-833.989</b>	<b>-1.066.931</b>	<b>-895.288</b>	<b>-171.643</b>
<b>18</b>	<b>= Ergebnis der laufenden Verwaltungstätigkeit (= Zeilen 10 und 17)</b>	<b>-694.492</b>	<b>-920.193</b>	<b>-757.546</b>	<b>-162.647</b>
19	+ Finanzerträge	0	0	0	0
20	- Zinsen und sonstige Finanzaufwendungen	0	0	0	0
<b>21</b>	<b>= Finanzergebnis (= Zeilen 19 und 20)</b>	<b>0</b>	<b>0</b>	<b>0</b>	<b>0</b>
<b>22</b>	<b>= Ordentliches Ergebnis (= Zeilen 18 und 21)</b>	<b>-694.492</b>	<b>-920.193</b>	<b>-757.546</b>	<b>-162.647</b>
23	+ Außerordentliche Erträge	0	0	0	0
24	- Außerordentliche Aufwendungen	0	0	0	0
<b>25</b>	<b>= Außerordentliches Ergebnis (= Zeilen 23 und 24)</b>	<b>0</b>	<b>0</b>	<b>0</b>	<b>0</b>
<b>26</b>	<b>= Ergebnis -vor Berücksichtigung der int. Leistungsbeziehungen- (= Z. 22 und 25)</b>	<b>-694.492</b>	<b>-920.193</b>	<b>-757.546</b>	<b>-162.647</b>
27	+ Erträge aus internen Leistungsbeziehungen	0	0	0	0
28	- Aufwendungen aus internen Leistungsbeziehungen	0	0	0	0
<b>29</b>	<b>Ergebnis</b>	<b>-694.492</b>	<b>-920.193</b>	<b>-757.546</b>	<b>-162.647</b>
30	+ Umverteilung aus Erträgen i.R.d. Gebäudeverwaltung	0	0	0	0
31	- Umverteilung Gebäudeunterhaltung	0	0	0	0
32	- Umverteilung Gebäudebewirtschaftung	0	0	0	0
33	- Umverteilung sonstige Gebäudeaufwendungen	0	0	0	0
34	- Umverteilung Abschreibungsaufwendungen	0	0	0	0

## Jahresabschluss der Stadt Königswinter 2009

---

Teilergebnisrechnung Produktgruppe 0208 Gefahrenabwehr					
Stadt Königswinter					
	Gebäude				
35	Saldo Umverteilung	0	0	0	0
36	Ergebnis nach Umverteilung	-694.492	-920.193	-757.546	-162.647

### Erläuterungen:

#### Pos. 02 Zuwendungen und allgemeine Umlagen

- 416190 Ertr.a.d.Aufl.v. SoPo a. Zuweisg.v. Land  
Hier handelt es sich um Erträge aus der Auflösung von Sonderposten aus der allgemeinen Investitionspauschale. Ein Ansatz ist nicht vorhanden, da die Planung zentral über die Produktgruppe 1601 läuft. Hier wurde ein Ertrag von 5.900 € gebucht.

#### Pos. 04 Öffentlich-rechtliche Leistungsentgelte

- 432105 Gebühren Dienstleistungen Feuerwehr  
Die Anzahl der kostenpflichtigen Einsätze der Feuerwehr ist nicht planbar. Der Ertrag lag mit 5.500 € unter dem geschätzten Ansatz.

#### Pos. 05 Privatrechtliche Leistungsentgelte

- 441106 Mieten Gebäude in WWG-Verwaltung und 441190 Sonstige Mieterträge  
Hier bestehen Ansätze in Höhe von 13.120 € für die Mieten der Wohnungen im FWG Ndd. und Kgsw. Die Erträge wurden jedoch in der Produktgruppe 0113 verbucht, so dass sich hier entsprechende Mindereinnahmen darstellen.

#### Pos. 13 Aufwendungen für Sach- und Dienstleistungen

- 521102 Geplante Erhaltungsmaßnahmen  
Der Austausch des Heizkessels im FGH Eudenbach war um 9.200 € günstiger als geplant. Auch bei anderen geplanten Maßnahmen ergaben sich Abweichungen zum Ansatz, so dass insgesamt 13.300 € weniger ausgegeben wurden als geplant.
- 529102 Planungsaufwendungen FWG Bockeroth  
Die bisher entstandenen Kosten für das FWG Bockeroth in Höhe von 53.000 € sind aktivierungsfähig und sind damit nicht als Aufwand zu verbuchen.

#### Pos. 16 Sonstige ordentliche Aufwendungen

- 542108 Feuerwehrveranstaltungen, Ehrungen  
Die geplanten Veranstaltungen wurden auf das Jahr 2010 verschoben, so dass ein Betrag von 2.470 € eingespart wurde.
- 542990 Sonst.Aufw.f.d.Inanspr.v. Rechten und Diensten  
Hier war ein Ansatz für die Kosten der Brandschutzbedarfsplanung geplant. Die Abwicklung erfolgt erst im Jahr 2010. Somit besteht im lfd. Jahr eine Ersparnis von 10.000 €.
- 543108 Eintrittsgelder  
Es war ursprünglich vorgesehen, Eintrittsgelder für das Schwimmbad für Mitglieder der Feuerwehr zu übernehmen. Da eine entsprechende Regelung nicht getroffen wurde, ist hier eine Ersparnis von 1.710 € zu verzeichnen.

## Jahresabschluss der Stadt Königswinter 2009

<b>Teilfinanzrechnung Produktgruppe 0208 Gefahrenabwehr</b>					
<b>Stadt Königswinter</b>					
<b>Produktbereich</b>		<b>02</b>	<b>Sicherheit und Ordnung</b>		
<b>Produktgruppe</b>		<b>0208</b>	<b>Gefahrenabwehr</b>		
<b>Nr</b>	<b>Bezeichnung</b>	<b>Ergebnis Vorjahr</b>	<b>Fortgeschriebener Ansatz</b>	<b>Ergebnis</b>	<b>Vergleich Ansatz / Ist</b>
1	Steuern und ähnliche Abgaben	0	0	0	0
2	+ Zuwendungen und allgemeine Umlagen	668	500	0	500
3	+ Sonstige Transfereinzahlungen	0	0	0	0
4	+ Öffentlich-rechtliche Leistungsentgelte	21.108	25.000	19.876	5.124
5	+ Privatrechtliche Leistungsentgelte	6.160	13.120	590	12.530
6	+ Kostenerstattungen, Kostenumlagen	6.982	6.500	10.268	-3.768
7	+ Sonstige Einzahlungen	269	4.550	0	4.550
8	+ Zinsen und sonstige Finanzeinzahlungen	0	0	0	0
<b>9</b>	<b>= Einzahlungen aus laufender Verwaltungstätigkeit</b>	<b>35.187</b>	<b>49.670</b>	<b>30.734</b>	<b>18.936</b>
10	- Personalauszahlungen	-106.420	-82.526	-109.952	27.426
11	- Versorgungsauszahlungen	0	0	0	0
12	- Auszahlungen für Sach- und Dienstleistungen	-342.872	-511.280	-355.574	-155.706
13	- Zinsen und sonstige Finanzauszahlungen	0	0	0	0
14	- Transferauszahlungen	-620	-500	0	-500
15	- Sonstige Auszahlungen	-111.970	-160.665	-130.988	-29.677
<b>16</b>	<b>= Auszahlungen aus laufender Verwaltungstätigkeit</b>	<b>-561.882</b>	<b>-754.971</b>	<b>-596.514</b>	<b>-158.456</b>
<b>17</b>	<b>= Saldo aus laufender Verwaltungstätigkeit (Zeilen 9 und 16)</b>	<b>-526.695</b>	<b>-705.301</b>	<b>-565.780</b>	<b>-139.520</b>
18	+ Zuwendungen für Investitionsmaßnahmen	79.199	79.200	79.291	-91
19	+ Einzahlungen aus der Veräußerung von Sachanlagen	0	0	0	0
20	+ Einzahlungen aus der Veräußerung von Finanzanlagen	0	0	0	0
21	+ Einzahlungen aus Beiträgen u. ä. Entgelten	0	0	0	0
22	+ Sonstige Investitionseinzahlungen	0	0	0	0
<b>23</b>	<b>= Summe (investiver Einzahlungen)</b>	<b>79.199</b>	<b>79.200</b>	<b>79.291</b>	<b>-91</b>
24	- Auszahlungen für den Erwerb von Grundstücken und Gebäuden	0	-38.500	-2.771	-35.729
25	- Auszahlungen für Baumaßnahmen	-83.535	-309.431	-261.932	-47.499
26	- Auszahlungen für den Erwerb von beweglichen Anlagevermögen	-51.067	-1.157.090	-554.825	-602.265
27	- Auszahlungen für den Erwerb von Finanzanlagen	0	0	0	0
28	- Auszahlungen von aktivierbaren Zuwendungen	0	0	0	0
29	- Sonstige Investitionsauszahlungen	0	0	0	0
<b>30</b>	<b>= Summe (investive Auszahlungen)</b>	<b>-134.602</b>	<b>-1.505.021</b>	<b>-819.528</b>	<b>-685.493</b>
<b>31</b>	<b>= Saldo der Investitionstätigkeit (Einzahlungen-Auszahlungen)</b>	<b>-55.403</b>	<b>-1.425.821</b>	<b>-740.237</b>	<b>-685.584</b>
<b>32</b>	<b>= Finanzmittelüberschuss/-fehlbetrag</b>	<b>-582.098</b>	<b>-2.131.122</b>	<b>-1.306.017</b>	<b>-825.105</b>



### Erläuterungen der nachfolgenden Investitionen:

#### I-37-10 HLF 20/16 LG Uthweiler

Die Mehrausgaben sind auf eine von der Feuerwehr gewünschte Fahrzeug-Zusatzausstattung zurückzuführen, die bei der Kalkulation des Ansatzes noch nicht bekannt waren.

#### I-37-13 LF 10/6 LG Bockeroth

Verbucht ist nur die Rechnung für das Fahrgestell. Die Kosten für den Aufbau des Wagens wurden nach Auslieferung erst in 2010 bezahlt.

#### I-37-14 GWG LZ Uthweiler

Die Beschaffung konnte noch nicht durchgeführt werden, weil noch Abstimmungsbedarf mit der Löscheinheit besteht.

#### I-37-15 MTF Altstadt

Verbucht ist nur ein Teil der Beschaffungskosten. Die übrigen Zahlungen erfolgten in 2010

#### I-37-17 Betriebs- und Geschäftsausstattung

Die veranschlagten Mittel wurden teilweise nicht benötigt, weil einzelne Ersatzbeschaffungen noch zurückgestellt werden konnten.

#### I-37-19 Einrichtung FGH Bockeroth

Die Einrichtung für das Feuerwehrgerätehaus Bockeroth ist in 2010 neu veranschlagt und beschafft worden.

#### I-37-22 Neubau FGH Bockeroth

Durch die Umstellung des ursprünglich beschlossenen Miet-Nutzungs-Modells auf das Erwerbs-Nutzungs-Modell waren die Vertragsregelungen zu überarbeiten. Darauf sind die Mehrkosten zurückzuführen.

#### I-37-41 Einrichtung FGH Eudenbach

Die Einrichtung für das FGH Eudenbach wurde erst in 2010 bezahlt.

#### I-37-6 P 250 LZ Uthweiler

Die Beschaffung ist bis zur Fertigstellung des Brandschutzbedarfplanes zurückgestellt worden.

#### I-37-9 TSF-W LZ Uthweiler

Verbucht ist nur die Rechnung für das Fahrgestell. Die Kosten für den Aufbau des Wagens wurden nach Auslieferung erst in 2010 bezahlt.

#### I-ZIB-14 Neubau Feuerwehrgerätehaus Uthweiler

Aufgrund der Überlegungen hinsichtlich des evtl. Neubaus eines Feuerwehrgerätehauses für den Löschzug Uthweiler ggf. an einem anderen Standort wurden die ursprünglichen Erweiterungsplanungen für das derzeitige Gerätehaus vorerst zurückgestellt. Anstelle dessen erfolgte lediglich die Errichtung eines benötigten zusätzlichen Fahrzeugunterstellplatzes in einfacher Bauweise als Übergangslösung.

#### I-ZIB-32 Ergänzung Abgasabsauganlage FWG Ndd

Die Maßnahme wurde bereits im Jahr 2008 im Rahmen des zur Verfügung stehenden Kostenbudgets von 9.000 € fertiggestellt und aktiviert. Die zahlungsmäßige Abwicklung erfolgte jedoch Anfang des Jahres 2009, so dass es erst in diesem Jahr zum Ausweis der Bauauszahlungen kommt.

## Jahresabschluss der Stadt Königswinter 2009

<b>Investitionsrechnung Produktgruppe 0208 Gefahrenabwehr</b>				
<b>Stadt Königswinter</b>				
<b>Produktbereich</b>	<b>02</b>	<b>Sicherheit und Ordnung</b>		
<b>Produktgruppe</b>	<b>0208</b>	<b>Gefahrenabwehr</b>		
<b>Bezeichnung</b>	<b>Ergebnis Vorjahr</b>	<b>Fortgeschriebener Ansatz</b>	<b>Ergebnis</b>	<b>Vergleich Ansatz / ist</b>
<b>1 Oberhalb der Wertgrenze</b>				
I-23-12 Grunderwerb Feuerwehrgerätehaus Bockeroth 24 - Auszahlg. f. d. Erwerb v. Grundstücken u. Geb.	0,00 0,00	-3.500,00 -3.500,00	-2.771,32 -2.771,32	-728,68 -728,68
I-37-10 HLF 20/16 LG Uthweiler 26 - Auszahlg. f.d. Erwerb v. bewegl. Anlagevermögen	-6.820,79 -6.820,79	-313.461,17 -313.461,17	-327.858,08 -327.858,08	14.396,91 14.396,91
I-37-13 LF 10/6 LG Bockeroth 26 - Auszahlg. f.d. Erwerb v. bewegl. Anlagevermögen	0,00 0,00	-255.282,07 -255.282,07	-81.337,03 -81.337,03	-173.945,04 -173.945,04
I-37-14 GWG LG Uthweiler 26 - Auszahlg. f.d. Erwerb v. bewegl. Anlagevermögen	0,00 0,00	-250.000,00 -250.000,00	0,00 0,00	-250.000,00 -250.000,00
I-37-15 MTF LZ Altstadt 26 - Auszahlg. f.d. Erwerb v. bewegl. Anlagevermögen	0,00 0,00	-55.000,00 -55.000,00	-36.076,58 -36.076,58	-18.923,42 -18.923,42
I-37-17 Betriebs- und Geschäftsausstattung Feuerschutz 26 - Auszahlg. f.d. Erwerb v. bewegl. Anlagevermögen	-42.264,74 -42.264,74	-50.000,00 -50.000,00	-38.057,42 -38.057,42	-11.942,58 -11.942,58
I-37-19 Einrichtung Feuerwehrgerätehaus Bockeroth 26 - Auszahlg. f.d. Erwerb v. bewegl. Anlagevermögen	0,00 0,00	-56.000,00 -56.000,00	0,00 0,00	-56.000,00 -56.000,00
I-37-21 Feuerschutzpauschale 18 + Zuwendungen für Investitionsmaßnahmen	79.199,37 79.199,37	79.200,00 79.200,00	79.291,31 79.291,31	-91,31 -91,31
I-37-22 Neubau Feuerwehrgerätehaus Bockeroth 25 - Auszahlg. für Baumaßnahmen	-75.987,18 -75.987,18	-40.269,12 -40.269,12	-58.076,18 -58.076,18	17.807,06 17.807,06
I-37-41 Einrichtung FWG Eudenbach 26 - Auszahlg. f.d. Erwerb v. bewegl. Anlagevermögen	0,00 0,00	-25.000,00 -25.000,00	0,00 0,00	-25.000,00 -25.000,00
I-37-6 P 250 LG Uthweiler 26 - Auszahlg. f.d. Erwerb v. bewegl. Anlagevermögen	0,00 0,00	-15.000,00 -15.000,00	0,00 0,00	-15.000,00 -15.000,00
I-37-9 TSF-W LG Uthweiler 26 - Auszahlg. f.d. Erwerb v. bewegl. Anlagevermögen	0,00 0,00	-136.846,50 -136.846,50	-71.495,43 -71.495,43	-65.351,07 -65.351,07
I-ZIB-14 Neubau Feuerwehrgerätehaus Uthweiler 25 - Auszahlg. für Baumaßnahmen	-3.153,50 -3.153,50	-100.800,00 -100.800,00	-29.930,34 -29.930,34	-70.869,66 -70.869,66
I-ZIB-16 Erweiterung Feuerwehrgerätehaus Eudenbach 25 - Auszahlg. für Baumaßnahmen	-4.394,67 -4.394,67	-168.362,18 -168.362,18	-166.512,64 -166.512,64	-1.849,54 -1.849,54

## Jahresabschluss der Stadt Königswinter 2009

---

<b>Produktbeschreibung Produktgruppe 0209 Gefahrenvorbeugung</b>		
<b>Stadt Königswinter</b>		
<b>Produktbereich</b>	<b>02</b>	<b>Sicherheit und Ordnung</b>
<b>Produktgruppe</b>	<b>0209</b>	<b>Gefahrenvorbeugung</b>
<b>Produktinformationen</b>		
<b>Verantwortliche Organisationseinheit</b> Feuerschutz und Rettungswesen		<b>Verantwortliche Person(en):</b> Techn. Beigeordneter Kofferath
<b>Zugeordnete Produkt</b>	02090100	Vorbeugender Brandschutz
	02090200	Verfahrensabwicklung Brandschauen

## Jahresabschluss der Stadt Königswinter 2009

<b>Teilergebnisrechnung Produktgruppe 0209 Gefahrenvorbeugung</b>					
<b>Stadt Königswinter</b>					
<b>Produktbereich</b>	<b>02</b>	<b>Sicherheit und Ordnung</b>			
<b>Produktgruppe</b>	<b>0209</b>	<b>Gefahrenvorbeugung</b>			
<b>Nr</b>	<b>Bezeichnung</b>	<b>Ergebnis Vorjahr</b>	<b>Fortgeschriebener Ansatz</b>	<b>Ergebnis</b>	<b>Vergleich Ansatz / Ist</b>
01	Steuern und ähnliche Abgaben	0	0	0	0
02	+ Zuwendungen und allgemeine Umlagen	0	0	0	0
03	+ Sonstige Transfererträge	0	0	0	0
04	+ Öffentlich-rechtliche Leistungsentgelte	0	1.500	0	1.500
05	+ Privatrechtliche Leistungsentgelte	0	0	0	0
06	+ Kostenerstattungen und Kostenumlagen	0	0	0	0
07	+ Sonstige ordentliche Erträge	755	0	932	-932
08	+ Aktivierte Eigenleistungen	0	0	0	0
09	+/- Bestandsveränderungen	0	0	0	0
<b>10</b>	<b>= Ordentliche Erträge</b>	<b>755</b>	<b>1.500</b>	<b>932</b>	<b>568</b>
11	- Personalaufwendungen	-54.196	-37.842	-66.089	28.248
12	- Versorgungsaufwendungen	0	0	0	0
13	- Aufwendungen für Sach- und Dienstleistungen	-3.731	-7.000	-3.158	-3.843
14	- Bilanzielle Abschreibungen	0	0	0	0
15	- Transferaufwendungen	0	0	0	0
16	- Sonstige ordentliche Aufwendungen	-2.202	-77.350	-69.550	-7.800
<b>17</b>	<b>= Ordentliche Aufwendungen</b>	<b>-60.129</b>	<b>-122.192</b>	<b>-138.797</b>	<b>16.605</b>
<b>18</b>	<b>= Ergebnis der laufenden Verwaltungstätigkeit (= Zeilen 10 und 17)</b>	<b>-59.374</b>	<b>-120.692</b>	<b>-137.865</b>	<b>17.173</b>
19	+ Finanzerträge	0	0	0	0
20	- Zinsen und sonstige Finanzaufwendungen	0	0	0	0
<b>21</b>	<b>= Finanzergebnis (= Zeilen 19 und 20)</b>	<b>0</b>	<b>0</b>	<b>0</b>	<b>0</b>
<b>22</b>	<b>= Ordentliches Ergebnis (= Zeilen 18 und 21)</b>	<b>-59.374</b>	<b>-120.692</b>	<b>-137.865</b>	<b>17.173</b>
23	+ Außerordentliche Erträge	0	0	0	0
24	- Außerordentliche Aufwendungen	0	0	0	0
<b>25</b>	<b>= Außerordentliches Ergebnis (= Zeilen 23 und 24)</b>	<b>0</b>	<b>0</b>	<b>0</b>	<b>0</b>
<b>26</b>	<b>= Ergebnis -vor Berücksichtigung der int. Leistungsbeziehungen- (= Z. 22 und 25)</b>	<b>-59.374</b>	<b>-120.692</b>	<b>-137.865</b>	<b>17.173</b>
27	+ Erträge aus internen Leistungsbeziehungen	0	0	0	0
28	- Aufwendungen aus internen Leistungsbeziehungen	0	0	0	0
<b>29</b>	<b>Ergebnis</b>	<b>-59.374</b>	<b>-120.692</b>	<b>-137.865</b>	<b>17.173</b>
30	+ Umverteilung aus Erträgen i.R.d. Gebäudeverwaltung	0	0	0	0
31	- Umverteilung Gebäudeunterhaltung	0	0	0	0
32	- Umverteilung Gebäudebewirtschaftung	0	0	0	0
33	- Umverteilung sonstige Gebäudeaufwendungen	0	0	0	0
34	- Umverteilung Abschreibungsaufwendungen	0	0	0	0

## Jahresabschluss der Stadt Königswinter 2009

---

### Teilergebnisrechnung Produktgruppe 0209 Gefahrenvorbeugung

#### Stadt Königswinter

	Gebäude				
35	Saldo Umverteilung	0	0	0	0
36	Ergebnis nach Umverteilung	-59.374	-120.692	-137.865	17.173

#### Erläuterungen:

##### Pos. 16 Sonstige ordentliche Aufwendungen

- 545890 Erst. a. lfd. Verwaltungstätigkeit an übrige Bereiche  
Bei den Aufwendungen der Maßnahmen des WBV zur Verbesserung der Löschwasserversorgung im Gewerbegebiet Wahlfeld hat sich eine Ersparnis von 7.800 € ergeben.

## Jahresabschluss der Stadt Königswinter 2009

<b>Teilfinanzrechnung Produktgruppe 0209 Gefahrenvorbeugung</b>					
<b>Stadt Königswinter</b>					
<b>Produktbereich</b>	<b>02</b>	<b>Sicherheit und Ordnung</b>			
<b>Produktgruppe</b>	<b>0209</b>	<b>Gefahrenvorbeugung</b>			
<b>Nr</b>	<b>Bezeichnung</b>	<b>Ergebnis Vorjahr</b>	<b>Fortgeschriebener Ansatz</b>	<b>Ergebnis</b>	<b>Vergleich Ansatz / Ist</b>
1	Steuern und ähnliche Abgaben	0	0	0	0
2	+ Zuwendungen und allgemeine Umlagen	0	0	0	0
3	+ Sonstige Transfereinzahlungen	0	0	0	0
4	+ Öffentlich-rechtliche Leistungsentgelte	0	1.500	0	1.500
5	+ Privatrechtliche Leistungsentgelte	0	0	0	0
6	+ Kostenerstattungen, Kostenumlagen	0	0	0	0
7	+ Sonstige Einzahlungen	0	0	0	0
8	+ Zinsen und sonstige Finanzeinzahlungen	0	0	0	0
<b>9</b>	<b>= Einzahlungen aus laufender Verwaltungstätigkeit</b>	<b>0</b>	<b>1.500</b>	<b>0</b>	<b>1.500</b>
10	- Personalauszahlungen	-50.408	-37.842	-60.884	23.043
11	- Versorgungsauszahlungen	0	0	0	0
12	- Auszahlungen für Sach- und Dienstleistungen	-4.415	-7.000	-1.145	-5.855
13	- Zinsen und sonstige Finanzauszahlungen	0	0	0	0
14	- Transferauszahlungen	0	0	0	0
15	- Sonstige Auszahlungen	-2.202	-77.350	0	-77.350
<b>16</b>	<b>= Auszahlungen aus laufender Verwaltungstätigkeit</b>	<b>-57.024</b>	<b>-122.192</b>	<b>-62.030</b>	<b>-60.162</b>
<b>17</b>	<b>= Saldo aus laufender Verwaltungstätigkeit (Zeilen 9 und 16)</b>	<b>-57.024</b>	<b>-120.692</b>	<b>-62.030</b>	<b>-58.662</b>
18	+ Zuwendungen für Investitionsmaßnahmen	0	0	0	0
19	+ Einzahlungen aus der Veräußerung von Sachanlagen	0	0	0	0
20	+ Einzahlungen aus der Veräußerung von Finanzanlagen	0	0	0	0
21	+ Einzahlungen aus Beiträgen u. ä. Entgelten	0	0	0	0
22	+ Sonstige Investitionseinzahlungen	0	0	0	0
<b>23</b>	<b>= Summe (investiver Einzahlungen)</b>	<b>0</b>	<b>0</b>	<b>0</b>	<b>0</b>
24	- Auszahlungen für den Erwerb von Grundstücken und Gebäuden	0	0	0	0
25	- Auszahlungen für Baumaßnahmen	0	0	0	0
26	- Auszahlungen für den Erwerb von beweglichen Anlagevermögen	0	0	0	0
27	- Auszahlungen für den Erwerb von Finanzanlagen	0	0	0	0
28	- Auszahlungen von aktivierbaren Zuwendungen	0	0	0	0
29	- Sonstige Investitionsauszahlungen	0	0	0	0
<b>30</b>	<b>= Summe (investive Auszahlungen)</b>	<b>0</b>	<b>0</b>	<b>0</b>	<b>0</b>
<b>31</b>	<b>= Saldo der Investitionstätigkeit (Einzahlungen-Auszahlungen)</b>	<b>0</b>	<b>0</b>	<b>0</b>	<b>0</b>
<b>32</b>	<b>= Finanzmittelüberschuss/-fehlbetrag</b>	<b>-57.024</b>	<b>-120.692</b>	<b>-62.030</b>	<b>-58.662</b>

## Jahresabschluss der Stadt Königswinter 2009

---

<b>Produktbeschreibung Produktgruppe 0210 Rettungsdienst</b>		
Stadt Königswinter		
<b>Produktbereich</b>	<b>02</b>	<b>Sicherheit und Ordnung</b>
<b>Produktgruppe</b>	<b>0210</b>	<b>Rettungsdienst</b>
<b>Produktinformationen</b>		
<b>Verantwortliche Organisationseinheit</b> Feuerschutz und Rettungswesen		<b>Verantwortliche Person(en):</b> Techn. Beigeordneter Kofferath
<b>Zugeordnete Produkt</b>	02100100	Transport mit RTW
	02100200	Transport des Notarztes mit NEF
	02100900	PKS Rettungsdienst

## Jahresabschluss der Stadt Königswinter 2009

<b>Teilergebnisrechnung Produktgruppe 0210 Rettungsdienst</b>					
<b>Stadt Königswinter</b>					
<b>Produktbereich</b>	<b>02</b>	<b>Sicherheit und Ordnung</b>			
<b>Produktgruppe</b>	<b>0210</b>	<b>Rettungsdienst</b>			
<b>Nr</b>	<b>Bezeichnung</b>	<b>Ergebnis Vorjahr</b>	<b>Fortgeschriebener Ansatz</b>	<b>Ergebnis</b>	<b>Vergleich Ansatz / Ist</b>
01	Steuern und ähnliche Abgaben	0	0	0	0
02	+ Zuwendungen und allgemeine Umlagen	2.817	2.817	5.242	-2.424
03	+ Sonstige Transfererträge	0	0	0	0
04	+ Öffentlich-rechtliche Leistungsentgelte	1.188.848	1.577.500	1.273.879	303.621
05	+ Privatrechtliche Leistungsentgelte	0	0	0	0
06	+ Kostenerstattungen und Kostenumlagen	17.700	0	3.362	-3.362
07	+ Sonstige ordentliche Erträge	53.648	2.600	25.600	-23.000
08	+ Aktivierte Eigenleistungen	0	0	0	0
09	+/- Bestandsveränderungen	0	0	0	0
<b>10</b>	<b>= Ordentliche Erträge</b>	<b>1.263.014</b>	<b>1.582.917</b>	<b>1.308.082</b>	<b>274.835</b>
11	- Personalaufwendungen	-1.077.606	-1.101.744	-1.082.606	-19.138
12	- Versorgungsaufwendungen	0	0	0	0
13	- Aufwendungen für Sach- und Dienstleistungen	-134.500	-164.400	-129.931	-34.469
14	- Bilanzielle Abschreibungen	-38.439	-35.003	-36.514	1.511
15	- Transferaufwendungen	0	0	0	0
16	- Sonstige ordentliche Aufwendungen	-65.611	-425.260	-87.516	-337.744
<b>17</b>	<b>= Ordentliche Aufwendungen</b>	<b>-1.316.157</b>	<b>-1.726.406</b>	<b>-1.336.567</b>	<b>-389.839</b>
<b>18</b>	<b>= Ergebnis der laufenden Verwaltungstätigkeit (= Zeilen 10 und 17)</b>	<b>-53.142</b>	<b>-143.489</b>	<b>-28.485</b>	<b>-115.004</b>
19	+ Finanzerträge	0	0	0	0
20	- Zinsen und sonstige Finanzaufwendungen	0	0	0	0
<b>21</b>	<b>= Finanzergebnis (= Zeilen 19 und 20)</b>	<b>0</b>	<b>0</b>	<b>0</b>	<b>0</b>
<b>22</b>	<b>= Ordentliches Ergebnis (= Zeilen 18 und 21)</b>	<b>-53.142</b>	<b>-143.489</b>	<b>-28.485</b>	<b>-115.004</b>
23	+ Außerordentliche Erträge	897	0	426	-426
24	- Außerordentliche Aufwendungen	0	0	0	0
<b>25</b>	<b>= Außerordentliches Ergebnis (= Zeilen 23 und 24)</b>	<b>897</b>	<b>0</b>	<b>426</b>	<b>-426</b>
<b>26</b>	<b>= Ergebnis -vor Berücksichtigung der int. Leistungsbeziehungen- (= Z. 22 und 25)</b>	<b>-52.245</b>	<b>-143.489</b>	<b>-28.059</b>	<b>-115.430</b>
27	+ Erträge aus internen Leistungsbeziehungen	0	0	0	0
28	- Aufwendungen aus internen Leistungsbeziehungen	-5.951	-8.000	-10.488	2.488
<b>29</b>	<b>Ergebnis</b>	<b>-58.196</b>	<b>-151.489</b>	<b>-38.547</b>	<b>-112.941</b>
30	+ Umverteilung aus Erträgen i.R.d. Gebäudeverwaltung	0	0	0	0
31	- Umverteilung Gebäudeunterhaltung	0	0	0	0
32	- Umverteilung Gebäudebewirtschaftung	0	0	0	0
33	- Umverteilung sonstige Gebäudeaufwendungen	0	0	0	0
34	- Umverteilung Abschreibungsaufwendungen	0	0	0	0



## Jahresabschluss der Stadt Königswinter 2009

Teilergebnisrechnung Produktgruppe 0210 Rettungsdienst					
Stadt Königswinter					
	Gebäude				
35	Saldo Umverteilung	0	0	0	0
36	Ergebnis nach Umverteilung	-58.196	-151.489	-38.547	-112.941

### Erläuterungen:

#### Pos. 04 Öffentlich-rechtliche Leistungsentgelte

- 432102 Rettungstransportgebühren  
Die Einnahmen für die Inanspruchnahme des Rettungsdienstes sind schwer vorauszuplanen. Die Erträge liegen mit knapp 6.000 € unter dem Ansatz.
- 432103 Notarzdienstgebühren und 432104 Leitstellengebühren Rettungswesen  
Die Ansätze für Erträge sowie die Ansätze für Aufwendungen in Pos. 16 in Höhe von insgesamt 325.500 € wurden im Haushaltsjahr 2009 nicht bebucht, da es sich um Durchlaufposten handelt, die nicht ergebnisrelevant sind und daher nicht in der GUV zu buchen sind. Die Bewegungen wurden über die Verbindlichkeitenkonten abgewickelt.
- 432109 Notarzteinsatzfahrzeuggebühren  
Die Einnahmen für die Inanspruchnahme des Notarztes sind schwer vorauszuplanen. Die Erträge übersteigen den Ansatz um 27.000 €.

#### Pos. 07 Sonstige ordentliche Erträge

- 454290 Verkauf v. bewegl. Sachen über 410 €  
Hier wurde ein Ertrag von 5.250 € aus dem Verkauf der Fahrzeuge NEF-SU-6821 und 6831 erzielt.
- 456501 Leistungen bei Schadensfällen  
Bei den Mehrerträgen von 5.800 € handelt es sich um nicht geplante Versicherungsleistungen für Kaskoschäden.
- 458202 Auflösung/Herabsetzung Rückst. f. n. angetr. Urlaub  
Da davon ausgegangen wurde, dass die Höhe der Aufwendungen und Erlöse gleich ist, wurde kein Ansatz gebildet. Da die Erträge auf die entsprechenden Produktgruppen gebucht wurden, stellt sich hier ein Ertrag von knapp 10.000 € dar.

#### Pos. 13 Aufwendungen für Sach- und Dienstleistungen

- 524102 - 524112 Aufwendungen für Gas, Wasser, Abwasser, Abfallbeseitigung und Gebäudeversicherung  
Hierbei handelt es sich um die Aufwendungen für Gas für die RW Kgsw. Die Zahlung wurde ebenso wie die in den Sachkonten 524102- 5241102 geplanten Ansätze mit der Mietzahlung an das DRK beim Sachkonto 542290 abgewickelt.

#### Pos. 16 Sonstige ordentliche Aufwendungen

- 542290 Übrige Mieten/Pachten  
Die Nebenkostenpauschale für die Rettungswache KW wurde in Höhe von 9.000 € in Pos. 13 in den Sachkonten 524102-524110 geplant. Da die Nebenkosten mit der lfd. Miete über das Sachkonto 542290 gezahlt wurden, stellen sich hier Mehraufwendungen von 9.600 € dar.
- 542301 Leasing  
Hier ergeben sich Mehraufwendungen, da die Leasing-Raten für den RTW Kw in Höhe von 4.400 € nicht im Ansatz berücksichtigt waren.
- 545201 Kostenanteile Feuer- und Rettungsleitstelle und 545202 Weiterleitung Notarztgebühren  
s. Erläuterungen zu Pos. 04, SK 432103 und 432104

## Jahresabschluss der Stadt Königswinter 2009

<b>Teilfinanzrechnung Produktgruppe 0210 Rettungsdienst</b>					
<b>Stadt Königswinter</b>					
<b>Produktbereich</b>		<b>02</b>	<b>Sicherheit und Ordnung</b>		
<b>Produktgruppe</b>		<b>0210</b>	<b>Rettungsdienst</b>		
<b>Nr</b>	<b>Bezeichnung</b>	<b>Ergebnis Vorjahr</b>	<b>Fortgeschriebener Ansatz</b>	<b>Ergebnis</b>	<b>Vergleich Ansatz / Ist</b>
1	Steuern und ähnliche Abgaben	0	0	0	0
2	+ Zuwendungen und allgemeine Umlagen	0	0	0	0
3	+ Sonstige Transfereinzahlungen	0	0	0	0
4	+ Öffentlich-rechtliche Leistungsentgelte	2.108.850	1.577.500	1.771.077	-193.577
5	+ Privatrechtliche Leistungsentgelte	0	0	0	0
6	+ Kostenerstattungen, Kostenumlagen	0	0	21.062	-21.062
7	+ Sonstige Einzahlungen	20.998	2.600	6.085	-3.485
8	+ Zinsen und sonstige Finanzeinzahlungen	0	0	0	0
<b>9</b>	<b>= Einzahlungen aus laufender Verwaltungstätigkeit</b>	<b>2.129.848</b>	<b>1.580.100</b>	<b>1.798.225</b>	<b>-218.125</b>
10	- Personalauszahlungen	-1.046.695	-1.101.744	-1.030.735	-71.009
11	- Versorgungsauszahlungen	0	0	0	0
12	- Auszahlungen für Sach- und Dienstleistungen	-138.918	-164.400	-136.312	-28.088
13	- Zinsen und sonstige Finanzauszahlungen	0	0	0	0
14	- Transferauszahlungen	0	0	0	0
15	- Sonstige Auszahlungen	-466.851	-425.260	-86.187	-339.073
<b>16</b>	<b>= Auszahlungen aus laufender Verwaltungstätigkeit</b>	<b>-1.652.464</b>	<b>-1.691.404</b>	<b>-1.253.234</b>	<b>-438.170</b>
<b>17</b>	<b>= Saldo aus laufender Verwaltungstätigkeit (Zeilen 9 und 16)</b>	<b>477.384</b>	<b>-111.304</b>	<b>544.991</b>	<b>-656.295</b>
18	+ Zuwendungen für Investitionsmaßnahmen	0	0	0	0
19	+ Einzahlungen aus der Veräußerung von Sachanlagen	0	6.000	5.250	750
20	+ Einzahlungen aus der Veräußerung von Finanzanlagen	0	0	0	0
21	+ Einzahlungen aus Beiträgen u. ä. Entgelten	0	0	0	0
22	+ Sonstige Investitionseinzahlungen	0	0	0	0
<b>23</b>	<b>= Summe (investiver Einzahlungen)</b>	<b>0</b>	<b>6.000</b>	<b>5.250</b>	<b>750</b>
24	- Auszahlungen für den Erwerb von Grundstücken und Gebäuden	0	0	0	0
25	- Auszahlungen für Baumaßnahmen	0	0	0	0
26	- Auszahlungen für den Erwerb von beweglichen Anlagevermögen	-31.365	-20.925	-4.891	-16.034
27	- Auszahlungen für den Erwerb von Finanzanlagen	0	0	0	0
28	- Auszahlungen von aktivierbaren Zuwendungen	0	0	0	0
29	- Sonstige Investitionsauszahlungen	0	0	0	0
<b>30</b>	<b>= Summe (investive Auszahlungen)</b>	<b>-31.365</b>	<b>-20.925</b>	<b>-4.891</b>	<b>-16.034</b>
<b>31</b>	<b>= Saldo der Investitionstätigkeit (Einzahlungen-Auszahlungen)</b>	<b>-31.365</b>	<b>-14.925</b>	<b>359</b>	<b>-15.284</b>
<b>32</b>	<b>= Finanzmittelüberschuss/-fehlbetrag</b>	<b>446.019</b>	<b>-126.229</b>	<b>545.350</b>	<b>-671.579</b>

## Jahresabschluss der Stadt Königswinter 2009

### Erläuterungen:

#### Pos. 12 Auszahlungen für Sach- und Dienstleistungen

- 724115 Bewirtschaftung Gebäude in WWG-Verwaltung  
Zahlung erfolgte 2009 wurde aber aufgrund einer Prüfung in 2010 zu einer Gutschrift umgewandelt, weil der Betrag nicht voll ausgeschöpft wurde.
- 729110 Dienstleistung der SBK i.R.d. Immobilienverwaltung  
siehe Abrechnung der im Jahr 2009 erbrachten Leistungen der Stadtbetriebe Königswinter - Servicebetrieb Gebäudemangement

### Erläuterungen der nachfolgenden Investitionen:

#### I-37-1.2 Geräte, Ausrüstungsgegenständen RTW

Die Einsparungen sind insbesondere darauf zurückzuführen, dass die geplante Umrüstung auf Digitalfunkgeräte in 2009 noch nicht durchgeführt wurde

#### I-37-3.1 Verkauf RTW

Das Altfahrzeug konnte erst in 2010 verkauft werden.

<b>Investitionsrechnung Produktgruppe 0210 Rettungsdienst</b>				
<b>Stadt Königswinter</b>				
<b>Produktbereich</b>	<b>02</b>	<b>Sicherheit und Ordnung</b>		
<b>Produktgruppe</b>	<b>0210</b>	<b>Rettungsdienst</b>		
<b>Bezeichnung</b>	<b>Ergebnis Vorjahr</b>	<b>Fortgeschriebener Ansatz</b>	<b>Ergebnis</b>	<b>Vergleich Ansatz / ist</b>
<b>1 Oberhalb der Wertgrenze</b>				
I-37-1 Betriebs- und Geschäftsausstattung Rettungswachen	-2.307,23	-1.500,00	-1.260,98	-239,02
26 - Auszahlg. f.d. Erwerb v. bewegl. Anlagevermögen	-2.307,23	-1.500,00	-1.260,98	-239,02
I-37-3.1 Krankenkraftwagen RTW	0,00	6.000,00	0,00	6.000,00
19 + Einzahlungen a. d. Veräußerung von Sachanlagen	0,00	6.000,00	0,00	6.000,00
I-37-30 Betriebs- und Geschäftsausstattung NEF	-2.087,96	-1.400,00	0,00	-1.400,00
26 - Auszahlg. f.d. Erwerb v. bewegl. Anlagevermögen	-2.087,96	-1.400,00	0,00	-1.400,00
I-37-31 Betriebs- und Geschäftsausstattung RTW	-1.264,97	-1.800,00	-1.768,82	-31,18
26 - Auszahlg. f.d. Erwerb v. bewegl. Anlagevermögen	-1.264,97	-1.800,00	-1.768,82	-31,18
VERKSO Verkauf von nicht im einzelnen geplanten Anlagen	0,00	0,00	5.250,00	-5.250,00
19 + Einzahlungen a. d. Veräußerung von Sachanlagen	0,00	0,00	5.250,00	-5.250,00

## Jahresabschluss der Stadt Königswinter 2009

---

<b>Produktbeschreibung Produktgruppe 0211 Bürgerservice Stadt Königswinter</b>		
<b>Produktbereich</b>	<b>02</b>	<b>Sicherheit und Ordnung</b>
<b>Produktgruppe</b>	<b>0211</b>	<b>Bürgerservice</b>
<b>Produktinformationen</b>		
<b>Verantwortliche Organisationseinheit</b> Ordnungsabteilung		<b>Verantwortliche Person(en):</b> Techn. Beigeordneter Kofferath
<b>Zugeordnete Produkt</b>	02110100	Allgemeiner Bürgerservice

## Jahresabschluss der Stadt Königswinter 2009

<b>Teilergebnisrechnung Produktgruppe 0211 Bürgerservice</b>					
<b>Stadt Königswinter</b>					
<b>Produktbereich</b>	<b>02</b>	<b>Sicherheit und Ordnung</b>			
<b>Produktgruppe</b>	<b>0211</b>	<b>Bürgerservice</b>			
<b>Nr</b>	<b>Bezeichnung</b>	<b>Ergebnis Vorjahr</b>	<b>Fortgeschriebener Ansatz</b>	<b>Ergebnis</b>	<b>Vergleich Ansatz / Ist</b>
01	Steuern und ähnliche Abgaben	0	0	0	0
02	+ Zuwendungen und allgemeine Umlagen	0	0	0	0
03	+ Sonstige Transfererträge	0	0	0	0
04	+ Öffentlich-rechtliche Leistungsentgelte	16.202	15.000	14.799	201
05	+ Privatrechtliche Leistungsentgelte	0	0	0	0
06	+ Kostenerstattungen und Kostenumlagen	0	0	0	0
07	+ Sonstige ordentliche Erträge	1.512	0	852	-852
08	+ Aktivierte Eigenleistungen	0	0	0	0
09	+/- Bestandsveränderungen	0	0	0	0
<b>10</b>	<b>= Ordentliche Erträge</b>	<b>17.714</b>	<b>15.000</b>	<b>15.652</b>	<b>-652</b>
11	- Personalaufwendungen	-23.760	-30.797	-28.382	-2.415
12	- Versorgungsaufwendungen	0	0	0	0
13	- Aufwendungen für Sach- und Dienstleistungen	0	0	0	0
14	- Bilanzielle Abschreibungen	0	0	0	0
15	- Transferaufwendungen	0	0	0	0
16	- Sonstige ordentliche Aufwendungen	0	0	0	0
<b>17</b>	<b>= Ordentliche Aufwendungen</b>	<b>-23.760</b>	<b>-30.797</b>	<b>-28.382</b>	<b>-2.415</b>
<b>18</b>	<b>= Ergebnis der laufenden Verwaltungstätigkeit (= Zeilen 10 und 17)</b>	<b>-6.046</b>	<b>-15.797</b>	<b>-12.730</b>	<b>-3.067</b>
19	+ Finanzerträge	0	0	0	0
20	- Zinsen und sonstige Finanzaufwendungen	0	0	0	0
<b>21</b>	<b>= Finanzergebnis (= Zeilen 19 und 20)</b>	<b>0</b>	<b>0</b>	<b>0</b>	<b>0</b>
<b>22</b>	<b>= Ordentliches Ergebnis (= Zeilen 18 und 21)</b>	<b>-6.046</b>	<b>-15.797</b>	<b>-12.730</b>	<b>-3.067</b>
23	+ Außerordentliche Erträge	0	0	0	0
24	- Außerordentliche Aufwendungen	0	0	0	0
<b>25</b>	<b>= Außerordentliches Ergebnis (= Zeilen 23 und 24)</b>	<b>0</b>	<b>0</b>	<b>0</b>	<b>0</b>
<b>26</b>	<b>= Ergebnis -vor Berücksichtigung der int. Leistungsbeziehungen- (= Z. 22 und 25)</b>	<b>-6.046</b>	<b>-15.797</b>	<b>-12.730</b>	<b>-3.067</b>
27	+ Erträge aus internen Leistungsbeziehungen	0	0	0	0
28	- Aufwendungen aus internen Leistungsbeziehungen	0	0	0	0
<b>29</b>	<b>Ergebnis</b>	<b>-6.046</b>	<b>-15.797</b>	<b>-12.730</b>	<b>-3.067</b>
30	+ Umverteilung aus Erträgen i.R.d. Gebäudeverwaltung	0	0	0	0
31	- Umverteilung Gebäudeunterhaltung	0	0	0	0
32	- Umverteilung Gebäudebewirtschaftung	0	0	0	0
33	- Umverteilung sonstige Gebäudeaufwendungen	0	0	0	0
34	- Umverteilung Abschreibungsaufwendungen	0	0	0	0

## Jahresabschluss der Stadt Königswinter 2009

---

<b>Teilergebnisrechnung Produktgruppe 0211 Bürgerservice</b>					
<b>Stadt Königswinter</b>					
	Gebäude				
35	Saldo Umverteilung	0	0	0	0
36	Ergebnis nach Umverteilung	-6.046	-15.797	-12.730	-3.067

## Jahresabschluss der Stadt Königswinter 2009

<b>Teilfinanzrechnung Produktgruppe 0211 Bürgerservice</b>					
<b>Stadt Königswinter</b>					
<b>Produktbereich</b>	<b>02</b>	<b>Sicherheit und Ordnung</b>			
<b>Produktgruppe</b>	<b>0211</b>	<b>Bürgerservice</b>			
<b>Nr</b>	<b>Bezeichnung</b>	<b>Ergebnis Vorjahr</b>	<b>Fortgeschriebener Ansatz</b>	<b>Ergebnis</b>	<b>Vergleich Ansatz / Ist</b>
1	Steuern und ähnliche Abgaben	0	0	0	0
2	+ Zuwendungen und allgemeine Umlagen	0	0	0	0
3	+ Sonstige Transfereinzahlungen	0	0	0	0
4	+ Öffentlich-rechtliche Leistungsentgelte	17.268	15.000	14.804	196
5	+ Privatrechtliche Leistungsentgelte	0	0	0	0
6	+ Kostenerstattungen, Kostenumlagen	284	0	0	0
7	+ Sonstige Einzahlungen	722	0	80	-80
8	+ Zinsen und sonstige Finanzeinzahlungen	0	0	0	0
<b>9</b>	<b>= Einzahlungen aus laufender Verwaltungstätigkeit</b>	<b>18.274</b>	<b>15.000</b>	<b>14.884</b>	<b>116</b>
10	- Personalauszahlungen	-22.522	-30.797	-27.415	-3.382
11	- Versorgungsauszahlungen	0	0	0	0
12	- Auszahlungen für Sach- und Dienstleistungen	0	0	0	0
13	- Zinsen und sonstige Finanzauszahlungen	0	0	0	0
14	- Transferauszahlungen	0	0	0	0
15	- Sonstige Auszahlungen	0	0	0	0
<b>16</b>	<b>= Auszahlungen aus laufender Verwaltungstätigkeit</b>	<b>-22.522</b>	<b>-30.797</b>	<b>-27.415</b>	<b>-3.382</b>
<b>17</b>	<b>= Saldo aus laufender Verwaltungstätigkeit (Zeilen 9 und 16)</b>	<b>-4.248</b>	<b>-15.797</b>	<b>-12.531</b>	<b>-3.266</b>
18	+ Zuwendungen für Investitionsmaßnahmen	0	0	0	0
19	+ Einzahlungen aus der Veräußerung von Sachanlagen	0	0	0	0
20	+ Einzahlungen aus der Veräußerung von Finanzanlagen	0	0	0	0
21	+ Einzahlungen aus Beiträgen u. ä. Entgelten	0	0	0	0
22	+ Sonstige Investitionseinzahlungen	0	0	0	0
<b>23</b>	<b>= Summe (investiver Einzahlungen)</b>	<b>0</b>	<b>0</b>	<b>0</b>	<b>0</b>
24	- Auszahlungen für den Erwerb von Grundstücken und Gebäuden	0	0	0	0
25	- Auszahlungen für Baumaßnahmen	0	0	0	0
26	- Auszahlungen für den Erwerb von beweglichen Anlagevermögen	0	0	0	0
27	- Auszahlungen für den Erwerb von Finanzanlagen	0	0	0	0
28	- Auszahlungen von aktivierbaren Zuwendungen	0	0	0	0
29	- Sonstige Investitionsauszahlungen	0	0	0	0
<b>30</b>	<b>= Summe (investive Auszahlungen)</b>	<b>0</b>	<b>0</b>	<b>0</b>	<b>0</b>
<b>31</b>	<b>= Saldo der Investitionstätigkeit (Einzahlungen-Auszahlungen)</b>	<b>0</b>	<b>0</b>	<b>0</b>	<b>0</b>
<b>32</b>	<b>= Finanzmittelüberschuss/-fehlbetrag</b>	<b>-4.248</b>	<b>-15.797</b>	<b>-12.531</b>	<b>-3.266</b>

## Jahresabschluss der Stadt Königswinter 2009

---

<b>Produktbeschreibung Produktbereich 03 Schulträgeraufgaben</b>		
<b>Stadt Königswinter</b>		
<b>Produktbereich</b>	<b>03</b>	<b>Schulträgeraufgaben</b>
<b>Produktinformationen</b>		
<b>Verantwortliche Organisationseinheit</b> Kultusverwaltung		<b>Verantwortliche Person(en):</b> Erster Beigeordneter Sridharan
<b>Zugeordnete Produktgruppe</b>		
	0301	Zentrale Schulverwaltungsaufgaben
	0302	Grundschule Königswinter
	0303	Grundschule Niederdollendorf
	0304	Grundschule Oberdollendorf
	0305	Grundschule Heisterbacherrott
	0306	Grundschule Stieldorf
	0307	Grundschule Oberpleis
	0308	Grundschule Ittenbach
	0309	Hauptschule Oberpleis
	0310	Realschule Oberpleis
	0311	Gymnasium Oberpleis
	0312	Förderschule
	0313	Förderung von Schulen in anderer Trägerschaft



## Jahresabschluss der Stadt Königswinter 2009

<b>Teilergebnisrechnung Produktbereich 03 Schulträgeraufgaben</b>					
<b>Stadt Königswinter</b>					
<b>Produktbereich</b>	<b>03</b>	<b>Schulträgeraufgaben</b>			
<b>Nr</b>	<b>Bezeichnung</b>	<b>Ergebnis Vorjahr</b>	<b>Fortgeschriebener Ansatz</b>	<b>Ergebnis</b>	<b>Vergleich Ansatz / Ist</b>
01	Steuern und ähnliche Abgaben	0	0	0	0
02	+ Zuwendungen und allgemeine Umlagen	1.436.218	1.359.118	1.616.264	-257.146
03	+ Sonstige Transfererträge	0	0	0	0
04	+ Öffentlich-rechtliche Leistungsentgelte	92.298	392.280	262.932	129.348
05	+ Privatrechtliche Leistungsentgelte	37.178	14.510	44.957	-30.447
06	+ Kostenerstattungen und Kostenumlagen	270.378	236.635	237.299	-664
07	+ Sonstige ordentliche Erträge	27.825	13.720	279.210	-265.490
08	+ Aktivierte Eigenleistungen	0	0	0	0
09	+/- Bestandsveränderungen	0	0	0	0
<b>10</b>	<b>= Ordentliche Erträge</b>	<b>1.863.898</b>	<b>2.016.263</b>	<b>2.440.662</b>	<b>-424.398</b>
11	- Personalaufwendungen	-970.284	-965.178	-992.716	27.538
12	- Versorgungsaufwendungen	0	0	0	0
13	- Aufwendungen für Sach- und Dienstleistungen	-3.566.149	-5.667.401	-3.852.817	-1.814.583
14	- Bilanzielle Abschreibungen	-2.008.946	-2.091.737	-2.049.474	-42.263
15	- Transferaufwendungen	-950.460	-1.178.425	-1.392.141	213.716
16	- Sonstige ordentliche Aufwendungen	-416.484	-524.958	-441.564	-83.394
<b>17</b>	<b>= Ordentliche Aufwendungen</b>	<b>-7.912.324</b>	<b>-10.427.699</b>	<b>-8.728.712</b>	<b>-1.698.987</b>
<b>18</b>	<b>= Ergebnis der laufenden Verwaltungstätigkeit (= Zeilen 10 und 17)</b>	<b>-6.048.426</b>	<b>-8.411.435</b>	<b>-6.288.050</b>	<b>-2.123.385</b>
19	+ Finanzerträge	0	0	1	-1
20	- Zinsen und sonstige Finanzaufwendungen	0	0	-12.866	12.866
<b>21</b>	<b>= Finanzergebnis (= Zeilen 19 und 20)</b>	<b>0</b>	<b>0</b>	<b>-12.864</b>	<b>12.864</b>
<b>22</b>	<b>= Ordentliches Ergebnis (= Zeilen 18 und 21)</b>	<b>-6.048.426</b>	<b>-8.411.435</b>	<b>-6.300.915</b>	<b>-2.110.520</b>
23	+ Außerordentliche Erträge	0	0	256	-256
24	- Außerordentliche Aufwendungen	0	0	0	0
<b>25</b>	<b>= Außerordentliches Ergebnis (= Zeilen 23 und 24)</b>	<b>0</b>	<b>0</b>	<b>256</b>	<b>-256</b>
<b>26</b>	<b>= Ergebnis -vor Berücksichtigung der int. Leistungsbeziehungen- (= Z. 22 und 25)</b>	<b>-6.048.426</b>	<b>-8.411.435</b>	<b>-6.300.659</b>	<b>-2.110.776</b>
27	+ Erträge aus internen Leistungsbeziehungen	273.901	273.901	273.901	0
28	- Aufwendungen aus internen Leistungsbeziehungen	0	0	0	0
<b>29</b>	<b>Ergebnis</b>	<b>-5.774.525</b>	<b>-8.137.534</b>	<b>-6.026.758</b>	<b>-2.110.776</b>
30	+ Umverteilung aus Erträgen i.R.d. Gebäudeverwaltung	0	0	0	0
31	- Umverteilung Gebäudeunterhaltung	0	0	0	0
32	- Umverteilung Gebäudebewirtschaftung	0	0	0	0
33	- Umverteilung sonstige Gebäudeaufwendungen	0	0	0	0
34	- Umverteilung Abschreibungsaufwendungen Gebäude	0	0	0	0

## Jahresabschluss der Stadt Königswinter 2009

---

### Teilergebnisrechnung Produktbereich 03 Schulträgeraufgaben

#### Stadt Königswinter

35	Saldo Umverteilung	0	0	0	0
36	Ergebnis nach Umverteilung	-5.774.525	-8.137.534	-6.026.758	-2.110.776

## Jahresabschluss der Stadt Königswinter 2009

<b>Teilfinanzrechnung Produktbereich 03 Schulträgeraufgaben</b>					
<b>Stadt Königswinter</b>					
<b>Produktbereich</b>	<b>03</b>	<b>Schulträgeraufgaben</b>			
<b>Nr</b>	<b>Bezeichnung</b>	<b>Ergebnis Vorjahr</b>	<b>Fortgeschriebener Ansatz</b>	<b>Ergebnis</b>	<b>Vergleich Ansatz / Ist</b>
1	Steuern und ähnliche Abgaben	0	0	0	0
2	+ Zuwendungen und allgemeine Umlagen	706.415	455.972	602.734	-146.762
3	+ Sonstige Transfereinzahlungen	0	0	0	0
4	+ Öffentlich-rechtliche Leistungsentgelte	85.226	392.280	268.704	123.576
5	+ Privatrechtliche Leistungsentgelte	34.726	14.510	23.040	-8.530
6	+ Kostenerstattungen, Kostenumlagen	374.821	236.635	334.280	-97.645
7	+ Sonstige Einzahlungen	18.670	13.720	68.616	-54.896
8	+ Zinsen und sonstige Finanzeinzahlungen	0	0	1	-1
<b>9</b>	<b>= Einzahlungen aus laufender Verwaltungstätigkeit</b>	<b>1.219.858</b>	<b>1.113.117</b>	<b>1.297.376</b>	<b>-184.259</b>
10	- Personalauszahlungen	-948.584	-965.178	-960.748	-4.430
11	- Versorgungsauszahlungen	0	0	0	0
12	- Auszahlungen für Sach- und Dienstleistungen	-3.597.101	-4.010.739	-3.821.346	-189.393
13	- Zinsen und sonstige Finanzauszahlungen	0	0	-12.866	12.866
14	- Transferauszahlungen	-1.063.318	-1.176.800	-1.395.510	218.710
15	- Sonstige Auszahlungen	-609.903	-731.318	-701.421	-29.897
<b>16</b>	<b>= Auszahlungen aus laufender Verwaltungstätigkeit</b>	<b>-6.218.905</b>	<b>-6.884.036</b>	<b>-6.891.891</b>	<b>7.855</b>
<b>17</b>	<b>= Saldo aus laufender Verwaltungstätigkeit (Zeilen 9 und 16)</b>	<b>-4.999.047</b>	<b>-5.770.919</b>	<b>-5.594.515</b>	<b>-176.403</b>
18	+ Zuwendungen für Investitionsmaßnahmen	145.500	124.989	116.300	8.689
19	+ Einzahlungen aus der Veräußerung von Sachanlagen	0	0	61	-61
20	+ Einzahlungen aus der Veräußerung von Finanzanlagen	0	0	0	0
21	+ Einzahlungen aus Beiträgen u. ä. Entgelten	0	0	0	0
22	+ Sonstige Investitionseinzahlungen	0	0	0	0
<b>23</b>	<b>= Summe (investiver Einzahlungen)</b>	<b>145.500</b>	<b>124.989</b>	<b>116.361</b>	<b>8.628</b>
24	- Auszahlungen für den Erwerb von Grundstücken und Gebäuden	0	0	0	0
25	- Auszahlungen für Baumaßnahmen	-1.034.307	-3.500.263	-1.988.894	-1.511.369
26	- Auszahlungen für den Erwerb von beweglichen Anlagevermögen	-268.132	-724.516	-359.997	-364.519
27	- Auszahlungen für den Erwerb von Finanzanlagen	0	0	0	0
28	- Auszahlungen von aktivierbaren Zuwendungen	0	0	0	0
29	- Sonstige Investitionsauszahlungen	0	0	0	0
<b>30</b>	<b>= Summe (investive Auszahlungen)</b>	<b>-1.302.439</b>	<b>-4.224.779</b>	<b>-2.348.890</b>	<b>-1.875.888</b>
<b>31</b>	<b>= Saldo der Investitionstätigkeit (Einzahlungen-Auszahlungen)</b>	<b>-1.156.939</b>	<b>-4.099.790</b>	<b>-2.232.529</b>	<b>-1.867.261</b>
<b>32</b>	<b>= Finanzmittelüberschuss/-fehlbetrag</b>	<b>-6.155.986</b>	<b>-9.870.709</b>	<b>-7.827.045</b>	<b>-2.043.664</b>

## Jahresabschluss der Stadt Königswinter 2009

---

<b>Produktbeschreibung Produktgruppe 0301 Zentrale Schulverwaltungsaufgaben</b>		
<b>Stadt Königswinter</b>		
<b>Produktbereich</b>	<b>03</b>	<b>Schulträgeraufgaben</b>
<b>Produktgruppe</b>	<b>0301</b>	<b>Zentrale Schulverwaltungsaufgaben</b>
<b>Produktinformationen</b>		
<b>Verantwortliche Organisationseinheit</b> Schul-, Sport-, und Kulturabteilung		<b>Verantwortliche Person(en):</b> Erster Beigeordneter Sridharan
<b>Zugeordnete Produkt</b>	03010100	Zentrale Schulverwaltungsaufgaben
	03010200	Bereitstellung und Verwaltung der Schulgebäude

## Jahresabschluss der Stadt Königswinter 2009

<b>Teilergebnisrechnung Produktgruppe 0301 Zentrale Schulverwaltungsaufgaben</b>					
<b>Stadt Königswinter</b>					
<b>Produktbereich</b>	<b>03</b>	<b>Schulträgeraufgaben</b>			
<b>Produktgruppe</b>	<b>0301</b>	<b>Zentrale Schulverwaltungsaufgaben</b>			
<b>Nr</b>	<b>Bezeichnung</b>	<b>Ergebnis Vorjahr</b>	<b>Fortgeschriebener Ansatz</b>	<b>Ergebnis</b>	<b>Vergleich Ansatz / Ist</b>
01	Steuern und ähnliche Abgaben	0	0	0	0
02	+ Zuwendungen und allgemeine Umlagen	7.950	0	550	-550
03	+ Sonstige Transfererträge	0	0	0	0
04	+ Öffentlich-rechtliche Leistungsentgelte	0	0	0	0
05	+ Privatrechtliche Leistungsentgelte	0	0	0	0
06	+ Kostenerstattungen und Kostenumlagen	10.527	12.435	0	12.435
07	+ Sonstige ordentliche Erträge	2.926	0	7.318	-7.318
08	+ Aktivierte Eigenleistungen	0	0	0	0
09	+/- Bestandsveränderungen	0	0	0	0
<b>10</b>	<b>= Ordentliche Erträge</b>	<b>21.403</b>	<b>12.435</b>	<b>7.868</b>	<b>4.567</b>
11	- Personalaufwendungen	-109.955	-93.654	-127.750	34.096
12	- Versorgungsaufwendungen	0	0	0	0
13	- Aufwendungen für Sach- und Dienstleistungen	-11.494	-5.330	-1.937	-3.393
14	- Bilanzielle Abschreibungen	0	-500	-16	-484
15	- Transferaufwendungen	0	0	0	0
16	- Sonstige ordentliche Aufwendungen	-13.767	-14.335	-9.710	-4.625
<b>17</b>	<b>= Ordentliche Aufwendungen</b>	<b>-135.216</b>	<b>-113.819</b>	<b>-139.412</b>	<b>25.593</b>
<b>18</b>	<b>= Ergebnis der laufenden Verwaltungstätigkeit (= Zeilen 10 und 17)</b>	<b>-113.813</b>	<b>-101.384</b>	<b>-131.545</b>	<b>30.160</b>
19	+ Finanzerträge	0	0	0	0
20	- Zinsen und sonstige Finanzaufwendungen	0	0	0	0
<b>21</b>	<b>= Finanzergebnis (= Zeilen 19 und 20)</b>	<b>0</b>	<b>0</b>	<b>0</b>	<b>0</b>
<b>22</b>	<b>= Ordentliches Ergebnis (= Zeilen 18 und 21)</b>	<b>-113.813</b>	<b>-101.384</b>	<b>-131.545</b>	<b>30.160</b>
23	+ Außerordentliche Erträge	0	0	0	0
24	- Außerordentliche Aufwendungen	0	0	0	0
<b>25</b>	<b>= Außerordentliches Ergebnis (= Zeilen 23 und 24)</b>	<b>0</b>	<b>0</b>	<b>0</b>	<b>0</b>
<b>26</b>	<b>= Ergebnis -vor Berücksichtigung der int. Leistungsbeziehungen- (= Z. 22 und 25)</b>	<b>-113.813</b>	<b>-101.384</b>	<b>-131.545</b>	<b>30.160</b>
27	+ Erträge aus internen Leistungsbeziehungen	0	0	0	0
28	- Aufwendungen aus internen Leistungsbeziehungen	0	0	0	0
<b>29</b>	<b>Ergebnis</b>	<b>-113.813</b>	<b>-101.384</b>	<b>-131.545</b>	<b>30.160</b>
30	+ Umverteilung aus Erträgen i.R.d. Gebäudeverwaltung	0	0	0	0
31	- Umverteilung Gebäudeunterhaltung	0	0	0	0
32	- Umverteilung Gebäudebewirtschaftung	0	0	0	0
33	- Umverteilung sonstige Gebäudeaufwendungen	0	0	0	0
34	- Umverteilung Abschreibungsaufwendungen	0	0	0	0

## Jahresabschluss der Stadt Königswinter 2009

---

<b>Teilergebnisrechnung Produktgruppe 0301 Zentrale Schulverwaltungsaufgaben</b>					
<b>Stadt Königswinter</b>					
	Gebäude				
35	Saldo Umverteilung	0	0	0	0
36	Ergebnis nach Umverteilung	-113.813	-101.384	-131.545	30.160

### **Erläuterungen:**

#### Pos. 07 Sonstige ordentliche Erträge

- 458203 Auflösung/Herabsetzung Rückstellung für geleistete Überstunden  
Da davon ausgegangen wurde, dass die Höhe der Aufwendungen und Erlöse gleich ist, wurde kein Ansatz gebildet. Da die Erträge auf die entsprechenden Produktgruppen gebucht wurden, stellt sich hier ein Ertrag von 7.100 € dar.

## Jahresabschluss der Stadt Königswinter 2009

<b>Teilfinanzrechnung Produktgruppe 0301 Zentrale Schulverwaltungsaufgaben</b>					
<b>Stadt Königswinter</b>					
<b>Produktbereich</b>	<b>03</b>	<b>Schulträgeraufgaben</b>			
<b>Produktgruppe</b>	<b>0301</b>	<b>Zentrale Schulverwaltungsaufgaben</b>			
<b>Nr</b>	<b>Bezeichnung</b>	<b>Ergebnis Vorjahr</b>	<b>Fortgeschriebener Ansatz</b>	<b>Ergebnis</b>	<b>Vergleich Ansatz / Ist</b>
1	Steuern und ähnliche Abgaben	0	0	0	0
2	+ Zuwendungen und allgemeine Umlagen	7.670	0	280	-280
3	+ Sonstige Transfereinzahlungen	0	0	0	0
4	+ Öffentlich-rechtliche Leistungsentgelte	0	0	0	0
5	+ Privatrechtliche Leistungsentgelte	0	0	0	0
6	+ Kostenerstattungen, Kostenumlagen	13.749	12.435	0	12.435
7	+ Sonstige Einzahlungen	0	0	0	0
8	+ Zinsen und sonstige Finanzeinzahlungen	0	0	0	0
<b>9</b>	<b>= Einzahlungen aus laufender Verwaltungstätigkeit</b>	<b>21.419</b>	<b>12.435</b>	<b>280</b>	<b>12.155</b>
10	- Personalauszahlungen	-92.161	-93.654	-105.499	11.845
11	- Versorgungsauszahlungen	0	0	0	0
12	- Auszahlungen für Sach- und Dienstleistungen	-2.082	-5.330	-12.629	7.299
13	- Zinsen und sonstige Finanzauszahlungen	0	0	0	0
14	- Transferauszahlungen	0	0	0	0
15	- Sonstige Auszahlungen	-12.444	-14.335	-10.688	-3.647
<b>16</b>	<b>= Auszahlungen aus laufender Verwaltungstätigkeit</b>	<b>-106.686</b>	<b>-113.319</b>	<b>-128.816</b>	<b>15.497</b>
<b>17</b>	<b>= Saldo aus laufender Verwaltungstätigkeit (Zeilen 9 und 16)</b>	<b>-85.267</b>	<b>-100.884</b>	<b>-128.536</b>	<b>27.652</b>
18	+ Zuwendungen für Investitionsmaßnahmen	0	0	0	0
19	+ Einzahlungen aus der Veräußerung von Sachanlagen	0	0	0	0
20	+ Einzahlungen aus der Veräußerung von Finanzanlagen	0	0	0	0
21	+ Einzahlungen aus Beiträgen u. ä. Entgelten	0	0	0	0
22	+ Sonstige Investitionseinzahlungen	0	0	0	0
<b>23</b>	<b>= Summe (investiver Einzahlungen)</b>	<b>0</b>	<b>0</b>	<b>0</b>	<b>0</b>
24	- Auszahlungen für den Erwerb von Grundstücken und Gebäuden	0	0	0	0
25	- Auszahlungen für Baumaßnahmen	0	0	0	0
26	- Auszahlungen für den Erwerb von beweglichen Anlagevermögen	0	-500	-193	-307
27	- Auszahlungen für den Erwerb von Finanzanlagen	0	0	0	0
28	- Auszahlungen von aktivierbaren Zuwendungen	0	0	0	0
29	- Sonstige Investitionsauszahlungen	0	0	0	0
<b>30</b>	<b>= Summe (investive Auszahlungen)</b>	<b>0</b>	<b>-500</b>	<b>-193</b>	<b>-307</b>
<b>31</b>	<b>= Saldo der Investitionstätigkeit (Einzahlungen-Auszahlungen)</b>	<b>0</b>	<b>-500</b>	<b>-193</b>	<b>-307</b>
<b>32</b>	<b>= Finanzmittelüberschuss/-fehlbetrag</b>	<b>-85.267</b>	<b>-101.384</b>	<b>-128.729</b>	<b>27.345</b>

## Jahresabschluss der Stadt Königswinter 2009

---

Investitionsrechnung Produktgruppe 0301 Zentrale Schulverwaltungsaufgaben Stadt Königswinter				
<b>Produktbereich</b>	<b>03</b>	<b>Schulträgeraufgaben</b>		
<b>Produktgruppe</b>	<b>0301</b>	<b>Zentrale Schulverwaltungsaufgaben</b>		
Bezeichnung	Ergebnis Vorjahr	Fortgeschrie- bener Ansatz	Ergebnis	Vergleich Ansatz / ist
<b>1 Oberhalb der Wertgrenze</b>				
I-40-57 BGA zentrale Schulverwaltungsaufgaben	0,00	-500,00	-192,88	-307,12
26 - Auszahlg. f.d. Erwerb v. bewegl. Anlagevermögen	0,00	-500,00	-192,88	-307,12



## Jahresabschluss der Stadt Königswinter 2009

---

<b>Produktbeschreibung Produktgruppe 0302 Grundschule Königswinter Stadt Königswinter</b>		
<b>Produktbereich</b>	<b>03</b>	<b>Schulträgeraufgaben</b>
<b>Produktgruppe</b>	<b>0302</b>	<b>Grundschule Königswinter</b>
<b>Produktinformationen</b>		
<b>Verantwortliche Organisationseinheit</b> Schul-, Sport-, und Kulturabteilung		<b>Verantwortliche Person(en):</b> Erster Beigeordneter Sridharan
<b>Zugeordnete Produkt</b>	03020100	Allgemeine Schulverwaltung
	03020200	Bereitstellung und Verwaltung der Schulgebäude

## Jahresabschluss der Stadt Königswinter 2009

<b>Teilergebnisrechnung Produktgruppe 0302 Grundschule Königswinter</b>					
<b>Stadt Königswinter</b>					
<b>Produktbereich</b>	<b>03</b>	<b>Schulträgeraufgaben</b>			
<b>Produktgruppe</b>	<b>0302</b>	<b>Grundschule Königswinter</b>			
<b>Nr</b>	<b>Bezeichnung</b>	<b>Ergebnis Vorjahr</b>	<b>Fortgeschriebener Ansatz</b>	<b>Ergebnis</b>	<b>Vergleich Ansatz / Ist</b>
01	Steuern und ähnliche Abgaben	0	0	0	0
02	+ Zuwendungen und allgemeine Umlagen	72.967	66.087	85.340	-19.253
03	+ Sonstige Transfererträge	0	0	0	0
04	+ Öffentlich-rechtliche Leistungsentgelte	7.110	42.000	17.685	24.315
05	+ Privatrechtliche Leistungsentgelte	315	650	200	450
06	+ Kostenerstattungen und Kostenumlagen	130	0	0	0
07	+ Sonstige ordentliche Erträge	856	1.200	38.447	-37.247
08	+ Aktivierte Eigenleistungen	0	0	0	0
09	+/- Bestandsveränderungen	0	0	0	0
<b>10</b>	<b>= Ordentliche Erträge</b>	<b>81.378</b>	<b>109.937</b>	<b>141.672</b>	<b>-31.735</b>
11	- Personalaufwendungen	-38.690	-42.238	-40.325	-1.913
12	- Versorgungsaufwendungen	0	0	0	0
13	- Aufwendungen für Sach- und Dienstleistungen	-83.554	-117.479	-74.327	-43.152
14	- Bilanzielle Abschreibungen	-55.490	-57.922	-58.527	605
15	- Transferaufwendungen	-70.839	-83.680	-110.078	26.398
16	- Sonstige ordentliche Aufwendungen	-19.644	-13.021	-19.364	6.343
<b>17</b>	<b>= Ordentliche Aufwendungen</b>	<b>-268.216</b>	<b>-314.340</b>	<b>-302.622</b>	<b>-11.719</b>
<b>18</b>	<b>= Ergebnis der laufenden Verwaltungstätigkeit (= Zeilen 10 und 17)</b>	<b>-186.838</b>	<b>-204.404</b>	<b>-160.950</b>	<b>-43.454</b>
19	+ Finanzerträge	0	0	0	0
20	- Zinsen und sonstige Finanzaufwendungen	0	0	0	0
<b>21</b>	<b>= Finanzergebnis (= Zeilen 19 und 20)</b>	<b>0</b>	<b>0</b>	<b>0</b>	<b>0</b>
<b>22</b>	<b>= Ordentliches Ergebnis (= Zeilen 18 und 21)</b>	<b>-186.838</b>	<b>-204.404</b>	<b>-160.950</b>	<b>-43.454</b>
23	+ Außerordentliche Erträge	0	0	0	0
24	- Außerordentliche Aufwendungen	0	0	0	0
<b>25</b>	<b>= Außerordentliches Ergebnis (= Zeilen 23 und 24)</b>	<b>0</b>	<b>0</b>	<b>0</b>	<b>0</b>
<b>26</b>	<b>= Ergebnis -vor Berücksichtigung der int. Leistungsbeziehungen- (= Z. 22 und 25)</b>	<b>-186.838</b>	<b>-204.404</b>	<b>-160.950</b>	<b>-43.454</b>
27	+ Erträge aus internen Leistungsbeziehungen	0	0	0	0
28	- Aufwendungen aus internen Leistungsbeziehungen	0	0	0	0
<b>29</b>	<b>Ergebnis</b>	<b>-186.838</b>	<b>-204.404</b>	<b>-160.950</b>	<b>-43.454</b>
30	+ Umverteilung aus Erträgen i.R.d. Gebäudeverwaltung	0	0	0	0
31	- Umverteilung Gebäudeunterhaltung	0	0	0	0
32	- Umverteilung Gebäudebewirtschaftung	0	0	0	0
33	- Umverteilung sonstige Gebäudeaufwendungen	0	0	0	0
34	- Umverteilung Abschreibungsaufwendungen	0	0	0	0

## Jahresabschluss der Stadt Königswinter 2009

---

<b>Teilergebnisrechnung Produktgruppe 0302 Grundschule Königswinter</b>					
<b>Stadt Königswinter</b>					
	Gebäude				
35	Saldo Umverteilung	0	0	0	0
36	Ergebnis nach Umverteilung	-186.838	-204.404	-160.950	-43.454

### Erläuterungen:

#### Pos. 02 Zuwendungen und allgemeine Umlagen

- 414102 Landeszuweisungen Schulbetreuung und 414110 Landeszuweisungen „kein Kind ohne Mahlzeit“  
Da die Schülerzahlen von Jahr zu Jahr differieren, ist eine exakte Planung von schülerbezogenen Zuweisungen und Zuschüssen nicht möglich. Außerdem gingen nicht geplante Zuweisungen ein. Insgesamt ergibt sich ein Mehrertrag von 16.050 €.

#### Pos. 04 Öffentlich-rechtliche Leistungsentgelte

- 432190 Übrige Gebühren und Entgelte  
Bei der Planung des Ansatzes ist die Anzahl der zu betreuenden Schüler schwer zu kalkulieren. Außerdem ist im Voraus nicht bekannt, wie viele Ermäßigungstatbestände vorliegen. Somit ergibt sich hier eine Mindereinnahme von 24.300 €.

#### Pos. 07 Sonstige ordentliche Entgelte

- 458290 Auflösung/Herabsetzung sonstige Rückstellungen  
Der Mehrertrag von knapp 38.000 € resultiert aus der Auflösung der Rückstellung für das Wärmedämmungsverbundsystem der GS KgsW.

#### Pos. 13 Aufwendungen für Sach- und Dienstleistungen

- 521102 Geplante Erhaltungsaufwendungen  
Die Arbeiten für die Dachdämmung sind erheblich günstiger ausgefallen als im Ansatz geplant. Daher kam es zu Einsparungen von 19.600 €.
- 529110 Dienstleistung der Stadtbetriebe i.R.d. Immobilienverwaltung  
Der geplante Ansatz erwies sich als zu hoch. Es stellen sich somit Einsparungen von 13.700 € dar.

#### Pos. 15 Transferaufwendungen

- 531805 Zuschussweiterleitung an Schulen  
Analog zu Pos. 2 sind entsprechend mehr Gelder an Schulen weitergeleitet. Der Ansatz wurde um 16.700 € überschritten.
- 531890 Zusch.an übrige Bereiche f. lfd. Zwecke  
Aufgrund differierender Schülerzahlen kann der Ansatz für den Betriebskostenzuschuss OGS nur geschätzt werden. In diesem Jahr kam es zu Mehraufwendungen von 12.500 €.

## Jahresabschluss der Stadt Königswinter 2009

<b>Teilfinanzrechnung Produktgruppe 0302 Grundschule Königswinter</b>					
<b>Stadt Königswinter</b>					
<b>Produktbereich</b>	<b>03</b>	<b>Schulträgeraufgaben</b>			
<b>Produktgruppe</b>	<b>0302</b>	<b>Grundschule Königswinter</b>			
<b>Nr</b>	<b>Bezeichnung</b>	<b>Ergebnis Vorjahr</b>	<b>Fortgeschriebener Ansatz</b>	<b>Ergebnis</b>	<b>Vergleich Ansatz / Ist</b>
1	Steuern und ähnliche Abgaben	0	0	0	0
2	+ Zuwendungen und allgemeine Umlagen	49.654	39.660	59.072	-19.412
3	+ Sonstige Transfereinzahlungen	0	0	0	0
4	+ Öffentlich-rechtliche Leistungsentgelte	6.075	42.000	17.739	24.261
5	+ Privatrechtliche Leistungsentgelte	315	650	200	450
6	+ Kostenerstattungen, Kostenumlagen	149	0	130	-130
7	+ Sonstige Einzahlungen	644	1.200	700	500
8	+ Zinsen und sonstige Finanzeinzahlungen	0	0	0	0
<b>9</b>	<b>= Einzahlungen aus laufender Verwaltungstätigkeit</b>	<b>56.836</b>	<b>83.510</b>	<b>77.841</b>	<b>5.669</b>
10	- Personalauszahlungen	-38.869	-42.238	-39.390	-2.848
11	- Versorgungsauszahlungen	0	0	0	0
12	- Auszahlungen für Sach- und Dienstleistungen	-86.498	-269.479	-209.010	-60.469
13	- Zinsen und sonstige Finanzauszahlungen	0	0	0	0
14	- Transferauszahlungen	-69.220	-83.680	-113.564	29.884
15	- Sonstige Auszahlungen	-16.644	-13.021	-20.304	7.283
<b>16</b>	<b>= Auszahlungen aus laufender Verwaltungstätigkeit</b>	<b>-211.231</b>	<b>-408.418</b>	<b>-382.268</b>	<b>-26.150</b>
<b>17</b>	<b>= Saldo aus laufender Verwaltungstätigkeit (Zeilen 9 und 16)</b>	<b>-154.394</b>	<b>-324.908</b>	<b>-304.427</b>	<b>-20.481</b>
18	+ Zuwendungen für Investitionsmaßnahmen	60.500	0	0	0
19	+ Einzahlungen aus der Veräußerung von Sachanlagen	0	0	0	0
20	+ Einzahlungen aus der Veräußerung von Finanzanlagen	0	0	0	0
21	+ Einzahlungen aus Beiträgen u. ä. Entgelten	0	0	0	0
22	+ Sonstige Investitionseinzahlungen	0	0	0	0
<b>23</b>	<b>= Summe (investiver Einzahlungen)</b>	<b>60.500</b>	<b>0</b>	<b>0</b>	<b>0</b>
24	- Auszahlungen für den Erwerb von Grundstücken und Gebäuden	0	0	0	0
25	- Auszahlungen für Baumaßnahmen	-154.046	-35.473	-5.648	-29.825
26	- Auszahlungen für den Erwerb von beweglichen Anlagevermögen	-14.369	-26.456	-9.624	-16.831
27	- Auszahlungen für den Erwerb von Finanzanlagen	0	0	0	0
28	- Auszahlungen von aktivierbaren Zuwendungen	0	0	0	0
29	- Sonstige Investitionsauszahlungen	0	0	0	0
<b>30</b>	<b>= Summe (investive Auszahlungen)</b>	<b>-168.415</b>	<b>-61.929</b>	<b>-15.273</b>	<b>-46.656</b>
<b>31</b>	<b>= Saldo der Investitionstätigkeit (Einzahlungen-Auszahlungen)</b>	<b>-107.915</b>	<b>-61.929</b>	<b>-15.273</b>	<b>-46.656</b>
<b>32</b>	<b>= Finanzmittelüberschuss/-fehlbetrag</b>	<b>-262.310</b>	<b>-386.838</b>	<b>-319.700</b>	<b>-67.138</b>

## Jahresabschluss der Stadt Königswinter 2009

### Erläuterungen:

#### Pos. 12 Auszahlungen für Sach- und Dienstleistungen

- 721102 Auszahlungen für geplante Erhaltungsaufwendungen  
Hierbei handelt es sich um Rückstellungen aus der Finanzierung für Instandhaltung.
- 729110 Dienstleistung der SBK i.R.d. Immobilienverwaltung  
Der geplante Ansatz erwies sich als zu hoch. Es stellen sich somit Einsparungen von 13.700 € dar.

### Erläuterungen der nachfolgenden Investitionen:

#### Zu I-40-49 Königswinter Einrichtung

Bei Mittelanmeldung war nicht klar, welche Anschaffungen investiv oder konsumtiv verbucht werden müssen.

#### I-ZIB-29 OGS Königswinter Baukosten

Die Maßnahme konnte insgesamt günstiger als kalkuliert abgeschlossen werden.

<b>Investitionsrechnung Produktgruppe 0302 Grundschule Königswinter</b>				
<b>Stadt Königswinter</b>				
<b>Produktbereich</b>	<b>03</b>	<b>Schulträgeraufgaben</b>		
<b>Produktgruppe</b>	<b>0302</b>	<b>Grundschule Königswinter</b>		
Bezeichnung	Ergebnis Vorjahr	Fortgeschriebener Ansatz	Ergebnis	Vergleich Ansatz / ist
<b>1 Oberhalb der Wertgrenze</b>				
I-40-15 ADV-Ausstattung GS Königswinter	0,00	-11.315,87	-6.440,17	-4.875,70
26 - Auszahlg. f.d. Erwerb v. bewegl. Anlagevermögen	0,00	-11.315,87	-6.440,17	-4.875,70
I-40-49 OGS Königswinter Einrichtung	4.748,12	-16.351,42	-2.597,27	-13.754,15
18 + Zuwendungen für Investitionsmaßnahmen	17.500,00	0,00	0,00	0,00
25 - Auszahlg. für Baumaßnahmen	0,00	-7.988,18	0,00	-7.988,18
26 - Auszahlg. f.d. Erwerb v. bewegl. Anlagevermögen	-12.751,88	-8.363,24	-2.597,27	-5.765,97
I-40-5 Betriebs- und Geschäftsausstattung GS Königswinter	-1.429,76	-4.441,06	-102,55	-4.338,51
26 - Auszahlg. f.d. Erwerb v. bewegl. Anlagevermögen	-1.429,76	-4.441,06	-102,55	-4.338,51
I-ZIB-29 OGS Königswinter Baukosten	-111.045,89	-27.485,10	-5.648,41	-21.836,69
18 + Zuwendungen für Investitionsmaßnahmen	43.000,00	0,00	0,00	0,00
25 - Auszahlg. für Baumaßnahmen	-154.045,89	-27.485,10	-5.648,41	-21.836,69

## Jahresabschluss der Stadt Königswinter 2009

---

<b>Produktbeschreibung Produktgruppe 0303 Grundschule Niederdollendorf Stadt Königswinter</b>		
<b>Produktbereich</b>	<b>03</b>	<b>Schulträgeraufgaben</b>
<b>Produktgruppe</b>	<b>0303</b>	<b>Grundschule Niederdollendorf</b>
<b>Produktinformationen</b>		
<b>Verantwortliche Organisationseinheit</b> Schul-, Sport-, und Kulturabteilung		<b>Verantwortliche Person(en):</b> Erster Beigeordneter Sridharan
<b>Zugeordnete Produkt</b>	03030100	Allgemeine Schulverwaltung
	03030200	Bereitstellung und Verwaltung der Schulgebäude

## Jahresabschluss der Stadt Königswinter 2009

<b>Teilergebnisrechnung Produktgruppe 0303 Grundschule Niederdollendorf</b>					
<b>Stadt Königswinter</b>					
<b>Produktbereich</b>	<b>03</b>	<b>Schulträgeraufgaben</b>			
<b>Produktgruppe</b>	<b>0303</b>	<b>Grundschule Niederdollendorf</b>			
<b>Nr</b>	<b>Bezeichnung</b>	<b>Ergebnis Vorjahr</b>	<b>Fortgeschriebener Ansatz</b>	<b>Ergebnis</b>	<b>Vergleich Ansatz / Ist</b>
01	Steuern und ähnliche Abgaben	0	0	0	0
02	+ Zuwendungen und allgemeine Umlagen	81.658	60.020	83.456	-23.436
03	+ Sonstige Transfererträge	0	0	0	0
04	+ Öffentlich-rechtliche Leistungsentgelte	7.875	46.200	21.792	24.408
05	+ Privatrechtliche Leistungsentgelte	0	50	1.229	-1.179
06	+ Kostenerstattungen und Kostenumlagen	130	0	0	0
07	+ Sonstige ordentliche Erträge	2.218	1.200	10.690	-9.490
08	+ Aktivierte Eigenleistungen	0	0	0	0
09	+/- Bestandsveränderungen	0	0	0	0
<b>10</b>	<b>= Ordentliche Erträge</b>	<b>91.881</b>	<b>107.470</b>	<b>117.166</b>	<b>-9.697</b>
11	- Personalaufwendungen	-47.649	-43.429	-39.081	-4.348
12	- Versorgungsaufwendungen	0	0	0	0
13	- Aufwendungen für Sach- und Dienstleistungen	-90.301	-243.981	-120.513	-123.468
14	- Bilanzielle Abschreibungen	-52.898	-52.240	-52.088	-152
15	- Transferaufwendungen	-72.026	-96.300	-96.813	513
16	- Sonstige ordentliche Aufwendungen	-17.680	-15.876	-17.335	1.459
<b>17</b>	<b>= Ordentliche Aufwendungen</b>	<b>-280.554</b>	<b>-451.826</b>	<b>-325.830</b>	<b>-125.996</b>
<b>18</b>	<b>= Ergebnis der laufenden Verwaltungstätigkeit (= Zeilen 10 und 17)</b>	<b>-188.673</b>	<b>-344.356</b>	<b>-208.664</b>	<b>-135.693</b>
19	+ Finanzerträge	0	0	0	0
20	- Zinsen und sonstige Finanzaufwendungen	0	0	0	0
<b>21</b>	<b>= Finanzergebnis (= Zeilen 19 und 20)</b>	<b>0</b>	<b>0</b>	<b>0</b>	<b>0</b>
<b>22</b>	<b>= Ordentliches Ergebnis (= Zeilen 18 und 21)</b>	<b>-188.673</b>	<b>-344.356</b>	<b>-208.664</b>	<b>-135.693</b>
23	+ Außerordentliche Erträge	0	0	0	0
24	- Außerordentliche Aufwendungen	0	0	0	0
<b>25</b>	<b>= Außerordentliches Ergebnis (= Zeilen 23 und 24)</b>	<b>0</b>	<b>0</b>	<b>0</b>	<b>0</b>
<b>26</b>	<b>= Ergebnis -vor Berücksichtigung der int. Leistungsbeziehungen- (= Z. 22 und 25)</b>	<b>-188.673</b>	<b>-344.356</b>	<b>-208.664</b>	<b>-135.693</b>
27	+ Erträge aus internen Leistungsbeziehungen	0	0	0	0
28	- Aufwendungen aus internen Leistungsbeziehungen	0	0	0	0
<b>29</b>	<b>Ergebnis</b>	<b>-188.673</b>	<b>-344.356</b>	<b>-208.664</b>	<b>-135.693</b>
30	+ Umverteilung aus Erträgen i.R.d. Gebäudeverwaltung	0	0	0	0
31	- Umverteilung Gebäudeunterhaltung	0	0	0	0
32	- Umverteilung Gebäudebewirtschaftung	0	0	0	0
33	- Umverteilung sonstige Gebäudeaufwendungen	0	0	0	0
34	- Umverteilung Abschreibungsaufwendungen	0	0	0	0

## Jahresabschluss der Stadt Königswinter 2009

---

### Teilergebnisrechnung Produktgruppe 0303 Grundschule Niederdollendorf

#### Stadt Königswinter

	Gebäude				
35	Saldo Umverteilung	0	0	0	0
36	Ergebnis nach Umverteilung	-188.673	-344.356	-208.664	-135.693

#### Erläuterungen:

##### Pos. 02 Zuwendungen und allgemeine Umlagen

- 416090 Ertr.a.d.Aufl.v. SoPo a. Zuweisg v. Land  
Hier handelt es sich um Erträge aus der Auflösung von Sonderposten aus der allgemeinen Investitionspauschale. Ein Ansatz ist nicht vorhanden, da die Planung zentral über die Produktgruppe 1601 läuft. Hier wurde ein Ertrag von 14.500 € gebucht.

##### Pos. 04 Öffentlich-rechtliche Leistungsentgelte

- 432190 Übrige Gebühren und Entgelte  
Bei der Planung des Ansatzes ist die Anzahl der zu betreuenden Schüler schwer zu kalkulieren. Außerdem ist im Voraus nicht bekannt, wie viele Ermäßigungstatbestände vorliegen. Somit ergibt sich hier eine Mindereinnahme von 24.400 €.

##### Pos. 13 Aufwendungen für Sach- und Dienstleistungen

- 511102 Geplante Erhaltungsmaßnahmen  
Die Aufwendungen für die Erweiterung der Alarmierungsanlage sind geringer ausgefallen als geplant. Somit liegt hier eine Ersparnis von 15.000 € vor.



## Jahresabschluss der Stadt Königswinter 2009

<b>Teilfinanzrechnung Produktgruppe 0303 Grundschule Niederdollendorf</b>					
<b>Stadt Königswinter</b>					
<b>Produktbereich</b>	<b>03</b>	<b>Schulträgeraufgaben</b>			
<b>Produktgruppe</b>	<b>0303</b>	<b>Grundschule Niederdollendorf</b>			
<b>Nr</b>	<b>Bezeichnung</b>	<b>Ergebnis Vorjahr</b>	<b>Fortgeschriebener Ansatz</b>	<b>Ergebnis</b>	<b>Vergleich Ansatz / Ist</b>
1	Steuern und ähnliche Abgaben	0	0	0	0
2	+ Zuwendungen und allgemeine Umlagen	51.876	47.040	54.432	-7.392
3	+ Sonstige Transfereinzahlungen	0	0	0	0
4	+ Öffentlich-rechtliche Leistungsentgelte	7.111	46.200	22.504	23.697
5	+ Privatrechtliche Leistungsentgelte	0	50	0	50
6	+ Kostenerstattungen, Kostenumlagen	149	0	130	-130
7	+ Sonstige Einzahlungen	456	1.200	1.596	-396
8	+ Zinsen und sonstige Finanzeinzahlungen	0	0	0	0
<b>9</b>	<b>= Einzahlungen aus laufender Verwaltungstätigkeit</b>	<b>59.591</b>	<b>94.490</b>	<b>78.662</b>	<b>15.828</b>
10	- Personalauszahlungen	-47.526	-43.429	-38.150	-5.279
11	- Versorgungsauszahlungen	0	0	0	0
12	- Auszahlungen für Sach- und Dienstleistungen	-78.421	-121.981	-90.722	-31.259
13	- Zinsen und sonstige Finanzauszahlungen	0	0	0	0
14	- Transferauszahlungen	-71.240	-96.300	-99.217	2.917
15	- Sonstige Auszahlungen	-19.696	-19.726	-22.316	2.590
<b>16</b>	<b>= Auszahlungen aus laufender Verwaltungstätigkeit</b>	<b>-216.884</b>	<b>-281.436</b>	<b>-250.405</b>	<b>-31.031</b>
<b>17</b>	<b>= Saldo aus laufender Verwaltungstätigkeit (Zeilen 9 und 16)</b>	<b>-157.292</b>	<b>-186.946</b>	<b>-171.744</b>	<b>-15.203</b>
18	+ Zuwendungen für Investitionsmaßnahmen	0	4.500	4.500	0
19	+ Einzahlungen aus der Veräußerung von Sachanlagen	0	0	0	0
20	+ Einzahlungen aus der Veräußerung von Finanzanlagen	0	0	0	0
21	+ Einzahlungen aus Beiträgen u. ä. Entgelten	0	0	0	0
22	+ Sonstige Investitionseinzahlungen	0	0	0	0
<b>23</b>	<b>= Summe (investiver Einzahlungen)</b>	<b>0</b>	<b>4.500</b>	<b>4.500</b>	<b>0</b>
24	- Auszahlungen für den Erwerb von Grundstücken und Gebäuden	0	0	0	0
25	- Auszahlungen für Baumaßnahmen	0	0	0	0
26	- Auszahlungen für den Erwerb von beweglichen Anlagevermögen	-7.019	-25.529	-21.627	-3.902
27	- Auszahlungen für den Erwerb von Finanzanlagen	0	0	0	0
28	- Auszahlungen von aktivierbaren Zuwendungen	0	0	0	0
29	- Sonstige Investitionsauszahlungen	0	0	0	0
<b>30</b>	<b>= Summe (investive Auszahlungen)</b>	<b>-7.019</b>	<b>-25.529</b>	<b>-21.627</b>	<b>-3.902</b>
<b>31</b>	<b>= Saldo der Investitionstätigkeit (Einzahlungen-Auszahlungen)</b>	<b>-7.019</b>	<b>-21.029</b>	<b>-17.127</b>	<b>-3.902</b>
<b>32</b>	<b>= Finanzmittelüberschuss/-fehlbetrag</b>	<b>-164.312</b>	<b>-207.975</b>	<b>-188.871</b>	<b>-19.104</b>

## Jahresabschluss der Stadt Königswinter 2009

---

### Erläuterungen:

#### Pos. 12 Auszahlungen für Sach- und Dienstleistungen

- 729110 Dienstleistung der SBK i.R.d. Immobilienverwaltung  
Der geplante Ansatz erwies sich als zu niedrig. Es stellen sich somit Mehraufwendungen von 16.163,40€ dar.

<b>Investitionsrechnung Produktgruppe 0303 Grundschule Niederdollendorf</b>				
<b>Stadt Königswinter</b>				
<b>Produktbereich</b>	<b>03</b>	<b>Schulträgeraufgaben</b>		
<b>Produktgruppe</b>	<b>0303</b>	<b>Grundschule Niederdollendorf</b>		
<b>Bezeichnung</b>	<b>Ergebnis Vorjahr</b>	<b>Fortgeschriebener Ansatz</b>	<b>Ergebnis</b>	<b>Vergleich Ansatz / ist</b>
<b>1 Oberhalb der Wertgrenze</b>				
I-40-16 ADV-Ausstattung GS Niederdollendorf	0,00	-13.055,87	-9.962,74	-3.093,13
26 - Auszahlg. f.d. Erwerb v. bewegl. Anlagevermögen	0,00	-13.055,87	-9.962,74	-3.093,13
I-40-6 Betriebs- und Geschäftsausstattung GS Niederd.	-6.382,77	-6.962,42	-6.010,32	-952,10
18 + Zuwendungen für Investitionsmaßnahmen	0,00	4.500,00	4.500,00	0,00
26 - Auszahlg. f.d. Erwerb v. bewegl. Anlagevermögen	-6.382,77	-11.462,42	-10.510,32	-952,10

## Jahresabschluss der Stadt Königswinter 2009

---

<b>Produktbeschreibung Produktgruppe 0304 Grundschule Oberdollendorf</b>		
<b>Stadt Königswinter</b>		
<b>Produktbereich</b>	<b>03</b>	<b>Schulträgeraufgaben</b>
<b>Produktgruppe</b>	<b>0304</b>	<b>Grundschule Oberdollendorf</b>
<b>Produktinformationen</b>		
<b>Verantwortliche Organisationseinheit</b> Schul-, Sport-, und Kulturabteilung		<b>Verantwortliche Person(en):</b> Erster Beigeordneter Sridharan
<b>Zugeordnete Produkt</b>	03040100	Allgemeine Schulverwaltung
	03040200	Bereitstellung und Verwaltung der Schulgebäude

## Jahresabschluss der Stadt Königswinter 2009

<b>Teilergebnisrechnung Produktgruppe 0304 Grundschule Oberdollendorf</b>					
<b>Stadt Königswinter</b>					
<b>Produktbereich</b>	<b>03</b>	<b>Schulträgeraufgaben</b>			
<b>Produktgruppe</b>	<b>0304</b>	<b>Grundschule Oberdollendorf</b>			
<b>Nr</b>	<b>Bezeichnung</b>	<b>Ergebnis Vorjahr</b>	<b>Fortgeschriebener Ansatz</b>	<b>Ergebnis</b>	<b>Vergleich Ansatz / Ist</b>
01	Steuern und ähnliche Abgaben	0	0	0	0
02	+ Zuwendungen und allgemeine Umlagen	88.591	85.029	102.611	-17.581
03	+ Sonstige Transfererträge	0	0	0	0
04	+ Öffentlich-rechtliche Leistungsentgelte	12.180	39.480	31.335	8.145
05	+ Privatrechtliche Leistungsentgelte	125	225	2.171	-1.946
06	+ Kostenerstattungen und Kostenumlagen	0	0	0	0
07	+ Sonstige ordentliche Erträge	144	1.100	8.160	-7.060
08	+ Aktivierte Eigenleistungen	0	0	0	0
09	+/- Bestandsveränderungen	0	0	0	0
<b>10</b>	<b>= Ordentliche Erträge</b>	<b>101.040</b>	<b>125.834</b>	<b>144.277</b>	<b>-18.442</b>
11	- Personalaufwendungen	-67.531	-67.423	-70.528	3.105
12	- Versorgungsaufwendungen	0	0	0	0
13	- Aufwendungen für Sach- und Dienstleistungen	-205.782	-445.959	-202.582	-243.377
14	- Bilanzielle Abschreibungen	-76.962	-79.607	-81.404	1.796
15	- Transferaufwendungen	-66.230	-85.540	-106.830	21.290
16	- Sonstige ordentliche Aufwendungen	-12.853	-19.489	-13.773	-5.716
<b>17</b>	<b>= Ordentliche Aufwendungen</b>	<b>-429.359</b>	<b>-698.019</b>	<b>-475.116</b>	<b>-222.903</b>
<b>18</b>	<b>= Ergebnis der laufenden Verwaltungstätigkeit (= Zeilen 10 und 17)</b>	<b>-328.319</b>	<b>-572.185</b>	<b>-330.840</b>	<b>-241.345</b>
19	+ Finanzerträge	0	0	0	0
20	- Zinsen und sonstige Finanzaufwendungen	0	0	0	0
<b>21</b>	<b>= Finanzergebnis (= Zeilen 19 und 20)</b>	<b>0</b>	<b>0</b>	<b>0</b>	<b>0</b>
<b>22</b>	<b>= Ordentliches Ergebnis (= Zeilen 18 und 21)</b>	<b>-328.319</b>	<b>-572.185</b>	<b>-330.840</b>	<b>-241.345</b>
23	+ Außerordentliche Erträge	0	0	0	0
24	- Außerordentliche Aufwendungen	0	0	0	0
<b>25</b>	<b>= Außerordentliches Ergebnis (= Zeilen 23 und 24)</b>	<b>0</b>	<b>0</b>	<b>0</b>	<b>0</b>
<b>26</b>	<b>= Ergebnis -vor Berücksichtigung der int. Leistungsbeziehungen- (= Z. 22 und 25)</b>	<b>-328.319</b>	<b>-572.185</b>	<b>-330.840</b>	<b>-241.345</b>
27	+ Erträge aus internen Leistungsbeziehungen	31.718	31.718	31.718	0
28	- Aufwendungen aus internen Leistungsbeziehungen	0	0	0	0
<b>29</b>	<b>Ergebnis</b>	<b>-296.601</b>	<b>-540.467</b>	<b>-299.122</b>	<b>-241.345</b>
30	+ Umverteilung aus Erträgen i.R.d. Gebäudeverwaltung	0	0	0	0
31	- Umverteilung Gebäudeunterhaltung	0	0	0	0
32	- Umverteilung Gebäudebewirtschaftung	0	0	0	0
33	- Umverteilung sonstige Gebäudeaufwendungen	0	0	0	0
34	- Umverteilung Abschreibungsaufwendungen	0	0	0	0

## Jahresabschluss der Stadt Königswinter 2009

---

### Teilergebnisrechnung Produktgruppe 0304 Grundschule Oberdollendorf

#### Stadt Königswinter

	Gebäude				
35	Saldo Umverteilung	0	0	0	0
36	Ergebnis nach Umverteilung	-296.601	-540.467	-299.122	-241.345

#### Erläuterungen:

##### Pos. 02 Zuwendungen und allgemeine Umlagen

- 4141020 Landeszuweisungen Schulbetreuung  
Da die Schülerzahlen von Jahr zu Jahr differieren, ist eine exakte Planung von schülerbezogenen Zuweisungen und Zuschüssen nicht möglich. Außerdem gingen nicht geplante Zuweisungen ein. Insgesamt ergibt sich ein Mehrertrag von 9.660 €.

##### Pos. 04 Öffentlich-rechtliche Leistungsentgelte

- 432190 Übrige Gebühren und Entgelte  
Bei der Planung des Ansatzes ist die Anzahl der zu betreuenden Schüler schwer zu kalkulieren. Außerdem ist im Voraus nicht bekannt, wie viele Ermäßigungstatbestände vorliegen. Somit ergibt sich hier eine Mindereinnahme von 8.100 €.

##### Pos. 07 Sonstige ordentliche Erträge

- Auflösung/Herabsetzung sonst. Rückstellungen  
Es wurde ein Mehrertrag von 5.500 € durch die Auflösung der Rückstellung für Fenster und Eingang der GS Odo. erzielt.

##### Pos. 13 Aufwendungen für Sach- und Dienstleistungen

- 521102 Geplante Erhaltungsaufwendungen  
Die geplanten Erhaltungsaufwendungen waren teilweise weniger aufwendig als im Ansatz geplant. Es haben sich Einsparungen von 188.000 € ergeben.
- 529110 Dienstleistung der Stadtbetriebe i.R.d. Immobilienverwaltung  
Bedingt durch die Preiserhöhungen bei der Lieferung von Strom und Gas, durch höherem Verbrauch als geplant und durch Mehrkosten im Bereich Reinigung kam es zu einem Mehraufwand von 8.400 €.

##### Pos. 15 Transferaufwendungen

- 531805 Zuschussweiterleitung an Schulen  
Analog zu Pos. 2 sind entsprechend mehr Gelder an Schulen weitergeleitet. Der Ansatz wurde um 9.800 € überschritten.
- 531890 Zusch. an übrige Bereiche f.lfd. Zwecke  
Aufgrund differierender Schülerzahlen kann der Ansatz für den Betriebskostenzuschuss OGS nur geschätzt werden. In diesem Jahr kam es zu Mehraufwendungen von 10.000 €.

##### Pos. 16 Sonstige ordentliche Aufwendungen

- 543103 Schulveranstaltungen  
Durch eine Ermächtigungsübertragung innerhalb des engeren Schulbudgets wurde der Ansatz erhöht. Da die Aufwendungen sehr gering waren, hat sich eine Ersparnis von 6.640 € ergeben.

## Jahresabschluss der Stadt Königswinter 2009

<b>Teilfinanzrechnung Produktgruppe 0304 Grundschule Oberdollendorf</b>					
<b>Stadt Königswinter</b>					
<b>Produktbereich</b>	<b>03</b>	<b>Schulträgeraufgaben</b>			
<b>Produktgruppe</b>	<b>0304</b>	<b>Grundschule Oberdollendorf</b>			
<b>Nr</b>	<b>Bezeichnung</b>	<b>Ergebnis Vorjahr</b>	<b>Fortgeschriebener Ansatz</b>	<b>Ergebnis</b>	<b>Vergleich Ansatz / Ist</b>
1	Steuern und ähnliche Abgaben	0	0	0	0
2	+ Zuwendungen und allgemeine Umlagen	46.086	50.163	55.100	-4.937
3	+ Sonstige Transfereinzahlungen	0	0	0	0
4	+ Öffentlich-rechtliche Leistungsentgelte	10.960	39.480	33.050	6.430
5	+ Privatrechtliche Leistungsentgelte	125	225	125	100
6	+ Kostenerstattungen, Kostenumlagen	149	0	0	0
7	+ Sonstige Einzahlungen	1.340	1.100	700	400
8	+ Zinsen und sonstige Finanzeinzahlungen	0	0	0	0
<b>9</b>	<b>= Einzahlungen aus laufender Verwaltungstätigkeit</b>	<b>58.660</b>	<b>90.968</b>	<b>88.975</b>	<b>1.993</b>
10	- Personalauszahlungen	-66.966	-67.423	-69.662	2.239
11	- Versorgungsauszahlungen	0	0	0	0
12	- Auszahlungen für Sach- und Dienstleistungen	-163.070	-411.732	-240.554	-171.178
13	- Zinsen und sonstige Finanzauszahlungen	0	0	0	0
14	- Transferauszahlungen	-66.930	-85.540	-106.379	20.839
15	- Sonstige Auszahlungen	-12.656	-19.489	-14.455	-5.034
<b>16</b>	<b>= Auszahlungen aus laufender Verwaltungstätigkeit</b>	<b>-309.622</b>	<b>-584.184</b>	<b>-431.050</b>	<b>-153.134</b>
<b>17</b>	<b>= Saldo aus laufender Verwaltungstätigkeit (Zeilen 9 und 16)</b>	<b>-250.961</b>	<b>-493.217</b>	<b>-342.075</b>	<b>-151.141</b>
18	+ Zuwendungen für Investitionsmaßnahmen	81.000	0	0	0
19	+ Einzahlungen aus der Veräußerung von Sachanlagen	0	0	0	0
20	+ Einzahlungen aus der Veräußerung von Finanzanlagen	0	0	0	0
21	+ Einzahlungen aus Beiträgen u. ä. Entgelten	0	0	0	0
22	+ Sonstige Investitionseinzahlungen	0	0	0	0
<b>23</b>	<b>= Summe (investiver Einzahlungen)</b>	<b>81.000</b>	<b>0</b>	<b>0</b>	<b>0</b>
24	- Auszahlungen für den Erwerb von Grundstücken und Gebäuden	0	0	0	0
25	- Auszahlungen für Baumaßnahmen	-126.711	-69.789	-10.621	-59.168
26	- Auszahlungen für den Erwerb von beweglichen Anlagevermögen	-31.368	-60.928	-16.726	-44.202
27	- Auszahlungen für den Erwerb von Finanzanlagen	0	0	0	0
28	- Auszahlungen von aktivierbaren Zuwendungen	0	0	0	0
29	- Sonstige Investitionsauszahlungen	0	0	0	0
<b>30</b>	<b>= Summe (investive Auszahlungen)</b>	<b>-158.079</b>	<b>-130.717</b>	<b>-27.347</b>	<b>-103.370</b>
<b>31</b>	<b>= Saldo der Investitionstätigkeit (Einzahlungen-Auszahlungen)</b>	<b>-77.079</b>	<b>-130.717</b>	<b>-27.347</b>	<b>-103.370</b>
<b>32</b>	<b>= Finanzmittelüberschuss/-fehlbetrag</b>	<b>-328.041</b>	<b>-623.933</b>	<b>-369.422</b>	<b>-254.511</b>

## Jahresabschluss der Stadt Königswinter 2009

### Erläuterungen:

#### Pos. 12 Auszahlungen für Sach- und Dienstleistungen

- 721102 Auszahlungen für geplante Erhaltungsaufwendungen  
Hierbei handelt es sich um Rückstellungen aus dem Jahr 2008 für die Instandhaltung.

### Erläuterungen der nachfolgenden Investitionen:

#### I-40-17 ADV-Ausstattung GS Oberdollendorf

Es ist beabsichtigt, eine Homogenität der Ausstattung zu erreichen. Dies sollte mit den Resten aus 2009 und den Ansätzen 2010 geschehen, da alleine die Ansätze 2010 dazu nicht reichen.

#### I-40-82 OGS Oberdollendorf Einrichtung

Die in 2008 zusätzlich veranschlagten Mittel in Höhe von 32.000,-- Euro wurden nicht benötigt, da der Ursprungsansatz aus 2007 mittels ERMÜ bis zum Abschluss der Maßnahme übertragen wurde.

#### I-40-93 Zaunanlage OGS Oberdollendorf

Es handelt sich um eine Maßnahme aus 2008 (Ansatz 12.000 €, Auftrag an SBK am 11.7.2008)

8.809,98 € wurden am 18.3.09 zu Lasten des Hj. 2008 angewiesen

1.685,64 € als Schlussrechnung am 8.4.09 zu Lasten des Hj. 2009

10.495,62 € Gesamtkosten, Abweichung letztlich Wenigerausgaben von 1.504,38 €

#### I-ZIB-21 OGS Oberdollendorf Baukosten

Für die Abrechnung der Maßnahme wurden in 2009 weitaus weniger Mittel benötigt, als dies geschätzt war.

<b>Investitionsrechnung Produktgruppe 0304 Grundschule Oberdollendorf</b>				
<b>Stadt Königswinter</b>				
<b>Produktbereich</b>	<b>03</b>	<b>Schulträgeraufgaben</b>		
<b>Produktgruppe</b>	<b>0304</b>	<b>Grundschule Oberdollendorf</b>		
<b>Bezeichnung</b>	<b>Ergebnis Vorjahr</b>	<b>Fortgeschriebener Ansatz</b>	<b>Ergebnis</b>	<b>Vergleich Ansatz / ist</b>
<b>1 Oberhalb der Wertgrenze</b>				
I-40-17 ADV-Ausstattung GS Oberdollendorf	0,00	-14.204,87	-8.420,82	-5.784,05
26 - Auszahlg. f.d. Erwerb v. bewegl. Anlagevermögen	0,00	-14.204,87	-8.420,82	-5.784,05
I-40-7 Betriebs- und Geschäftsausstattung GS Oberd.	-4.553,50	-2.874,50	-1.557,93	-1.316,57
26 - Auszahlg. f.d. Erwerb v. bewegl. Anlagevermögen	-4.553,50	-2.874,50	-1.557,93	-1.316,57
I-40-82 OGS Oberdollendorf Einrichtung	1.598,84	-56.500,91	-6.156,26	-50.344,65
18 + Zuwendungen für Investitionsmaßnahmen	25.000,00	0,00	0,00	0,00
25 - Auszahlg. für Baumaßnahmen	0,00	-15.000,00	0,00	-15.000,00
26 - Auszahlg. f.d. Erwerb v. bewegl. Anlagevermögen	-23.401,16	-41.500,91	-6.156,26	-35.344,65
I-40-93 Zaunanlage OGS Oberdollendorf	0,00	-1.685,64	-10.495,62	8.809,98
25 - Auszahlg. für Baumaßnahmen	0,00	-1.685,64	-10.495,62	8.809,98
I-ZIB-21 OGS Oberdollendorf Baukosten	-70.711,29	-53.102,94	-125,12	-52.977,82
18 + Zuwendungen für Investitionsmaßnahmen	56.000,00	0,00	0,00	0,00
25 - Auszahlg. für Baumaßnahmen	-126.711,29	-53.102,94	-125,12	-52.977,82





## Jahresabschluss der Stadt Königswinter 2009

---

<b>Produktbeschreibung Produktgruppe 0305 Grundschule Heisterbacherrott Stadt Königswinter</b>		
<b>Produktbereich</b>	<b>03</b>	<b>Schulträgeraufgaben</b>
<b>Produktgruppe</b>	<b>0305</b>	<b>Grundschule Heisterbacherrott</b>
<b>Produktinformationen</b>		
<b>Verantwortliche Organisationseinheit</b> Schul-, Sport-, und Kulturabteilung		<b>Verantwortliche Person(en):</b> Erster Beigeordneter Sridharan
<b>Zugeordnete Produkt</b>	03050100	Allgemeine Schulverwaltung
	03050200	Bereitstellung und Verwaltung der Schulgebäude

## Jahresabschluss der Stadt Königswinter 2009

<b>Teilergebnisrechnung Produktgruppe 0305 Grundschule Heisterbacherrott</b>					
<b>Stadt Königswinter</b>					
<b>Produktbereich</b>	<b>03</b>	<b>Schulträgeraufgaben</b>			
<b>Produktgruppe</b>	<b>0305</b>	<b>Grundschule Heisterbacherrott</b>			
<b>Nr</b>	<b>Bezeichnung</b>	<b>Ergebnis Vorjahr</b>	<b>Fortgeschriebener Ansatz</b>	<b>Ergebnis</b>	<b>Vergleich Ansatz / Ist</b>
01	Steuern und ähnliche Abgaben	0	0	0	0
02	+ Zuwendungen und allgemeine Umlagen	116.830	114.326	125.715	-11.389
03	+ Sonstige Transfererträge	0	0	0	0
04	+ Öffentlich-rechtliche Leistungsentgelte	13.560	61.320	36.780	24.540
05	+ Privatrechtliche Leistungsentgelte	465	150	1.803	-1.653
06	+ Kostenerstattungen und Kostenumlagen	0	0	0	0
07	+ Sonstige ordentliche Erträge	2.418	1.200	3.648	-2.448
08	+ Aktivierte Eigenleistungen	0	0	0	0
09	+/- Bestandsveränderungen	0	0	0	0
<b>10</b>	<b>= Ordentliche Erträge</b>	<b>133.273</b>	<b>176.996</b>	<b>167.947</b>	<b>9.049</b>
11	- Personalaufwendungen	-69.077	-72.509	-75.038	2.529
12	- Versorgungsaufwendungen	0	0	0	0
13	- Aufwendungen für Sach- und Dienstleistungen	-171.369	-197.938	-212.055	14.117
14	- Bilanzielle Abschreibungen	-118.555	-119.088	-120.332	1.244
15	- Transferaufwendungen	-98.720	-137.500	-145.530	8.030
16	- Sonstige ordentliche Aufwendungen	-29.247	-39.223	-29.303	-9.920
<b>17</b>	<b>= Ordentliche Aufwendungen</b>	<b>-486.969</b>	<b>-566.258</b>	<b>-582.258</b>	<b>16.000</b>
<b>18</b>	<b>= Ergebnis der laufenden Verwaltungstätigkeit (= Zeilen 10 und 17)</b>	<b>-353.695</b>	<b>-389.262</b>	<b>-414.311</b>	<b>25.050</b>
19	+ Finanzerträge	0	0	0	0
20	- Zinsen und sonstige Finanzaufwendungen	0	0	0	0
<b>21</b>	<b>= Finanzergebnis (= Zeilen 19 und 20)</b>	<b>0</b>	<b>0</b>	<b>0</b>	<b>0</b>
<b>22</b>	<b>= Ordentliches Ergebnis (= Zeilen 18 und 21)</b>	<b>-353.695</b>	<b>-389.262</b>	<b>-414.311</b>	<b>25.050</b>
23	+ Außerordentliche Erträge	0	0	1	-1
24	- Außerordentliche Aufwendungen	0	0	0	0
<b>25</b>	<b>= Außerordentliches Ergebnis (= Zeilen 23 und 24)</b>	<b>0</b>	<b>0</b>	<b>1</b>	<b>-1</b>
<b>26</b>	<b>= Ergebnis -vor Berücksichtigung der int. Leistungsbeziehungen- (= Z. 22 und 25)</b>	<b>-353.695</b>	<b>-389.262</b>	<b>-414.310</b>	<b>25.049</b>
27	+ Erträge aus internen Leistungsbeziehungen	16.430	16.430	16.430	0
28	- Aufwendungen aus internen Leistungsbeziehungen	0	0	0	0
<b>29</b>	<b>Ergebnis</b>	<b>-337.265</b>	<b>-372.832</b>	<b>-397.880</b>	<b>25.049</b>
30	+ Umverteilung aus Erträgen i.R.d. Gebäudeverwaltung	0	0	0	0
31	- Umverteilung Gebäudeunterhaltung	0	0	0	0
32	- Umverteilung Gebäudebewirtschaftung	0	0	0	0
33	- Umverteilung sonstige Gebäudeaufwendungen	0	0	0	0
34	- Umverteilung Abschreibungsaufwendungen	0	0	0	0

## Jahresabschluss der Stadt Königswinter 2009

---

### Teilergebnisrechnung Produktgruppe 0305 Grundschule Heisterbacherrott

#### Stadt Königswinter

	Gebäude				
35	Saldo Umverteilung	0	0	0	0
36	Ergebnis nach Umverteilung	-337.265	-372.832	-397.880	25.049

#### Erläuterungen:

##### Pos. 02 Zuwendungen und allgemeine Umlagen

- 416090 Ertr.a.d.Aufl.v. SoPo a. Zuweisg v. Bund  
Hier handelt es sich um Erträge in Höhe von 6.480 € aus der Auflösung von Sonderposten aus der allg. Investitionspauschale. Ein Ansatz ist nicht vorhanden, da die Planung der Inv.pauschale zentral über die Produktgruppe 1601 läuft.

##### Pos. 04 Öffentlich-rechtliche Leistungsentgelte

- 432190 Übrige Gebühren und Entgelte  
Bei der Planung des Ansatzes ist die Anzahl der zu betreuenden Schüler schwer zu kalkulieren. Außerdem ist im Voraus nicht bekannt, wie viele Ermäßigungstatbestände vorliegen. Somit ergibt sich hier eine Mindereinnahme von 24.500 €.

##### Pos. 13 Aufwendungen für Sach- und Dienstleistungen

- 521102 Geplante Erhaltungsaufwendungen  
Die geplante Erneuerung der Beleuchtung ist um rund 10.000 € günstiger ausgefallen als geplant.
- 528101 Lehr- und Unterrichtsmittel  
Es sind deutlich mehr Lehr- und Unterrichtsmittel angeschafft worden als geplant. Daher kam es zu einem Mehraufwand von 5.800 €.
- 529110 Dienstleistung der Stadtbetriebe i.R.d. Immobilienverwaltung  
Bedingt durch die Inbetriebnahme der OGS kam es im Bereich Gas, Wasser, Strom und Reinigung zu einem Mehraufwand von 33.000 €.

##### Pos. 15 Transferaufwendungen

- 531890 Zusch. an übrige Bereiche f.lfd. Zwecke  
Aufgrund differierender Schülerzahlen kann der Ansatz für den Betriebskostenzuschuss OGS nur geschätzt werden. In diesem Jahr kam es zu Mehraufwendungen von 5.180 €.

## Jahresabschluss der Stadt Königswinter 2009

<b>Teilfinanzrechnung Produktgruppe 0305 Grundschule Heisterbacherrott</b>					
<b>Stadt Königswinter</b>					
<b>Produktbereich</b>	<b>03</b>	<b>Schulträgeraufgaben</b>			
<b>Produktgruppe</b>	<b>0305</b>	<b>Grundschule Heisterbacherrott</b>			
<b>Nr</b>	<b>Bezeichnung</b>	<b>Ergebnis Vorjahr</b>	<b>Fortgeschriebener Ansatz</b>	<b>Ergebnis</b>	<b>Vergleich Ansatz / Ist</b>
1	Steuern und ähnliche Abgaben	0	0	0	0
2	+ Zuwendungen und allgemeine Umlagen	68.888	73.100	76.950	-3.850
3	+ Sonstige Transfereinzahlungen	0	0	0	0
4	+ Öffentlich-rechtliche Leistungsentgelte	12.705	61.320	37.335	23.985
5	+ Privatrechtliche Leistungsentgelte	465	150	465	-315
6	+ Kostenerstattungen, Kostenumlagen	149	0	0	0
7	+ Sonstige Einzahlungen	2.943	1.200	3.843	-2.643
8	+ Zinsen und sonstige Finanzeinzahlungen	0	0	0	0
<b>9</b>	<b>= Einzahlungen aus laufender Verwaltungstätigkeit</b>	<b>85.150</b>	<b>135.770</b>	<b>118.593</b>	<b>17.177</b>
10	- Personalauszahlungen	-69.162	-72.509	-74.177	1.668
11	- Versorgungsauszahlungen	0	0	0	0
12	- Auszahlungen für Sach- und Dienstleistungen	-264.891	-195.938	-177.031	-18.907
13	- Zinsen und sonstige Finanzauszahlungen	0	0	0	0
14	- Transferauszahlungen	-97.670	-137.500	-147.327	9.827
15	- Sonstige Auszahlungen	-28.446	-39.223	-30.101	-9.122
<b>16</b>	<b>= Auszahlungen aus laufender Verwaltungstätigkeit</b>	<b>-460.170</b>	<b>-445.170</b>	<b>-428.636</b>	<b>-16.534</b>
<b>17</b>	<b>= Saldo aus laufender Verwaltungstätigkeit (Zeilen 9 und 16)</b>	<b>-375.020</b>	<b>-309.400</b>	<b>-310.043</b>	<b>643</b>
18	+ Zuwendungen für Investitionsmaßnahmen	0	0	0	0
19	+ Einzahlungen aus der Veräußerung von Sachanlagen	0	0	0	0
20	+ Einzahlungen aus der Veräußerung von Finanzanlagen	0	0	0	0
21	+ Einzahlungen aus Beiträgen u. ä. Entgelten	0	0	0	0
22	+ Sonstige Investitionseinzahlungen	0	0	0	0
<b>23</b>	<b>= Summe (investiver Einzahlungen)</b>	<b>0</b>	<b>0</b>	<b>0</b>	<b>0</b>
24	- Auszahlungen für den Erwerb von Grundstücken und Gebäuden	0	0	0	0
25	- Auszahlungen für Baumaßnahmen	869	0	0	0
26	- Auszahlungen für den Erwerb von beweglichen Anlagevermögen	-2.221	-23.655	-15.137	-8.518
27	- Auszahlungen für den Erwerb von Finanzanlagen	0	0	0	0
28	- Auszahlungen von aktivierbaren Zuwendungen	0	0	0	0
29	- Sonstige Investitionsauszahlungen	0	0	0	0
<b>30</b>	<b>= Summe (investive Auszahlungen)</b>	<b>-1.353</b>	<b>-23.655</b>	<b>-15.137</b>	<b>-8.518</b>
<b>31</b>	<b>= Saldo der Investitionstätigkeit (Einzahlungen-Auszahlungen)</b>	<b>-1.353</b>	<b>-23.655</b>	<b>-15.137</b>	<b>-8.518</b>
<b>32</b>	<b>= Finanzmittelüberschuss/-fehlbetrag</b>	<b>-376.373</b>	<b>-333.055</b>	<b>-325.180</b>	<b>-7.874</b>

## Jahresabschluss der Stadt Königswinter 2009

---

### Erläuterungen:

#### Pos. 12 Auszahlungen für Sach- und Dienstleistungen

- 729110 Auszahlungen Dienstleistung der SBK i.R.d. Immobilienverwaltung  
Der geplante Ansatz erwies sich als zu niedrig. Es stellen sich somit Mehraufwendungen von 33.000 € dar.

### Erläuterungen der nachfolgenden Investitionen:

#### I-40-18 ADV-Ausstattung GS Heisterbacherrott

Es ist beabsichtigt, eine Homogenität der Ausstattung zu erreichen. Dies sollte mit den Resten aus 2009 und den Ansätzen 2010 geschehen, da alleine die Ansätze 2010 dazu nicht reichen.

<b>Investitionsrechnung Produktgruppe 0305 Grundschule Heisterbacherrott</b>				
<b>Stadt Königswinter</b>				
<b>Produktbereich</b>	<b>03</b>	<b>Schulträgeraufgaben</b>		
<b>Produktgruppe</b>	<b>0305</b>	<b>Grundschule Heisterbacherrott</b>		
Bezeichnung	Ergebnis Vorjahr	Fortgeschriebener Ansatz	Ergebnis	Vergleich Ansatz / ist
<b>1 Oberhalb der Wertgrenze</b>				
I-40-18 ADV-Ausstattung GS Heisterbacherrott	0,00	-8.946,87	-2.058,29	-6.888,58
26 - Auszahlg. f.d. Erwerb v. bewegl. Anlagevermögen	0,00	-8.946,87	-2.058,29	-6.888,58
I-40-8 Betriebs- und Geschäftsausstattung GS Heisterb.	-176,00	-8.881,00	-8.876,82	-4,18
26 - Auszahlg. f.d. Erwerb v. bewegl. Anlagevermögen	-176,00	-8.881,00	-8.876,82	-4,18

## Jahresabschluss der Stadt Königswinter 2009

---

<b>Produktbeschreibung Produktgruppe 0306 Grundschule Stieldorf Stadt Königswinter</b>		
<b>Produktbereich</b>	<b>03</b>	<b>Schulträgeraufgaben</b>
<b>Produktgruppe</b>	<b>0306</b>	<b>Grundschule Stieldorf</b>
<b>Produktinformationen</b>		
<b>Verantwortliche Organisationseinheit</b> Schul-, Sport-, und Kulturabteilung		<b>Verantwortliche Person(en):</b> Erster Beigeordneter Sridharan
<b>Zugeordnete Produkt</b>	03060100	Allgemeine Schulverwaltung
	03060200	Bereitstellung und Verwaltung der Schulgebäude

## Jahresabschluss der Stadt Königswinter 2009

<b>Teilergebnisrechnung Produktgruppe 0306 Grundschule Stieldorf</b>					
<b>Stadt Königswinter</b>					
<b>Produktbereich</b>	<b>03</b>	<b>Schulträgeraufgaben</b>			
<b>Produktgruppe</b>	<b>0306</b>	<b>Grundschule Stieldorf</b>			
<b>Nr</b>	<b>Bezeichnung</b>	<b>Ergebnis Vorjahr</b>	<b>Fortgeschriebener Ansatz</b>	<b>Ergebnis</b>	<b>Vergleich Ansatz / Ist</b>
01	Steuern und ähnliche Abgaben	0	0	0	0
02	+ Zuwendungen und allgemeine Umlagen	89.570	83.960	105.816	-21.856
03	+ Sonstige Transfererträge	0	0	0	0
04	+ Öffentlich-rechtliche Leistungsentgelte	12.240	53.760	42.285	11.475
05	+ Privatrechtliche Leistungsentgelte	2.057	910	2.424	-1.514
06	+ Kostenerstattungen und Kostenumlagen	87	0	0	0
07	+ Sonstige ordentliche Erträge	1.973	720	3.112	-2.392
08	+ Aktivierte Eigenleistungen	0	0	0	0
09	+/- Bestandsveränderungen	0	0	0	0
<b>10</b>	<b>= Ordentliche Erträge</b>	<b>105.926</b>	<b>139.350</b>	<b>153.636</b>	<b>-14.286</b>
11	- Personalaufwendungen	-75.055	-122.373	-77.177	-45.197
12	- Versorgungsaufwendungen	0	0	0	0
13	- Aufwendungen für Sach- und Dienstleistungen	-178.461	-407.410	-186.744	-220.665
14	- Bilanzielle Abschreibungen	-104.718	-98.315	-115.113	16.798
15	- Transferaufwendungen	-85.027	-109.520	-132.090	22.570
16	- Sonstige ordentliche Aufwendungen	-34.172	-25.979	-32.482	6.503
<b>17</b>	<b>= Ordentliche Aufwendungen</b>	<b>-477.432</b>	<b>-763.597</b>	<b>-543.606</b>	<b>-219.991</b>
<b>18</b>	<b>= Ergebnis der laufenden Verwaltungstätigkeit (= Zeilen 10 und 17)</b>	<b>-371.506</b>	<b>-624.247</b>	<b>-389.970</b>	<b>-234.278</b>
19	+ Finanzerträge	0	0	0	0
20	- Zinsen und sonstige Finanzaufwendungen	0	0	0	0
<b>21</b>	<b>= Finanzergebnis (= Zeilen 19 und 20)</b>	<b>0</b>	<b>0</b>	<b>0</b>	<b>0</b>
<b>22</b>	<b>= Ordentliches Ergebnis (= Zeilen 18 und 21)</b>	<b>-371.506</b>	<b>-624.247</b>	<b>-389.970</b>	<b>-234.278</b>
23	+ Außerordentliche Erträge	0	0	0	0
24	- Außerordentliche Aufwendungen	0	0	0	0
<b>25</b>	<b>= Außerordentliches Ergebnis (= Zeilen 23 und 24)</b>	<b>0</b>	<b>0</b>	<b>0</b>	<b>0</b>
<b>26</b>	<b>= Ergebnis -vor Berücksichtigung der int. Leistungsbeziehungen- (= Z. 22 und 25)</b>	<b>-371.506</b>	<b>-624.247</b>	<b>-389.970</b>	<b>-234.278</b>
27	+ Erträge aus internen Leistungsbeziehungen	19.853	19.853	19.853	0
28	- Aufwendungen aus internen Leistungsbeziehungen	0	0	0	0
<b>29</b>	<b>Ergebnis</b>	<b>-351.653</b>	<b>-604.394</b>	<b>-370.117</b>	<b>-234.278</b>
30	+ Umverteilung aus Erträgen i.R.d. Gebäudeverwaltung	0	0	0	0
31	- Umverteilung Gebäudeunterhaltung	0	0	0	0
32	- Umverteilung Gebäudebewirtschaftung	0	0	0	0
33	- Umverteilung sonstige Gebäudeaufwendungen	0	0	0	0
34	- Umverteilung Abschreibungsaufwendungen	0	0	0	0

## Jahresabschluss der Stadt Königswinter 2009

---

### Teilergebnisrechnung Produktgruppe 0306 Grundschule Stieldorf

#### Stadt Königswinter

	Gebäude				
35	Saldo Umverteilung	0	0	0	0
36	Ergebnis nach Umverteilung	-351.653	-604.394	-370.117	-234.278

#### Erläuterungen:

##### Pos. 02 Zuwendungen und allgemeine Umlagen

- 414102 Landeszuweisungen Schulbetreuung  
Da die Schülerzahlen von Jahr zu Jahr differieren, ist eine exakte Planung von schülerbezogenen Zuweisungen und Zuschüssen nicht möglich. Außerdem gingen nicht geplante Zuweisungen ein. Insgesamt ergibt sich ein Mehrertrag von 8.890 €.
- 416090 Ertr.a.d.Aufl.v. SoPo a. Zuweisung v. Bund und 416190 Ertr.a.d.Aufl.v. SoPo a. Zuweisung v. Land  
Hier handelt es sich um die Erträge aus der Auflösung von Sonderposten aus der allg. Investitionspauschale. Es sind Mehrerträge in Höhe von 11.500 € verbucht.

##### Pos. 04 Öffentlich-rechtliche Leistungsentgelte

- 432190 Übrige Gebühren und Entgelte  
Bei der Planung des Ansatzes ist die Anzahl der zu betreuenden Schüler schwer zu kalkulieren. Außerdem ist im Voraus nicht bekannt, wie viele Ermäßigungstatbestände vorliegen. Somit ergibt sich hier eine Mindereinnahme von 11.475 €.

##### Pos. 13 Aufwendungen für Sach- und Dienstleistungen

- 527101 Lernmittel nach dem Lernmittelfreiheitsgesetz  
Bei den Aufwendungen für Lernmittel konnten Einsparungen von 6.000 € erzielt werden.
- 529110 Dienstleistung der Stadtbetriebe i.R.d. Immobilienverwaltung  
Die tatsächlichen Aufwendungen lagen nach der Endabrechnung um 6.820 € über dem Ansatz.

##### Pos. 15 Transferaufwendungen

- 531805 Zuschussweiterleitung an Schulen  
Analog zu Pos. 2 sind entsprechend mehr Gelder an Schulen weitergeleitet. Der Ansatz wurde um 10.900 € überschritten.
- 531890 Zusch. an übrige Bereiche f.lfd. Zwecke  
Aufgrund differierender Schülerzahlen kann der Ansatz für den Betriebskostenzuschuss OGS nur geschätzt werden. In diesem Jahr kam es zu Mehraufwendungen von 11.660 €.



## Jahresabschluss der Stadt Königswinter 2009

<b>Teilfinanzrechnung Produktgruppe 0306 Grundschule Stieldorf</b>					
<b>Stadt Königswinter</b>					
<b>Produktbereich</b>		<b>03</b>	<b>Schulträgeraufgaben</b>		
<b>Produktgruppe</b>		<b>0306</b>	<b>Grundschule Stieldorf</b>		
<b>Nr</b>	<b>Bezeichnung</b>	<b>Ergebnis Vorjahr</b>	<b>Fortgeschriebener Ansatz</b>	<b>Ergebnis</b>	<b>Vergleich Ansatz / Ist</b>
1	Steuern und ähnliche Abgaben	0	0	0	0
2	+ Zuwendungen und allgemeine Umlagen	60.301	61.748	66.530	-4.782
3	+ Sonstige Transfereinzahlungen	0	0	0	0
4	+ Öffentlich-rechtliche Leistungsentgelte	11.460	53.760	42.599	11.161
5	+ Privatrechtliche Leistungsentgelte	790	910	1.712	-802
6	+ Kostenerstattungen, Kostenumlagen	149	0	87	-87
7	+ Sonstige Einzahlungen	1.317	720	3.638	-2.918
8	+ Zinsen und sonstige Finanzeinzahlungen	0	0	0	0
<b>9</b>	<b>= Einzahlungen aus laufender Verwaltungstätigkeit</b>	<b>74.017</b>	<b>117.138</b>	<b>114.565</b>	<b>2.573</b>
10	- Personalauszahlungen	-74.708	-122.373	-74.131	-48.243
11	- Versorgungsauszahlungen	0	0	0	0
12	- Auszahlungen für Sach- und Dienstleistungen	-185.843	-192.641	-174.850	-17.791
13	- Zinsen und sonstige Finanzauszahlungen	0	0	0	0
14	- Transferauszahlungen	-85.200	-109.520	-133.012	23.492
15	- Sonstige Auszahlungen	-34.717	-25.979	-34.130	8.151
<b>16</b>	<b>= Auszahlungen aus laufender Verwaltungstätigkeit</b>	<b>-380.468</b>	<b>-450.513</b>	<b>-416.123</b>	<b>-34.391</b>
<b>17</b>	<b>= Saldo aus laufender Verwaltungstätigkeit (Zeilen 9 und 16)</b>	<b>-306.451</b>	<b>-333.376</b>	<b>-301.558</b>	<b>-31.818</b>
18	+ Zuwendungen für Investitionsmaßnahmen	0	0	0	0
19	+ Einzahlungen aus der Veräußerung von Sachanlagen	0	0	1	-1
20	+ Einzahlungen aus der Veräußerung von Finanzanlagen	0	0	0	0
21	+ Einzahlungen aus Beiträgen u. ä. Entgelten	0	0	0	0
22	+ Sonstige Investitionseinzahlungen	0	0	0	0
<b>23</b>	<b>= Summe (investiver Einzahlungen)</b>	<b>0</b>	<b>0</b>	<b>1</b>	<b>-1</b>
24	- Auszahlungen für den Erwerb von Grundstücken und Gebäuden	0	0	0	0
25	- Auszahlungen für Baumaßnahmen	-410.072	-312.185	-338.552	26.366
26	- Auszahlungen für den Erwerb von beweglichen Anlagevermögen	-19.326	-86.608	-48.342	-38.266
27	- Auszahlungen für den Erwerb von Finanzanlagen	0	0	0	0
28	- Auszahlungen von aktivierbaren Zuwendungen	0	0	0	0
29	- Sonstige Investitionsauszahlungen	0	0	0	0
<b>30</b>	<b>= Summe (investive Auszahlungen)</b>	<b>-429.399</b>	<b>-398.793</b>	<b>-386.893</b>	<b>-11.900</b>
<b>31</b>	<b>= Saldo der Investitionstätigkeit (Einzahlungen-Auszahlungen)</b>	<b>-429.399</b>	<b>-398.793</b>	<b>-386.892</b>	<b>-11.901</b>
<b>32</b>	<b>= Finanzmittelüberschuss/-fehlbetrag</b>	<b>-735.850</b>	<b>-732.169</b>	<b>-688.450</b>	<b>-43.719</b>

## Jahresabschluss der Stadt Königswinter 2009

### Erläuterungen der nachfolgenden Investitionen:

#### I-40-19 ADV-Ausstattung GS Stieldorf

Es ist beabsichtigt, eine Homogenität der Ausstattung zu erreichen. Dies sollte mit den Resten aus 2009 und den Ansätzen 2010 geschehen, da alleine die Ansätze 2010 dazu nicht reichen.

#### I-40-81 OGS Stieldorf Einrichtung

Da die Landeszuweisungen für die OGS Stieldorf für die Einrichtung deutlich geringer ausgefallen sind, wurden entsprechend weniger Ausgaben getätigt.

Die Landeszuweisungen wurden bereits in 2007 kassenwirksam vereinnahmt

#### I-ZIB-39 Umbau Verwaltungstrakt GS Stieldorf

Bei dieser Maßnahme handelt es sich um den Erweiterungsbau im Bereich der Grundschule Stieldorf, der in den Jahren 2008 und 2009 errichtet wurde. Die im vorliegenden Jahresabschluss 2009 ausgewiesene Ansatzüberschreitung stellt eine lediglich auf das Jahr 2009 bezogene Betrachtung, nicht aber eine Betrachtung der Maßnahme über den gesamten Bauzeitraum dar. Aufgrund von Abweichungen zwischen den zahlungsmäßigen und den bilanzmäßigen Buchungszeitpunkten kann es trotz Einhaltung des Gesamtmittelbudgets innerhalb einzelner Jahre zu mehr oder weniger starken Abweichungen in Bezug auf die jeweiligen bilanzbezogenen Ansatzzahlen kommen. So ist es auch hier der Fall. Für die Maßnahme bestand ein Mittelbudget in Höhe von insgesamt 715.000 €. An Baukosten wurden im Jahr 2008 rd. 369.000 € und im Jahr 2009 rd. 337.000 € zahlungswirksam. Damit liegen die Gesamtkosten von rd. 706.000 € unter dem Mittelbudget. Insgesamt sind also keine nennenswerten Planabweichungen zu verzeichnen.

<b>Investitionsrechnung Produktgruppe 0306 Grundschule Stieldorf</b>				
<b>Stadt Königswinter</b>				
<b>Produktbereich</b>	<b>03</b>	<b>Schulträgeraufgaben</b>		
<b>Produktgruppe</b>	<b>0306</b>	<b>Grundschule Stieldorf</b>		
<b>Bezeichnung</b>	<b>Ergebnis Vorjahr</b>	<b>Fortgeschriebener Ansatz</b>	<b>Ergebnis</b>	<b>Vergleich Ansatz / ist</b>
<b>1 Oberhalb der Wertgrenze</b>				
I-40-19 ADV-Ausstattung GS Stieldorf	0,00	-16.687,30	-2.983,16	-13.704,14
26 - Auszahlg. f.d. Erwerb v. bewegl. Anlagevermögen	0,00	-16.687,30	-2.983,16	-13.704,14
I-40-81 OGS Stieldorf Einrichtung	-29.576,36	-51.500,78	-16.404,77	-35.096,01
25 - Auszahlg. für Baumaßnahmen	-12.149,50	-10.850,50	-1.407,50	-9.443,00
26 - Auszahlg. f.d. Erwerb v. bewegl. Anlagevermögen	-17.426,86	-40.650,28	-14.997,27	-25.653,01
I-40-9 Betriebs- und Geschäftsausstattung GS Stieldorf	-723,51	-22.787,33	-24.985,81	2.198,48
26 - Auszahlg. f.d. Erwerb v. bewegl. Anlagevermögen	-723,51	-22.787,33	-24.985,81	2.198,48
I-ZIB-20 OGS Stieldorf Baukosten	-28.764,27	-3.195,48	-295,19	-2.900,29
25 - Auszahlg. für Baumaßnahmen	-28.764,27	-3.195,48	-295,19	-2.900,29
I-ZIB-39 Umbau Verwaltungstrakt GS Stieldorf	-369.158,68	-298.139,51	-336.848,92	38.709,41
25 - Auszahlg. für Baumaßnahmen	-369.158,68	-298.139,51	-336.848,92	38.709,41
VERKSO Verkauf von nicht im einzelnen geplanten Anlagen	0,00	0,00	1,00	-1,00
19 + Einzahlungen a. d. Veräußerung von Sachanlagen	0,00	0,00	1,00	-1,00

## Jahresabschluss der Stadt Königswinter 2009

---

<b>Produktbeschreibung Produktgruppe 0307 Grundschule Oberpleis Stadt Königswinter</b>		
<b>Produktbereich</b>	<b>03</b>	<b>Schulträgeraufgaben</b>
<b>Produktgruppe</b>	<b>0307</b>	<b>Grundschule Oberpleis</b>
<b>Produktinformationen</b>		
<b>Verantwortliche Organisationseinheit</b> Schul-, Sport-, und Kulturabteilung		<b>Verantwortliche Person(en):</b> Erster Beigeordneter Sridharan
<b>Zugeordnete Produkt</b>	03070100	Allgemeine Schulverwaltung
	03070200	Bereitstellung und Verwaltung der Schulgebäude

## Jahresabschluss der Stadt Königswinter 2009

<b>Teilergebnisrechnung Produktgruppe 0307 Grundschule Oberpleis</b>					
<b>Stadt Königswinter</b>					
<b>Produktbereich</b>	<b>03</b>	<b>Schulträgeraufgaben</b>			
<b>Produktgruppe</b>	<b>0307</b>	<b>Grundschule Oberpleis</b>			
<b>Nr</b>	<b>Bezeichnung</b>	<b>Ergebnis Vorjahr</b>	<b>Fortgeschriebener Ansatz</b>	<b>Ergebnis</b>	<b>Vergleich Ansatz / Ist</b>
01	Steuern und ähnliche Abgaben	0	0	0	0
02	+ Zuwendungen und allgemeine Umlagen	142.066	143.076	176.110	-33.034
03	+ Sonstige Transfererträge	0	0	0	0
04	+ Öffentlich-rechtliche Leistungsentgelte	22.605	74.760	60.945	13.815
05	+ Privatrechtliche Leistungsentgelte	2.180	1.290	3.294	-2.004
06	+ Kostenerstattungen und Kostenumlagen	130	0	250	-250
07	+ Sonstige ordentliche Erträge	1.050	400	28.822	-28.422
08	+ Aktivierte Eigenleistungen	0	0	0	0
09	+/- Bestandsveränderungen	0	0	0	0
<b>10</b>	<b>= Ordentliche Erträge</b>	<b>168.032</b>	<b>219.526</b>	<b>269.420</b>	<b>-49.894</b>
11	- Personalaufwendungen	-96.178	-103.988	-105.178	1.190
12	- Versorgungsaufwendungen	0	0	0	0
13	- Aufwendungen für Sach- und Dienstleistungen	-371.784	-452.818	-515.626	62.808
14	- Bilanzielle Abschreibungen	-214.130	-215.401	-218.219	2.819
15	- Transferaufwendungen	-124.843	-170.765	-216.628	45.863
16	- Sonstige ordentliche Aufwendungen	-87.536	-73.006	-96.208	23.202
<b>17</b>	<b>= Ordentliche Aufwendungen</b>	<b>-894.470</b>	<b>-1.015.978</b>	<b>-1.151.859</b>	<b>135.881</b>
<b>18</b>	<b>= Ergebnis der laufenden Verwaltungstätigkeit (= Zeilen 10 und 17)</b>	<b>-726.438</b>	<b>-796.452</b>	<b>-882.439</b>	<b>85.987</b>
19	+ Finanzerträge	0	0	0	0
20	- Zinsen und sonstige Finanzaufwendungen	0	0	0	0
<b>21</b>	<b>= Finanzergebnis (= Zeilen 19 und 20)</b>	<b>0</b>	<b>0</b>	<b>0</b>	<b>0</b>
<b>22</b>	<b>= Ordentliches Ergebnis (= Zeilen 18 und 21)</b>	<b>-726.438</b>	<b>-796.452</b>	<b>-882.439</b>	<b>85.987</b>
23	+ Außerordentliche Erträge	0	0	4	-4
24	- Außerordentliche Aufwendungen	0	0	0	0
<b>25</b>	<b>= Außerordentliches Ergebnis (= Zeilen 23 und 24)</b>	<b>0</b>	<b>0</b>	<b>4</b>	<b>-4</b>
<b>26</b>	<b>= Ergebnis -vor Berücksichtigung der int. Leistungsbeziehungen- (= Z. 22 und 25)</b>	<b>-726.438</b>	<b>-796.452</b>	<b>-882.435</b>	<b>85.983</b>
27	+ Erträge aus internen Leistungsbeziehungen	71.340	71.340	71.340	0
28	- Aufwendungen aus internen Leistungsbeziehungen	0	0	0	0
<b>29</b>	<b>Ergebnis</b>	<b>-655.098</b>	<b>-725.112</b>	<b>-811.095</b>	<b>85.983</b>
30	+ Umverteilung aus Erträgen i.R.d. Gebäudeverwaltung	0	0	0	0
31	- Umverteilung Gebäudeunterhaltung	0	0	0	0
32	- Umverteilung Gebäudebewirtschaftung	0	0	0	0
33	- Umverteilung sonstige Gebäudeaufwendungen	0	0	0	0
34	- Umverteilung Abschreibungsaufwendungen	0	0	0	0

## Jahresabschluss der Stadt Königswinter 2009

---

Teilergebnisrechnung Produktgruppe 0307 Grundschule Oberpleis					
Stadt Königswinter					
	Gebäude				
35	Saldo Umverteilung	0	0	0	0
36	Ergebnis nach Umverteilung	-655.098	-725.112	-811.095	85.983

### Erläuterungen:

#### Pos. 02 Zuwendungen und allgemeine Umlagen

- 414102 Landeszuweisungen Schulbetreuung  
Da die Schülerzahlen von Jahr zu Jahr differieren, ist eine exakte Planung von schülerbezogenen Zuweisungen und Zuschüssen nicht möglich. Außerdem gingen nicht geplante Zuweisungen ein. Insgesamt ergibt sich ein Mehrertrag von 27.700 €.

#### Pos. 04 Öffentlich-rechtliche Leistungsentgelte

- 432190 Übrige Gebühren und Entgelte  
Bei der Planung des Ansatzes ist die Anzahl der zu betreuenden Schüler schwer zu kalkulieren. Außerdem ist im Voraus nicht bekannt, wie viele Ermäßigungstatbestände vorliegen. Somit ergibt sich hier eine Mindereinnahme von 13.815 €.

#### Pos. 07 Sonstige ordentliche Erträge

- 456501 Leistungen bei Schadensfällen  
Durch einen unvorhergesehenen Blitzschaden sind Leistungen der Versicherung in Höhe von 26.000 € eingegangen.

#### Pos. 13 Aufwendungen für Sach- und Dienstleistungen

- 521102 Geplante Erhaltungsaufwendungen  
Bei den Maßnahmen Dacherneuerung und WDV-S-Turnhalle sind Mehraufwendungen von 8.300 € entstanden.
- 521108 Inanspruchnahme BBH (Unterh. Gebäude und Grundstücke)  
Durch die Nichtinanspruchnahme des BBH haben sich Einsparungen von 6.000 € ergeben.
- 529101 Aufwendungen für Dienstleist. des BBH  
Die Aufwendungen waren um 5.722 € höher als geplant.
- 529110 Dienstleistung der Stadtbetriebe i.R.d. Immobilienverwaltung  
Die tatsächlichen Aufwendungen lagen nach der Endabrechnung um 43.500 € über dem Ansatz.

#### Pos. 15 Transferaufwendungen

- 531805 Zuschussweiterleitung an Schulen  
Analog zu Pos. 2 sind entsprechend mehr Gelder an Schulen weitergeleitet. Der Ansatz wurde um 28.000 € überschritten.
- 531890 Zusch. an übrige Bereiche f. lfd. Zwecke  
Aufgrund differierender Schülerzahlen kann der Ansatz für den Betriebskostenzuschuss OGS nur geschätzt werden. In diesem Jahr kam es zu Mehraufwendungen von 11.550 €.

#### Pos. 16 Sonstige ordentliche Aufwendungen

- 542204 Erbbauzins Schulgrundstück GS Opl.  
Durch die Erhöhung des Erbbauzinses kam es zu einem Mehraufwand von 6.400 €.
- 543102 Schulschwimmen  
Die Aufwendungen für Schulschwimmen sind abhängig von der Anzahl der Schüler und den verfügbaren Lehrkräften und daher nicht exakt planbar. Hier ist es zu Mehraufwendungen von 6.000 € gekommen.

## Jahresabschluss der Stadt Königswinter 2009

<b>Teilfinanzrechnung Produktgruppe 0307 Grundschule Oberpleis</b>					
<b>Stadt Königswinter</b>					
<b>Produktbereich</b>	<b>03</b>	<b>Schulträgeraufgaben</b>			
<b>Produktgruppe</b>	<b>0307</b>	<b>Grundschule Oberpleis</b>			
<b>Nr</b>	<b>Bezeichnung</b>	<b>Ergebnis Vorjahr</b>	<b>Fortgeschriebener Ansatz</b>	<b>Ergebnis</b>	<b>Vergleich Ansatz / Ist</b>
1	Steuern und ähnliche Abgaben	0	0	0	0
2	+ Zuwendungen und allgemeine Umlagen	318.258	76.200	104.922	-28.722
3	+ Sonstige Transfereinzahlungen	0	0	0	0
4	+ Öffentlich-rechtliche Leistungsentgelte	21.390	74.760	62.550	12.210
5	+ Privatrechtliche Leistungsentgelte	2.209	1.290	1.338	-48
6	+ Kostenerstattungen, Kostenumlagen	149	0	380	-380
7	+ Sonstige Einzahlungen	0	400	1.492	-1.092
8	+ Zinsen und sonstige Finanzeinzahlungen	0	0	0	0
<b>9</b>	<b>= Einzahlungen aus laufender Verwaltungstätigkeit</b>	<b>342.006</b>	<b>152.650</b>	<b>170.682</b>	<b>-18.032</b>
10	- Personalauszahlungen	-95.581	-103.988	-103.303	-685
11	- Versorgungsauszahlungen	0	0	0	0
12	- Auszahlungen für Sach- und Dienstleistungen	-356.846	-451.422	-486.047	34.624
13	- Zinsen und sonstige Finanzauszahlungen	0	0	0	0
14	- Transferauszahlungen	-236.614	-169.140	-223.631	54.491
15	- Sonstige Auszahlungen	-84.740	-73.006	-96.942	23.936
<b>16</b>	<b>= Auszahlungen aus laufender Verwaltungstätigkeit</b>	<b>-773.781</b>	<b>-797.556</b>	<b>-909.922</b>	<b>112.365</b>
<b>17</b>	<b>= Saldo aus laufender Verwaltungstätigkeit (Zeilen 9 und 16)</b>	<b>-431.775</b>	<b>-644.906</b>	<b>-739.239</b>	<b>94.333</b>
18	+ Zuwendungen für Investitionsmaßnahmen	0	120.489	111.800	8.689
19	+ Einzahlungen aus der Veräußerung von Sachanlagen	0	0	0	0
20	+ Einzahlungen aus der Veräußerung von Finanzanlagen	0	0	0	0
21	+ Einzahlungen aus Beiträgen u. ä. Entgelten	0	0	0	0
22	+ Sonstige Investitionseinzahlungen	0	0	0	0
<b>23</b>	<b>= Summe (investiver Einzahlungen)</b>	<b>0</b>	<b>120.489</b>	<b>111.800</b>	<b>8.689</b>
24	- Auszahlungen für den Erwerb von Grundstücken und Gebäuden	0	0	0	0
25	- Auszahlungen für Baumaßnahmen	0	-120.489	-111.677	-8.812
26	- Auszahlungen für den Erwerb von beweglichen Anlagevermögen	-18.906	-71.939	-30.344	-41.595
27	- Auszahlungen für den Erwerb von Finanzanlagen	0	0	0	0
28	- Auszahlungen von aktivierbaren Zuwendungen	0	0	0	0
29	- Sonstige Investitionsauszahlungen	0	0	0	0
<b>30</b>	<b>= Summe (investive Auszahlungen)</b>	<b>-18.906</b>	<b>-192.428</b>	<b>-142.021</b>	<b>-50.407</b>
<b>31</b>	<b>= Saldo der Investitionstätigkeit (Einzahlungen-Auszahlungen)</b>	<b>-18.906</b>	<b>-71.939</b>	<b>-30.221</b>	<b>-41.718</b>

## Jahresabschluss der Stadt Königswinter 2009

### Teilfinanzrechnung Produktgruppe 0307 Grundschule Oberpleis

#### Stadt Königswinter

32	= Finanzmittelüberschuss/-fehlbetrag	-450.681	-716.846	-769.461	52.615
----	--------------------------------------	----------	----------	----------	--------

#### Erläuterungen:

##### Pos. 02 Zuwendungen und allgemeine Umlagen

- 614090 Übrige Bundeszuweisungen  
Die geplante Bundeszuweisungen für die OGS ist zwar in voller Höhe eingegangen, es wurde jedoch ein großer Teilbetrag auf passive Rechnungsabgrenzung gebucht.

##### Pos. 12 Auszahlungen für Sach- und Dienstleistungen

- 729110 Dienstleistung der SBK i.R.d. Immobilienverwaltung  
siehe Abrechnung der im Jahr 2009 erbrachten Leistungen der Stadtbetriebe Königswinter - Servicebetrieb Gebäudemangement

#### Erläuterungen der nachfolgenden Investitionen:

##### I-40-20 ADV-Ausstattung GS Oberpleis

Es ist beabsichtigt, eine Homogenität der Ausstattung zu erreichen. Dies sollte mit den Resten aus 2009 und den Ansätzen 2010 geschehen, da alleine die Ansätze 2010 dazu nicht reichen.

##### I-40-85 OGS Eudenbach Einrichtung

Die Einrichtung der OGS Eudenbach ist noch nicht abgeschlossen. Es erfolgte am 01.07.2010 nachträglich ein Antrag auf ERMÜ nach 2010.

### Investitionsrechnung Produktgruppe 0307 Grundschule Oberpleis

#### Stadt Königswinter

**Produktbereich 03 Schulträgeraufgaben**

**Produktgruppe 0307 Grundschule Oberpleis**

Bezeichnung	Ergebnis Vorjahr	Fortgeschriebener Ansatz	Ergebnis	Vergleich Ansatz / ist
<b>1 Oberhalb der Wertgrenze</b>				
I-40-10 Betriebs- und Geschäftsausstattung GS Oberpleis	-4.299,68	-2.064,09	-102,56	-1.961,53
26 - Auszahlg. f.d. Erwerb v. bewegl. Anlagevermögen	-4.299,68	-2.064,09	-102,56	-1.961,53
I-40-20 ADV-Ausstattung GS Oberpleis	0,00	-19.186,87	-4.916,21	-14.270,66
26 - Auszahlg. f.d. Erwerb v. bewegl. Anlagevermögen	0,00	-19.186,87	-4.916,21	-14.270,66
I-40-56 OGS Oberpleis Einrichtung	-12.360,74	-2.828,36	-13.250,02	10.421,66
26 - Auszahlg. f.d. Erwerb v. bewegl. Anlagevermögen	-12.360,74	-2.828,36	-13.250,02	10.421,66
I-40-85 OGS Eudenbach Einrichtung	0,00	-15.077,01	-11.050,07	-4.026,94
26 - Auszahlg. f.d. Erwerb v. bewegl. Anlagevermögen	0,00	-15.077,01	-11.050,07	-4.026,94

## Jahresabschluss der Stadt Königswinter 2009

---

### Investitionsrechnung Produktgruppe 0307 Grundschule Oberpleis

#### Stadt Königswinter

I-ZIB-41 OGS Eudenbach Baukosten	0,00	0,00	122,91	-122,91
18 + Zuwendungen für Investitionsmaßnahmen	0,00	120.488,79	111.800,00	8.688,79
25 - Auszahlg. für Baumaßnahmen	0,00	-120.488,79	-111.677,09	-8.811,70



## Jahresabschluss der Stadt Königswinter 2009

---

<b>Produktbeschreibung Produktgruppe 0308 Grundschule Ittenbach Stadt Königswinter</b>		
<b>Produktbereich</b>	<b>03</b>	<b>Schulträgeraufgaben</b>
<b>Produktgruppe</b>	<b>0308</b>	<b>Grundschule Ittenbach</b>
<b>Produktinformationen</b>		
<b>Verantwortliche Organisationseinheit</b> Schul-, Sport-, und Kulturabteilung		<b>Verantwortliche Person(en):</b> Erster Beigeordneter Sridharan
<b>Zugeordnete Produkt</b>	03080100	Allgemeine Schulverwaltung
	03080200	Bereitstellung und Verwaltung der Schulgebäude

## Jahresabschluss der Stadt Königswinter 2009

<b>Teilergebnisrechnung Produktgruppe 0308 Grundschule Ittenbach</b>					
<b>Stadt Königswinter</b>					
<b>Produktbereich</b>	<b>03</b>	<b>Schulträgeraufgaben</b>			
<b>Produktgruppe</b>	<b>0308</b>	<b>Grundschule Ittenbach</b>			
<b>Nr</b>	<b>Bezeichnung</b>	<b>Ergebnis Vorjahr</b>	<b>Fortgeschriebener Ansatz</b>	<b>Ergebnis</b>	<b>Vergleich Ansatz / Ist</b>
01	Steuern und ähnliche Abgaben	0	0	0	0
02	+ Zuwendungen und allgemeine Umlagen	90.413	101.021	114.322	-13.301
03	+ Sonstige Transfererträge	0	0	0	0
04	+ Öffentlich-rechtliche Leistungsentgelte	16.575	74.760	51.135	23.625
05	+ Privatrechtliche Leistungsentgelte	200	50	1.476	-1.426
06	+ Kostenerstattungen und Kostenumlagen	0	0	0	0
07	+ Sonstige ordentliche Erträge	144	900	446	454
08	+ Aktivierte Eigenleistungen	0	0	0	0
09	+/- Bestandsveränderungen	0	0	0	0
<b>10</b>	<b>= Ordentliche Erträge</b>	<b>107.332</b>	<b>176.731</b>	<b>167.379</b>	<b>9.352</b>
11	- Personalaufwendungen	-62.831	-68.405	-60.318	-8.087
12	- Versorgungsaufwendungen	0	0	0	0
13	- Aufwendungen für Sach- und Dienstleistungen	-89.240	-302.379	-95.437	-206.943
14	- Bilanzielle Abschreibungen	-61.070	-62.078	-61.478	-600
15	- Transferaufwendungen	-96.216	-139.580	-149.940	10.360
16	- Sonstige ordentliche Aufwendungen	-17.105	-14.682	-16.383	1.701
<b>17</b>	<b>= Ordentliche Aufwendungen</b>	<b>-326.461</b>	<b>-587.124</b>	<b>-383.555</b>	<b>-203.569</b>
<b>18</b>	<b>= Ergebnis der laufenden Verwaltungstätigkeit (= Zeilen 10 und 17)</b>	<b>-219.129</b>	<b>-410.394</b>	<b>-216.177</b>	<b>-194.217</b>
19	+ Finanzerträge	0	0	0	0
20	- Zinsen und sonstige Finanzaufwendungen	0	0	0	0
<b>21</b>	<b>= Finanzergebnis (= Zeilen 19 und 20)</b>	<b>0</b>	<b>0</b>	<b>0</b>	<b>0</b>
<b>22</b>	<b>= Ordentliches Ergebnis (= Zeilen 18 und 21)</b>	<b>-219.129</b>	<b>-410.394</b>	<b>-216.177</b>	<b>-194.217</b>
23	+ Außerordentliche Erträge	0	0	2	-2
24	- Außerordentliche Aufwendungen	0	0	0	0
<b>25</b>	<b>= Außerordentliches Ergebnis (= Zeilen 23 und 24)</b>	<b>0</b>	<b>0</b>	<b>2</b>	<b>-2</b>
<b>26</b>	<b>= Ergebnis -vor Berücksichtigung der int. Leistungsbeziehungen- (= Z. 22 und 25)</b>	<b>-219.129</b>	<b>-410.394</b>	<b>-216.175</b>	<b>-194.219</b>
27	+ Erträge aus internen Leistungsbeziehungen	15.289	15.289	15.289	0
28	- Aufwendungen aus internen Leistungsbeziehungen	0	0	0	0
<b>29</b>	<b>Ergebnis</b>	<b>-203.840</b>	<b>-395.105</b>	<b>-200.886</b>	<b>-194.219</b>
30	+ Umverteilung aus Erträgen i.R.d. Gebäudeverwaltung	0	0	0	0
31	- Umverteilung Gebäudeunterhaltung	0	0	0	0
32	- Umverteilung Gebäudebewirtschaftung	0	0	0	0
33	- Umverteilung sonstige Gebäudeaufwendungen	0	0	0	0
34	- Umverteilung Abschreibungsaufwendungen	0	0	0	0

## Jahresabschluss der Stadt Königswinter 2009

---

### Teilergebnisrechnung Produktgruppe 0308 Grundschule Ittenbach

#### Stadt Königswinter

	Gebäude				
35	Saldo Umverteilung	0	0	0	0
36	Ergebnis nach Umverteilung	-203.840	-395.105	-200.886	-194.219

#### Erläuterungen:

##### Pos. 02 Zuwendungen und allgemeine Umlagen

- 414102 Landeszuweisungen Schulbetreuung  
Da die Schülerzahlen von Jahr zu Jahr differieren, ist eine exakte Planung von schülerbezogenen Zuweisungen und Zuschüssen nicht möglich. Außerdem gingen nicht geplante Zuweisungen ein. Insgesamt ergibt sich ein Mehrertrag von 14.170 €.

##### Pos. 04 Öffentlich-rechtliche Leistungsentgelte

- 432190 Übrige Gebühren und Entgelte  
Bei der Planung des Ansatzes ist die Anzahl der zu betreuenden Schüler schwer zu kalkulieren. Außerdem ist im Voraus nicht bekannt, wie viele Ermäßigungstatbestände vorliegen. Somit ergibt sich hier eine Mindereinnahme von 23.600 €.

##### Pos. 13 Aufwendungen für Sach- und Dienstleistungen

- 521102 Geplante Erhaltungsaufwendungen  
Durch die Renovierung von Klassenräumen sind Mehraufwendungen von 5.500 € entstanden.
- 529110 Dienstleistung der Stadtbetriebe i.R.d. Immobilienverwaltung  
Hier kam es zu Einsparungen von 9.500 €.

##### Pos. 15 Transferaufwendungen

- 531805 Zuschussweiterleitung an Schulen  
Analog zu Pos. 2 sind entsprechend mehr Gelder an Schulen weitergeleitet. Der Ansatz wurde um 14.300 € überschritten.

## Jahresabschluss der Stadt Königswinter 2009

<b>Teilfinanzrechnung Produktgruppe 0308 Grundschule Ittenbach</b>					
<b>Stadt Königswinter</b>					
<b>Produktbereich</b>	<b>03</b>	<b>Schulträgeraufgaben</b>			
<b>Produktgruppe</b>	<b>0308</b>	<b>Grundschule Ittenbach</b>			
<b>Nr</b>	<b>Bezeichnung</b>	<b>Ergebnis Vorjahr</b>	<b>Fortgeschriebener Ansatz</b>	<b>Ergebnis</b>	<b>Vergleich Ansatz / Ist</b>
1	Steuern und ähnliche Abgaben	0	0	0	0
2	+ Zuwendungen und allgemeine Umlagen	67.666	72.454	77.070	-4.616
3	+ Sonstige Transfereinzahlungen	0	0	0	0
4	+ Öffentlich-rechtliche Leistungsentgelte	15.285	74.760	52.095	22.665
5	+ Privatrechtliche Leistungsentgelte	200	50	254	-204
6	+ Kostenerstattungen, Kostenumlagen	149	0	0	0
7	+ Sonstige Einzahlungen	0	900	700	200
8	+ Zinsen und sonstige Finanzeinzahlungen	0	0	0	0
<b>9</b>	<b>= Einzahlungen aus laufender Verwaltungstätigkeit</b>	<b>83.300</b>	<b>148.164</b>	<b>130.119</b>	<b>18.045</b>
10	- Personalauszahlungen	-62.465	-68.405	-60.283	-8.121
11	- Versorgungsauszahlungen	0	0	0	0
12	- Auszahlungen für Sach- und Dienstleistungen	-92.104	-110.745	-100.335	-10.410
13	- Zinsen und sonstige Finanzauszahlungen	0	0	0	0
14	- Transferauszahlungen	-100.131	-139.580	-150.399	10.819
15	- Sonstige Auszahlungen	-16.784	-14.682	-17.317	2.635
<b>16</b>	<b>= Auszahlungen aus laufender Verwaltungstätigkeit</b>	<b>-271.484</b>	<b>-333.412</b>	<b>-328.335</b>	<b>-5.077</b>
<b>17</b>	<b>= Saldo aus laufender Verwaltungstätigkeit (Zeilen 9 und 16)</b>	<b>-188.184</b>	<b>-185.248</b>	<b>-198.216</b>	<b>12.968</b>
18	+ Zuwendungen für Investitionsmaßnahmen	0	0	0	0
19	+ Einzahlungen aus der Veräußerung von Sachanlagen	0	0	0	0
20	+ Einzahlungen aus der Veräußerung von Finanzanlagen	0	0	0	0
21	+ Einzahlungen aus Beiträgen u. ä. Entgelten	0	0	0	0
22	+ Sonstige Investitionseinzahlungen	0	0	0	0
<b>23</b>	<b>= Summe (investiver Einzahlungen)</b>	<b>0</b>	<b>0</b>	<b>0</b>	<b>0</b>
24	- Auszahlungen für den Erwerb von Grundstücken und Gebäuden	0	0	0	0
25	- Auszahlungen für Baumaßnahmen	-6.773	-6.500	-5.946	-554
26	- Auszahlungen für den Erwerb von beweglichen Anlagevermögen	-1.775	-26.933	-10.313	-16.620
27	- Auszahlungen für den Erwerb von Finanzanlagen	0	0	0	0
28	- Auszahlungen von aktivierbaren Zuwendungen	0	0	0	0
29	- Sonstige Investitionsauszahlungen	0	0	0	0
<b>30</b>	<b>= Summe (investive Auszahlungen)</b>	<b>-8.547</b>	<b>-33.433</b>	<b>-16.259</b>	<b>-17.174</b>
<b>31</b>	<b>= Saldo der Investitionstätigkeit (Einzahlungen-Auszahlungen)</b>	<b>-8.547</b>	<b>-33.433</b>	<b>-16.259</b>	<b>-17.174</b>
<b>32</b>	<b>= Finanzmittelüberschuss/-fehlbetrag</b>	<b>-196.731</b>	<b>-218.680</b>	<b>-214.475</b>	<b>-4.205</b>

## Jahresabschluss der Stadt Königswinter 2009

### Erläuterungen der nachfolgenden Investitionen:

#### I-40-11 Betriebs- und Geschäftsausstattung GS Ittenbach

Im Nachhinein stellte sich heraus, dass die Katholische Grundschule Ittenbach sparsam gewirtschaftet hat und mit den Ihnen zur Verfügung gestellten Mittel ausgekommen ist.

#### I-40-21 ADV-Ausstattung GS Ittenbach

Es ist beabsichtigt, eine Homogenität der Ausstattung zu erreichen. Dies sollte mit den Resten aus 2009 und den Ansätzen 2010 geschehen, da alleine die Ansätze 2010 dazu nicht reichen.

<b>Investitionsrechnung Produktgruppe 0308 Grundschule Ittenbach</b>				
<b>Stadt Königswinter</b>				
<b>Produktbereich</b>	<b>03</b>	<b>Schulträgeraufgaben</b>		
<b>Produktgruppe</b>	<b>0308</b>	<b>Grundschule Ittenbach</b>		
<b>Bezeichnung</b>	<b>Ergebnis Vorjahr</b>	<b>Fortgeschriebener Ansatz</b>	<b>Ergebnis</b>	<b>Vergleich Ansatz / ist</b>
<b>1 Oberhalb der Wertgrenze</b>				
I-40-11 Betriebs- und Geschäftsausstattung GS Ittenbach	-759,59	-8.032,91	-2.229,36	-5.803,55
26 - Auszahlg. f.d. Erwerb v. bewegl. Anlagevermögen	-759,59	-8.032,91	-2.229,36	-5.803,55
I-40-21 ADV-Ausstattung GS Ittenbach	-144,45	-8.842,94	-6.432,08	-2.410,86
26 - Auszahlg. f.d. Erwerb v. bewegl. Anlagevermögen	-144,45	-8.842,94	-6.432,08	-2.410,86
I-40-94 Fahrradunterstand GS Ittenbach	0,00	-6.500,00	-5.946,36	-553,64
25 - Auszahlg. für Baumaßnahmen	0,00	-6.500,00	-5.946,36	-553,64

## Jahresabschluss der Stadt Königswinter 2009

---

<b>Produktbeschreibung Produktgruppe 0309 Hauptschule Oberpleis</b>		
<b>Stadt Königswinter</b>		
<b>Produktbereich</b>	<b>03</b>	<b>Schulträgeraufgaben</b>
<b>Produktgruppe</b>	<b>0309</b>	<b>Hauptschule Oberpleis</b>
<b>Produktinformationen</b>		
<b>Verantwortliche Organisationseinheit</b> Schul-, Sport-, und Kulturabteilung		<b>Verantwortliche Person(en):</b> Erster Beigeordneter Sridharan
<b>Zugeordnete Produkt</b>	03090100	Allgemeine Schulverwaltung
	03090200	Bereitstellung und Verwaltung der Schulgebäude

## Jahresabschluss der Stadt Königswinter 2009

<b>Teilergebnisrechnung Produktgruppe 0309 Hauptschule Oberpleis</b>					
<b>Stadt Königswinter</b>					
<b>Produktbereich</b>	<b>03</b>	<b>Schulträgeraufgaben</b>			
<b>Produktgruppe</b>	<b>0309</b>	<b>Hauptschule Oberpleis</b>			
<b>Nr</b>	<b>Bezeichnung</b>	<b>Ergebnis Vorjahr</b>	<b>Fortgeschriebener Ansatz</b>	<b>Ergebnis</b>	<b>Vergleich Ansatz / Ist</b>
01	Steuern und ähnliche Abgaben	0	0	0	0
02	+ Zuwendungen und allgemeine Umlagen	86.852	80.896	93.650	-12.754
03	+ Sonstige Transfererträge	0	0	0	0
04	+ Öffentlich-rechtliche Leistungsentgelte	0	0	0	0
05	+ Privatrechtliche Leistungsentgelte	4.263	270	2.182	-1.912
06	+ Kostenerstattungen und Kostenumlagen	130	200	0	200
07	+ Sonstige ordentliche Erträge	327	700	16.216	-15.516
08	+ Aktivierte Eigenleistungen	0	0	0	0
09	+/- Bestandsveränderungen	0	0	0	0
<b>10</b>	<b>= Ordentliche Erträge</b>	<b>91.572</b>	<b>82.066</b>	<b>112.048</b>	<b>-29.982</b>
11	- Personalaufwendungen	-97.579	-100.173	-100.418	246
12	- Versorgungsaufwendungen	0	0	0	0
13	- Aufwendungen für Sach- und Dienstleistungen	-360.837	-421.240	-390.430	-30.810
14	- Bilanzielle Abschreibungen	-205.293	-238.327	-208.738	-29.588
15	- Transferaufwendungen	-249	0	-7.624	7.624
16	- Sonstige ordentliche Aufwendungen	-33.910	-66.003	-39.423	-26.579
<b>17</b>	<b>= Ordentliche Aufwendungen</b>	<b>-697.869</b>	<b>-825.742</b>	<b>-746.633</b>	<b>-79.108</b>
<b>18</b>	<b>= Ergebnis der laufenden Verwaltungstätigkeit (= Zeilen 10 und 17)</b>	<b>-606.296</b>	<b>-743.676</b>	<b>-634.586</b>	<b>-109.090</b>
19	+ Finanzerträge	0	0	0	0
20	- Zinsen und sonstige Finanzaufwendungen	0	0	0	0
<b>21</b>	<b>= Finanzergebnis (= Zeilen 19 und 20)</b>	<b>0</b>	<b>0</b>	<b>0</b>	<b>0</b>
<b>22</b>	<b>= Ordentliches Ergebnis (= Zeilen 18 und 21)</b>	<b>-606.296</b>	<b>-743.676</b>	<b>-634.586</b>	<b>-109.090</b>
23	+ Außerordentliche Erträge	0	0	130	-130
24	- Außerordentliche Aufwendungen	0	0	0	0
<b>25</b>	<b>= Außerordentliches Ergebnis (= Zeilen 23 und 24)</b>	<b>0</b>	<b>0</b>	<b>130</b>	<b>-130</b>
<b>26</b>	<b>= Ergebnis -vor Berücksichtigung der int. Leistungsbeziehungen- (= Z. 22 und 25)</b>	<b>-606.296</b>	<b>-743.676</b>	<b>-634.455</b>	<b>-109.221</b>
27	+ Erträge aus internen Leistungsbeziehungen	0	0	0	0
28	- Aufwendungen aus internen Leistungsbeziehungen	0	0	0	0
<b>29</b>	<b>Ergebnis</b>	<b>-606.296</b>	<b>-743.676</b>	<b>-634.455</b>	<b>-109.221</b>
30	+ Umverteilung aus Erträgen i.R.d. Gebäudeverwaltung	0	0	0	0
31	- Umverteilung Gebäudeunterhaltung	0	0	0	0
32	- Umverteilung Gebäudebewirtschaftung	0	0	0	0
33	- Umverteilung sonstige Gebäudeaufwendungen	0	0	0	0
34	- Umverteilung Abschreibungsaufwendungen	0	0	0	0

## Jahresabschluss der Stadt Königswinter 2009

---

### Teilergebnisrechnung Produktgruppe 0309 Hauptschule Oberpleis

#### Stadt Königswinter

	Gebäude				
35	Saldo Umverteilung	0	0	0	0
36	Ergebnis nach Umverteilung	-606.296	-743.676	-634.455	-109.221

#### Erläuterungen:

##### Pos. 02 Zuwendungen und allgemeine Umlagen

- 414102 Landeszuweisungen Schulbetreuung  
Da die Schülerzahlen von Jahr zu Jahr differieren, ist eine exakte Planung von schülerbezogenen Zuweisungen und Zuschüssen nicht möglich. Außerdem gingen nicht geplante Zuweisungen ein. Insgesamt ergibt sich ein Mehrertrag von 6.650 €.

##### Pos. 07 Sonstige ordentliche Erträge

- 459190 Andere sonstige ordentliche Erträge  
Hier wurden Mehrerträge von 6.400 € durch die Erstattung von Energieaufwendungen erzielt.

##### Pos. 13 Aufwendungen für Sach- und Dienstleistungen

- 521108 Inanspruchnahme BBH (Unterh. Geb. u. Grundstücke)  
Die Stadtbetriebe wurden hierfür nicht in Anspruch genommen. Dadurch ergeben sich Einsparungen von 5.800 €.
- 525501 Unterhaltung von Geräten und Einrichtungsgegenständen  
In diesem Bereich kam es zu Einsparungen von 7.500 €.
- 527101 Lernmittel n.d. Lernmittelfreiheitsgesetz  
Bei den Aufwendungen für Lernmittel konnten Einsparungen von 7.200 € erzielt werden.
- 529101 Aufwendungen für Dienstleistungen des Baubetriebshofes  
Da keine Leistungen in Anspruch genommen wurden, kam es zu Einsparungen von 6.000 €.
- 529110 Dienstleistung der Stadtbetriebe i.R.d. Immobilienverwaltung  
Bei der Inanspruchnahme von Dienstleistungen kam es zu Mehraufwendungen von 6.900 €.

##### Pos. 15 Transferaufwendungen

- 531805 Zuschussweiterleitung an Schulen  
Analog zu Pos. 2 sind entsprechend mehr Gelder an Schulen weitergeleitet. Der Ansatz wurde um 6.880 € überschritten.

##### Pos. 16 Sonstige ordentliche Aufwendungen

- 543102 Schulschwimmen  
Die Aufwendungen für Schulschwimmen sind abhängig von der Anzahl der Schüler und den verfügbaren Lehrkräften und daher nicht exakt planbar. Hier ist es zu Mehraufwendungen von 14.200 € gekommen
- 543190 Übrige Geschäftsaufwendungen  
Hier kam es zu Minderaufwendungen von 12.000 €.



## Jahresabschluss der Stadt Königswinter 2009

<b>Teilfinanzrechnung Produktgruppe 0309 Hauptschule Oberpleis</b>					
<b>Stadt Königswinter</b>					
<b>Produktbereich</b>	<b>03</b>	<b>Schulträgeraufgaben</b>			
<b>Produktgruppe</b>	<b>0309</b>	<b>Hauptschule Oberpleis</b>			
<b>Nr</b>	<b>Bezeichnung</b>	<b>Ergebnis Vorjahr</b>	<b>Fortgeschriebener Ansatz</b>	<b>Ergebnis</b>	<b>Vergleich Ansatz / Ist</b>
1	Steuern und ähnliche Abgaben	0	0	0	0
2	+ Zuwendungen und allgemeine Umlagen	166	0	7.299	-7.299
3	+ Sonstige Transfereinzahlungen	0	0	0	0
4	+ Öffentlich-rechtliche Leistungsentgelte	0	0	0	0
5	+ Privatrechtliche Leistungsentgelte	4.284	270	1.893	-1.623
6	+ Kostenerstattungen, Kostenumlagen	14.271	200	130	70
7	+ Sonstige Einzahlungen	8.933	700	8.276	-7.576
8	+ Zinsen und sonstige Finanzeinzahlungen	0	0	0	0
<b>9</b>	<b>= Einzahlungen aus laufender Verwaltungstätigkeit</b>	<b>27.654</b>	<b>1.170</b>	<b>17.598</b>	<b>-16.428</b>
10	- Personalauszahlungen	-97.641	-100.173	-100.383	211
11	- Versorgungsauszahlungen	0	0	0	0
12	- Auszahlungen für Sach- und Dienstleistungen	-377.878	-420.240	-409.283	-10.957
13	- Zinsen und sonstige Finanzauszahlungen	0	0	0	0
14	- Transferauszahlungen	0	0	-7.873	7.873
15	- Sonstige Auszahlungen	-85.913	-104.463	-78.615	-25.848
<b>16</b>	<b>= Auszahlungen aus laufender Verwaltungstätigkeit</b>	<b>-561.431</b>	<b>-624.875</b>	<b>-596.153</b>	<b>-28.722</b>
<b>17</b>	<b>= Saldo aus laufender Verwaltungstätigkeit (Zeilen 9 und 16)</b>	<b>-533.778</b>	<b>-623.705</b>	<b>-578.556</b>	<b>-45.149</b>
18	+ Zuwendungen für Investitionsmaßnahmen	1.333	0	0	0
19	+ Einzahlungen aus der Veräußerung von Sachanlagen	0	0	0	0
20	+ Einzahlungen aus der Veräußerung von Finanzanlagen	0	0	0	0
21	+ Einzahlungen aus Beiträgen u. ä. Entgelten	0	0	0	0
22	+ Sonstige Investitionseinzahlungen	0	0	0	0
<b>23</b>	<b>= Summe (investiver Einzahlungen)</b>	<b>1.333</b>	<b>0</b>	<b>0</b>	<b>0</b>
24	- Auszahlungen für den Erwerb von Grundstücken und Gebäuden	0	0	0	0
25	- Auszahlungen für Baumaßnahmen	-56.989	-70.616	-22.041	-48.575
26	- Auszahlungen für den Erwerb von beweglichen Anlagevermögen	-10.952	-120.476	-25.811	-94.666
27	- Auszahlungen für den Erwerb von Finanzanlagen	0	0	0	0
28	- Auszahlungen von aktivierbaren Zuwendungen	0	0	0	0
29	- Sonstige Investitionsauszahlungen	0	0	0	0
<b>30</b>	<b>= Summe (investive Auszahlungen)</b>	<b>-67.941</b>	<b>-191.092</b>	<b>-47.851</b>	<b>-143.241</b>
<b>31</b>	<b>= Saldo der Investitionstätigkeit (Einzahlungen-Auszahlungen)</b>	<b>-66.608</b>	<b>-191.092</b>	<b>-47.851</b>	<b>-143.241</b>
<b>32</b>	<b>= Finanzmittelüberschuss/-fehlbetrag</b>	<b>-600.385</b>	<b>-814.797</b>	<b>-626.407</b>	<b>-188.390</b>

## Jahresabschluss der Stadt Königswinter 2009

### Erläuterungen:

#### Pos. 12 Auszahlungen für Sach- und Dienstleistungen

- 729101 Auszahlungen f. Dienstleist. d. Baubetriebshofes  
Da keine Leistungen in Anspruch genommen wurden, kam es zu Einsparungen von 6.000 €.

#### Pos. 15 Sonstige Auszahlungen

- 742303 Lfd. Auszahlungen Contracting SZ OPL  
Bei den Abweichungen zum Ergebnisplan handelt es sich insbesondere um Leasingzahlungen für einen Pavillon in Höhe von 29.400 sowie um die jährlichen Auszahlungen für das Contracting im Schulzentrum Opl. Die Leasingzahlungen werden gegen Verbindlichkeit gebucht und stellen somit ebenso wie die Contractingzahlungen keinen Aufwand dar

<b>Investitionsrechnung Produktgruppe 0309 Hauptschule Oberpleis</b>				
<b>Stadt Königswinter</b>				
<b>Produktbereich</b>	<b>03</b>	<b>Schulträgeraufgaben</b>		
<b>Produktgruppe</b>	<b>0309</b>	<b>Hauptschule Oberpleis</b>		
<b>Bezeichnung</b>	<b>Ergebnis Vorjahr</b>	<b>Fortgeschriebener Ansatz</b>	<b>Ergebnis</b>	<b>Vergleich Ansatz / ist</b>
<b>1 Oberhalb der Wertgrenze</b>				
I-40-12 Betriebs- und Geschäftsausstattung Hauptschule	-4.197,26	-6.082,39	-3.404,39	-2.678,00
26 - Auszahlg. f.d. Erwerb v. bewegl. Anlagevermögen	-4.197,26	-6.082,39	-3.404,39	-2.678,00
I-40-22 ADV-Ausstattung Hauptschule	-185,00	-10.940,50	-5.211,90	-5.728,60
26 - Auszahlg. f.d. Erwerb v. bewegl. Anlagevermögen	-185,00	-10.940,50	-5.211,90	-5.728,60
I-40-46 Sicherheitsmaßnahmen Hauptschule Oberpleis	0,00	-3.967,82	-4.810,51	842,69
26 - Auszahlg. f.d. Erwerb v. bewegl. Anlagevermögen	0,00	-3.967,82	-4.810,51	842,69
I-40-83 Ganztags Hauptschule Einrichtung	-27.377,79	-24.949,64	-22.129,77	-2.819,87
25 - Auszahlg. für Baumaßnahmen	-22.181,12	0,00	-11.469,44	11.469,44
26 - Auszahlg. f.d. Erwerb v. bewegl. Anlagevermögen	-5.196,67	-24.949,64	-10.660,33	-14.289,31
I-ZIB-19 Ganztags Hauptschule Baukosten	-34.807,53	-56.068,27	-10.571,28	-45.496,99
25 - Auszahlg. für Baumaßnahmen	-34.807,53	-56.068,27	-10.571,28	-45.496,99

## Jahresabschluss der Stadt Königswinter 2009

---

<b>Produktbeschreibung Produktgruppe 0310 Realschule Oberpleis Stadt Königswinter</b>		
<b>Produktbereich</b>	<b>03</b>	<b>Schulträgeraufgaben</b>
<b>Produktgruppe</b>	<b>0310</b>	<b>Realschule Oberpleis</b>
<b>Produktinformationen</b>		
<b>Verantwortliche Organisationseinheit</b> Schul-, Sport-, und Kulturabteilung		<b>Verantwortliche Person(en):</b> Erster Beigeordneter Sridharan
<b>Zugeordnete Produkt</b>	03100100	Allgemeine Schulverwaltung
	03100200	Bereitstellung und Verwaltung der Schulgebäude

## Jahresabschluss der Stadt Königswinter 2009

<b>Teilergebnisrechnung Produktgruppe 0310 Realschule Oberpleis</b>					
<b>Stadt Königswinter</b>					
<b>Produktbereich</b>	<b>03</b>	<b>Schulträgeraufgaben</b>			
<b>Produktgruppe</b>	<b>0310</b>	<b>Realschule Oberpleis</b>			
<b>Nr</b>	<b>Bezeichnung</b>	<b>Ergebnis Vorjahr</b>	<b>Fortgeschriebener Ansatz</b>	<b>Ergebnis</b>	<b>Vergleich Ansatz / Ist</b>
01	Steuern und ähnliche Abgaben	0	0	0	0
02	+ Zuwendungen und allgemeine Umlagen	162.434	148.301	182.783	-34.482
03	+ Sonstige Transfererträge	0	0	0	0
04	+ Öffentlich-rechtliche Leistungsentgelte	77	0	0	0
05	+ Privatrechtliche Leistungsentgelte	12.791	7.220	13.536	-6.316
06	+ Kostenerstattungen und Kostenumlagen	130	0	0	0
07	+ Sonstige ordentliche Erträge	6.045	1.300	16.782	-15.482
08	+ Aktivierte Eigenleistungen	0	0	0	0
09	+/- Bestandsveränderungen	0	0	0	0
<b>10</b>	<b>= Ordentliche Erträge</b>	<b>181.476</b>	<b>156.821</b>	<b>213.101</b>	<b>-56.280</b>
11	- Personalaufwendungen	-116.070	-121.772	-117.690	-4.082
12	- Versorgungsaufwendungen	0	0	0	0
13	- Aufwendungen für Sach- und Dienstleistungen	-657.040	-1.838.836	-728.435	-1.110.401
14	- Bilanzielle Abschreibungen	-352.487	-348.369	-354.772	6.403
15	- Transferaufwendungen	-16.400	-17.320	-30.000	12.680
16	- Sonstige ordentliche Aufwendungen	-56.004	-56.779	-61.372	4.593
<b>17</b>	<b>= Ordentliche Aufwendungen</b>	<b>-1.198.001</b>	<b>-2.383.076</b>	<b>-1.292.268</b>	<b>-1.090.808</b>
<b>18</b>	<b>= Ergebnis der laufenden Verwaltungstätigkeit (= Zeilen 10 und 17)</b>	<b>-1.016.525</b>	<b>-2.226.255</b>	<b>-1.079.167</b>	<b>-1.147.088</b>
19	+ Finanzerträge	0	0	0	0
20	- Zinsen und sonstige Finanzaufwendungen	0	0	0	0
<b>21</b>	<b>= Finanzergebnis (= Zeilen 19 und 20)</b>	<b>0</b>	<b>0</b>	<b>0</b>	<b>0</b>
<b>22</b>	<b>= Ordentliches Ergebnis (= Zeilen 18 und 21)</b>	<b>-1.016.525</b>	<b>-2.226.255</b>	<b>-1.079.167</b>	<b>-1.147.088</b>
23	+ Außerordentliche Erträge	0	0	118	-118
24	- Außerordentliche Aufwendungen	0	0	0	0
<b>25</b>	<b>= Außerordentliches Ergebnis (= Zeilen 23 und 24)</b>	<b>0</b>	<b>0</b>	<b>118</b>	<b>-118</b>
<b>26</b>	<b>= Ergebnis -vor Berücksichtigung der int. Leistungsbeziehungen- (= Z. 22 und 25)</b>	<b>-1.016.525</b>	<b>-2.226.255</b>	<b>-1.079.049</b>	<b>-1.147.206</b>
27	+ Erträge aus internen Leistungsbeziehungen	46.335	46.335	46.335	0
28	- Aufwendungen aus internen Leistungsbeziehungen	0	0	0	0
<b>29</b>	<b>Ergebnis</b>	<b>-970.190</b>	<b>-2.179.920</b>	<b>-1.032.714</b>	<b>-1.147.206</b>
30	+ Umverteilung aus Erträgen i.R.d. Gebäudeverwaltung	0	0	0	0
31	- Umverteilung Gebäudeunterhaltung	0	0	0	0
32	- Umverteilung Gebäudebewirtschaftung	0	0	0	0
33	- Umverteilung sonstige Gebäudeaufwendungen	0	0	0	0
34	- Umverteilung Abschreibungsaufwendungen	0	0	0	0

## Jahresabschluss der Stadt Königswinter 2009

---

### Teilergebnisrechnung Produktgruppe 0310 Realschule Oberpleis

#### Stadt Königswinter

	Gebäude				
35	Saldo Umverteilung	0	0	0	0
36	Ergebnis nach Umverteilung	-970.190	-2.179.920	-1.032.714	-1.147.206

#### Erläuterungen:

##### Pos. 02 Zuwendungen und allgemeine Umlagen

- 414102 Landeszuweisungen Schulbetreuung  
Da die Schülerzahlen von Jahr zu Jahr differieren, ist eine exakte Planung von schülerbezogenen Zuweisungen und Zuschüssen nicht möglich. Außerdem gingen nicht geplante Zuweisungen ein. Insgesamt ergibt sich ein Mehrertrag von 13.600 €.
- 416090 Ertr.a.d.Aufl.v. SoPo a. Zuweisung v. Bund  
Hier handelt es sich um die Erträge aus der Auflösung von Sonderposten aus der allg. Investitionspauschale. Es sind Mehrerträge in Höhe von 13.000 € verbucht.

##### Pos. 05 Privatrechtliche Leistungsentgelte

- 441108 Benutzungsentgelte Turn- und Sporthallen  
Die Nutzungsentgelte für Turn- und Sporthallen sind in der Produktgruppe 0801 geplant. Die Erträge sind den entsprechenden Schulen zugeordnet. Daher ergibt sich hier ein ungeplanter Ertrag von 4.200 €.
- 446105 Elternanteile Schülerticket  
Der erhöhte Eigenanteil bei den Schülertickets führte zu ungeplanten Erträgen von 4.580 €.

##### Pos. 07 Sonstige ordentliche Erträge

- 459190 Andere sonstige ordentliche Erträge  
Hier wurden Mehrerträge von 6.400 € durch die Erstattung von Energiekosten erzielt.

##### Pos. 13 Aufwendungen für Sach- und Dienstleistungen

- 521102 Geplante Erhaltungsaufwendungen  
Hier wurden bei den geplanten Ansätzen 8.000 € eingespart, allerdings kam es zu ungeplanten Ausgaben für die Deckenerneuerung einer Sporthalle in Höhe von 13.500 €. Somit sind hier Mehraufwendungen von 6.780 € ausgewiesen.
- 521108 Inanspruchnahme BBH (Unterh. Geb. u. Grundstücke)  
Die Stadtbetriebe wurden hier nicht in Anspruch genommen. Dadurch ergeben sich Einsparungen von 5.800 €.
- 527101 Lernmittel n.d. Lernmittelfreiheitsgesetz  
Bei den Aufwendungen für Lernmittel konnten Einsparungen von 7.200 € erzielt werden.
- 529101 Aufwendungen für Dienstleistungen des Baubetriebshofes  
Da keine Leistungen in Anspruch genommen wurden, kam es zu Einsparungen von 6.000 €.
- 529110 Dienstleistung der Stadtbetriebe i.R.d. Immobilienverwaltung  
Die tatsächlichen Aufwendungen lagen nach der Endabrechnung um 65.900 € über dem Ansatz.

##### Pos. 15 Transferaufwendungen

- 531805 Zuschussweiterleitung an Schulen  
Analog zu Pos. 2 sind entsprechend mehr Gelder an Schulen weitergeleitet. Der Ansatz wurde um 12.680 € überschritten.

##### Pos. 16 Sonstige ordentliche Aufwendungen

- 543190 Übrige Geschäftsaufwendungen

## **Jahresabschluss der Stadt Königswinter 2009**

---

Durch eine Ermächtigungsübertragung innerhalb des engeren Schulbudgets wurde der Ansatz erhöht. Da die Aufwendungen sehr gering waren, hat sich eine Ersparnis von 13.000 € ergeben.

- 544101 Unfallversicherungen Schulen  
Durch nicht kalkulierbare Erhöhungen der Beiträge seit der Planung des Ansatzes kam es hier zu Mehraufwendungen von 6.100 €.

## Jahresabschluss der Stadt Königswinter 2009

<b>Teilfinanzrechnung Produktgruppe 0310 Realschule Oberpleis</b>					
<b>Stadt Königswinter</b>					
<b>Produktbereich</b>		<b>03</b>	<b>Schulträgeraufgaben</b>		
<b>Produktgruppe</b>		<b>0310</b>	<b>Realschule Oberpleis</b>		
<b>Nr</b>	<b>Bezeichnung</b>	<b>Ergebnis Vorjahr</b>	<b>Fortgeschriebener Ansatz</b>	<b>Ergebnis</b>	<b>Vergleich Ansatz / Ist</b>
1	Steuern und ähnliche Abgaben	0	0	0	0
2	+ Zuwendungen und allgemeine Umlagen	16.400	17.320	30.000	-12.680
3	+ Sonstige Transfereinzahlungen	0	0	0	0
4	+ Öffentlich-rechtliche Leistungsentgelte	240	0	77	-77
5	+ Privatrechtliche Leistungsentgelte	11.623	7.220	8.735	-1.515
6	+ Kostenerstattungen, Kostenumlagen	198	0	130	-130
7	+ Sonstige Einzahlungen	1.151	1.300	17.251	-15.951
8	+ Zinsen und sonstige Finanzeinzahlungen	0	0	0	0
<b>9</b>	<b>= Einzahlungen aus laufender Verwaltungstätigkeit</b>	<b>29.612</b>	<b>25.840</b>	<b>56.193</b>	<b>-30.353</b>
10	- Personalauszahlungen	-115.885	-121.772	-117.731	-4.042
11	- Versorgungsauszahlungen	0	0	0	0
12	- Auszahlungen für Sach- und Dienstleistungen	-647.320	-636.075	-663.831	27.756
13	- Zinsen und sonstige Finanzauszahlungen	0	0	0	0
14	- Transferauszahlungen	-16.400	-17.320	-30.000	12.680
15	- Sonstige Auszahlungen	-115.847	-123.179	-126.950	3.771
<b>16</b>	<b>= Auszahlungen aus laufender Verwaltungstätigkeit</b>	<b>-895.452</b>	<b>-898.347</b>	<b>-938.512</b>	<b>40.166</b>
<b>17</b>	<b>= Saldo aus laufender Verwaltungstätigkeit (Zeilen 9 und 16)</b>	<b>-865.840</b>	<b>-872.507</b>	<b>-882.319</b>	<b>9.813</b>
18	+ Zuwendungen für Investitionsmaßnahmen	1.333	0	0	0
19	+ Einzahlungen aus der Veräußerung von Sachanlagen	0	0	60	-60
20	+ Einzahlungen aus der Veräußerung von Finanzanlagen	0	0	0	0
21	+ Einzahlungen aus Beiträgen u. ä. Entgelten	0	0	0	0
22	+ Sonstige Investitionseinzahlungen	0	0	0	0
<b>23</b>	<b>= Summe (investiver Einzahlungen)</b>	<b>1.333</b>	<b>0</b>	<b>60</b>	<b>-60</b>
24	- Auszahlungen für den Erwerb von Grundstücken und Gebäuden	0	0	0	0
25	- Auszahlungen für Baumaßnahmen	0	0	0	0
26	- Auszahlungen für den Erwerb von beweglichen Anlagevermögen	-83.955	-51.717	-45.499	-6.218
27	- Auszahlungen für den Erwerb von Finanzanlagen	0	0	0	0
28	- Auszahlungen von aktivierbaren Zuwendungen	0	0	0	0
29	- Sonstige Investitionsauszahlungen	0	0	0	0
<b>30</b>	<b>= Summe (investive Auszahlungen)</b>	<b>-83.955</b>	<b>-51.717</b>	<b>-45.499</b>	<b>-6.218</b>
<b>31</b>	<b>= Saldo der Investitionstätigkeit (Einzahlungen-Auszahlungen)</b>	<b>-82.621</b>	<b>-51.717</b>	<b>-45.439</b>	<b>-6.278</b>
<b>32</b>	<b>= Finanzmittelüberschuss/-fehlbetrag</b>	<b>-948.461</b>	<b>-924.224</b>	<b>-927.759</b>	<b>3.535</b>

## Jahresabschluss der Stadt Königswinter 2009

### Erläuterungen:

#### Pos. 12 Auszahlungen für Sach- und Dienstleistungen

- 729101 Auszahlungen f. Dienstleist. d. Baubetriebshofes  
Da keine Leistungen in Anspruch genommen wurden, kam es zu Einsparungen von 6.000 €.
- 729110 Dienstleistung der SBK i.R.d. Immobilienverwaltung  
Die tatsächlichen Aufwendungen lagen nach der Endabrechnung um 55.932,67 € über dem Ansatz.

#### Pos. 15 Sonstige Auszahlungen

- 742303 Lfd. Auszahlungen Contracting SZ OPL  
Bei der Contracting-Zahlung für das Schulzentrum Oberpleis handelt es sich nicht um Aufwand, da gegen eine Verbindlichkeit gebucht wird. Insofern weicht der Teilergebnisplan vom Finanzplan ab.

### Erläuterungen der nachfolgenden Investitionen:

#### I-40-23 ADV-Ausstattung Realschule Oberpleis

Es ist beabsichtigt, eine Homogenität der Ausstattung zu erreichen. Dies sollte mit den Resten aus 2009 und den Ansätzen 2010 geschehen, da alleine die Ansätze 2010 dazu nicht reichen.

#### I-40-4 4 Betriebs- und Geschäftsausstattung Realschule

Es erfolgte eine sparsame und wirtschaftliche Mittelbewirtschaftung. Bei der Kalkulation der zu erwartenden Kosten ist nicht auszuschließen, dass bei der Durchführung der geplanten Maßnahmen Mehr- oder Wenigerkosten entstehen.

<b>Investitionsrechnung Produktgruppe 0310 Realschule Oberpleis</b>				
<b>Stadt Königswinter</b>				
<b>Produktbereich</b>	<b>03</b>	<b>Schulträgeraufgaben</b>		
<b>Produktgruppe</b>	<b>0310</b>	<b>Realschule Oberpleis</b>		
<b>Bezeichnung</b>	<b>Ergebnis Vorjahr</b>	<b>Fortgeschriebener Ansatz</b>	<b>Ergebnis</b>	<b>Vergleich Ansatz / ist</b>
<b>1 Oberhalb der Wertgrenze</b>				
I-40-23 ADV-Ausstattung Realschule 26 - Auszahlg. f.d. Erwerb v. bewegl. Anlagevermögen	-99,99 -99,99	-28.433,04 -28.433,04	-21.300,40 -21.300,40	-7.132,64 -7.132,64
I-40-4 Betriebs- und Geschäftsausstattung Realschule 26 - Auszahlg. f.d. Erwerb v. bewegl. Anlagevermögen	-59.912,54 -59.912,54	-11.678,60 -11.678,60	-16.688,61 -16.688,61	5.010,01 5.010,01
I-40-42 Betriebs- und Geschäftsausstattung Aula Oberpleis 26 - Auszahlg. f.d. Erwerb v. bewegl. Anlagevermögen	-22.468,91 -22.468,91	-1.000,00 -1.000,00	-714,50 -714,50	-285,50 -285,50
I-40-47 Sicherheitsmaßnahmen Realschule Oberpleis 26 - Auszahlg. f.d. Erwerb v. bewegl. Anlagevermögen	0,00 0,00	-4.000,00 -4.000,00	-3.949,44 -3.949,44	-50,56 -50,56
VERKSO Verkauf von nicht im einzelnen geplanten Anlagen 19 + Einzahlungen a. d. Veräußerung von Sachanlagen	0,00 0,00	0,00 0,00	40,00 40,00	-40,00 -40,00



## Jahresabschluss der Stadt Königswinter 2009

---

<b>Produktbeschreibung Produktgruppe 0311 Gymnasium Oberpleis</b>		
<b>Stadt Königswinter</b>		
<b>Produktbereich</b>	<b>03</b>	<b>Schulträgeraufgaben</b>
<b>Produktgruppe</b>	<b>0311</b>	<b>Gymnasium Oberpleis</b>
<b>Produktinformationen</b>		
<b>Verantwortliche Organisationseinheit</b> Schul-, Sport-, und Kulturabteilung		<b>Verantwortliche Person(en):</b> Erster Beigeordneter Sridharan
<b>Zugeordnete Produkt</b>	03110100	Allgemeine Schulverwaltung
	03110200	Bereitstellung und Verwaltung der Schulgebäude

## Jahresabschluss der Stadt Königswinter 2009

<b>Teilergebnisrechnung Produktgruppe 0311 Gymnasium Oberpleis</b>					
<b>Stadt Königswinter</b>					
<b>Produktbereich</b>	<b>03</b>	<b>Schulträgeraufgaben</b>			
<b>Produktgruppe</b>	<b>0311</b>	<b>Gymnasium Oberpleis</b>			
<b>Nr</b>	<b>Bezeichnung</b>	<b>Ergebnis Vorjahr</b>	<b>Fortgeschriebener Ansatz</b>	<b>Ergebnis</b>	<b>Vergleich Ansatz / Ist</b>
01	Steuern und ähnliche Abgaben	0	0	0	0
02	+ Zuwendungen und allgemeine Umlagen	303.059	287.848	324.264	-36.416
03	+ Sonstige Transfererträge	0	0	0	0
04	+ Öffentlich-rechtliche Leistungsentgelte	0	0	0	0
05	+ Privatrechtliche Leistungsentgelte	10.698	695	12.901	-12.206
06	+ Kostenerstattungen und Kostenumlagen	130	0	0	0
07	+ Sonstige ordentliche Erträge	6.741	2.600	27.413	-24.813
08	+ Aktivierte Eigenleistungen	0	0	0	0
09	+/- Bestandsveränderungen	0	0	0	0
<b>10</b>	<b>= Ordentliche Erträge</b>	<b>320.628</b>	<b>291.143</b>	<b>364.578</b>	<b>-73.435</b>
11	- Personalaufwendungen	-123.366	-72.276	-127.550	55.274
12	- Versorgungsaufwendungen	0	0	0	0
13	- Aufwendungen für Sach- und Dienstleistungen	-766.735	-723.852	-862.190	138.338
14	- Bilanzielle Abschreibungen	-417.231	-468.089	-427.478	-40.611
15	- Transferaufwendungen	-8.200	-9.350	-38.400	29.050
16	- Sonstige ordentliche Aufwendungen	-77.579	-171.684	-86.113	-85.570
<b>17</b>	<b>= Ordentliche Aufwendungen</b>	<b>-1.393.112</b>	<b>-1.445.252</b>	<b>-1.541.732</b>	<b>96.481</b>
<b>18</b>	<b>= Ergebnis der laufenden Verwaltungstätigkeit (= Zeilen 10 und 17)</b>	<b>-1.072.484</b>	<b>-1.154.108</b>	<b>-1.177.155</b>	<b>23.046</b>
19	+ Finanzerträge	0	0	1	-1
20	- Zinsen und sonstige Finanzaufwendungen	0	0	-12.866	12.866
<b>21</b>	<b>= Finanzergebnis (= Zeilen 19 und 20)</b>	<b>0</b>	<b>0</b>	<b>-12.864</b>	<b>12.864</b>
<b>22</b>	<b>= Ordentliches Ergebnis (= Zeilen 18 und 21)</b>	<b>-1.072.484</b>	<b>-1.154.108</b>	<b>-1.190.019</b>	<b>35.911</b>
23	+ Außerordentliche Erträge	0	0	0	0
24	- Außerordentliche Aufwendungen	0	0	0	0
<b>25</b>	<b>= Außerordentliches Ergebnis (= Zeilen 23 und 24)</b>	<b>0</b>	<b>0</b>	<b>0</b>	<b>0</b>
<b>26</b>	<b>= Ergebnis -vor Berücksichtigung der int. Leistungsbeziehungen- (= Z. 22 und 25)</b>	<b>-1.072.484</b>	<b>-1.154.108</b>	<b>-1.190.019</b>	<b>35.911</b>
27	+ Erträge aus internen Leistungsbeziehungen	57.191	57.191	57.191	0
28	- Aufwendungen aus internen Leistungsbeziehungen	0	0	0	0
<b>29</b>	<b>Ergebnis</b>	<b>-1.015.293</b>	<b>-1.096.917</b>	<b>-1.132.828</b>	<b>35.911</b>
30	+ Umverteilung aus Erträgen i.R.d. Gebäudeverwaltung	0	0	0	0
31	- Umverteilung Gebäudeunterhaltung	0	0	0	0
32	- Umverteilung Gebäudebewirtschaftung	0	0	0	0
33	- Umverteilung sonstige Gebäudeaufwendungen	0	0	0	0
34	- Umverteilung Abschreibungsaufwendungen	0	0	0	0

## Jahresabschluss der Stadt Königswinter 2009

---

Teilergebnisrechnung Produktgruppe 0311 Gymnasium Oberpleis					
Stadt Königswinter					
	Gebäude				
35	Saldo Umverteilung	0	0	0	0
36	Ergebnis nach Umverteilung	-1.015.293	-1.096.917	-1.132.828	35.911

### Erläuterungen:

#### Pos. 02 Zuwendungen und allgemeine Umlagen

- 414102 Landeszuweisungen Schulbetreuung  
Da die Schülerzahlen von Jahr zu Jahr differieren, ist eine exakte Planung von schülerbezogenen Zuweisungen und Zuschüssen nicht möglich. Außerdem gingen nicht geplante Zuweisungen ein. Insgesamt ergibt sich ein Mehrertrag von 21.500 €.
- 416190 Ertr.a.d.Aufl.v. SoPo a. Zuweisung v. Land  
Hier handelt es sich um die Erträge aus der Auflösung von Sonderposten aus der allg. Investitionspauschale. Es sind Mehrerträge in Höhe von 11.200 € verbucht.

#### Pos. 05 Privatrechtliche Leistungsentgelte

- 441108 Benutzungsentgelte Turn- und Sporthallen  
Die Nutzungsentgelte für Turn- und Sporthallen sind in der Produktgruppe 0801 beplant. Die Erträge sind den entsprechenden Schulen zugeordnet. Daher ergibt sich hier ein ungeplanter Ertrag von 6.500 €.
- 446105 Elternanteile Schülerticket  
Der erhöhte Eigenanteil bei den Schülertickets führte zu ungeplanten Erträgen von 5.610 €.

#### Pos. 07 Sonstige ordentliche Erträge

- 456501 Leistungen bei Schadensfällen  
Durch das Auftreten von mehreren Schadensfällen waren die Erträge seitens der Versicherung um 5.500 € höher als geplant.
- 459190 Andere sonstige ordentliche Erträge  
Hier wurden Mehrerträge von 18.400 € durch die Erstattung von Energiekosten erzielt.

#### Pos. 13 Aufwendungen für Sach- und Dienstleistungen

- 521102 Geplante Erhaltungsaufwendungen  
Die Mehraufwendungen in Höhe von 25.500 € sind durch die nicht geplante Instandsetzung des Fußbodens im Kunstraum sowie der Deckenerneuerung in der Sporthalle entstanden.
- 521108 Inanspruchnahme BBH (Unterh. Geb. u. Grundstücke)  
Die Stadtbetriebe wurden nicht in Anspruch genommen. Dadurch ergeben sich Einsparungen von 5.740 €.
- 525502 Unterhaltung von sonstigen Geräten und Einrichtungsgegenständen  
Durch die Einrichtung der neu gestalteten Mensa ist es zu Mehraufwendungen in Höhe von 5.000 € gekommen.
- 527901 Kosten der Schülerbeförderung  
Die Kosten der Schülerbeförderung sind um 27.000 € geringer ausgefallen als geplant.
- 529101 Aufwendungen für Dienstleistungen des Baubetriebshofes  
Der Baubetriebshof wurde kaum in Anspruch genommen. Dadurch wurden Einsparungen von 5.500 € erzielt.
- 529110 Dienstleistung der Stadtbetriebe i.R.d. Immobilienverwaltung  
Im Bereich Dienstleistungen der Stadtbetriebe i.R.d. Immobilienverwaltung kam es zu Einsparungen von 64.200 €.

#### Pos. 15 Transferaufwendungen

- 531805 Zuschussweiterleitung an Schulen

## **Jahresabschluss der Stadt Königswinter 2009**

---

Analog zu Pos. 2 sind entsprechend mehr Gelder an Schulen weitergeleitet. Der Ansatz wurde um 20.650 € überschritten.

### Pos. 16 Sonstige ordentliche Aufwendungen

- 543102 Schulschwimmen  
Die Aufwendungen für Schulschwimmen sind abhängig von der Anzahl der Schüler und den verfügbaren Lehrkräften und daher nicht exakt planbar. Hier kam es zu Einsparungen von 28.800 €.
- 543190 Übrige Geschäftsaufwendungen  
Hier wurde ein Betrag von 5.700 € eingespart.

## Jahresabschluss der Stadt Königswinter 2009

<b>Teilfinanzrechnung Produktgruppe 0311 Gymnasium Oberpleis</b>					
<b>Stadt Königswinter</b>					
<b>Produktbereich</b>	<b>03</b>	<b>Schulträgeraufgaben</b>			
<b>Produktgruppe</b>	<b>0311</b>	<b>Gymnasium Oberpleis</b>			
<b>Nr</b>	<b>Bezeichnung</b>	<b>Ergebnis Vorjahr</b>	<b>Fortgeschriebener Ansatz</b>	<b>Ergebnis</b>	<b>Vergleich Ansatz / Ist</b>
1	Steuern und ähnliche Abgaben	0	0	0	0
2	+ Zuwendungen und allgemeine Umlagen	8.200	9.350	30.000	-20.650
3	+ Sonstige Transfereinzahlungen	0	0	0	0
4	+ Öffentlich-rechtliche Leistungsentgelte	0	0	0	0
5	+ Privatrechtliche Leistungsentgelte	9.972	695	5.568	-4.873
6	+ Kostenerstattungen, Kostenumlagen	198	0	130	-130
7	+ Sonstige Einzahlungen	1.184	2.600	28.600	-26.000
8	+ Zinsen und sonstige Finanzeinzahlungen	0	0	1	-1
<b>9</b>	<b>= Einzahlungen aus laufender Verwaltungstätigkeit</b>	<b>19.554</b>	<b>12.645</b>	<b>64.299</b>	<b>-51.654</b>
10	- Personalauszahlungen	-122.328	-72.276	-127.681	55.404
11	- Versorgungsauszahlungen	0	0	0	0
12	- Auszahlungen für Sach- und Dienstleistungen	-738.582	-721.541	-758.391	36.850
13	- Zinsen und sonstige Finanzauszahlungen	0	0	-12.866	12.866
14	- Transferauszahlungen	-8.200	-9.350	-38.400	29.050
15	- Sonstige Auszahlungen	-158.077	-260.784	-220.291	-40.493
<b>16</b>	<b>= Auszahlungen aus laufender Verwaltungstätigkeit</b>	<b>-1.027.186</b>	<b>-1.063.951</b>	<b>-1.157.629</b>	<b>93.678</b>
<b>17</b>	<b>= Saldo aus laufender Verwaltungstätigkeit (Zeilen 9 und 16)</b>	<b>-1.007.632</b>	<b>-1.051.306</b>	<b>-1.093.330</b>	<b>42.024</b>
18	+ Zuwendungen für Investitionsmaßnahmen	1.333	0	0	0
19	+ Einzahlungen aus der Veräußerung von Sachanlagen	0	0	0	0
20	+ Einzahlungen aus der Veräußerung von Finanzanlagen	0	0	0	0
21	+ Einzahlungen aus Beiträgen u. ä. Entgelten	0	0	0	0
22	+ Sonstige Investitionseinzahlungen	0	0	0	0
<b>23</b>	<b>= Summe (investiver Einzahlungen)</b>	<b>1.333</b>	<b>0</b>	<b>0</b>	<b>0</b>
24	- Auszahlungen für den Erwerb von Grundstücken und Gebäuden	0	0	0	0
25	- Auszahlungen für Baumaßnahmen	-280.221	-2.595.211	-1.485.722	-1.109.489
26	- Auszahlungen für den Erwerb von beweglichen Anlagevermögen	-50.293	-204.455	-115.354	-89.101
27	- Auszahlungen für den Erwerb von Finanzanlagen	0	0	0	0
28	- Auszahlungen von aktivierbaren Zuwendungen	0	0	0	0
29	- Sonstige Investitionsauszahlungen	0	0	0	0
<b>30</b>	<b>= Summe (investive Auszahlungen)</b>	<b>-330.514</b>	<b>-2.799.666</b>	<b>-1.601.076</b>	<b>-1.198.590</b>
<b>31</b>	<b>= Saldo der Investitionstätigkeit (Einzahlungen-Auszahlungen)</b>	<b>-329.181</b>	<b>-2.799.666</b>	<b>-1.601.076</b>	<b>-1.198.590</b>
<b>32</b>	<b>= Finanzmittelüberschuss/-fehlbetrag</b>	<b>-1.336.813</b>	<b>-3.850.972</b>	<b>-2.694.405</b>	<b>-1.156.567</b>

## Jahresabschluss der Stadt Königswinter 2009

---

### **Erläuterungen:**

#### Pos. 12 Auszahlungen für Sach- und Dienstleistungen

- 729101 Auszahlungen f. Dienstleist. d. Baubetriebshofes  
Der geplante Ansatz erwies sich als zu hoch. Es stellen sich somit Einsparungen von 11.199,90 € dar.
- 729110 Dienstleistung der SBK i.R.d. Immobilienverwaltung  
Im Bereich Dienstleistungen der Stadtbetriebe i.R.d. Immobilienverwaltung kam es zu Einsparungen von 83.502,26 €.

#### Pos. 15 Sonstige Auszahlungen

- 742303 Lfd. Auszahlungen Contracting SZ OPL  
Bei der Contracting-Zahlung für das Schulzentrum Oberpleis handelt es sich nicht um Aufwand, da gegen eine Verbindlichkeit gebucht wird. Insofern weicht der Teilergebnisplan vom Finanzplan ab.

### **Erläuterungen der nachfolgenden Investitionen:**

#### I-40-13 Betriebs- und Geschäftsausstattung Gymnasium und I-ZIB-23+99

Die Beschaffungen konnten erst in 2010 durchgeführt werden. Die Einweihung der Mensa/Selbstlernzentrum war im Februar 2010. Abschluss der Baumaßnahme war ebenfalls 2010.

I-ZIB-23 Selbstlernzentrum Gymnasium Oberpleis und I-ZIB-99 Mensa Schulzentrum Baukosten  
Hierbei handelt es sich um den technisch zusammengefasst durchgeführten Bau einer Mensa und eines Selbstlernzentrums im Schulzentrum Oberpleis, mit dem im Jahr 2009 begonnen und der im Jahr 2010 abgeschlossen wurde. Die im vorliegenden Jahresabschluss 2009 ausgewiesenen Ansatzunterschreitungen stellen eine lediglich auf das Jahr 2009 bezogene Betrachtung, nicht aber eine Betrachtung der Maßnahme über den gesamten Bauzeitraum dar. Aufgrund von Abweichungen zwischen den zahlungsmäßigen und den bilanzmäßigen Buchungszeitpunkten kann es trotz Einhaltung des Gesamtmittelbudgets innerhalb einzelner Jahre zu mehr oder weniger starken Abweichungen in Bezug auf die jeweiligen bilanzbezogenen Ansatzzahlen kommen. Für die Maßnahme (außer Kücheneinrichtung und Behindertenaufzug) bestand einschl. einer nachträglichen Bewilligung durch den Stadtrat ein Mittelbudget in Höhe von insgesamt 2.246.000 €. Obwohl die Maßnahme noch nicht vollständig abgerechnet ist kann die Aussage getroffen werden, dass das Gesamtmittelbudget eingehalten, eher unterschritten wird.

#### I-ZIB-35 Einrichtung Pavillon Gymnasium Oberpleis

Für den Bau eines Klassenpavillons zur Verbesserung der Raumsituation des Gymnasiums Oberpleis bestand ein fortgeschriebenes Mittelbudget in Höhe von 137.200 €. Mit dem Bau wurde im Jahr 2008 begonnen, die Fertigstellung sowie die gesamte zahlungsmäßige Abwicklung erfolgten im Jahr 2009. Die im vorliegenden Jahresabschluss 2009 ausgewiesene Ansatzüberschreitung stellt wiederum lediglich eine auf das Jahr 2009 bezogene Betrachtung, nicht aber eine Betrachtung der Maßnahme über den gesamten Bauzeitraum dar. Aufgrund von Abweichungen zwischen den zahlungsmäßigen und den bilanzmäßigen Buchungszeitpunkten kann es trotz Einhaltung des Gesamtmittelbudgets innerhalb einzelner Jahre zu mehr oder weniger starken Abweichungen in Bezug auf die jeweiligen bilanzbezogenen Ansatzzahlen kommen. So ist es auch hier wieder der Fall. Die Gesamtbaukosten lagen mit knapp 140.000 € nur unwesentlich über dem fortgeschriebenen Gesamtmittelbudget von 137.200 €.

#### I-ZIB-100 Errichtung Mehrzweckraum und Zusammenlegung von Klassenräumen

Zur Verbesserung der Raumsituation im Gymnasium Oberpleis wurden im Rahmen dieser Maßnahme die Schließung der sog. Raucherecke sowie die Zusammenlegung mehrerer Klassenräume im Obergeschoss durchgeführt. In die Baukosten waren aufgrund der im Bereich des Gymnasiums vorhandenen schwierigen Bodenverhältnisse im Zusammenhang mit der Schließung der sog. Raucherecke vorsichtshalber Mittel für aufwändige Gründungsarbeiten eingeplant. Bei der im Rahmen der Detailplanung vorgenommenen detaillierten statischen Überprüfung stellte sich jedoch heraus,

## Jahresabschluss der Stadt Königswinter 2009

dass auf besondere Gründungsmaßnahmen weitgehend verzichtet werden konnte. Insbesondere dadurch ergaben sich Einsparungen gegenüber dem Haushaltsansatz

<b>Investitionsrechnung Produktgruppe 0311 Gymnasium Oberpleis</b>				
<b>Stadt Königswinter</b>				
<b>Produktbereich</b>	<b>03</b>	<b>Schulträgeraufgaben</b>		
<b>Produktgruppe</b>	<b>0311</b>	<b>Gymnasium Oberpleis</b>		
<b>Bezeichnung</b>	<b>Ergebnis Vorjahr</b>	<b>Fortgeschriebener Ansatz</b>	<b>Ergebnis</b>	<b>Vergleich Ansatz / ist</b>
<b>1 Oberhalb der Wertgrenze</b>				
I-40-13 Betriebs- und Geschäftsausstattung Gymnasium	-34.183,26	-170.731,73	-34.806,82	-135.924,91
26 - Auszahlg. f.d. Erwerb v. bewegl. Anlagevermögen	-34.183,26	-170.731,73	-34.806,82	-135.924,91
I-40-24 ADV-Ausstattung Gymnasium	-8.743,99	-20.412,13	-16.424,74	-3.987,39
26 - Auszahlg. f.d. Erwerb v. bewegl. Anlagevermögen	-8.743,99	-20.412,13	-16.424,74	-3.987,39
I-40-38 Geräte Mensa	-711,03	-788,97	0,00	-788,97
26 - Auszahlg. f.d. Erwerb v. bewegl. Anlagevermögen	-711,03	-788,97	0,00	-788,97
I-40-48 Sicherheitsmaßnahmen Gymnasium Oberpleis	0,00	-4.000,00	-8.683,84	4.683,84
26 - Auszahlg. f.d. Erwerb v. bewegl. Anlagevermögen	0,00	-4.000,00	-8.683,84	4.683,84
I-ZIB-100 Errichtung Mehrzweckraum u. Zusammenlegung v. KR	-206.304,97	-134.440,01	-37.092,51	-97.347,50
25 - Auszahlg. für Baumaßnahmen	-206.304,97	-134.440,01	-37.092,51	-97.347,50
I-ZIB-23 Selbstlernzentrum Gymnasium Oberpleis	-10.114,53	-355.885,47	-172.885,47	-183.000,00
25 - Auszahlg. für Baumaßnahmen	-10.114,53	-355.885,47	-172.885,47	-183.000,00
I-ZIB-35 Errichtung Pavillon Gymn. Oberpleis	0,00	-91.646,45	-139.875,28	48.228,83
25 - Auszahlg. für Baumaßnahmen	0,00	-91.646,45	-139.875,28	48.228,83
I-ZIB-99 Mensa Schulzentrum Baukosten	-65.229,17	-2.013.239,50	-1.189.681,04	-823.558,46
25 - Auszahlg. für Baumaßnahmen	-63.801,17	-2.013.239,50	-1.135.868,79	-877.370,71
26 - Auszahlg. f.d. Erwerb v. bewegl. Anlagevermögen	-1.428,00	0,00	-53.812,25	53.812,25

## Jahresabschluss der Stadt Königswinter 2009

---

<b>Produktbeschreibung Produktgruppe 0312 Förderschule Stadt Königswinter</b>		
<b>Produktbereich</b>	<b>03</b>	<b>Schulträgeraufgaben</b>
<b>Produktgruppe</b>	<b>0312</b>	<b>Förderschule</b>
<b>Produktinformationen</b>		
<b>Verantwortliche Organisationseinheit</b> Schul-, Sport-, und Kulturabteilung		<b>Verantwortliche Person(en):</b> Erster Beigeordneter Sridharan
<b>Zugeordnete Produkt</b>	03120100	Allgemeine Schulverwaltung
	03120200	Bereitstellung und Verwaltung der Schulgebäude



## Jahresabschluss der Stadt Königswinter 2009

<b>Teilergebnisrechnung Produktgruppe 0312 Förderschule</b>					
<b>Stadt Königswinter</b>					
<b>Produktbereich</b>	<b>03</b>	<b>Schulträgeraufgaben</b>			
<b>Produktgruppe</b>	<b>0312</b>	<b>Förderschule</b>			
<b>Nr</b>	<b>Bezeichnung</b>	<b>Ergebnis Vorjahr</b>	<b>Fortgeschriebener Ansatz</b>	<b>Ergebnis</b>	<b>Vergleich Ansatz / Ist</b>
01	Steuern und ähnliche Abgaben	0	0	0	0
02	+ Zuwendungen und allgemeine Umlagen	42.283	37.010	70.103	-33.094
03	+ Sonstige Transfererträge	0	0	0	0
04	+ Öffentlich-rechtliche Leistungsentgelte	77	0	975	-975
05	+ Privatrechtliche Leistungsentgelte	4.085	3.000	3.740	-740
06	+ Kostenerstattungen und Kostenumlagen	20.043	20.000	18.165	1.835
07	+ Sonstige ordentliche Erträge	2.845	2.400	3.513	-1.113
08	+ Aktivierte Eigenleistungen	0	0	0	0
09	+/- Bestandsveränderungen	0	0	0	0
<b>10</b>	<b>= Ordentliche Erträge</b>	<b>69.333</b>	<b>62.410</b>	<b>96.497</b>	<b>-34.087</b>
11	- Personalaufwendungen	-62.184	-53.837	-46.724	-7.113
12	- Versorgungsaufwendungen	0	0	0	0
13	- Aufwendungen für Sach- und Dienstleistungen	-215.872	-227.298	-204.632	-22.666
14	- Bilanzielle Abschreibungen	-85.375	-87.065	-86.572	-493
15	- Transferaufwendungen	-11.770	-8.020	-42.848	34.828
16	- Sonstige ordentliche Aufwendungen	-15.520	-13.381	-15.823	2.442
<b>17</b>	<b>= Ordentliche Aufwendungen</b>	<b>-390.721</b>	<b>-389.601</b>	<b>-396.598</b>	<b>6.998</b>
<b>18</b>	<b>= Ergebnis der laufenden Verwaltungstätigkeit (= Zeilen 10 und 17)</b>	<b>-321.388</b>	<b>-327.191</b>	<b>-300.101</b>	<b>-27.090</b>
19	+ Finanzerträge	0	0	0	0
20	- Zinsen und sonstige Finanzaufwendungen	0	0	0	0
<b>21</b>	<b>= Finanzergebnis (= Zeilen 19 und 20)</b>	<b>0</b>	<b>0</b>	<b>0</b>	<b>0</b>
<b>22</b>	<b>= Ordentliches Ergebnis (= Zeilen 18 und 21)</b>	<b>-321.388</b>	<b>-327.191</b>	<b>-300.101</b>	<b>-27.090</b>
23	+ Außerordentliche Erträge	0	0	0	0
24	- Außerordentliche Aufwendungen	0	0	0	0
<b>25</b>	<b>= Außerordentliches Ergebnis (= Zeilen 23 und 24)</b>	<b>0</b>	<b>0</b>	<b>0</b>	<b>0</b>
<b>26</b>	<b>= Ergebnis -vor Berücksichtigung der int. Leistungsbeziehungen- (= Z. 22 und 25)</b>	<b>-321.388</b>	<b>-327.191</b>	<b>-300.101</b>	<b>-27.090</b>
27	+ Erträge aus internen Leistungsbeziehungen	15.745	15.745	15.745	0
28	- Aufwendungen aus internen Leistungsbeziehungen	0	0	0	0
<b>29</b>	<b>Ergebnis</b>	<b>-305.643</b>	<b>-311.446</b>	<b>-284.356</b>	<b>-27.090</b>
30	+ Umverteilung aus Erträgen i.R.d. Gebäudeverwaltung	0	0	0	0
31	- Umverteilung Gebäudeunterhaltung	0	0	0	0
32	- Umverteilung Gebäudebewirtschaftung	0	0	0	0
33	- Umverteilung sonstige Gebäudeaufwendungen	0	0	0	0
34	- Umverteilung Abschreibungsaufwendungen	0	0	0	0

## Jahresabschluss der Stadt Königswinter 2009

---

Teilergebnisrechnung Produktgruppe 0312 Förderschule					
Stadt Königswinter					
	Gebäude				
35	Saldo Umverteilung	0	0	0	0
36	Ergebnis nach Umverteilung	-305.643	-311.446	-284.356	-27.090

### Erläuterungen:

#### Pos. 02 Zuwendungen und allgemeine Umlagen

- 414102 Landeszuweisungen Schulbetreuung und 414103 Weiterzuleitende Landeszuweisungen Schulbereich  
Da die Schülerzahlen von Jahr zu Jahr differieren, ist eine exakte Planung von schülerbezogenen Zuweisungen und Zuschüssen nicht möglich. Außerdem gingen nicht geplante Zuweisungen ein. Insgesamt ergibt sich ein Mehrertrag von 26.950 €.

#### Pos. 06 Erträge aus Kostenerstattungen und Kostenumlagen

- 448290 Erstattungen von Gemeinden /GV  
Der Anteil der Stadt Bad Honnef an den Betriebsaufwendungen für das Jahr 2009 ist noch nicht endgültig abgerechnet. Daher liegen die Erträge bisher mit 6.000 € unter dem Ansatz.

#### Pos. 13 Aufwendungen für Sach- und Dienstleistungen

- 527901 Kosten der Schülerbeförderung  
Für die Kosten der Schülerbeförderung sind 5.500 € mehr angefallen als geplant.
- 529110 Dienstleistung der Stadtbetriebe i.R.d. Immobilienverwaltung  
Die tatsächlichen Aufwendungen lagen nach der Endabrechnung um 6.300 € über dem Ansatz.

#### Pos. 15 Transferaufwendungen

- 531805 Zuschussweiterleitung an Schulen  
Analog zu Pos. 2 sind entsprechend mehr Gelder an Schulen weitergeleitet. Der Ansatz wurde um 27.090 € überschritten.
- 531890 Zusch. an übrige Bereiche f. lfd. Zwecke  
Aufgrund differierender Schülerzahlen kann der Ansatz für den Betriebskostenzuschuss OGS nur geschätzt werden. In diesem Jahr kam es zu Mehraufwendungen von 7.600 €.

## Jahresabschluss der Stadt Königswinter 2009

<b>Teilfinanzrechnung Produktgruppe 0312 Förderschule</b>					
<b>Stadt Königswinter</b>					
<b>Produktbereich</b>	<b>03</b>	<b>Schulträgeraufgaben</b>			
<b>Produktgruppe</b>	<b>0312</b>	<b>Förderschule</b>			
<b>Nr</b>	<b>Bezeichnung</b>	<b>Ergebnis Vorjahr</b>	<b>Fortgeschriebener Ansatz</b>	<b>Ergebnis</b>	<b>Vergleich Ansatz / Ist</b>
1	Steuern und ähnliche Abgaben	0	0	0	0
2	+ Zuwendungen und allgemeine Umlagen	11.250	8.938	41.079	-32.141
3	+ Sonstige Transfereinzahlungen	0	0	0	0
4	+ Öffentlich-rechtliche Leistungsentgelte	0	0	757	-757
5	+ Privatrechtliche Leistungsentgelte	4.743	3.000	2.752	248
6	+ Kostenerstattungen, Kostenumlagen	19.149	20.000	22.903	-2.903
7	+ Sonstige Einzahlungen	703	2.400	1.820	580
8	+ Zinsen und sonstige Finanzeinzahlungen	0	0	0	0
<b>9</b>	<b>= Einzahlungen aus laufender Verwaltungstätigkeit</b>	<b>35.844</b>	<b>34.338</b>	<b>69.310</b>	<b>-34.972</b>
10	- Personalauszahlungen	-62.128	-53.837	-46.755	-7.083
11	- Versorgungsauszahlungen	0	0	0	0
12	- Auszahlungen für Sach- und Dienstleistungen	-188.554	-190.736	-198.866	8.130
13	- Zinsen und sonstige Finanzauszahlungen	0	0	0	0
14	- Transferauszahlungen	-11.770	-8.020	-42.848	34.828
15	- Sonstige Auszahlungen	-22.474	-21.931	-24.670	2.739
<b>16</b>	<b>= Auszahlungen aus laufender Verwaltungstätigkeit</b>	<b>-284.926</b>	<b>-274.524</b>	<b>-313.138</b>	<b>38.615</b>
<b>17</b>	<b>= Saldo aus laufender Verwaltungstätigkeit (Zeilen 9 und 16)</b>	<b>-249.082</b>	<b>-240.186</b>	<b>-243.828</b>	<b>3.642</b>
18	+ Zuwendungen für Investitionsmaßnahmen	0	0	0	0
19	+ Einzahlungen aus der Veräußerung von Sachanlagen	0	0	0	0
20	+ Einzahlungen aus der Veräußerung von Finanzanlagen	0	0	0	0
21	+ Einzahlungen aus Beiträgen u. ä. Entgelten	0	0	0	0
22	+ Sonstige Investitionseinzahlungen	0	0	0	0
<b>23</b>	<b>= Summe (investiver Einzahlungen)</b>	<b>0</b>	<b>0</b>	<b>0</b>	<b>0</b>
24	- Auszahlungen für den Erwerb von Grundstücken und Gebäuden	0	0	0	0
25	- Auszahlungen für Baumaßnahmen	-363	-290.000	-8.687	-281.313
26	- Auszahlungen für den Erwerb von beweglichen Anlagevermögen	-27.948	-25.320	-21.027	-4.293
27	- Auszahlungen für den Erwerb von Finanzanlagen	0	0	0	0
28	- Auszahlungen von aktivierbaren Zuwendungen	0	0	0	0
29	- Sonstige Investitionsauszahlungen	0	0	0	0
<b>30</b>	<b>= Summe (investive Auszahlungen)</b>	<b>-28.311</b>	<b>-315.320</b>	<b>-29.714</b>	<b>-285.606</b>
<b>31</b>	<b>= Saldo der Investitionstätigkeit (Einzahlungen-Auszahlungen)</b>	<b>-28.311</b>	<b>-315.320</b>	<b>-29.714</b>	<b>-285.606</b>
<b>32</b>	<b>= Finanzmittelüberschuss/-fehlbetrag</b>	<b>-277.393</b>	<b>-555.506</b>	<b>-273.542</b>	<b>-281.964</b>

## Jahresabschluss der Stadt Königswinter 2009

### Erläuterungen der nachfolgenden Investitionen:

#### I-ZIB-40 OGS Förderschule Baukosten

Mit dem Bau der Mensa für die Förderschule in Niederdollendorf wurde im Jahr 2009 begonnen. Zahlungsmäßig fielen in diesem Jahr jedoch lediglich einige Planungs- und Vorbereitungskosten an. Die hauptsächlichen Bauauszahlungen wurden erst im Jahr 2010 fällig. Nach derzeitigem Wissensstand kann die Maßnahme innerhalb des vorgesehenen Budgetrahmens im Jahr 2010 abgeschlossen werden.

<b>Investitionsrechnung Produktgruppe 0312 Förderschule</b>				
<b>Stadt Königswinter</b>				
<b>Produktbereich</b>	<b>03</b>	<b>Schulträgeraufgaben</b>		
<b>Produktgruppe</b>	<b>0312</b>	<b>Förderschule</b>		
<b>Bezeichnung</b>	<b>Ergebnis Vorjahr</b>	<b>Fortgeschriebener Ansatz</b>	<b>Ergebnis</b>	<b>Vergleich Ansatz / ist</b>
<b>1 Oberhalb der Wertgrenze</b>				
I-40-14 Betriebs- und Geschäftsausstattung Förderschule	-24.020,88	-4.800,00	-5.161,42	361,42
26 - Auszahlg. f.d. Erwerb v. bewegl. Anlagevermögen	-24.020,88	-4.800,00	-5.161,42	361,42
I-40-25 ADV-Ausstattung Förderschule	-711,81	-9.411,06	-6.199,38	-3.211,68
26 - Auszahlg. f.d. Erwerb v. bewegl. Anlagevermögen	-711,81	-9.411,06	-6.199,38	-3.211,68
I-40-98 Elektroinstallation in Förderschule	0,00	-8.000,00	-8.000,00	0,00
26 - Auszahlg. f.d. Erwerb v. bewegl. Anlagevermögen	0,00	-8.000,00	-8.000,00	0,00
I-ZIB-40 OGS Förderschule Baukosten	0,00	-290.000,00	-8.686,97	-281.313,03
25 - Auszahlg. für Baumaßnahmen	0,00	-290.000,00	-8.686,97	-281.313,03

## Jahresabschluss der Stadt Königswinter 2009

---

<b>Produktbeschreibung Produktgruppe 0313 Förderung von Schulen in anderer Trägerschaft Stadt Königswinter</b>		
<b>Produktbereich</b>	<b>03</b>	<b>Schulträgeraufgaben</b>
<b>Produktgruppe</b>	<b>0313</b>	<b>Förderung von Schulen in anderer Trägerschaft</b>
<b>Produktinformationen</b>		
<b>Verantwortliche Organisationseinheit</b> Schul-, Sport-, und Kulturabteilung		<b>Verantwortliche Person(en):</b> Erster Beigeordneter Sridharan
<b>Zugeordnete Produkt</b>	03130100	Förderung nicht städtischer Schulen

## Jahresabschluss der Stadt Königswinter 2009

<b>Teilergebnisrechnung Produktgruppe 0313 Förderung von Schulen in anderer Trägerschaft</b>					
<b>Stadt Königswinter</b>					
<b>Produktbereich</b>	<b>03</b>	<b>Schulträgeraufgaben</b>			
<b>Produktgruppe</b>	<b>0313</b>	<b>Förderung von Schulen in anderer Trägerschaft</b>			
Nr	Bezeichnung	Ergebnis Vorjahr	Fortgeschriebener Ansatz	Ergebnis	Vergleich Ansatz / Ist
01	Steuern und ähnliche Abgaben	0	0	0	0
02	+ Zuwendungen und allgemeine Umlagen	151.544	151.544	151.544	0
03	+ Sonstige Transfererträge	0	0	0	0
04	+ Öffentlich-rechtliche Leistungsentgelte	0	0	0	0
05	+ Privatrechtliche Leistungsentgelte	0	0	0	0
06	+ Kostenerstattungen und Kostenumlagen	238.939	204.000	218.883	-14.883
07	+ Sonstige ordentliche Erträge	139	0	114.645	-114.645
08	+ Aktivierte Eigenleistungen	0	0	0	0
09	+/- Bestandsveränderungen	0	0	0	0
<b>10</b>	<b>= Ordentliche Erträge</b>	<b>390.622</b>	<b>355.544</b>	<b>485.073</b>	<b>-129.529</b>
11	- Personalaufwendungen	-4.119	-3.100	-4.939	1.839
12	- Versorgungsaufwendungen	0	0	0	0
13	- Aufwendungen für Sach- und Dienstleistungen	-363.680	-282.880	-257.910	-24.970
14	- Bilanzielle Abschreibungen	-264.736	-264.736	-264.736	0
15	- Transferaufwendungen	-299.943	-320.850	-315.361	-5.489
16	- Sonstige ordentliche Aufwendungen	-1.464	-1.500	-4.274	2.774
<b>17</b>	<b>= Ordentliche Aufwendungen</b>	<b>-933.943</b>	<b>-873.066</b>	<b>-847.221</b>	<b>-25.846</b>
<b>18</b>	<b>= Ergebnis der laufenden Verwaltungstätigkeit (= Zeilen 10 und 17)</b>	<b>-543.321</b>	<b>-517.522</b>	<b>-362.148</b>	<b>-155.374</b>
19	+ Finanzerträge	0	0	0	0
20	- Zinsen und sonstige Finanzaufwendungen	0	0	0	0
<b>21</b>	<b>= Finanzergebnis (= Zeilen 19 und 20)</b>	<b>0</b>	<b>0</b>	<b>0</b>	<b>0</b>
<b>22</b>	<b>= Ordentliches Ergebnis (= Zeilen 18 und 21)</b>	<b>-543.321</b>	<b>-517.522</b>	<b>-362.148</b>	<b>-155.374</b>
23	+ Außerordentliche Erträge	0	0	0	0
24	- Außerordentliche Aufwendungen	0	0	0	0
<b>25</b>	<b>= Außerordentliches Ergebnis (= Zeilen 23 und 24)</b>	<b>0</b>	<b>0</b>	<b>0</b>	<b>0</b>
<b>26</b>	<b>= Ergebnis -vor Berücksichtigung der int. Leistungsbeziehungen- (= Z. 22 und 25)</b>	<b>-543.321</b>	<b>-517.522</b>	<b>-362.148</b>	<b>-155.374</b>
27	+ Erträge aus internen Leistungsbeziehungen	0	0	0	0
28	- Aufwendungen aus internen Leistungsbeziehungen	0	0	0	0
<b>29</b>	<b>Ergebnis</b>	<b>-543.321</b>	<b>-517.522</b>	<b>-362.148</b>	<b>-155.374</b>
30	+ Umverteilung aus Erträgen i.R.d. Gebäudeverwaltung	0	0	0	0
31	- Umverteilung Gebäudeunterhaltung	0	0	0	0
32	- Umverteilung Gebäudebewirtschaftung	0	0	0	0
33	- Umverteilung sonstige Gebäudeaufwendungen	0	0	0	0
34	- Umverteilung Abschreibungsaufwendungen	0	0	0	0

## Jahresabschluss der Stadt Königswinter 2009

---

<b>Teilergebnisrechnung Produktgruppe 0313 Förderung von Schulen in anderer Trägerschaft Stadt Königswinter</b>					
	Gebäude				
35	Saldo Umverteilung	0	0	0	0
36	Ergebnis nach Umverteilung	-543.321	-517.522	-362.148	-155.374

### **Erläuterungen:**

#### PG 06 Erträge aus Kostenerstattungen und Kostenumlagen

- 448701 Kostenerstattung JCS Königswinter  
Aufgrund der Jahresabrechnung 2009 ist ein Mehraufwand von 14.800 € entstanden.

#### PG 13 Aufwendungen für Sach- und Dienstleistungen

- 529110 Dienstleistung der Stadtbetriebe i.R.d. Immobilienverwaltung  
Es wurden weniger Dienstleistungen als geplant in Anspruch genommen und somit ein Betrag von 24.800 € eingespart.

## Jahresabschluss der Stadt Königswinter 2009

<b>Teilfinanzrechnung Produktgruppe 0313 Förderung von Schulen in anderer Trägerschaft</b>					
<b>Stadt Königswinter</b>					
<b>Produktbereich</b>	<b>03</b>	<b>Schulträgeraufgaben</b>			
<b>Produktgruppe</b>	<b>0313</b>	<b>Förderung von Schulen in anderer Trägerschaft</b>			
<b>Nr</b>	<b>Bezeichnung</b>	<b>Ergebnis Vorjahr</b>	<b>Fortgeschriebener Ansatz</b>	<b>Ergebnis</b>	<b>Vergleich Ansatz / Ist</b>
1	Steuern und ähnliche Abgaben	0	0	0	0
2	+ Zuwendungen und allgemeine Umlagen	0	0	0	0
3	+ Sonstige Transfereinzahlungen	0	0	0	0
4	+ Öffentlich-rechtliche Leistungsentgelte	0	0	0	0
5	+ Privatrechtliche Leistungsentgelte	0	0	0	0
6	+ Kostenerstattungen, Kostenumlagen	326.214	204.000	310.259	-106.259
7	+ Sonstige Einzahlungen	0	0	0	0
8	+ Zinsen und sonstige Finanzeinzahlungen	0	0	0	0
<b>9</b>	<b>= Einzahlungen aus laufender Verwaltungstätigkeit</b>	<b>326.214</b>	<b>204.000</b>	<b>310.259</b>	<b>-106.259</b>
10	- Personalauszahlungen	-3.165	-3.100	-3.603	503
11	- Versorgungsauszahlungen	0	0	0	0
12	- Auszahlungen für Sach- und Dienstleistungen	-415.012	-282.880	-299.797	16.917
13	- Zinsen und sonstige Finanzauszahlungen	0	0	0	0
14	- Transferauszahlungen	-299.943	-320.850	-302.861	-17.989
15	- Sonstige Auszahlungen	-1.464	-1.500	-4.640	3.140
<b>16</b>	<b>= Auszahlungen aus laufender Verwaltungstätigkeit</b>	<b>-719.584</b>	<b>-608.330</b>	<b>-610.902</b>	<b>2.572</b>
<b>17</b>	<b>= Saldo aus laufender Verwaltungstätigkeit (Zeilen 9 und 16)</b>	<b>-393.370</b>	<b>-404.330</b>	<b>-300.644</b>	<b>-103.686</b>
18	+ Zuwendungen für Investitionsmaßnahmen	0	0	0	0
19	+ Einzahlungen aus der Veräußerung von Sachanlagen	0	0	0	0
20	+ Einzahlungen aus der Veräußerung von Finanzanlagen	0	0	0	0
21	+ Einzahlungen aus Beiträgen u. ä. Entgelten	0	0	0	0
22	+ Sonstige Investitionseinzahlungen	0	0	0	0
<b>23</b>	<b>= Summe (investiver Einzahlungen)</b>	<b>0</b>	<b>0</b>	<b>0</b>	<b>0</b>
24	- Auszahlungen für den Erwerb von Grundstücken und Gebäuden	0	0	0	0
25	- Auszahlungen für Baumaßnahmen	0	0	0	0
26	- Auszahlungen für den Erwerb von beweglichen Anlagevermögen	0	0	0	0
27	- Auszahlungen für den Erwerb von Finanzanlagen	0	0	0	0
28	- Auszahlungen von aktivierbaren Zuwendungen	0	0	0	0
29	- Sonstige Investitionsauszahlungen	0	0	0	0
<b>30</b>	<b>= Summe (investive Auszahlungen)</b>	<b>0</b>	<b>0</b>	<b>0</b>	<b>0</b>
<b>31</b>	<b>= Saldo der Investitionstätigkeit (Einzahlungen-Auszahlungen)</b>	<b>0</b>	<b>0</b>	<b>0</b>	<b>0</b>
<b>32</b>	<b>= Finanzmittelüberschuss/-fehlbetrag</b>	<b>-393.370</b>	<b>-404.330</b>	<b>-300.644</b>	<b>-103.686</b>



### Erläuterungen:

#### Pos. 12 Auszahlungen für Sach- und Dienstleistungen

- 729110 Dienstleistung der SBK i.R.d. Immobilienverwaltung  
Es wurden weniger Dienstleistungen als geplant in Anspruch genommen und somit ein Betrag von 24.800 € eingespart.

<b>Produktbeschreibung Produktbereich 04 Kultur und Wissenschaft</b>		
Stadt Königswinter		
<b>Produktbereich</b>	<b>04</b>	<b>Kultur und Wissenschaft</b>
<b>Produktinformationen</b>		
<b>Verantwortliche Organisationseinheit</b> Kultusverwaltung		<b>Verantwortliche Person(en):</b> Erster Beigeordneter Sridharan
<b>Zugeordnete Produktgruppe</b>	0401	Kulturveranstaltungen
	0402	Kulturförderung
	0403	Volkshochschule
	0404	Musikschule
	0405	Siebengebirgsmuseum

## Jahresabschluss der Stadt Königswinter 2009

<b>Teilergebnisrechnung Produktbereich 04 Kultur und Wissenschaft</b>					
<b>Stadt Königswinter</b>					
<b>Produktbereich</b>	<b>04</b>	<b>Kultur und Wissenschaft</b>			
<b>Nr</b>	<b>Bezeichnung</b>	<b>Ergebnis Vorjahr</b>	<b>Fortgeschriebener Ansatz</b>	<b>Ergebnis</b>	<b>Vergleich Ansatz / Ist</b>
01	Steuern und ähnliche Abgaben	0	0	0	0
02	+ Zuwendungen und allgemeine Umlagen	246.258	217.952	222.379	-4.427
03	+ Sonstige Transfererträge	0	0	0	0
04	+ Öffentlich-rechtliche Leistungsentgelte	343.864	345.250	353.423	-8.173
05	+ Privatrechtliche Leistungsentgelte	335.497	262.535	330.902	-68.367
06	+ Kostenerstattungen und Kostenumlagen	81.551	41.200	74.630	-33.430
07	+ Sonstige ordentliche Erträge	6.197	1.050	26.296	-25.246
08	+ Aktivierte Eigenleistungen	0	0	0	0
09	+/- Bestandsveränderungen	0	0	0	0
<b>10</b>	<b>= Ordentliche Erträge</b>	<b>1.013.367</b>	<b>867.987</b>	<b>1.007.630</b>	<b>-139.644</b>
11	- Personalaufwendungen	-1.106.240	-1.121.257	-1.160.307	39.050
12	- Versorgungsaufwendungen	0	0	0	0
13	- Aufwendungen für Sach- und Dienstleistungen	-141.120	-109.888	-84.015	-25.874
14	- Bilanzielle Abschreibungen	-36.092	-39.271	-36.220	-3.051
15	- Transferaufwendungen	-6.012	-5.700	-5.637	-63
16	- Sonstige ordentliche Aufwendungen	-132.449	-108.781	-124.927	16.146
<b>17</b>	<b>= Ordentliche Aufwendungen</b>	<b>-1.421.913</b>	<b>-1.384.897</b>	<b>-1.411.106</b>	<b>26.208</b>
<b>18</b>	<b>= Ergebnis der laufenden Verwaltungstätigkeit (= Zeilen 10 und 17)</b>	<b>-408.546</b>	<b>-516.911</b>	<b>-403.475</b>	<b>-113.436</b>
19	+ Finanzerträge	0	0	0	0
20	- Zinsen und sonstige Finanzaufwendungen	0	0	0	0
<b>21</b>	<b>= Finanzergebnis (= Zeilen 19 und 20)</b>	<b>0</b>	<b>0</b>	<b>0</b>	<b>0</b>
<b>22</b>	<b>= Ordentliches Ergebnis (= Zeilen 18 und 21)</b>	<b>-408.546</b>	<b>-516.911</b>	<b>-403.475</b>	<b>-113.436</b>
23	+ Außerordentliche Erträge	0	0	0	0
24	- Außerordentliche Aufwendungen	0	0	0	0
<b>25</b>	<b>= Außerordentliches Ergebnis (= Zeilen 23 und 24)</b>	<b>0</b>	<b>0</b>	<b>0</b>	<b>0</b>
<b>26</b>	<b>= Ergebnis -vor Berücksichtigung der int. Leistungsbeziehungen- (= Z. 22 und 25)</b>	<b>-408.546</b>	<b>-516.911</b>	<b>-403.475</b>	<b>-113.436</b>
27	+ Erträge aus internen Leistungsbeziehungen	0	0	0	0
28	- Aufwendungen aus internen Leistungsbeziehungen	-20.107	-19.900	-21.203	1.303
<b>29</b>	<b>Ergebnis</b>	<b>-428.652</b>	<b>-536.811</b>	<b>-424.678</b>	<b>-112.133</b>
30	+ Umverteilung aus Erträgen i.R.d. Gebäudeverwaltung	0	0	0	0
31	- Umverteilung Gebäudeunterhaltung	0	0	0	0
32	- Umverteilung Gebäudebewirtschaftung	0	0	0	0
33	- Umverteilung sonstige Gebäudeaufwendungen	0	0	0	0
34	- Umverteilung Abschreibungsaufwendungen Gebäude	0	0	0	0

## Jahresabschluss der Stadt Königswinter 2009

---

### Teilergebnisrechnung Produktbereich 04 Kultur und Wissenschaft

#### Stadt Königswinter

35	Saldo Umverteilung	0	0	0	0
36	Ergebnis nach Umverteilung	-428.652	-536.811	-424.678	-112.133

## Jahresabschluss der Stadt Königswinter 2009

<b>Teilfinanzrechnung Produktbereich 04 Kultur und Wissenschaft</b>					
<b>Stadt Königswinter</b>					
<b>Produktbereich</b>		<b>04</b>		<b>Kultur und Wissenschaft</b>	
<b>Nr</b>	<b>Bezeichnung</b>	<b>Ergebnis Vorjahr</b>	<b>Fortgeschriebener Ansatz</b>	<b>Ergebnis</b>	<b>Vergleich Ansatz / Ist</b>
1	Steuern und ähnliche Abgaben	-39	0	0	0
2	+ Zuwendungen und allgemeine Umlagen	215.282	201.905	222.641	-20.735
3	+ Sonstige Transfereinzahlungen	0	0	0	0
4	+ Öffentlich-rechtliche Leistungsentgelte	343.396	345.250	353.073	-7.823
5	+ Privatrechtliche Leistungsentgelte	301.639	262.535	328.837	-66.302
6	+ Kostenerstattungen, Kostenumlagen	53.444	41.200	93.249	-52.049
7	+ Sonstige Einzahlungen	1.315	1.000	639	361
8	+ Zinsen und sonstige Finanzeinzahlungen	0	0	0	0
<b>9</b>	<b>= Einzahlungen aus laufender Verwaltungstätigkeit</b>	<b>915.037</b>	<b>851.890</b>	<b>998.438</b>	<b>-146.548</b>
10	- Personalauszahlungen	-1.094.257	-1.121.257	-1.134.699	13.442
11	- Versorgungsauszahlungen	0	0	0	0
12	- Auszahlungen für Sach- und Dienstleistungen	-91.671	-109.888	-148.717	38.829
13	- Zinsen und sonstige Finanzauszahlungen	0	0	0	0
14	- Transferauszahlungen	-7.133	-5.700	-5.453	-247
15	- Sonstige Auszahlungen	-123.346	-108.781	-121.003	12.221
<b>16</b>	<b>= Auszahlungen aus laufender Verwaltungstätigkeit</b>	<b>-1.316.408</b>	<b>-1.345.626</b>	<b>-1.409.872</b>	<b>64.246</b>
<b>17</b>	<b>= Saldo aus laufender Verwaltungstätigkeit (Zeilen 9 und 16)</b>	<b>-401.371</b>	<b>-493.736</b>	<b>-411.433</b>	<b>-82.303</b>
18	+ Zuwendungen für Investitionsmaßnahmen	2.016	1.205.580	2.542	1.203.038
19	+ Einzahlungen aus der Veräußerung von Sachanlagen	70	50	0	50
20	+ Einzahlungen aus der Veräußerung von Finanzanlagen	0	0	0	0
21	+ Einzahlungen aus Beiträgen u. ä. Entgelten	0	0	0	0
22	+ Sonstige Investitionseinzahlungen	0	0	0	0
<b>23</b>	<b>= Summe (investiver Einzahlungen)</b>	<b>2.086</b>	<b>1.205.630</b>	<b>2.542</b>	<b>1.203.088</b>
24	- Auszahlungen für den Erwerb von Grundstücken und Gebäuden	0	0	0	0
25	- Auszahlungen für Baumaßnahmen	-13.653	-1.409.347	-11.926	-1.397.421
26	- Auszahlungen für den Erwerb von beweglichen Anlagevermögen	-14.662	-103.943	-56.780	-47.163
27	- Auszahlungen für den Erwerb von Finanzanlagen	0	0	0	0
28	- Auszahlungen von aktivierbaren Zuwendungen	0	0	0	0
29	- Sonstige Investitionsauszahlungen	0	0	0	0
<b>30</b>	<b>= Summe (investive Auszahlungen)</b>	<b>-28.315</b>	<b>-1.513.290</b>	<b>-68.706</b>	<b>-1.444.583</b>
<b>31</b>	<b>= Saldo der Investitionstätigkeit (Einzahlungen-Auszahlungen)</b>	<b>-26.229</b>	<b>-307.660</b>	<b>-66.165</b>	<b>-241.495</b>
<b>32</b>	<b>= Finanzmittelüberschuss/-fehlbetrag</b>	<b>-427.600</b>	<b>-801.396</b>	<b>-477.598</b>	<b>-323.798</b>

## Jahresabschluss der Stadt Königswinter 2009

---

<b>Produktbeschreibung Produktgruppe 0401 Kulturveranstaltungen</b> <b>Stadt Königswinter</b>		
<b>Produktbereich</b>	<b>04</b>	<b>Kultur und Wissenschaft</b>
<b>Produktgruppe</b>	<b>0401</b>	<b>Kulturveranstaltungen</b>
<b>Produktinformationen</b>		
<b>Verantwortliche Organisationseinheit</b> Schul-, Sport-, und Kulturabteilung		<b>Verantwortliche Person(en):</b> Erster Beigeordneter Sridharan
<b>Zugeordnete Produkt</b>	04010100	Kulturveranstaltungen

## Jahresabschluss der Stadt Königswinter 2009

<b>Teilergebnisrechnung Produktgruppe 0401 Kulturveranstaltungen</b>					
<b>Stadt Königswinter</b>					
<b>Produktbereich</b>	<b>04</b>	<b>Kultur und Wissenschaft</b>			
<b>Produktgruppe</b>	<b>0401</b>	<b>Kulturveranstaltungen</b>			
<b>Nr</b>	<b>Bezeichnung</b>	<b>Ergebnis Vorjahr</b>	<b>Fortgeschriebener Ansatz</b>	<b>Ergebnis</b>	<b>Vergleich Ansatz / Ist</b>
01	Steuern und ähnliche Abgaben	0	0	0	0
02	+ Zuwendungen und allgemeine Umlagen	203	10.000	0	10.000
03	+ Sonstige Transfererträge	0	0	0	0
04	+ Öffentlich-rechtliche Leistungsentgelte	0	0	0	0
05	+ Privatrechtliche Leistungsentgelte	4.454	4.000	4.366	-366
06	+ Kostenerstattungen und Kostenumlagen	0	0	0	0
07	+ Sonstige ordentliche Erträge	487	0	2.268	-2.268
08	+ Aktivierte Eigenleistungen	0	0	0	0
09	+/- Bestandsveränderungen	0	0	0	0
<b>10</b>	<b>= Ordentliche Erträge</b>	<b>5.144</b>	<b>14.000</b>	<b>6.634</b>	<b>7.366</b>
11	- Personalaufwendungen	-49.217	-50.833	-46.252	-4.581
12	- Versorgungsaufwendungen	0	0	0	0
13	- Aufwendungen für Sach- und Dienstleistungen	-1.340	-13.000	-2.117	-10.883
14	- Bilanzielle Abschreibungen	-1.627	-2.415	-1.425	-990
15	- Transferaufwendungen	0	0	0	0
16	- Sonstige ordentliche Aufwendungen	-3.055	-23.700	-3.553	-20.147
<b>17</b>	<b>= Ordentliche Aufwendungen</b>	<b>-55.239</b>	<b>-89.948</b>	<b>-53.347</b>	<b>-36.601</b>
<b>18</b>	<b>= Ergebnis der laufenden Verwaltungstätigkeit (= Zeilen 10 und 17)</b>	<b>-50.095</b>	<b>-75.948</b>	<b>-46.712</b>	<b>-29.236</b>
19	+ Finanzerträge	0	0	0	0
20	- Zinsen und sonstige Finanzaufwendungen	0	0	0	0
<b>21</b>	<b>= Finanzergebnis (= Zeilen 19 und 20)</b>	<b>0</b>	<b>0</b>	<b>0</b>	<b>0</b>
<b>22</b>	<b>= Ordentliches Ergebnis (= Zeilen 18 und 21)</b>	<b>-50.095</b>	<b>-75.948</b>	<b>-46.712</b>	<b>-29.236</b>
23	+ Außerordentliche Erträge	0	0	0	0
24	- Außerordentliche Aufwendungen	0	0	0	0
<b>25</b>	<b>= Außerordentliches Ergebnis (= Zeilen 23 und 24)</b>	<b>0</b>	<b>0</b>	<b>0</b>	<b>0</b>
<b>26</b>	<b>= Ergebnis -vor Berücksichtigung der int. Leistungsbeziehungen- (= Z. 22 und 25)</b>	<b>-50.095</b>	<b>-75.948</b>	<b>-46.712</b>	<b>-29.236</b>
27	+ Erträge aus internen Leistungsbeziehungen	0	0	0	0
28	- Aufwendungen aus internen Leistungsbeziehungen	0	0	0	0
<b>29</b>	<b>Ergebnis</b>	<b>-50.095</b>	<b>-75.948</b>	<b>-46.712</b>	<b>-29.236</b>
30	+ Umverteilung aus Erträgen i.R.d. Gebäudeverwaltung	0	0	0	0
31	- Umverteilung Gebäudeunterhaltung	0	0	0	0
32	- Umverteilung Gebäudebewirtschaftung	0	0	0	0
33	- Umverteilung sonstige Gebäudeaufwendungen	0	0	0	0
34	- Umverteilung Abschreibungsaufwendungen	0	0	0	0

## Jahresabschluss der Stadt Königswinter 2009

---

<b>Teilergebnisrechnung Produktgruppe 0401 Kulturveranstaltungen</b>					
<b>Stadt Königswinter</b>					
	Gebäude				
35	Saldo Umverteilung	0	0	0	0
36	Ergebnis nach Umverteilung	-50.095	-75.948	-46.712	-29.236

### **Erläuterungen:**

#### PG 02 Zuwendungen und allgemeine Umlagen

- 414690 Zuweisungen v. sonst. öffentl. Sonderrechn.  
Die Ansätze für Jubiläumsveranstaltungen wurden nicht in Anspruch genommen. Dadurch ergaben sich Mindereinnahmen von 5.000 €.
- 414790 Übrige Zuschüsse v. priv. Unternehmen  
Die Ansätze für Jubiläumsveranstaltungen wurden nicht in Anspruch genommen. Dadurch ergaben sich Mindereinnahmen von 5.000 €.

#### PG 13 Aufwendungen für Sach- und Dienstleistungen

- 529101 Aufwendungen für Dienstleist. d. Baubetriebshofes  
Durch die geringe Inanspruchnahme des Baubetriebshofes kam es zu Einsparungen von 10.600 €.

#### Pos. 16 Sonstige ordentliche Aufwendungen

- 543190 Übrige Geschäftsaufwendungen  
Die Aufwendungen lagen erheblich unter dem geplanten Ansatz. Es wurden 20.100 € eingespart.



## Jahresabschluss der Stadt Königswinter 2009

<b>Teilfinanzrechnung Produktgruppe 0401 Kulturveranstaltungen</b>					
<b>Stadt Königswinter</b>					
<b>Produktbereich</b>	<b>04</b>	<b>Kultur und Wissenschaft</b>			
<b>Produktgruppe</b>	<b>0401</b>	<b>Kulturveranstaltungen</b>			
<b>Nr</b>	<b>Bezeichnung</b>	<b>Ergebnis Vorjahr</b>	<b>Fortgeschriebener Ansatz</b>	<b>Ergebnis</b>	<b>Vergleich Ansatz / Ist</b>
1	Steuern und ähnliche Abgaben	0	0	0	0
2	+ Zuwendungen und allgemeine Umlagen	0	10.000	203	9.797
3	+ Sonstige Transfereinzahlungen	0	0	0	0
4	+ Öffentlich-rechtliche Leistungsentgelte	0	0	0	0
5	+ Privatrechtliche Leistungsentgelte	14.345	4.000	-10.880	14.880
6	+ Kostenerstattungen, Kostenumlagen	0	0	0	0
7	+ Sonstige Einzahlungen	0	0	630	-630
8	+ Zinsen und sonstige Finanzeinzahlungen	0	0	0	0
<b>9</b>	<b>= Einzahlungen aus laufender Verwaltungstätigkeit</b>	<b>14.345</b>	<b>14.000</b>	<b>-10.047</b>	<b>24.047</b>
10	- Personalauszahlungen	-44.261	-50.833	-42.715	-8.118
11	- Versorgungsauszahlungen	0	0	0	0
12	- Auszahlungen für Sach- und Dienstleistungen	-662	-13.000	-13.476	476
13	- Zinsen und sonstige Finanzauszahlungen	0	0	0	0
14	- Transferauszahlungen	0	0	0	0
15	- Sonstige Auszahlungen	-2.919	-23.700	-3.660	-20.040
<b>16</b>	<b>= Auszahlungen aus laufender Verwaltungstätigkeit</b>	<b>-47.842</b>	<b>-87.533</b>	<b>-59.851</b>	<b>-27.682</b>
<b>17</b>	<b>= Saldo aus laufender Verwaltungstätigkeit (Zeilen 9 und 16)</b>	<b>-33.498</b>	<b>-73.533</b>	<b>-69.898</b>	<b>-3.635</b>
18	+ Zuwendungen für Investitionsmaßnahmen	0	0	0	0
19	+ Einzahlungen aus der Veräußerung von Sachanlagen	0	0	0	0
20	+ Einzahlungen aus der Veräußerung von Finanzanlagen	0	0	0	0
21	+ Einzahlungen aus Beiträgen u. ä. Entgelten	0	0	0	0
22	+ Sonstige Investitionseinzahlungen	0	0	0	0
<b>23</b>	<b>= Summe (investiver Einzahlungen)</b>	<b>0</b>	<b>0</b>	<b>0</b>	<b>0</b>
24	- Auszahlungen für den Erwerb von Grundstücken und Gebäuden	0	0	0	0
25	- Auszahlungen für Baumaßnahmen	0	0	0	0
26	- Auszahlungen für den Erwerb von beweglichen Anlagevermögen	-212	-1.000	-599	-401
27	- Auszahlungen für den Erwerb von Finanzanlagen	0	0	0	0
28	- Auszahlungen von aktivierbaren Zuwendungen	0	0	0	0
29	- Sonstige Investitionsauszahlungen	0	0	0	0
<b>30</b>	<b>= Summe (investive Auszahlungen)</b>	<b>-212</b>	<b>-1.000</b>	<b>-599</b>	<b>-401</b>
<b>31</b>	<b>= Saldo der Investitionstätigkeit (Einzahlungen-Auszahlungen)</b>	<b>-212</b>	<b>-1.000</b>	<b>-599</b>	<b>-401</b>
<b>32</b>	<b>= Finanzmittelüberschuss/-fehlbetrag</b>	<b>-33.710</b>	<b>-74.533</b>	<b>-70.497</b>	<b>-4.036</b>

## Jahresabschluss der Stadt Königswinter 2009

---

### Erläuterungen:

#### Pos. 12 Auszahlungen für Sach- und Dienstleistungen

- 729101 Auszahlungen f. Dienstleist. d. Baubetriebshofes  
Durch die geringe Inanspruchnahme des Baubetriebshofes kam es zu Einsparungen von 10.414,05 €.

<b>Investitionsrechnung Produktgruppe 0401 Kulturveranstaltungen</b>				
<b>Stadt Königswinter</b>				
<b>Produktbereich</b>	<b>04</b>	<b>Kultur und Wissenschaft</b>		
<b>Produktgruppe</b>	<b>0401</b>	<b>Kulturveranstaltungen</b>		
<b>Bezeichnung</b>	<b>Ergebnis Vorjahr</b>	<b>Fortgeschriebener Ansatz</b>	<b>Ergebnis</b>	<b>Vergleich Ansatz / ist</b>
<b>1 Oberhalb der Wertgrenze</b>				
I-40-66 Betriebs- und Geschäftsausstattung Kulturveranst.	-211,82	-1.000,00	-598,80	-401,20
26 - Auszahlg. f.d. Erwerb v. bewegl. Anlagevermögen	-211,82	-1.000,00	-598,80	-401,20

## Jahresabschluss der Stadt Königswinter 2009

---

<b>Produktbeschreibung Produktgruppe 0402 Kulturförderung</b> <b>Stadt Königswinter</b>		
<b>Produktbereich</b>	<b>04</b>	<b>Kultur und Wissenschaft</b>
<b>Produktgruppe</b>	<b>0402</b>	<b>Kulturförderung</b>
<b>Produktinformationen</b>		
<b>Verantwortliche Organisationseinheit</b> Schul-, Sport-, und Kulturabteilung		<b>Verantwortliche Person(en):</b> Erster Beigeordneter Sridharan
<b>Zugeordnete Produkt</b>	04020100	Allgemeine Kultur-, Orts- und Vereinsförderung

## Jahresabschluss der Stadt Königswinter 2009

<b>Teilergebnisrechnung Produktgruppe 0402 Kulturförderung</b>					
<b>Stadt Königswinter</b>					
<b>Produktbereich</b>	<b>04</b>	<b>Kultur und Wissenschaft</b>			
<b>Produktgruppe</b>	<b>0402</b>	<b>Kulturförderung</b>			
Nr	Bezeichnung	Ergebnis Vorjahr	Fortgeschriebener Ansatz	Ergebnis	Vergleich Ansatz / Ist
01	Steuern und ähnliche Abgaben	0	0	0	0
02	+ Zuwendungen und allgemeine Umlagen	1.500	2.500	4.000	-1.500
03	+ Sonstige Transfererträge	0	0	0	0
04	+ Öffentlich-rechtliche Leistungsentgelte	0	0	0	0
05	+ Privatrechtliche Leistungsentgelte	12.440	13.585	20.002	-6.417
06	+ Kostenerstattungen und Kostenumlagen	748	1.200	1.495	-295
07	+ Sonstige ordentliche Erträge	320	0	8.796	-8.796
08	+ Aktivierte Eigenleistungen	0	0	0	0
09	+/- Bestandsveränderungen	0	0	0	0
<b>10</b>	<b>= Ordentliche Erträge</b>	<b>15.008</b>	<b>17.285</b>	<b>34.293</b>	<b>-17.008</b>
11	- Personalaufwendungen	-20.751	-20.157	-23.413	3.257
12	- Versorgungsaufwendungen	0	0	0	0
13	- Aufwendungen für Sach- und Dienstleistungen	-103.660	-44.040	-39.928	-4.112
14	- Bilanzielle Abschreibungen	-1	0	0	0
15	- Transferaufwendungen	-6.012	-5.700	-5.637	-63
16	- Sonstige ordentliche Aufwendungen	-1.756	-1.750	-23.819	22.069
<b>17</b>	<b>= Ordentliche Aufwendungen</b>	<b>-132.179</b>	<b>-71.647</b>	<b>-92.797</b>	<b>21.151</b>
<b>18</b>	<b>= Ergebnis der laufenden Verwaltungstätigkeit (= Zeilen 10 und 17)</b>	<b>-117.172</b>	<b>-54.362</b>	<b>-58.504</b>	<b>4.142</b>
19	+ Finanzerträge	0	0	0	0
20	- Zinsen und sonstige Finanzaufwendungen	0	0	0	0
<b>21</b>	<b>= Finanzergebnis (= Zeilen 19 und 20)</b>	<b>0</b>	<b>0</b>	<b>0</b>	<b>0</b>
<b>22</b>	<b>= Ordentliches Ergebnis (= Zeilen 18 und 21)</b>	<b>-117.172</b>	<b>-54.362</b>	<b>-58.504</b>	<b>4.142</b>
23	+ Außerordentliche Erträge	0	0	0	0
24	- Außerordentliche Aufwendungen	0	0	0	0
<b>25</b>	<b>= Außerordentliches Ergebnis (= Zeilen 23 und 24)</b>	<b>0</b>	<b>0</b>	<b>0</b>	<b>0</b>
<b>26</b>	<b>= Ergebnis -vor Berücksichtigung der int. Leistungsbeziehungen- (= Z. 22 und 25)</b>	<b>-117.172</b>	<b>-54.362</b>	<b>-58.504</b>	<b>4.142</b>
27	+ Erträge aus internen Leistungsbeziehungen	0	0	0	0
28	- Aufwendungen aus internen Leistungsbeziehungen	0	0	0	0
<b>29</b>	<b>Ergebnis</b>	<b>-117.172</b>	<b>-54.362</b>	<b>-58.504</b>	<b>4.142</b>
30	+ Umverteilung aus Erträgen i.R.d. Gebäudeverwaltung	0	0	0	0
31	- Umverteilung Gebäudeunterhaltung	0	0	0	0
32	- Umverteilung Gebäudebewirtschaftung	0	0	0	0
33	- Umverteilung sonstige Gebäudeaufwendungen	0	0	0	0
34	- Umverteilung Abschreibungsaufwendungen	0	0	0	0

## Jahresabschluss der Stadt Königswinter 2009

---

### Teilergebnisrechnung Produktgruppe 0402 Kulturförderung

#### Stadt Königswinter

	Gebäude				
35	Saldo Umverteilung	0	0	0	0
36	Ergebnis nach Umverteilung	-117.172	-54.362	-58.504	4.142

#### Erläuterungen:

##### Pos. 05 Privatrechtliche Leistungsentgelte

- 442190 Erträge aus Verkauf  
Aus dem Verkauf diverser Schriften wurde ein höherer Ertrag erzielt als geplant. Die Mehreinnahmen betragen 8.240 €.

##### Pos. 07 Sonstige ordentliche Erträge

- 458290 Auflösung/Herabsetzung sonstige Rückstellungen  
Der Mehrertrag von 7.770 € wurde durch die Auflösung der Rückstellung für die Sanierung der Nikolauskapelle und der Kapelle Vinxel erzielt.

##### Pos.13 Aufwendungen für Sach- und Dienstleistungen

- 521102 Geplante Erhaltungsmaßnahmen  
Die Kosten für die Sanierung der Kapelle Vinxel lagen um 8.300 € unter dem geplanten Ansatz.
- 529101 Aufwendungen f. Dienstleist. d. BBH  
Da sich die geleisteten Pauschalen an den BBH als zu hoch herausstellten, wurden Erstattungen durch die Stadtbetriebe in Höhe von 8.700 € geleistet. In dieser Höhe stellt sich eine Ersparnis da

##### Pos. 16 Sonstige ordentliche Aufwendungen

- 524990 Sonst. Aufw.f.d.Inanspr. v. Rechten und Diensten  
Hier stellen sich Mehraufwendungen von 23.000 € dar, welche jedoch durch die Umverteilung von Mitteln innerhalb des Gesamtbudgets gedeckt sind.

## Jahresabschluss der Stadt Königswinter 2009

<b>Teilfinanzrechnung Produktgruppe 0402 Kulturförderung</b>					
<b>Stadt Königswinter</b>					
<b>Produktbereich</b>	<b>04</b>	<b>Kultur und Wissenschaft</b>			
<b>Produktgruppe</b>	<b>0402</b>	<b>Kulturförderung</b>			
<b>Nr</b>	<b>Bezeichnung</b>	<b>Ergebnis Vorjahr</b>	<b>Fortgeschriebener Ansatz</b>	<b>Ergebnis</b>	<b>Vergleich Ansatz / Ist</b>
1	Steuern und ähnliche Abgaben	0	0	0	0
2	+ Zuwendungen und allgemeine Umlagen	500	2.500	5.000	-2.500
3	+ Sonstige Transfereinzahlungen	0	0	0	0
4	+ Öffentlich-rechtliche Leistungsentgelte	0	0	0	0
5	+ Privatrechtliche Leistungsentgelte	9.087	13.585	21.761	-8.176
6	+ Kostenerstattungen, Kostenumlagen	748	1.200	1.371	-171
7	+ Sonstige Einzahlungen	0	0	0	0
8	+ Zinsen und sonstige Finanzeinzahlungen	0	0	0	0
<b>9</b>	<b>= Einzahlungen aus laufender Verwaltungstätigkeit</b>	<b>10.335</b>	<b>17.285</b>	<b>28.132</b>	<b>-10.847</b>
10	- Personalauszahlungen	-19.920	-20.157	-21.865	1.709
11	- Versorgungsauszahlungen	0	0	0	0
12	- Auszahlungen für Sach- und Dienstleistungen	-52.744	-44.040	-83.132	39.092
13	- Zinsen und sonstige Finanzauszahlungen	0	0	0	0
14	- Transferauszahlungen	-7.133	-5.700	-5.453	-247
15	- Sonstige Auszahlungen	-1.127	-1.750	-23.888	22.138
<b>16</b>	<b>= Auszahlungen aus laufender Verwaltungstätigkeit</b>	<b>-80.924</b>	<b>-71.647</b>	<b>-134.338</b>	<b>62.692</b>
<b>17</b>	<b>= Saldo aus laufender Verwaltungstätigkeit (Zeilen 9 und 16)</b>	<b>-70.590</b>	<b>-54.362</b>	<b>-106.207</b>	<b>51.845</b>
18	+ Zuwendungen für Investitionsmaßnahmen	0	0	0	0
19	+ Einzahlungen aus der Veräußerung von Sachanlagen	0	0	0	0
20	+ Einzahlungen aus der Veräußerung von Finanzanlagen	0	0	0	0
21	+ Einzahlungen aus Beiträgen u. ä. Entgelten	0	0	0	0
22	+ Sonstige Investitionseinzahlungen	0	0	0	0
<b>23</b>	<b>= Summe (investiver Einzahlungen)</b>	<b>0</b>	<b>0</b>	<b>0</b>	<b>0</b>
24	- Auszahlungen für den Erwerb von Grundstücken und Gebäuden	0	0	0	0
25	- Auszahlungen für Baumaßnahmen	0	0	0	0
26	- Auszahlungen für den Erwerb von beweglichen Anlagevermögen	0	0	0	0
27	- Auszahlungen für den Erwerb von Finanzanlagen	0	0	0	0
28	- Auszahlungen von aktivierbaren Zuwendungen	0	0	0	0
29	- Sonstige Investitionsauszahlungen	0	0	0	0
<b>30</b>	<b>= Summe (investive Auszahlungen)</b>	<b>0</b>	<b>0</b>	<b>0</b>	<b>0</b>
<b>31</b>	<b>= Saldo der Investitionstätigkeit (Einzahlungen-Auszahlungen)</b>	<b>0</b>	<b>0</b>	<b>0</b>	<b>0</b>
<b>32</b>	<b>= Finanzmittelüberschuss/-fehlbetrag</b>	<b>-70.590</b>	<b>-54.362</b>	<b>-106.207</b>	<b>51.845</b>

### Erläuterungen:

#### Pos. 12 Auszahlungen für Sach- und Dienstleistungen

- 729101 Auszahlungen f. Dienstleist. d. Baubetriebshofes  
Durch die geringe Inanspruchnahme des Baubetriebshofes kam es zu Einsparungen von 8.532,59 €.

## Jahresabschluss der Stadt Königswinter 2009

---

<b>Produktbeschreibung Produktgruppe 0403 Volkshochschule Stadt Königswinter</b>		
<b>Produktbereich</b>	<b>04</b>	<b>Kultur und Wissenschaft</b>
<b>Produktgruppe</b>	<b>0403</b>	<b>Volkshochschule</b>
<b>Produktinformationen</b>		
<b>Verantwortliche Organisationseinheit</b> VHS		<b>Verantwortliche Person(en):</b> Erster Beigeordneter Sridharan
<b>Zugeordnete Produkt</b>	04030100	Kurse und Einzelveranstaltungen
	04030200	Auftrags- und Vertragsmaßnahmen
	04030900	PKS VHS



## Jahresabschluss der Stadt Königswinter 2009

<b>Teilergebnisrechnung Produktgruppe 0403 Volkshochschule</b>					
<b>Stadt Königswinter</b>					
<b>Produktbereich</b>	<b>04</b>	<b>Kultur und Wissenschaft</b>			
<b>Produktgruppe</b>	<b>0403</b>	<b>Volkshochschule</b>			
<b>Nr</b>	<b>Bezeichnung</b>	<b>Ergebnis Vorjahr</b>	<b>Fortgeschriebener Ansatz</b>	<b>Ergebnis</b>	<b>Vergleich Ansatz / Ist</b>
01	Steuern und ähnliche Abgaben	0	0	0	0
02	+ Zuwendungen und allgemeine Umlagen	168.439	170.043	168.670	1.373
03	+ Sonstige Transfererträge	0	0	0	0
04	+ Öffentlich-rechtliche Leistungsentgelte	425	250	300	-50
05	+ Privatrechtliche Leistungsentgelte	287.716	227.400	292.528	-65.128
06	+ Kostenerstattungen und Kostenumlagen	80.803	40.000	73.039	-33.039
07	+ Sonstige ordentliche Erträge	2.308	0	5.876	-5.876
08	+ Aktivierte Eigenleistungen	0	0	0	0
09	+/- Bestandsveränderungen	0	0	0	0
<b>10</b>	<b>= Ordentliche Erträge</b>	<b>539.691</b>	<b>437.693</b>	<b>540.413</b>	<b>-102.720</b>
11	- Personalaufwendungen	-486.256	-485.292	-489.702	4.410
12	- Versorgungsaufwendungen	0	0	0	0
13	- Aufwendungen für Sach- und Dienstleistungen	-8.698	-3.245	-11.214	7.969
14	- Bilanzielle Abschreibungen	-2.672	-3.026	-2.987	-39
15	- Transferaufwendungen	0	0	0	0
16	- Sonstige ordentliche Aufwendungen	-37.558	-34.055	-42.286	8.231
<b>17</b>	<b>= Ordentliche Aufwendungen</b>	<b>-535.183</b>	<b>-525.617</b>	<b>-546.189</b>	<b>20.571</b>
<b>18</b>	<b>= Ergebnis der laufenden Verwaltungstätigkeit (= Zeilen 10 und 17)</b>	<b>4.508</b>	<b>-87.924</b>	<b>-5.775</b>	<b>-82.149</b>
19	+ Finanzerträge	0	0	0	0
20	- Zinsen und sonstige Finanzaufwendungen	0	0	0	0
<b>21</b>	<b>= Finanzergebnis (= Zeilen 19 und 20)</b>	<b>0</b>	<b>0</b>	<b>0</b>	<b>0</b>
<b>22</b>	<b>= Ordentliches Ergebnis (= Zeilen 18 und 21)</b>	<b>4.508</b>	<b>-87.924</b>	<b>-5.775</b>	<b>-82.149</b>
23	+ Außerordentliche Erträge	0	0	0	0
24	- Außerordentliche Aufwendungen	0	0	0	0
<b>25</b>	<b>= Außerordentliches Ergebnis (= Zeilen 23 und 24)</b>	<b>0</b>	<b>0</b>	<b>0</b>	<b>0</b>
<b>26</b>	<b>= Ergebnis -vor Berücksichtigung der int. Leistungsbeziehungen- (= Z. 22 und 25)</b>	<b>4.508</b>	<b>-87.924</b>	<b>-5.775</b>	<b>-82.149</b>
27	+ Erträge aus internen Leistungsbeziehungen	0	0	0	0
28	- Aufwendungen aus internen Leistungsbeziehungen	-14.362	-14.900	-15.145	245
<b>29</b>	<b>Ergebnis</b>	<b>-9.854</b>	<b>-102.824</b>	<b>-20.920</b>	<b>-81.904</b>
30	+ Umverteilung aus Erträgen i.R.d. Gebäudeverwaltung	0	0	0	0
31	- Umverteilung Gebäudeunterhaltung	0	0	0	0
32	- Umverteilung Gebäudebewirtschaftung	0	0	0	0
33	- Umverteilung sonstige Gebäudeaufwendungen	0	0	0	0
34	- Umverteilung Abschreibungsaufwendungen	0	0	0	0

## Jahresabschluss der Stadt Königswinter 2009

---

### Teilergebnisrechnung Produktgruppe 0403 Volkshochschule

#### Stadt Königswinter

	Gebäude				
35	Saldo Umverteilung	0	0	0	0
36	Ergebnis nach Umverteilung	-9.854	-102.824	-20.920	-81.904

#### Erläuterungen:

##### Pos. 05 Privatrechtliche Leistungsentgelte

- 446101 VHS-Teilnehmerentgelte  
Aufgrund zahlreicher Anmeldungen lagen die Teilnehmerentgelte um 64.700 € über dem Ansatz.

##### Pos. 06 Erträge aus Kostenerstattungen und Kostenumlagen

- 448090 Erstattungen vom Bund  
Hier war kein Ansatz geplant, da bei Mittelanmeldung nicht feststand, ob überhaupt Deutschkurse stattfinden und somit Förderungsgelder gezahlt werden. Daher werden hier Mehreinnahmen von 54.000 € ausgewiesen.
- 448290 Erstattungen von Gemeinden/GV  
Die geringeren Erträge aus den Erstattungen der Stadt Bad Honnef in Höhe von 21.000 € ergeben sich aus der Tatsache, dass durch die höheren Einnahmen an VHS-Gebühren ein geringerer Anteil nicht gedeckter Aufwendungen zwischen Kgs. und Bad Honnef aufzuteilen ist. Somit sinkt der zu erstattende Anteil von Bad Honnef dementsprechend.

##### Pos. 13 Aufwendungen für Sach- und Dienstleistungen

- 528101 Lehr- und Unterrichtsmittel  
Durch die hohen Teilnehmerzahlen wurde mehr Unterrichtsmaterial benötigt als geplant. Dadurch kam es zu Mehraufwendungen von 8.600 €.

##### Pos. 16 Sonstige ordentliche Aufwendungen

- 545890 Erstatt.a.lfd. Verw.tätigkeit an übrige Bereiche  
Es handelt sich hier um Fahrgelderstattung für Integrationsteilnehmer. Da nicht bekannt war, ob überhaupt Kurse stattfinden (s. Sachkonto 446101), ist kein Ansatz vorgesehen worden. Daher stellt sich hier ein Mehraufwand von 8.200 € dar.

## Jahresabschluss der Stadt Königswinter 2009

<b>Teilfinanzrechnung Produktgruppe 0403 Volkshochschule Stadt Königswinter</b>					
<b>Produktbereich</b>		<b>04</b>	<b>Kultur und Wissenschaft</b>		
<b>Produktgruppe</b>		<b>0403</b>	<b>Volkshochschule</b>		
<b>Nr</b>	<b>Bezeichnung</b>	<b>Ergebnis Vorjahr</b>	<b>Fortgeschriebener Ansatz</b>	<b>Ergebnis</b>	<b>Vergleich Ansatz / Ist</b>
1	Steuern und ähnliche Abgaben	-39	0	0	0
2	+ Zuwendungen und allgemeine Umlagen	168.079	170.043	168.079	1.964
3	+ Sonstige Transfereinzahlungen	0	0	0	0
4	+ Öffentlich-rechtliche Leistungsentgelte	430	250	320	-70
5	+ Privatrechtliche Leistungsentgelte	263.706	227.400	287.742	-60.342
6	+ Kostenerstattungen, Kostenumlagen	52.676	40.000	91.878	-51.878
7	+ Sonstige Einzahlungen	196	0	5	-5
8	+ Zinsen und sonstige Finanzeinzahlungen	0	0	0	0
<b>9</b>	<b>= Einzahlungen aus laufender Verwaltungstätigkeit</b>	<b>485.049</b>	<b>437.693</b>	<b>548.024</b>	<b>-110.331</b>
10	- Personalauszahlungen	-489.099	-485.292	-491.520	6.228
11	- Versorgungsauszahlungen	0	0	0	0
12	- Auszahlungen für Sach- und Dienstleistungen	-8.050	-3.245	-12.044	8.799
13	- Zinsen und sonstige Finanzauszahlungen	0	0	0	0
14	- Transferauszahlungen	0	0	0	0
15	- Sonstige Auszahlungen	-29.350	-34.055	-39.256	5.201
<b>16</b>	<b>= Auszahlungen aus laufender Verwaltungstätigkeit</b>	<b>-526.499</b>	<b>-522.592</b>	<b>-542.819</b>	<b>20.227</b>
<b>17</b>	<b>= Saldo aus laufender Verwaltungstätigkeit (Zeilen 9 und 16)</b>	<b>-41.450</b>	<b>-84.899</b>	<b>5.205</b>	<b>-90.104</b>
18	+ Zuwendungen für Investitionsmaßnahmen	0	0	0	0
19	+ Einzahlungen aus der Veräußerung von Sachanlagen	0	0	0	0
20	+ Einzahlungen aus der Veräußerung von Finanzanlagen	0	0	0	0
21	+ Einzahlungen aus Beiträgen u. ä. Entgelten	0	0	0	0
22	+ Sonstige Investitionseinzahlungen	0	0	0	0
<b>23</b>	<b>= Summe (investiver Einzahlungen)</b>	<b>0</b>	<b>0</b>	<b>0</b>	<b>0</b>
24	- Auszahlungen für den Erwerb von Grundstücken und Gebäuden	0	0	0	0
25	- Auszahlungen für Baumaßnahmen	0	0	0	0
26	- Auszahlungen für den Erwerb von beweglichen Anlagevermögen	-3.360	-4.800	-1.427	-3.373
27	- Auszahlungen für den Erwerb von Finanzanlagen	0	0	0	0
28	- Auszahlungen von aktivierbaren Zuwendungen	0	0	0	0
29	- Sonstige Investitionsauszahlungen	0	0	0	0
<b>30</b>	<b>= Summe (investive Auszahlungen)</b>	<b>-3.360</b>	<b>-4.800</b>	<b>-1.427</b>	<b>-3.373</b>
<b>31</b>	<b>= Saldo der Investitionstätigkeit (Einzahlungen-Auszahlungen)</b>	<b>-3.360</b>	<b>-4.800</b>	<b>-1.427</b>	<b>-3.373</b>
<b>32</b>	<b>= Finanzmittelüberschuss/-fehlbetrag</b>	<b>-44.811</b>	<b>-89.699</b>	<b>3.778</b>	<b>-93.477</b>

## Jahresabschluss der Stadt Königswinter 2009

---

<b>Investitionsrechnung Produktgruppe 0403 Volkshochschule</b>				
<b>Stadt Königswinter</b>				
<b>Produktbereich</b>	<b>04</b>	<b>Kultur und Wissenschaft</b>		
<b>Produktgruppe</b>	<b>0403</b>	<b>Volkshochschule</b>		
Bezeichnung	Ergebnis Vorjahr	Fortgeschriebener Ansatz	Ergebnis	Vergleich Ansatz / ist
<b>1 Oberhalb der Wertgrenze</b>				
I-43-1 Betriebs- und Geschäftsausstattung VHS 26 - Auszahlg. f.d. Erwerb v. bewegl. Anlagevermögen	0,00 0,00	-1.000,00 -1.000,00	-1.189,88 -1.189,88	189,88 189,88
I-43-2 Software für VHS-Kurse 26 - Auszahlg. f.d. Erwerb v. bewegl. Anlagevermögen	-2.955,53 -2.955,53	-3.500,00 -3.500,00	-157,00 -157,00	-3.343,00 -3.343,00

## Jahresabschluss der Stadt Königswinter 2009

---

<b>Produktbeschreibung Produktgruppe 0404 Musikschule Stadt Königswinter</b>		
<b>Produktbereich</b>	<b>04</b>	<b>Kultur und Wissenschaft</b>
<b>Produktgruppe</b>	<b>0404</b>	<b>Musikschule</b>
<b>Produktinformationen</b>		
<b>Verantwortliche Organisationseinheit</b> Musikschule		<b>Verantwortliche Person(en):</b> Erster Beigeordneter Sridharan
<b>Zugeordnete Produkt</b>	04040100	Instrumental-, Elementar- und Ballettunterricht
	04040200	Eigen- und Fremdveranstaltungen
	04040900	PKS Musikschule

## Jahresabschluss der Stadt Königswinter 2009

<b>Teilergebnisrechnung Produktgruppe 0404 Musikschule</b>					
<b>Stadt Königswinter</b>					
<b>Produktbereich</b>	<b>04</b>	<b>Kultur und Wissenschaft</b>			
<b>Produktgruppe</b>	<b>0404</b>	<b>Musikschule</b>			
<b>Nr</b>	<b>Bezeichnung</b>	<b>Ergebnis Vorjahr</b>	<b>Fortgeschriebener Ansatz</b>	<b>Ergebnis</b>	<b>Vergleich Ansatz / Ist</b>
01	Steuern und ähnliche Abgaben	0	0	0	0
02	+ Zuwendungen und allgemeine Umlagen	8.295	8.060	9.671	-1.611
03	+ Sonstige Transfererträge	0	0	0	0
04	+ Öffentlich-rechtliche Leistungsentgelte	343.439	345.000	353.033	-8.033
05	+ Privatrechtliche Leistungsentgelte	0	50	35	15
06	+ Kostenerstattungen und Kostenumlagen	0	0	96	-96
07	+ Sonstige ordentliche Erträge	1.042	1.050	8.301	-7.251
08	+ Aktivierte Eigenleistungen	0	0	0	0
09	+/- Bestandsveränderungen	0	0	0	0
<b>10</b>	<b>= Ordentliche Erträge</b>	<b>352.776</b>	<b>354.160</b>	<b>371.137</b>	<b>-16.977</b>
11	- Personalaufwendungen	-430.531	-437.643	-461.042	23.399
12	- Versorgungsaufwendungen	0	0	0	0
13	- Aufwendungen für Sach- und Dienstleistungen	-2.145	-1.570	-916	-654
14	- Bilanzielle Abschreibungen	-4.801	-4.877	-5.254	377
15	- Transferaufwendungen	0	0	0	0
16	- Sonstige ordentliche Aufwendungen	-6.512	-4.395	-6.581	2.186
<b>17</b>	<b>= Ordentliche Aufwendungen</b>	<b>-443.989</b>	<b>-448.484</b>	<b>-473.792</b>	<b>25.307</b>
<b>18</b>	<b>= Ergebnis der laufenden Verwaltungstätigkeit (= Zeilen 10 und 17)</b>	<b>-91.213</b>	<b>-94.325</b>	<b>-102.655</b>	<b>8.331</b>
19	+ Finanzerträge	0	0	0	0
20	- Zinsen und sonstige Finanzaufwendungen	0	0	0	0
<b>21</b>	<b>= Finanzergebnis (= Zeilen 19 und 20)</b>	<b>0</b>	<b>0</b>	<b>0</b>	<b>0</b>
<b>22</b>	<b>= Ordentliches Ergebnis (= Zeilen 18 und 21)</b>	<b>-91.213</b>	<b>-94.325</b>	<b>-102.655</b>	<b>8.331</b>
23	+ Außerordentliche Erträge	0	0	0	0
24	- Außerordentliche Aufwendungen	0	0	0	0
<b>25</b>	<b>= Außerordentliches Ergebnis (= Zeilen 23 und 24)</b>	<b>0</b>	<b>0</b>	<b>0</b>	<b>0</b>
<b>26</b>	<b>= Ergebnis -vor Berücksichtigung der int. Leistungsbeziehungen- (= Z. 22 und 25)</b>	<b>-91.213</b>	<b>-94.325</b>	<b>-102.655</b>	<b>8.331</b>
27	+ Erträge aus internen Leistungsbeziehungen	0	0	0	0
28	- Aufwendungen aus internen Leistungsbeziehungen	-5.745	-5.000	-6.058	1.058
<b>29</b>	<b>Ergebnis</b>	<b>-96.958</b>	<b>-99.325</b>	<b>-108.713</b>	<b>9.389</b>
30	+ Umverteilung aus Erträgen i.R.d. Gebäudeverwaltung	0	0	0	0
31	- Umverteilung Gebäudeunterhaltung	0	0	0	0
32	- Umverteilung Gebäudebewirtschaftung	0	0	0	0
33	- Umverteilung sonstige Gebäudeaufwendungen	0	0	0	0
34	- Umverteilung Abschreibungsaufwendungen	0	0	0	0

## Jahresabschluss der Stadt Königswinter 2009

---

<b>Teilergebnisrechnung Produktgruppe 0404 Musikschule</b>					
<b>Stadt Königswinter</b>					
	Gebäude				
35	Saldo Umverteilung	0	0	0	0
36	Ergebnis nach Umverteilung	-96.958	-99.325	-108.713	9.389

### **Erläuterungen:**

#### Pos. 04 Öffentlich-rechtliche Leistungsentgelte

- 432108 Musikschulgebühren  
Bei den Musikschulgebühren wurde ein Mehrertrag von 8.000 € erzielt.

#### Pos. 07 Sonstige ordentliche Erträge

- 458202 und 458203 Auflösung /Herabsetzung Rückst. f.n. anetr. Urlaub und f. geleist. Überstunden  
Da davon ausgegangen wurde, dass die Höhe der Aufwendungen und Erlöse gleich ist, wurde kein Ansatz gebildet. Da die Erträge auf die entsprechenden Produktgruppen gebucht wurden, stellt sich hier ein Ertrag von 8.300 € dar.

## Jahresabschluss der Stadt Königswinter 2009

<b>Teilfinanzrechnung Produktgruppe 0404 Musikschule</b>					
<b>Stadt Königswinter</b>					
<b>Produktbereich</b>	<b>04</b>	<b>Kultur und Wissenschaft</b>			
<b>Produktgruppe</b>	<b>0404</b>	<b>Musikschule</b>			
<b>Nr</b>	<b>Bezeichnung</b>	<b>Ergebnis Vorjahr</b>	<b>Fortgeschriebener Ansatz</b>	<b>Ergebnis</b>	<b>Vergleich Ansatz / Ist</b>
1	Steuern und ähnliche Abgaben	0	0	0	0
2	+ Zuwendungen und allgemeine Umlagen	4.230	6.050	7.227	-1.177
3	+ Sonstige Transfereinzahlungen	0	0	0	0
4	+ Öffentlich-rechtliche Leistungsentgelte	342.966	345.000	352.753	-7.753
5	+ Privatrechtliche Leistungsentgelte	0	50	12	39
6	+ Kostenerstattungen, Kostenumlagen	20	0	0	0
7	+ Sonstige Einzahlungen	149	1.000	4	996
8	+ Zinsen und sonstige Finanzeinzahlungen	0	0	0	0
<b>9</b>	<b>= Einzahlungen aus laufender Verwaltungstätigkeit</b>	<b>347.365</b>	<b>352.100</b>	<b>359.995</b>	<b>-7.895</b>
10	- Personalauszahlungen	-423.321	-437.643	-453.936	16.293
11	- Versorgungsauszahlungen	0	0	0	0
12	- Auszahlungen für Sach- und Dienstleistungen	-1.842	-1.570	-1.468	-102
13	- Zinsen und sonstige Finanzauszahlungen	0	0	0	0
14	- Transferauszahlungen	0	0	0	0
15	- Sonstige Auszahlungen	-6.802	-4.395	-6.602	2.207
<b>16</b>	<b>= Auszahlungen aus laufender Verwaltungstätigkeit</b>	<b>-431.965</b>	<b>-443.608</b>	<b>-462.006</b>	<b>18.399</b>
<b>17</b>	<b>= Saldo aus laufender Verwaltungstätigkeit (Zeilen 9 und 16)</b>	<b>-84.600</b>	<b>-91.508</b>	<b>-102.011</b>	<b>10.503</b>
18	+ Zuwendungen für Investitionsmaßnahmen	900	1.830	2.542	-712
19	+ Einzahlungen aus der Veräußerung von Sachanlagen	70	50	0	50
20	+ Einzahlungen aus der Veräußerung von Finanzanlagen	0	0	0	0
21	+ Einzahlungen aus Beiträgen u. ä. Entgelten	0	0	0	0
22	+ Sonstige Investitionseinzahlungen	0	0	0	0
<b>23</b>	<b>= Summe (investiver Einzahlungen)</b>	<b>970</b>	<b>1.880</b>	<b>2.542</b>	<b>-662</b>
24	- Auszahlungen für den Erwerb von Grundstücken und Gebäuden	0	0	0	0
25	- Auszahlungen für Baumaßnahmen	0	0	0	0
26	- Auszahlungen für den Erwerb von beweglichen Anlagevermögen	-5.357	-10.280	-7.621	-2.659
27	- Auszahlungen für den Erwerb von Finanzanlagen	0	0	0	0
28	- Auszahlungen von aktivierbaren Zuwendungen	0	0	0	0
29	- Sonstige Investitionsauszahlungen	0	0	0	0
<b>30</b>	<b>= Summe (investive Auszahlungen)</b>	<b>-5.357</b>	<b>-10.280</b>	<b>-7.621</b>	<b>-2.659</b>
<b>31</b>	<b>= Saldo der Investitionstätigkeit (Einzahlungen-Auszahlungen)</b>	<b>-4.387</b>	<b>-8.400</b>	<b>-5.079</b>	<b>-3.321</b>
<b>32</b>	<b>= Finanzmittelüberschuss/-fehlbetrag</b>	<b>-88.987</b>	<b>-99.908</b>	<b>-107.091</b>	<b>7.183</b>



## Jahresabschluss der Stadt Königswinter 2009

<b>Investitionsrechnung Produktgruppe 0404 Musikschule</b>				
<b>Stadt Königswinter</b>				
<b>Produktbereich</b>	<b>04</b>	<b>Kultur und Wissenschaft</b>		
<b>Produktgruppe</b>	<b>0404</b>	<b>Musikschule</b>		
<b>Bezeichnung</b>	<b>Ergebnis Vorjahr</b>	<b>Fortgeschriebener Ansatz</b>	<b>Ergebnis</b>	<b>Vergleich Ansatz / ist</b>
<b>1 Oberhalb der Wertgrenze</b>				
I-41-1 Betriebs- und Geschäftsausstattung Musikschule	-2.659,33	-152,00	769,41	-921,41
18 + Zuwendungen für Investitionsmaßnahmen	900,00	2.378,00	2.541,82	-163,82
19 + Einzahlungen a. d. Veräußerung von Sachanlagen	0,00	50,00	0,00	50,00
26 - Auszahlg. f.d. Erwerb v. bewegl. Anlagevermögen	-3.559,33	-2.580,00	-1.772,41	-807,59
I-41-2 Software Musikschulprogramm	0,00	-7.700,00	-5.848,85	-1.851,15
26 - Auszahlg. f.d. Erwerb v. bewegl. Anlagevermögen	0,00	-7.700,00	-5.848,85	-1.851,15
VERKSO Verkauf von nicht im einzelnen geplanten Anlagen	70,00	0,00	0,00	0,00
19 + Einzahlungen a. d. Veräußerung von Sachanlagen	70,00	0,00	0,00	0,00

## Jahresabschluss der Stadt Königswinter 2009

---

<b>Produktbeschreibung Produktgruppe 0405 Siebengebirgsmuseum Stadt Königswinter</b>		
<b>Produktbereich</b>	<b>04</b>	<b>Kultur und Wissenschaft</b>
<b>Produktgruppe</b>	<b>0405</b>	<b>Siebengebirgsmuseum</b>
<b>Produktinformationen</b>		
<b>Verantwortliche Organisationseinheit</b> Schul-, Sport-, und Kulturabteilung		<b>Verantwortliche Person(en):</b> Erster Beigeordneter Sridharan
<b>Zugeordnete Produkt</b>	04050100	Sammlungsbetreuung, Dauerausstellung und Museumspädagogik

## Jahresabschluss der Stadt Königswinter 2009

<b>Teilergebnisrechnung Produktgruppe 0405 Siebengebirgsmuseum</b>					
<b>Stadt Königswinter</b>					
<b>Produktbereich</b>	<b>04</b>	<b>Kultur und Wissenschaft</b>			
<b>Produktgruppe</b>	<b>0405</b>	<b>Siebengebirgsmuseum</b>			
<b>Nr</b>	<b>Bezeichnung</b>	<b>Ergebnis Vorjahr</b>	<b>Fortgeschriebener Ansatz</b>	<b>Ergebnis</b>	<b>Vergleich Ansatz / Ist</b>
01	Steuern und ähnliche Abgaben	0	0	0	0
02	+ Zuwendungen und allgemeine Umlagen	67.821	27.349	40.038	-12.689
03	+ Sonstige Transfererträge	0	0	0	0
04	+ Öffentlich-rechtliche Leistungsentgelte	0	0	90	-90
05	+ Privatrechtliche Leistungsentgelte	30.886	17.500	13.970	3.530
06	+ Kostenerstattungen und Kostenumlagen	0	0	0	0
07	+ Sonstige ordentliche Erträge	2.040	0	1.054	-1.054
08	+ Aktivierte Eigenleistungen	0	0	0	0
09	+/- Bestandsveränderungen	0	0	0	0
<b>10</b>	<b>= Ordentliche Erträge</b>	<b>100.748</b>	<b>44.849</b>	<b>55.153</b>	<b>-10.304</b>
11	- Personalaufwendungen	-119.485	-127.333	-139.898	12.565
12	- Versorgungsaufwendungen	0	0	0	0
13	- Aufwendungen für Sach- und Dienstleistungen	-25.277	-48.033	-29.840	-18.193
14	- Bilanzielle Abschreibungen	-26.991	-28.953	-26.554	-2.399
15	- Transferaufwendungen	0	0	0	0
16	- Sonstige ordentliche Aufwendungen	-83.569	-44.881	-48.689	3.808
<b>17</b>	<b>= Ordentliche Aufwendungen</b>	<b>-255.321</b>	<b>-249.201</b>	<b>-244.981</b>	<b>-4.220</b>
<b>18</b>	<b>= Ergebnis der laufenden Verwaltungstätigkeit (= Zeilen 10 und 17)</b>	<b>-154.574</b>	<b>-204.352</b>	<b>-189.828</b>	<b>-14.524</b>
19	+ Finanzerträge	0	0	0	0
20	- Zinsen und sonstige Finanzaufwendungen	0	0	0	0
<b>21</b>	<b>= Finanzergebnis (= Zeilen 19 und 20)</b>	<b>0</b>	<b>0</b>	<b>0</b>	<b>0</b>
<b>22</b>	<b>= Ordentliches Ergebnis (= Zeilen 18 und 21)</b>	<b>-154.574</b>	<b>-204.352</b>	<b>-189.828</b>	<b>-14.524</b>
23	+ Außerordentliche Erträge	0	0	0	0
24	- Außerordentliche Aufwendungen	0	0	0	0
<b>25</b>	<b>= Außerordentliches Ergebnis (= Zeilen 23 und 24)</b>	<b>0</b>	<b>0</b>	<b>0</b>	<b>0</b>
<b>26</b>	<b>= Ergebnis -vor Berücksichtigung der int. Leistungsbeziehungen- (= Z. 22 und 25)</b>	<b>-154.574</b>	<b>-204.352</b>	<b>-189.828</b>	<b>-14.524</b>
27	+ Erträge aus internen Leistungsbeziehungen	0	0	0	0
28	- Aufwendungen aus internen Leistungsbeziehungen	0	0	0	0
<b>29</b>	<b>Ergebnis</b>	<b>-154.574</b>	<b>-204.352</b>	<b>-189.828</b>	<b>-14.524</b>
30	+ Umverteilung aus Erträgen i.R.d. Gebäudeverwaltung	0	0	0	0
31	- Umverteilung Gebäudeunterhaltung	0	0	0	0
32	- Umverteilung Gebäudebewirtschaftung	0	0	0	0
33	- Umverteilung sonstige Gebäudeaufwendungen	0	0	0	0
34	- Umverteilung Abschreibungsaufwendungen	0	0	0	0

## Jahresabschluss der Stadt Königswinter 2009

---

### Teilergebnisrechnung Produktgruppe 0405 Siebengebirgsmuseum

#### Stadt Königswinter

	Gebäude				
35	Saldo Umverteilung	0	0	0	0
36	Ergebnis nach Umverteilung	-154.574	-204.352	-189.828	-14.524

#### Erläuterungen:

##### Pos. 02 Zuwendungen und allgemeine Umlagen

- 414190 Übrige Landeszuweisungen  
Hier sind nicht geplante Erträge von 8.750 € für das Kooperationsprojekt Schirmer eingegangen.

##### Pos. 13 Aufwendungen für Sach- und Dienstleistungen

- 529110 Dienstleistung der Stadtbetriebe i.R.d. Immobilienverwaltung  
Durch die geringe Inanspruchnahme der Stadtbetriebe sind Einsparungen in Höhe von 6.100 € erfolgt.

##### Pos. 16 Sonstige ordentliche Aufwendungen

- 542990 Sonst. Aufw. f.d. Inanspr. v. Rechten und Diensten  
Hier wurden Aufwendungen in Höhe von 20.000 € für Honorarzahungen für die Planung eines Ausstellungsprojektes gebucht. Zum Zeitpunkt der Mittelanmeldung war diese Maßnahme noch nicht bekannt, daher erfolgte keine Ansatzbildung.
- 544190 Übrige Versicherungen  
Hier wurde ein Betrag von 5.200 € eingespart, da keine im Ansatz berücksichtigten Sonderausstellungen stattfanden und somit keine Versicherungsbeiträge gezahlt werden mussten.

## Jahresabschluss der Stadt Königswinter 2009

<b>Teilfinanzrechnung Produktgruppe 0405 Siebengebirgsmuseum</b>					
<b>Stadt Königswinter</b>					
<b>Produktbereich</b>	<b>04</b>	<b>Kultur und Wissenschaft</b>			
<b>Produktgruppe</b>	<b>0405</b>	<b>Siebengebirgsmuseum</b>			
<b>Nr</b>	<b>Bezeichnung</b>	<b>Ergebnis Vorjahr</b>	<b>Fortgeschriebener Ansatz</b>	<b>Ergebnis</b>	<b>Vergleich Ansatz / Ist</b>
1	Steuern und ähnliche Abgaben	0	0	0	0
2	+ Zuwendungen und allgemeine Umlagen	42.473	13.312	42.132	-28.820
3	+ Sonstige Transfereinzahlungen	0	0	0	0
4	+ Öffentlich-rechtliche Leistungsentgelte	0	0	0	0
5	+ Privatrechtliche Leistungsentgelte	14.501	17.500	30.202	-12.702
6	+ Kostenerstattungen, Kostenumlagen	0	0	0	0
7	+ Sonstige Einzahlungen	970	0	0	0
8	+ Zinsen und sonstige Finanzeinzahlungen	0	0	0	0
<b>9</b>	<b>= Einzahlungen aus laufender Verwaltungstätigkeit</b>	<b>57.944</b>	<b>30.812</b>	<b>72.334</b>	<b>-41.522</b>
10	- Personalauszahlungen	-117.655	-127.333	-124.663	-2.670
11	- Versorgungsauszahlungen	0	0	0	0
12	- Auszahlungen für Sach- und Dienstleistungen	-28.373	-48.033	-38.597	-9.436
13	- Zinsen und sonstige Finanzauszahlungen	0	0	0	0
14	- Transferauszahlungen	0	0	0	0
15	- Sonstige Auszahlungen	-83.148	-44.881	-47.596	2.715
<b>16</b>	<b>= Auszahlungen aus laufender Verwaltungstätigkeit</b>	<b>-229.177</b>	<b>-220.247</b>	<b>-210.857</b>	<b>-9.391</b>
<b>17</b>	<b>= Saldo aus laufender Verwaltungstätigkeit (Zeilen 9 und 16)</b>	<b>-171.232</b>	<b>-189.435</b>	<b>-138.523</b>	<b>-50.912</b>
18	+ Zuwendungen für Investitionsmaßnahmen	1.116	1.203.750	0	1.203.750
19	+ Einzahlungen aus der Veräußerung von Sachanlagen	0	0	0	0
20	+ Einzahlungen aus der Veräußerung von Finanzanlagen	0	0	0	0
21	+ Einzahlungen aus Beiträgen u. ä. Entgelten	0	0	0	0
22	+ Sonstige Investitionseinzahlungen	0	0	0	0
<b>23</b>	<b>= Summe (investiver Einzahlungen)</b>	<b>1.116</b>	<b>1.203.750</b>	<b>0</b>	<b>1.203.750</b>
24	- Auszahlungen für den Erwerb von Grundstücken und Gebäuden	0	0	0	0
25	- Auszahlungen für Baumaßnahmen	-13.653	-1.409.347	-11.926	-1.397.421
26	- Auszahlungen für den Erwerb von beweglichen Anlagevermögen	-5.733	-87.863	-47.133	-40.730
27	- Auszahlungen für den Erwerb von Finanzanlagen	0	0	0	0
28	- Auszahlungen von aktivierbaren Zuwendungen	0	0	0	0
29	- Sonstige Investitionsauszahlungen	0	0	0	0
<b>30</b>	<b>= Summe (investive Auszahlungen)</b>	<b>-19.387</b>	<b>-1.497.210</b>	<b>-59.060</b>	<b>-1.438.150</b>
<b>31</b>	<b>= Saldo der Investitionstätigkeit (Einzahlungen-Auszahlungen)</b>	<b>-18.270</b>	<b>-293.460</b>	<b>-59.060</b>	<b>-234.400</b>
<b>32</b>	<b>= Finanzmittelüberschuss/-fehlbetrag</b>	<b>-189.503</b>	<b>-482.895</b>	<b>-197.582</b>	<b>-285.313</b>

## Jahresabschluss der Stadt Königswinter 2009

### Erläuterungen der nachfolgenden Investitionen:

#### I-40-40 Besondere Anschaffung von Museumsgut

Es handelt sich hierbei um Spendeneinnahmen bzw. entspr. Ausgabeermächtigungen zur Beschaffung von Museumsgut und Ausstellungsstücken, die –sofern sie nicht verausgabt werden – jeweils um die jährlichen Einnahmen erhöht und von Jahr zu Jahr fortgeschrieben werden. In 2009 sind sie wegen des Beginns der Um- und Neubauphase des Museums nicht verbraucht worden. Es wird damit gerechnet, dass sie, zumindest in größerem Ausmaße, mit Eröffnung und Neueinrichtung des Museums in 2011 verausgabt werden.

#### I-40-41 Einrichtung Erweiterung Siebengebirgsmuseum

Bei der Planung des Haushaltsjahres 2009 für die Einrichtung des Erweiterungsbaus Siebengebirgsmuseum konnte nicht abgesehen werden, wann man aufgrund des noch ausstehenden Bewilligungsbescheides der Bez.-Reg. zur Förderung der Gesamtmaßnahme mit der Bauphase würde beginnen können. Durch die Aushändigung des Bescheides erst Anfang Juni 2009 konnte die Maßnahme im August vergangenen Jahres starten und verlagert sich somit schwerpunktmäßig in das Hj. 2010 bzw. Abschluss in 2011. Insoweit wurden weit weniger Mittel verausgabt als zunächst angenommen.

Das Ergebnis der Finanzrechnung lautet in der Einnahme u. Ausgabe auf jeweils 47.315,50 €. Das Jahresergebnis 2009 mit 0 in der Einnahme erklärt sich wie folgt: Ein Einnahmeanteil i.H.v. 37.815,50 € ist in der Finanzrechnung in 2010 berücksichtigt. Der Rest-Finanzierungsanteil der Stiftungen i.H.v. 9.500,- € wird zahlungsmäßig nicht erfasst.

#### I-ZIB-12 Erweiterungsbau des Siebengebirgsmuseum

Bei der Planung und Fortschreibung in das Haushaltsjahr 2009 konnte nicht abgesehen werden, wann man aufgrund des noch ausstehenden Bewilligungsbescheides der Bez.-Reg. zur Förderung der Maßnahme mit der Bauphase würde beginnen können. Durch die Aushändigung des Bescheides erst Anfang Juni 2009 konnte die Maßnahme im August vergangenen Jahres starten und verlagert sich somit schwerpunktmäßig in das Hj. 2010 bzw. Abschluss in 2011. Insoweit wurden weit weniger Mittel verausgabt als zunächst angenommen.

Das Jahresergebnis 2009 mit 0 in der Einnahme erklärt sich wie folgt: In der Finanzrechnung 2010 ist ein Zuschuss des Landes NRW i.H.v. 105.700,- € für das Jahr 2009 verbucht. (Das Ergebnis der Finanzrechnung 2009 in der Ausgabe lautet auf 77.350,96 €.)

Mit dem Erweiterungsbau des Siebengebirgsmuseums wurde erst Ende des Jahres 2009 begonnen. Zahlungsmäßig fielen in diesem Jahr daher lediglich einige Planungs- und Vorbereitungskosten an. Die hauptsächlichen Bauauszahlungen werden erst in den Jahren 2010 und 2011 fällig werden.

<b>Investitionsrechnung Produktgruppe 0405 Siebengebirgsmuseum</b>				
<b>Stadt Königswinter</b>				
<b>Produktbereich</b>	<b>04</b>	<b>Kultur und Wissenschaft</b>		
<b>Produktgruppe</b>	<b>0405</b>	<b>Siebengebirgsmuseum</b>		
Bezeichnung	Ergebnis Vorjahr	Fortgeschriebener Ansatz	Ergebnis	Vergleich Ansatz / ist
<b>1 Oberhalb der Wertgrenze</b>				
I-40-41 Museumserweiterung - Einrichtung	0,00	0,00	-45.265,07	45.265,07
18 + Zuwendungen für Investitionsmaßnahmen	0,00	80.000,00	0,00	80.000,00
26 - Auszahlg. f.d. Erwerb v. bewegl. Anlagevermögen	0,00	-80.000,00	-45.265,07	-34.734,93
I-40-78 Ankauf von Museumsgut und Ausstellungsgegenst.	-370,52	-4.915,62	0,00	-4.915,62
18 + Zuwendungen für Investitionsmaßnahmen	0,00	-1.957,81	0,00	-1.957,81
26 - Auszahlg. f.d. Erwerb v. bewegl. Anlagevermögen	-370,52	-2.957,81	0,00	-2.957,81
I-40-79 Betriebs- und Geschäftsausstattung Museum	-689,92	-1.000,00	-229,50	-770,50
26 - Auszahlg. f.d. Erwerb v. bewegl. Anlagevermögen	-689,92	-1.000,00	-229,50	-770,50
I-ZIB-12 Museumserweiterung - Baukosten	-13.653,18	-284.346,82	-11.926,08	-272.420,74
18 + Zuwendungen für Investitionsmaßnahmen	0,00	1.125.000,00	0,00	1.125.000,00
25 - Auszahlg. für Baumaßnahmen	-13.653,18	-1.409.346,82	-11.926,08	-1.397.420,74

<b>Produktbeschreibung Produktbereich 05 Soziale Leistungen</b>		
Stadt Königswinter		
<b>Produktbereich</b>	<b>05</b>	<b>Soziale Leistungen</b>
<b>Produktinformationen</b>		
<b>Verantwortliche Organisationseinheit</b> Sozialverwaltung		<b>Verantwortliche Person(en):</b> Herr Wirtz
<b>Zugeordnete Produktgruppe</b>	0501	Aufgaben nach dem SGB II
	0502	Leistungen nach dem SGB XII
	0503	Leistungen nach dem AsylbLG
	0504	Sonstige soziale Hilfen und Leistungen
	0505	Aufgaben nach dem UVG
	0506	Soziale Einrichtungen

## Jahresabschluss der Stadt Königswinter 2009

<b>Teilergebnisrechnung Produktbereich 05 Soziale Leistungen</b>					
<b>Stadt Königswinter</b>					
<b>Produktbereich</b>	<b>05</b>	<b>Soziale Leistungen</b>			
<b>Nr</b>	<b>Bezeichnung</b>	<b>Ergebnis Vorjahr</b>	<b>Fortgeschriebener Ansatz</b>	<b>Ergebnis</b>	<b>Vergleich Ansatz / Ist</b>
01	Steuern und ähnliche Abgaben	0	0	0	0
02	+ Zuwendungen und allgemeine Umlagen	195.214	109.800	336.047	-226.247
03	+ Sonstige Transfererträge	28.909	1.230	2.357	-1.127
04	+ Öffentlich-rechtliche Leistungsentgelte	0	0	0	0
05	+ Privatrechtliche Leistungsentgelte	0	0	0	0
06	+ Kostenerstattungen und Kostenumlagen	118.233	132.350	74.177	58.173
07	+ Sonstige ordentliche Erträge	7.151	36.050	44.730	-8.680
08	+ Aktivierte Eigenleistungen	0	0	0	0
09	+/- Bestandsveränderungen	0	0	0	0
<b>10</b>	<b>= Ordentliche Erträge</b>	<b>349.507</b>	<b>279.430</b>	<b>457.311</b>	<b>-177.881</b>
11	- Personalaufwendungen	-482.501	-435.003	-541.036	106.033
12	- Versorgungsaufwendungen	0	0	0	0
13	- Aufwendungen für Sach- und Dienstleistungen	-477	-345	-134	-211
14	- Bilanzielle Abschreibungen	-118	-117	-117	0
15	- Transferaufwendungen	-509.392	-330.272	-388.509	58.237
16	- Sonstige ordentliche Aufwendungen	-11.100	-118.700	-66.224	-52.476
<b>17</b>	<b>= Ordentliche Aufwendungen</b>	<b>-1.003.587</b>	<b>-884.437</b>	<b>-996.021</b>	<b>111.584</b>
<b>18</b>	<b>= Ergebnis der laufenden Verwaltungstätigkeit (= Zeilen 10 und 17)</b>	<b>-654.080</b>	<b>-605.007</b>	<b>-538.710</b>	<b>-66.297</b>
19	+ Finanzerträge	0	0	0	0
20	- Zinsen und sonstige Finanzaufwendungen	0	0	0	0
<b>21</b>	<b>= Finanzergebnis (= Zeilen 19 und 20)</b>	<b>0</b>	<b>0</b>	<b>0</b>	<b>0</b>
<b>22</b>	<b>= Ordentliches Ergebnis (= Zeilen 18 und 21)</b>	<b>-654.080</b>	<b>-605.007</b>	<b>-538.710</b>	<b>-66.297</b>
23	+ Außerordentliche Erträge	20	0	230	-230
24	- Außerordentliche Aufwendungen	0	0	0	0
<b>25</b>	<b>= Außerordentliches Ergebnis (= Zeilen 23 und 24)</b>	<b>20</b>	<b>0</b>	<b>230</b>	<b>-230</b>
<b>26</b>	<b>= Ergebnis -vor Berücksichtigung der int. Leistungsbeziehungen- (= Z. 22 und 25)</b>	<b>-654.060</b>	<b>-605.007</b>	<b>-538.480</b>	<b>-66.527</b>
27	+ Erträge aus internen Leistungsbeziehungen	0	0	0	0
28	- Aufwendungen aus internen Leistungsbeziehungen	0	0	0	0
<b>29</b>	<b>Ergebnis</b>	<b>-654.060</b>	<b>-605.007</b>	<b>-538.480</b>	<b>-66.527</b>
30	+ Umverteilung aus Erträgen i.R.d. Gebäudeverwaltung	0	0	0	0
31	- Umverteilung Gebäudeunterhaltung	0	0	0	0
32	- Umverteilung Gebäudebewirtschaftung	0	0	0	0
33	- Umverteilung sonstige Gebäudeaufwendungen	0	0	0	0
34	- Umverteilung Abschreibungsaufwendungen Gebäude	0	0	0	0



## Jahresabschluss der Stadt Königswinter 2009

---

### Teilergebnisrechnung Produktbereich 05 Soziale Leistungen

#### Stadt Königswinter

35	Saldo Umverteilung	0	0	0	0
36	Ergebnis nach Umverteilung	-654.060	-605.007	-538.480	-66.527

## Jahresabschluss der Stadt Königswinter 2009

<b>Teilfinanzrechnung Produktbereich 05 Soziale Leistungen</b>					
<b>Stadt Königswinter</b>					
<b>Produktbereich</b>	<b>05</b>	<b>Soziale Leistungen</b>			
<b>Nr</b>	<b>Bezeichnung</b>	<b>Ergebnis Vorjahr</b>	<b>Fortgeschriebener Ansatz</b>	<b>Ergebnis</b>	<b>Vergleich Ansatz / Ist</b>
1	Steuern und ähnliche Abgaben	0	0	0	0
2	+ Zuwendungen und allgemeine Umlagen	192.394	101.000	294.109	-193.109
3	+ Sonstige Transfereinzahlungen	49.437	1.230	-4.755	5.985
4	+ Öffentlich-rechtliche Leistungsentgelte	0	0	0	0
5	+ Privatrechtliche Leistungsentgelte	0	0	0	0
6	+ Kostenerstattungen, Kostenumlagen	114.369	132.350	79.345	53.005
7	+ Sonstige Einzahlungen	0	50	-747	797
8	+ Zinsen und sonstige Finanzeinzahlungen	0	0	0	0
<b>9</b>	<b>= Einzahlungen aus laufender Verwaltungstätigkeit</b>	<b>356.201</b>	<b>234.630</b>	<b>367.953</b>	<b>-133.323</b>
10	- Personalauszahlungen	-423.446	-435.003	-476.386	41.383
11	- Versorgungsauszahlungen	0	0	0	0
12	- Auszahlungen für Sach- und Dienstleistungen	-477	-345	-134	-211
13	- Zinsen und sonstige Finanzauszahlungen	0	0	0	0
14	- Transferauszahlungen	-328.835	-288.498	-277.738	-10.759
15	- Sonstige Auszahlungen	-22.184	-118.700	-58.741	-59.959
<b>16</b>	<b>= Auszahlungen aus laufender Verwaltungstätigkeit</b>	<b>-774.943</b>	<b>-842.546</b>	<b>-812.999</b>	<b>-29.546</b>
<b>17</b>	<b>= Saldo aus laufender Verwaltungstätigkeit (Zeilen 9 und 16)</b>	<b>-418.742</b>	<b>-607.916</b>	<b>-445.047</b>	<b>-162.869</b>
18	+ Zuwendungen für Investitionsmaßnahmen	0	0	0	0
19	+ Einzahlungen aus der Veräußerung von Sachanlagen	0	0	0	0
20	+ Einzahlungen aus der Veräußerung von Finanzanlagen	0	0	0	0
21	+ Einzahlungen aus Beiträgen u. ä. Entgelten	0	0	0	0
22	+ Sonstige Investitionseinzahlungen	0	0	0	0
<b>23</b>	<b>= Summe (investiver Einzahlungen)</b>	<b>0</b>	<b>0</b>	<b>0</b>	<b>0</b>
24	- Auszahlungen für den Erwerb von Grundstücken und Gebäuden	0	0	0	0
25	- Auszahlungen für Baumaßnahmen	0	0	0	0
26	- Auszahlungen für den Erwerb von beweglichen Anlagevermögen	0	0	0	0
27	- Auszahlungen für den Erwerb von Finanzanlagen	0	0	0	0
28	- Auszahlungen von aktivierbaren Zuwendungen	0	0	0	0
29	- Sonstige Investitionsauszahlungen	0	0	0	0
<b>30</b>	<b>= Summe (investive Auszahlungen)</b>	<b>0</b>	<b>0</b>	<b>0</b>	<b>0</b>
<b>31</b>	<b>= Saldo der Investitionstätigkeit (Einzahlungen-Auszahlungen)</b>	<b>0</b>	<b>0</b>	<b>0</b>	<b>0</b>
<b>32</b>	<b>= Finanzmittelüberschuss/-fehlbetrag</b>	<b>-418.742</b>	<b>-607.916</b>	<b>-445.047</b>	<b>-162.869</b>

## Jahresabschluss der Stadt Königswinter 2009

---

<b>Produktbeschreibung Produktgruppe 0501 Aufgaben nach dem SGB II</b> <b>Stadt Königswinter</b>		
<b>Produktbereich</b>	<b>05</b>	<b>Soziale Leistungen</b>
<b>Produktgruppe</b>	<b>0501</b>	<b>Aufgaben nach dem SGB II</b>
<b>Produktinformationen</b>		
<b>Verantwortliche Organisationseinheit</b> Sozialverwaltung		<b>Verantwortliche Person(en):</b> Herr Wirtz
<b>Zugeordnete Produkt</b>	05010100	Aufgaben nach dem SGB II

## Jahresabschluss der Stadt Königswinter 2009

<b>Teilergebnisrechnung Produktgruppe 0501 Aufgaben nach dem SGB II</b>					
<b>Stadt Königswinter</b>					
<b>Produktbereich</b>	<b>05</b>	<b>Soziale Leistungen</b>			
<b>Produktgruppe</b>	<b>0501</b>	<b>Aufgaben nach dem SGB II</b>			
<b>Nr</b>	<b>Bezeichnung</b>	<b>Ergebnis Vorjahr</b>	<b>Fortgeschriebener Ansatz</b>	<b>Ergebnis</b>	<b>Vergleich Ansatz / Ist</b>
01	Steuern und ähnliche Abgaben	0	0	0	0
02	+ Zuwendungen und allgemeine Umlagen	194.464	100.000	330.064	-230.064
03	+ Sonstige Transfererträge	0	0	0	0
04	+ Öffentlich-rechtliche Leistungsentgelte	0	0	0	0
05	+ Privatrechtliche Leistungsentgelte	0	0	0	0
06	+ Kostenerstattungen und Kostenumlagen	2.972	0	0	0
07	+ Sonstige ordentliche Erträge	1.128	0	926	-926
08	+ Aktivierte Eigenleistungen	0	0	0	0
09	+/- Bestandsveränderungen	0	0	0	0
<b>10</b>	<b>= Ordentliche Erträge</b>	<b>198.565</b>	<b>100.000</b>	<b>330.990</b>	<b>-230.990</b>
11	- Personalaufwendungen	-180.389	-28.731	-180.645	151.914
12	- Versorgungsaufwendungen	0	0	0	0
13	- Aufwendungen für Sach- und Dienstleistungen	0	0	0	0
14	- Bilanzielle Abschreibungen	0	0	0	0
15	- Transferaufwendungen	-54.147	0	-70.404	70.404
16	- Sonstige ordentliche Aufwendungen	-9.748	-118.000	-48.740	-69.260
<b>17</b>	<b>= Ordentliche Aufwendungen</b>	<b>-244.284</b>	<b>-146.731</b>	<b>-299.788</b>	<b>153.058</b>
<b>18</b>	<b>= Ergebnis der laufenden Verwaltungstätigkeit (= Zeilen 10 und 17)</b>	<b>-45.719</b>	<b>-46.731</b>	<b>31.202</b>	<b>-77.932</b>
19	+ Finanzerträge	0	0	0	0
20	- Zinsen und sonstige Finanzaufwendungen	0	0	0	0
<b>21</b>	<b>= Finanzergebnis (= Zeilen 19 und 20)</b>	<b>0</b>	<b>0</b>	<b>0</b>	<b>0</b>
<b>22</b>	<b>= Ordentliches Ergebnis (= Zeilen 18 und 21)</b>	<b>-45.719</b>	<b>-46.731</b>	<b>31.202</b>	<b>-77.932</b>
23	+ Außerordentliche Erträge	0	0	0	0
24	- Außerordentliche Aufwendungen	0	0	0	0
<b>25</b>	<b>= Außerordentliches Ergebnis (= Zeilen 23 und 24)</b>	<b>0</b>	<b>0</b>	<b>0</b>	<b>0</b>
<b>26</b>	<b>= Ergebnis -vor Berücksichtigung der int. Leistungsbeziehungen- (= Z. 22 und 25)</b>	<b>-45.719</b>	<b>-46.731</b>	<b>31.202</b>	<b>-77.932</b>
27	+ Erträge aus internen Leistungsbeziehungen	0	0	0	0
28	- Aufwendungen aus internen Leistungsbeziehungen	0	0	0	0
<b>29</b>	<b>Ergebnis</b>	<b>-45.719</b>	<b>-46.731</b>	<b>31.202</b>	<b>-77.932</b>
30	+ Umverteilung aus Erträgen i.R.d. Gebäudeverwaltung	0	0	0	0
31	- Umverteilung Gebäudeunterhaltung	0	0	0	0
32	- Umverteilung Gebäudebewirtschaftung	0	0	0	0
33	- Umverteilung sonstige Gebäudeaufwendungen	0	0	0	0
34	- Umverteilung Abschreibungsaufwendungen	0	0	0	0

## Jahresabschluss der Stadt Königswinter 2009

---

### Teilergebnisrechnung Produktgruppe 0501 Aufgaben nach dem SGB II

#### Stadt Königswinter

	Gebäude				
35	Saldo Umverteilung	0	0	0	0
36	Ergebnis nach Umverteilung	-45.719	-46.731	31.202	-77.932

#### Erläuterungen:

##### Pos. 02 Zuwendungen und allgemeine Umlagen

- 419101 Leistungsbeteiligung Umsetzung Grundsich. f. Arbeitsuchende  
Zum Zeitpunkt der Mittelanmeldung konnte die Höhe der Leistungsbeteiligung aufgrund fehlender Erfahrungswerte nur geschätzt werden. Durch die Ausweitung der Leistungen zur Eingliederung war die Anzahl der geschaffenen Arbeitsgelegenheiten wesentlich höher und somit liegen die Erträge um 226.500 € über dem geplanten Ansatz.

##### Pos. 15 Transferaufwendungen

- 533103 Mehraufwandsentschädigung § 16 (3) SGB II  
Der Ansatz für die Mehraufwandsentschädigung war irrtümlich im Ansatz des Sachkontos 545590 in Pos. 16 enthalten, so dass sich hier ein Mehraufwand von 70.400 € darstellt.

##### Pos. 16 Sonstige ordentliche Aufwendungen

- 545590 Erstatt. an verb. Untern., Beteil., Sonderverm.  
Hier wurden irrtümlich sowohl der Ansatz für das Sachkonto 533103 aus Pos.15 als auch für das Sachkonto 545790 geplant. Die entsprechenden Bewegungen erfolgten jedoch bei den jeweiligen Sachkonten, so dass sich hier ein Minderaufwand von 119.000 € abzeichnet, der allerdings durch die erwähnten nicht budgetierten Bewegungen ausgeglichen wird.
- 545790 Erstatt. aus lfd. Verw.tätigkeit an priv. Untern.  
Der Ansatz für diese Aufwendungen war irrtümlich im Ansatz des Sachkontos 545590 enthalten, so dass sich hier ein Mehraufwand von 48.700 € darstellt.

## Jahresabschluss der Stadt Königswinter 2009

<b>Teilfinanzrechnung Produktgruppe 0501 Aufgaben nach dem SGB II</b>					
<b>Stadt Königswinter</b>					
<b>Produktbereich</b>	<b>05</b>	<b>Soziale Leistungen</b>			
<b>Produktgruppe</b>	<b>0501</b>	<b>Aufgaben nach dem SGB II</b>			
<b>Nr</b>	<b>Bezeichnung</b>	<b>Ergebnis Vorjahr</b>	<b>Fortgeschriebener Ansatz</b>	<b>Ergebnis</b>	<b>Vergleich Ansatz / Ist</b>
1	Steuern und ähnliche Abgaben	0	0	0	0
2	+ Zuwendungen und allgemeine Umlagen	191.644	100.000	294.109	-194.109
3	+ Sonstige Transfereinzahlungen	0	0	0	0
4	+ Öffentlich-rechtliche Leistungsentgelte	0	0	0	0
5	+ Privatrechtliche Leistungsentgelte	0	0	0	0
6	+ Kostenerstattungen, Kostenumlagen	0	0	2.972	-2.972
7	+ Sonstige Einzahlungen	0	0	0	0
8	+ Zinsen und sonstige Finanzeinzahlungen	0	0	0	0
<b>9</b>	<b>= Einzahlungen aus laufender Verwaltungstätigkeit</b>	<b>191.644</b>	<b>100.000</b>	<b>297.081</b>	<b>-197.081</b>
10	- Personalauszahlungen	-156.121	-28.731	-156.088	127.357
11	- Versorgungsauszahlungen	0	0	0	0
12	- Auszahlungen für Sach- und Dienstleistungen	0	0	0	0
13	- Zinsen und sonstige Finanzauszahlungen	0	0	0	0
14	- Transferauszahlungen	-54.259	0	-68.595	68.595
15	- Sonstige Auszahlungen	-20.835	-118.000	-58.488	-59.512
<b>16</b>	<b>= Auszahlungen aus laufender Verwaltungstätigkeit</b>	<b>-231.215</b>	<b>-146.731</b>	<b>-283.171</b>	<b>136.441</b>
<b>17</b>	<b>= Saldo aus laufender Verwaltungstätigkeit (Zeilen 9 und 16)</b>	<b>-39.571</b>	<b>-46.731</b>	<b>13.910</b>	<b>-60.641</b>
18	+ Zuwendungen für Investitionsmaßnahmen	0	0	0	0
19	+ Einzahlungen aus der Veräußerung von Sachanlagen	0	0	0	0
20	+ Einzahlungen aus der Veräußerung von Finanzanlagen	0	0	0	0
21	+ Einzahlungen aus Beiträgen u. ä. Entgelten	0	0	0	0
22	+ Sonstige Investitionseinzahlungen	0	0	0	0
<b>23</b>	<b>= Summe (investiver Einzahlungen)</b>	<b>0</b>	<b>0</b>	<b>0</b>	<b>0</b>
24	- Auszahlungen für den Erwerb von Grundstücken und Gebäuden	0	0	0	0
25	- Auszahlungen für Baumaßnahmen	0	0	0	0
26	- Auszahlungen für den Erwerb von beweglichen Anlagevermögen	0	0	0	0
27	- Auszahlungen für den Erwerb von Finanzanlagen	0	0	0	0
28	- Auszahlungen von aktivierbaren Zuwendungen	0	0	0	0
29	- Sonstige Investitionsauszahlungen	0	0	0	0
<b>30</b>	<b>= Summe (investive Auszahlungen)</b>	<b>0</b>	<b>0</b>	<b>0</b>	<b>0</b>
<b>31</b>	<b>= Saldo der Investitionstätigkeit (Einzahlungen-Auszahlungen)</b>	<b>0</b>	<b>0</b>	<b>0</b>	<b>0</b>
<b>32</b>	<b>= Finanzmittelüberschuss/-fehlbetrag</b>	<b>-39.571</b>	<b>-46.731</b>	<b>13.910</b>	<b>-60.641</b>

### Erläuterungen:

#### Pos. 02 Zuwendungen und allgemien Umlagen

- 619101 Leistungsbeteil. Umsetzung Grundsich. f. Arbeits.  
Zum Zeitpunkt der Mittelanmeldung konnte die Höhe der Leistungsbeteiligung aufgrund fehlender Erfahrungswerte nur geschätzt werden. Durch die Ausweitung der Leistungen zur Eingliederung war die Anzahl der geschaffenen Arbeitsgelegenheiten wesentlich höher und somit die Erträge höher als geplant.

## Jahresabschluss der Stadt Königswinter 2009

---

<b>Produktbeschreibung Produktgruppe 0502 Leistungen nach dem SGB XII</b> <b>Stadt Königswinter</b>		
<b>Produktbereich</b>	<b>05</b>	<b>Soziale Leistungen</b>
<b>Produktgruppe</b>	<b>0502</b>	<b>Leistungen nach dem SGB XII</b>
<b>Produktinformationen</b>		
<b>Verantwortliche Organisationseinheit</b> Sozialverwaltung		<b>Verantwortliche Person(en):</b> Herr Wirtz
<b>Zugeordnete Produkt</b>	05020100	Leistungen nach dem SGB XII



## Jahresabschluss der Stadt Königswinter 2009

<b>Teilergebnisrechnung Produktgruppe 0502 Leistungen nach dem SGB XII</b>					
<b>Stadt Königswinter</b>					
<b>Produktbereich</b>	<b>05</b>	<b>Soziale Leistungen</b>			
<b>Produktgruppe</b>	<b>0502</b>	<b>Leistungen nach dem SGB XII</b>			
Nr	Bezeichnung	Ergebnis Vorjahr	Fortgeschriebener Ansatz	Ergebnis	Vergleich Ansatz / Ist
01	Steuern und ähnliche Abgaben	0	0	0	0
02	+ Zuwendungen und allgemeine Umlagen	0	0	0	0
03	+ Sonstige Transfererträge	13.972	0	597	-597
04	+ Öffentlich-rechtliche Leistungsentgelte	0	0	0	0
05	+ Privatrechtliche Leistungsentgelte	0	0	0	0
06	+ Kostenerstattungen und Kostenumlagen	1.464	100	0	100
07	+ Sonstige ordentliche Erträge	4.662	50	3.864	-3.814
08	+ Aktivierte Eigenleistungen	0	0	0	0
09	+/- Bestandsveränderungen	0	0	0	0
<b>10</b>	<b>= Ordentliche Erträge</b>	<b>20.098</b>	<b>150</b>	<b>4.461</b>	<b>-4.311</b>
11	- Personalaufwendungen	-81.837	-187.771	-168.822	-18.949
12	- Versorgungsaufwendungen	0	0	0	0
13	- Aufwendungen für Sach- und Dienstleistungen	0	0	0	0
14	- Bilanzielle Abschreibungen	0	0	0	0
15	- Transferaufwendungen	0	0	0	0
16	- Sonstige ordentliche Aufwendungen	-102	-200	-14.347	14.147
<b>17</b>	<b>= Ordentliche Aufwendungen</b>	<b>-81.938</b>	<b>-187.971</b>	<b>-183.170</b>	<b>-4.802</b>
<b>18</b>	<b>= Ergebnis der laufenden Verwaltungstätigkeit (= Zeilen 10 und 17)</b>	<b>-61.840</b>	<b>-187.821</b>	<b>-178.708</b>	<b>-9.113</b>
19	+ Finanzerträge	0	0	0	0
20	- Zinsen und sonstige Finanzaufwendungen	0	0	0	0
<b>21</b>	<b>= Finanzergebnis (= Zeilen 19 und 20)</b>	<b>0</b>	<b>0</b>	<b>0</b>	<b>0</b>
<b>22</b>	<b>= Ordentliches Ergebnis (= Zeilen 18 und 21)</b>	<b>-61.840</b>	<b>-187.821</b>	<b>-178.708</b>	<b>-9.113</b>
23	+ Außerordentliche Erträge	20	0	230	-230
24	- Außerordentliche Aufwendungen	0	0	0	0
<b>25</b>	<b>= Außerordentliches Ergebnis (= Zeilen 23 und 24)</b>	<b>20</b>	<b>0</b>	<b>230</b>	<b>-230</b>
<b>26</b>	<b>= Ergebnis -vor Berücksichtigung der int. Leistungsbeziehungen- (= Z. 22 und 25)</b>	<b>-61.820</b>	<b>-187.821</b>	<b>-178.478</b>	<b>-9.343</b>
27	+ Erträge aus internen Leistungsbeziehungen	0	0	0	0
28	- Aufwendungen aus internen Leistungsbeziehungen	0	0	0	0
<b>29</b>	<b>Ergebnis</b>	<b>-61.820</b>	<b>-187.821</b>	<b>-178.478</b>	<b>-9.343</b>
30	+ Umverteilung aus Erträgen i.R.d. Gebäudeverwaltung	0	0	0	0
31	- Umverteilung Gebäudeunterhaltung	0	0	0	0
32	- Umverteilung Gebäudebewirtschaftung	0	0	0	0
33	- Umverteilung sonstige Gebäudeaufwendungen	0	0	0	0
34	- Umverteilung Abschreibungsaufwendungen	0	0	0	0

## Jahresabschluss der Stadt Königswinter 2009

---

### Teilergebnisrechnung Produktgruppe 0502 Leistungen nach dem SGB XII

#### Stadt Königswinter

	Gebäude				
35	Saldo Umverteilung	0	0	0	0
36	Ergebnis nach Umverteilung	-61.820	-187.821	-178.478	-9.343

#### Erläuterungen:

##### Pos. 16 Sonstige ordentliche Aufwendungen

- 547390 Wertveränderungen des Umlaufvermögens  
Bei den Aufwendungen von 13.200 € handelt es sich um nicht geplante Niederschlagungen von Forderungen gegen Hilfeempfänger.

## Jahresabschluss der Stadt Königswinter 2009

<b>Teilfinanzrechnung Produktgruppe 0502 Leistungen nach dem SGB XII</b>					
<b>Stadt Königswinter</b>					
<b>Produktbereich</b>	<b>05</b>	<b>Soziale Leistungen</b>			
<b>Produktgruppe</b>	<b>0502</b>	<b>Leistungen nach dem SGB XII</b>			
<b>Nr</b>	<b>Bezeichnung</b>	<b>Ergebnis Vorjahr</b>	<b>Fortgeschriebener Ansatz</b>	<b>Ergebnis</b>	<b>Vergleich Ansatz / Ist</b>
1	Steuern und ähnliche Abgaben	0	0	0	0
2	+ Zuwendungen und allgemeine Umlagen	0	0	0	0
3	+ Sonstige Transfereinzahlungen	43.115	0	-16.820	16.820
4	+ Öffentlich-rechtliche Leistungsentgelte	0	0	0	0
5	+ Privatrechtliche Leistungsentgelte	0	0	0	0
6	+ Kostenerstattungen, Kostenumlagen	0	100	1.464	-1.364
7	+ Sonstige Einzahlungen	0	50	0	50
8	+ Zinsen und sonstige Finanzeinzahlungen	0	0	0	0
<b>9</b>	<b>= Einzahlungen aus laufender Verwaltungstätigkeit</b>	<b>43.115</b>	<b>150</b>	<b>-15.356</b>	<b>15.506</b>
10	- Personalauszahlungen	-65.822	-187.771	-144.010	-43.761
11	- Versorgungsauszahlungen	0	0	0	0
12	- Auszahlungen für Sach- und Dienstleistungen	0	0	0	0
13	- Zinsen und sonstige Finanzauszahlungen	0	0	0	0
14	- Transferauszahlungen	0	0	0	0
15	- Sonstige Auszahlungen	-100	-200	0	-200
<b>16</b>	<b>= Auszahlungen aus laufender Verwaltungstätigkeit</b>	<b>-65.921</b>	<b>-187.971</b>	<b>-144.010</b>	<b>-43.961</b>
<b>17</b>	<b>= Saldo aus laufender Verwaltungstätigkeit (Zeilen 9 und 16)</b>	<b>-22.807</b>	<b>-187.821</b>	<b>-159.366</b>	<b>-28.455</b>
18	+ Zuwendungen für Investitionsmaßnahmen	0	0	0	0
19	+ Einzahlungen aus der Veräußerung von Sachanlagen	0	0	0	0
20	+ Einzahlungen aus der Veräußerung von Finanzanlagen	0	0	0	0
21	+ Einzahlungen aus Beiträgen u. ä. Entgelten	0	0	0	0
22	+ Sonstige Investitionseinzahlungen	0	0	0	0
<b>23</b>	<b>= Summe (investiver Einzahlungen)</b>	<b>0</b>	<b>0</b>	<b>0</b>	<b>0</b>
24	- Auszahlungen für den Erwerb von Grundstücken und Gebäuden	0	0	0	0
25	- Auszahlungen für Baumaßnahmen	0	0	0	0
26	- Auszahlungen für den Erwerb von beweglichen Anlagevermögen	0	0	0	0
27	- Auszahlungen für den Erwerb von Finanzanlagen	0	0	0	0
28	- Auszahlungen von aktivierbaren Zuwendungen	0	0	0	0
29	- Sonstige Investitionsauszahlungen	0	0	0	0
<b>30</b>	<b>= Summe (investive Auszahlungen)</b>	<b>0</b>	<b>0</b>	<b>0</b>	<b>0</b>
<b>31</b>	<b>= Saldo der Investitionstätigkeit (Einzahlungen-Auszahlungen)</b>	<b>0</b>	<b>0</b>	<b>0</b>	<b>0</b>
<b>32</b>	<b>= Finanzmittelüberschuss/-fehlbetrag</b>	<b>-22.807</b>	<b>-187.821</b>	<b>-159.366</b>	<b>-28.455</b>

## Jahresabschluss der Stadt Königswinter 2009

---

<b>Produktbeschreibung Produktgruppe 0503 Leistungen nach dem AsylbLG Stadt Königswinter</b>		
<b>Produktbereich</b>	<b>05</b>	<b>Soziale Leistungen</b>
<b>Produktgruppe</b>	<b>0503</b>	<b>Leistungen nach dem AsylbLG</b>
<b>Produktinformationen</b>		
<b>Verantwortliche Organisationseinheit</b> Sozialverwaltung		<b>Verantwortliche Person(en):</b> Herr Wirtz
<b>Zugeordnete Produkt</b>	05030100	Hilfen n.d. AsylbLG

## Jahresabschluss der Stadt Königswinter 2009

<b>Teilergebnisrechnung Produktgruppe 0503 Leistungen nach dem AsylbLG</b>					
<b>Stadt Königswinter</b>					
<b>Produktbereich</b>	<b>05</b>	<b>Soziale Leistungen</b>			
<b>Produktgruppe</b>	<b>0503</b>	<b>Leistungen nach dem AsylbLG</b>			
<b>Nr</b>	<b>Bezeichnung</b>	<b>Ergebnis Vorjahr</b>	<b>Fortgeschriebener Ansatz</b>	<b>Ergebnis</b>	<b>Vergleich Ansatz / Ist</b>
01	Steuern und ähnliche Abgaben	0	0	0	0
02	+ Zuwendungen und allgemeine Umlagen	0	0	0	0
03	+ Sonstige Transfererträge	14.937	1.230	1.760	-530
04	+ Öffentlich-rechtliche Leistungsentgelte	0	0	0	0
05	+ Privatrechtliche Leistungsentgelte	0	0	0	0
06	+ Kostenerstattungen und Kostenumlagen	111.121	129.750	74.177	55.573
07	+ Sonstige ordentliche Erträge	683	36.000	39.250	-3.250
08	+ Aktivierte Eigenleistungen	0	0	0	0
09	+/- Bestandsveränderungen	0	0	0	0
<b>10</b>	<b>= Ordentliche Erträge</b>	<b>126.741</b>	<b>166.980</b>	<b>115.187</b>	<b>51.793</b>
11	- Personalaufwendungen	-108.493	-78.659	-73.549	-5.110
12	- Versorgungsaufwendungen	0	0	0	0
13	- Aufwendungen für Sach- und Dienstleistungen	0	0	0	0
14	- Bilanzielle Abschreibungen	0	0	0	0
15	- Transferaufwendungen	-443.252	-311.972	-304.999	-6.973
16	- Sonstige ordentliche Aufwendungen	0	0	-2.070	2.070
<b>17</b>	<b>= Ordentliche Aufwendungen</b>	<b>-551.745</b>	<b>-390.632</b>	<b>-380.618</b>	<b>-10.014</b>
<b>18</b>	<b>= Ergebnis der laufenden Verwaltungstätigkeit (= Zeilen 10 und 17)</b>	<b>-425.004</b>	<b>-223.652</b>	<b>-265.431</b>	<b>41.779</b>
19	+ Finanzerträge	0	0	0	0
20	- Zinsen und sonstige Finanzaufwendungen	0	0	0	0
<b>21</b>	<b>= Finanzergebnis (= Zeilen 19 und 20)</b>	<b>0</b>	<b>0</b>	<b>0</b>	<b>0</b>
<b>22</b>	<b>= Ordentliches Ergebnis (= Zeilen 18 und 21)</b>	<b>-425.004</b>	<b>-223.652</b>	<b>-265.431</b>	<b>41.779</b>
23	+ Außerordentliche Erträge	0	0	0	0
24	- Außerordentliche Aufwendungen	0	0	0	0
<b>25</b>	<b>= Außerordentliches Ergebnis (= Zeilen 23 und 24)</b>	<b>0</b>	<b>0</b>	<b>0</b>	<b>0</b>
<b>26</b>	<b>= Ergebnis -vor Berücksichtigung der int. Leistungsbeziehungen- (= Z. 22 und 25)</b>	<b>-425.004</b>	<b>-223.652</b>	<b>-265.431</b>	<b>41.779</b>
27	+ Erträge aus internen Leistungsbeziehungen	0	0	0	0
28	- Aufwendungen aus internen Leistungsbeziehungen	0	0	0	0
<b>29</b>	<b>Ergebnis</b>	<b>-425.004</b>	<b>-223.652</b>	<b>-265.431</b>	<b>41.779</b>
30	+ Umverteilung aus Erträgen i.R.d. Gebäudeverwaltung	0	0	0	0
31	- Umverteilung Gebäudeunterhaltung	0	0	0	0
32	- Umverteilung Gebäudebewirtschaftung	0	0	0	0
33	- Umverteilung sonstige Gebäudeaufwendungen	0	0	0	0
34	- Umverteilung Abschreibungsaufwendungen	0	0	0	0

## Jahresabschluss der Stadt Königswinter 2009

---

### Teilergebnisrechnung Produktgruppe 0503 Leistungen nach dem AsylbLG

#### Stadt Königswinter

	Gebäude				
35	Saldo Umverteilung	0	0	0	0
36	Ergebnis nach Umverteilung	-425.004	-223.652	-265.431	41.779

#### Erläuterungen:

##### Pos. 06 Erträge aus Kostenerstattungen und Kostenumlagen

- 448102 Leistungspauschale Asylbewerber  
Aufgrund rückläufiger Asylbewerberzahlen wurden geringere Leistungs- und Betreuungspauschalen durch das Land gezahlt. Die Erträge lagen daher um 54.000 € unter dem geplanten Ansatz.

##### Pos. 15 Transferaufwendungen

- 533104 Leist. n. § 1 .V.m. §§ 3 ff AsylbLG a.v.E.  
Aufgrund rückläufiger Asylbewerberzahlen haben sich hier Einsparungen von 13.200 € ergeben.
- 533204 Leist. n. § 1 .V.m. §§ 3 ff AsylbLG i.v.E.  
Aufgrund rückläufiger Asylbewerberzahlen haben sich hier Einsparungen von 24.000 € ergeben.
- 533205 Leist. n. § 2 AsylbLG i.ent. Anw. SGB XII i.v.E.  
Hier haben sich gegenüber dem Ansatz Einsparungen von knapp 20.000 € ergeben.

## Jahresabschluss der Stadt Königswinter 2009

<b>Teilfinanzrechnung Produktgruppe 0503 Leistungen nach dem AsylbLG</b>					
<b>Stadt Königswinter</b>					
<b>Produktbereich</b>		<b>05</b>	<b>Soziale Leistungen</b>		
<b>Produktgruppe</b>		<b>0503</b>	<b>Leistungen nach dem AsylbLG</b>		
<b>Nr</b>	<b>Bezeichnung</b>	<b>Ergebnis Vorjahr</b>	<b>Fortgeschriebener Ansatz</b>	<b>Ergebnis</b>	<b>Vergleich Ansatz / Ist</b>
1	Steuern und ähnliche Abgaben	0	0	0	0
2	+ Zuwendungen und allgemeine Umlagen	0	0	0	0
3	+ Sonstige Transfereinzahlungen	5.523	1.230	11.781	-10.551
4	+ Öffentlich-rechtliche Leistungsentgelte	0	0	0	0
5	+ Privatrechtliche Leistungsentgelte	0	0	0	0
6	+ Kostenerstattungen, Kostenumlagen	111.305	129.750	72.233	57.517
7	+ Sonstige Einzahlungen	0	0	0	0
8	+ Zinsen und sonstige Finanzeinzahlungen	0	0	0	0
<b>9</b>	<b>= Einzahlungen aus laufender Verwaltungstätigkeit</b>	<b>116.828</b>	<b>130.980</b>	<b>84.014</b>	<b>46.966</b>
10	- Personalauszahlungen	-98.432	-78.659	-65.450	-13.210
11	- Versorgungsauszahlungen	0	0	0	0
12	- Auszahlungen für Sach- und Dienstleistungen	0	0	0	0
13	- Zinsen und sonstige Finanzauszahlungen	0	0	0	0
14	- Transferauszahlungen	-264.603	-278.998	-200.294	-78.704
15	- Sonstige Auszahlungen	0	0	0	0
<b>16</b>	<b>= Auszahlungen aus laufender Verwaltungstätigkeit</b>	<b>-363.035</b>	<b>-357.657</b>	<b>-265.744</b>	<b>-91.913</b>
<b>17</b>	<b>= Saldo aus laufender Verwaltungstätigkeit (Zeilen 9 und 16)</b>	<b>-246.208</b>	<b>-226.677</b>	<b>-181.730</b>	<b>-44.947</b>
18	+ Zuwendungen für Investitionsmaßnahmen	0	0	0	0
19	+ Einzahlungen aus der Veräußerung von Sachanlagen	0	0	0	0
20	+ Einzahlungen aus der Veräußerung von Finanzanlagen	0	0	0	0
21	+ Einzahlungen aus Beiträgen u. ä. Entgelten	0	0	0	0
22	+ Sonstige Investitionseinzahlungen	0	0	0	0
<b>23</b>	<b>= Summe (investiver Einzahlungen)</b>	<b>0</b>	<b>0</b>	<b>0</b>	<b>0</b>
24	- Auszahlungen für den Erwerb von Grundstücken und Gebäuden	0	0	0	0
25	- Auszahlungen für Baumaßnahmen	0	0	0	0
26	- Auszahlungen für den Erwerb von beweglichen Anlagevermögen	0	0	0	0
27	- Auszahlungen für den Erwerb von Finanzanlagen	0	0	0	0
28	- Auszahlungen von aktivierbaren Zuwendungen	0	0	0	0
29	- Sonstige Investitionsauszahlungen	0	0	0	0
<b>30</b>	<b>= Summe (investive Auszahlungen)</b>	<b>0</b>	<b>0</b>	<b>0</b>	<b>0</b>
<b>31</b>	<b>= Saldo der Investitionstätigkeit (Einzahlungen-Auszahlungen)</b>	<b>0</b>	<b>0</b>	<b>0</b>	<b>0</b>
<b>32</b>	<b>= Finanzmittelüberschuss/-fehlbetrag</b>	<b>-246.208</b>	<b>-226.677</b>	<b>-181.730</b>	<b>-44.947</b>

### Erläuterungen:

#### Pos. 02 Zuwendungen und allgemien Umlagen

- 733204 Leist. n. § 1 iVm §§ 3 ff AsylbLG i.v.E.  
Es erfolgte in 2010 die tatsächliche Abschlagzahlung für die Krankenhilfe 2009 i.H.v. 42.120,- € an den Rhein-Sieg-Kreis.



## Jahresabschluss der Stadt Königswinter 2009

---

<b>Produktbeschreibung Produktgruppe 0504 Sonstige soziale Hilfen und Leistungen</b>		
<b>Stadt Königswinter</b>		
<b>Produktbereich</b>	<b>05</b>	<b>Soziale Leistungen</b>
<b>Produktgruppe</b>	<b>0504</b>	<b>Sonstige soziale Hilfen und Leistungen</b>
<b>Produktinformationen</b>		
<b>Verantwortliche Organisationseinheit</b>		<b>Verantwortliche Person(en):</b>
Sozialverwaltung		Herr Wirtz
<b>Zugeordnete Produkt</b>	05040100	Sonstige soziale Hilfen und Leistungen
	05040200	Sozialversicherungsangelegenheiten
	05040300	Gewährung von Wohngeld

## Jahresabschluss der Stadt Königswinter 2009

<b>Teilergebnisrechnung Produktgruppe 0504 Sonstige soziale Hilfen und Leistungen</b>					
<b>Stadt Königswinter</b>					
<b>Produktbereich</b>	<b>05</b>	<b>Soziale Leistungen</b>			
<b>Produktgruppe</b>	<b>0504</b>	<b>Sonstige soziale Hilfen und Leistungen</b>			
<b>Nr</b>	<b>Bezeichnung</b>	<b>Ergebnis Vorjahr</b>	<b>Fortgeschriebener Ansatz</b>	<b>Ergebnis</b>	<b>Vergleich Ansatz / Ist</b>
01	Steuern und ähnliche Abgaben	0	0	0	0
02	+ Zuwendungen und allgemeine Umlagen	750	9.800	5.983	3.817
03	+ Sonstige Transfererträge	0	0	0	0
04	+ Öffentlich-rechtliche Leistungsentgelte	0	0	0	0
05	+ Privatrechtliche Leistungsentgelte	0	0	0	0
06	+ Kostenerstattungen und Kostenumlagen	2.676	2.500	0	2.500
07	+ Sonstige ordentliche Erträge	677	0	690	-690
08	+ Aktivierte Eigenleistungen	0	0	0	0
09	+/- Bestandsveränderungen	0	0	0	0
<b>10</b>	<b>= Ordentliche Erträge</b>	<b>4.103</b>	<b>12.300</b>	<b>6.673</b>	<b>5.627</b>
11	- Personalaufwendungen	-111.782	-139.842	-118.020	-21.821
12	- Versorgungsaufwendungen	0	0	0	0
13	- Aufwendungen für Sach- und Dienstleistungen	-477	-345	-134	-211
14	- Bilanzielle Abschreibungen	-118	-117	-117	0
15	- Transferaufwendungen	-11.993	-18.300	-13.107	-5.193
16	- Sonstige ordentliche Aufwendungen	-1.250	-500	-1.067	567
<b>17</b>	<b>= Ordentliche Aufwendungen</b>	<b>-125.620</b>	<b>-159.103</b>	<b>-132.445</b>	<b>-26.658</b>
<b>18</b>	<b>= Ergebnis der laufenden Verwaltungstätigkeit (= Zeilen 10 und 17)</b>	<b>-121.517</b>	<b>-146.803</b>	<b>-125.772</b>	<b>-21.031</b>
19	+ Finanzerträge	0	0	0	0
20	- Zinsen und sonstige Finanzaufwendungen	0	0	0	0
<b>21</b>	<b>= Finanzergebnis (= Zeilen 19 und 20)</b>	<b>0</b>	<b>0</b>	<b>0</b>	<b>0</b>
<b>22</b>	<b>= Ordentliches Ergebnis (= Zeilen 18 und 21)</b>	<b>-121.517</b>	<b>-146.803</b>	<b>-125.772</b>	<b>-21.031</b>
23	+ Außerordentliche Erträge	0	0	0	0
24	- Außerordentliche Aufwendungen	0	0	0	0
<b>25</b>	<b>= Außerordentliches Ergebnis (= Zeilen 23 und 24)</b>	<b>0</b>	<b>0</b>	<b>0</b>	<b>0</b>
<b>26</b>	<b>= Ergebnis -vor Berücksichtigung der int. Leistungsbeziehungen- (= Z. 22 und 25)</b>	<b>-121.517</b>	<b>-146.803</b>	<b>-125.772</b>	<b>-21.031</b>
27	+ Erträge aus internen Leistungsbeziehungen	0	0	0	0
28	- Aufwendungen aus internen Leistungsbeziehungen	0	0	0	0
<b>29</b>	<b>Ergebnis</b>	<b>-121.517</b>	<b>-146.803</b>	<b>-125.772</b>	<b>-21.031</b>
30	+ Umverteilung aus Erträgen i.R.d. Gebäudeverwaltung	0	0	0	0
31	- Umverteilung Gebäudeunterhaltung	0	0	0	0
32	- Umverteilung Gebäudebewirtschaftung	0	0	0	0
33	- Umverteilung sonstige Gebäudeaufwendungen	0	0	0	0
34	- Umverteilung Abschreibungsaufwendungen	0	0	0	0

## Jahresabschluss der Stadt Königswinter 2009

---

<b>Teilergebnisrechnung Produktgruppe 0504 Sonstige soziale Hilfen und Leistungen</b>					
<b>Stadt Königswinter</b>					
	Gebäude				
35	Saldo Umverteilung	0	0	0	0
36	Ergebnis nach Umverteilung	-121.517	-146.803	-125.772	-21.031

### **Erläuterungen:**

#### Pos. 02 Zuwendungen und allgemeine Umlagen

- 414090 Übrige Bundeszuweisungen  
Bei dem Mehrertrag von 2.500 € handelt es sich um einen ungeplanten Zuschuss zum Projekt „lokale Foren“.
- 414890 Zuschüsse von übrigen Bereichen  
Hier wurde ein Mehrertrag von 5.900 € durch nicht geplante Spenden erzielt.

## Jahresabschluss der Stadt Königswinter 2009

<b>Teilfinanzrechnung Produktgruppe 0504 Sonstige soziale Hilfen und Leistungen</b>					
<b>Stadt Königswinter</b>					
<b>Produktbereich</b>	<b>05</b>	<b>Soziale Leistungen</b>			
<b>Produktgruppe</b>	<b>0504</b>	<b>Sonstige soziale Hilfen und Leistungen</b>			
<b>Nr</b>	<b>Bezeichnung</b>	<b>Ergebnis Vorjahr</b>	<b>Fortgeschriebener Ansatz</b>	<b>Ergebnis</b>	<b>Vergleich Ansatz / Ist</b>
1	Steuern und ähnliche Abgaben	0	0	0	0
2	+ Zuwendungen und allgemeine Umlagen	750	1.000	0	1.000
3	+ Sonstige Transfereinzahlungen	800	0	285	-285
4	+ Öffentlich-rechtliche Leistungsentgelte	0	0	0	0
5	+ Privatrechtliche Leistungsentgelte	0	0	0	0
6	+ Kostenerstattungen, Kostenumlagen	3.064	2.500	2.676	-176
7	+ Sonstige Einzahlungen	0	0	-747	747
8	+ Zinsen und sonstige Finanzeinzahlungen	0	0	0	0
<b>9</b>	<b>= Einzahlungen aus laufender Verwaltungstätigkeit</b>	<b>4.614</b>	<b>3.500</b>	<b>2.214</b>	<b>1.286</b>
10	- Personalauszahlungen	-103.070	-139.842	-110.838	-29.004
11	- Versorgungsauszahlungen	0	0	0	0
12	- Auszahlungen für Sach- und Dienstleistungen	-477	-345	-134	-211
13	- Zinsen und sonstige Finanzauszahlungen	0	0	0	0
14	- Transferauszahlungen	-9.974	-9.500	-8.849	-651
15	- Sonstige Auszahlungen	-1.250	-500	-253	-247
<b>16</b>	<b>= Auszahlungen aus laufender Verwaltungstätigkeit</b>	<b>-114.771</b>	<b>-150.187</b>	<b>-120.074</b>	<b>-30.112</b>
<b>17</b>	<b>= Saldo aus laufender Verwaltungstätigkeit (Zeilen 9 und 16)</b>	<b>-110.157</b>	<b>-146.687</b>	<b>-117.860</b>	<b>-28.826</b>
18	+ Zuwendungen für Investitionsmaßnahmen	0	0	0	0
19	+ Einzahlungen aus der Veräußerung von Sachanlagen	0	0	0	0
20	+ Einzahlungen aus der Veräußerung von Finanzanlagen	0	0	0	0
21	+ Einzahlungen aus Beiträgen u. ä. Entgelten	0	0	0	0
22	+ Sonstige Investitionseinzahlungen	0	0	0	0
<b>23</b>	<b>= Summe (investiver Einzahlungen)</b>	<b>0</b>	<b>0</b>	<b>0</b>	<b>0</b>
24	- Auszahlungen für den Erwerb von Grundstücken und Gebäuden	0	0	0	0
25	- Auszahlungen für Baumaßnahmen	0	0	0	0
26	- Auszahlungen für den Erwerb von beweglichen Anlagevermögen	0	0	0	0
27	- Auszahlungen für den Erwerb von Finanzanlagen	0	0	0	0
28	- Auszahlungen von aktivierbaren Zuwendungen	0	0	0	0
29	- Sonstige Investitionsauszahlungen	0	0	0	0
<b>30</b>	<b>= Summe (investive Auszahlungen)</b>	<b>0</b>	<b>0</b>	<b>0</b>	<b>0</b>
<b>31</b>	<b>= Saldo der Investitionstätigkeit (Einzahlungen-Auszahlungen)</b>	<b>0</b>	<b>0</b>	<b>0</b>	<b>0</b>
<b>32</b>	<b>= Finanzmittelüberschuss/-fehlbetrag</b>	<b>-110.157</b>	<b>-146.687</b>	<b>-117.860</b>	<b>-28.826</b>

## Jahresabschluss der Stadt Königswinter 2009

---

<b>Produktbeschreibung Produktbereich 06 Kinder-, Jugend- und Familienhilfe</b>		
<b>Stadt Königswinter</b>		
<b>Produktbereich</b>	<b>06</b>	<b>Kinder-, Jugend- und Familienhilfe</b>
<b>Produktinformationen</b>		
<b>Verantwortliche Organisationseinheit</b>		<b>Verantwortliche Person(en):</b>
Verschiedene Organisationseinheiten		
<b>Zugeordnete Produktgruppe</b>		
	0601	Förderung von Einrichtungen nach dem Kinder- und Jugendhilfegesetz
	0602	Sonstige Förderung von Kindern und Jugendlichen
	0603	Bereitstellung von Kinderspielplätzen
	0604	Jugendhilfe
	0605	Jugendförderung
	0606	Leistungen zur Förderung junger Menschen und Familien
	0607	Hilfe z. Erziehung u. Eingliederung v. seel. beh. Kindern und Jugendl.
	0608	Gerichtsbezogene Hilfen
	0609	Förderung v. Einr. n.d. Kinder- u. Jugendhilfegesetz

## Jahresabschluss der Stadt Königswinter 2009

<b>Teilergebnisrechnung Produktbereich 06 Kinder-, Jugend- und Familienhilfe</b>					
<b>Stadt Königswinter</b>					
<b>Produktbereich</b>	<b>06</b>	<b>Kinder-, Jugend- und Familienhilfe</b>			
<b>Nr</b>	<b>Bezeichnung</b>	<b>Ergebnis Vorjahr</b>	<b>Fortgeschriebener Ansatz</b>	<b>Ergebnis</b>	<b>Vergleich Ansatz / Ist</b>
01	Steuern und ähnliche Abgaben	0	0	0	0
02	+ Zuwendungen und allgemeine Umlagen	2.618.379	2.553.302	3.005.756	-452.454
03	+ Sonstige Transfererträge	1.926.582	2.681.400	2.170.703	510.697
04	+ Öffentlich-rechtliche Leistungsentgelte	0	0	0	0
05	+ Privatrechtliche Leistungsentgelte	126.538	101.965	102.048	-83
06	+ Kostenerstattungen und Kostenumlagen	196.309	0	95.007	-95.007
07	+ Sonstige ordentliche Erträge	3.787	0	33.061	-33.061
08	+ Aktivierte Eigenleistungen	0	0	0	0
09	+/- Bestandsveränderungen	0	0	0	0
<b>10</b>	<b>= Ordentliche Erträge</b>	<b>4.871.596</b>	<b>5.336.667</b>	<b>5.406.574</b>	<b>-69.908</b>
11	- Personalaufwendungen	-1.239.626	-1.214.782	-1.118.931	-95.851
12	- Versorgungsaufwendungen	0	0	0	0
13	- Aufwendungen für Sach- und Dienstleistungen	-339.754	-372.674	-162.362	-210.312
14	- Bilanzielle Abschreibungen	-140.525	-150.884	-155.494	4.610
15	- Transferaufwendungen	-8.611.495	-10.716.742	-9.660.635	-1.056.107
16	- Sonstige ordentliche Aufwendungen	-2.323	-260	-13.493	13.233
<b>17</b>	<b>= Ordentliche Aufwendungen</b>	<b>-10.333.722</b>	<b>-12.455.342</b>	<b>-11.110.914</b>	<b>-1.344.427</b>
<b>18</b>	<b>= Ergebnis der laufenden Verwaltungstätigkeit (= Zeilen 10 und 17)</b>	<b>-5.462.126</b>	<b>-7.118.675</b>	<b>-5.704.340</b>	<b>-1.414.335</b>
19	+ Finanzerträge	0	0	0	0
20	- Zinsen und sonstige Finanzaufwendungen	0	0	0	0
<b>21</b>	<b>= Finanzergebnis (= Zeilen 19 und 20)</b>	<b>0</b>	<b>0</b>	<b>0</b>	<b>0</b>
<b>22</b>	<b>= Ordentliches Ergebnis (= Zeilen 18 und 21)</b>	<b>-5.462.126</b>	<b>-7.118.675</b>	<b>-5.704.340</b>	<b>-1.414.335</b>
23	+ Außerordentliche Erträge	0	0	0	0
24	- Außerordentliche Aufwendungen	0	0	0	0
<b>25</b>	<b>= Außerordentliches Ergebnis (= Zeilen 23 und 24)</b>	<b>0</b>	<b>0</b>	<b>0</b>	<b>0</b>
<b>26</b>	<b>= Ergebnis -vor Berücksichtigung der int. Leistungsbeziehungen- (= Z. 22 und 25)</b>	<b>-5.462.126</b>	<b>-7.118.675</b>	<b>-5.704.340</b>	<b>-1.414.335</b>
27	+ Erträge aus internen Leistungsbeziehungen	0	0	0	0
28	- Aufwendungen aus internen Leistungsbeziehungen	0	0	0	0
<b>29</b>	<b>Ergebnis</b>	<b>-5.462.126</b>	<b>-7.118.675</b>	<b>-5.704.340</b>	<b>-1.414.335</b>
30	+ Umverteilung aus Erträgen i.R.d. Gebäudeverwaltung	0	0	0	0
31	- Umverteilung Gebäudeunterhaltung	0	0	0	0
32	- Umverteilung Gebäudebewirtschaftung	0	0	0	0
33	- Umverteilung sonstige Gebäudeaufwendungen	0	0	0	0
34	- Umverteilung Abschreibungsaufwendungen Gebäude	0	0	0	0

## Jahresabschluss der Stadt Königswinter 2009

---

### Teilergebnisrechnung Produktbereich 06 Kinder-, Jugend- und Familienhilfe

#### Stadt Königswinter

35	Saldo Umverteilung	0	0	0	0
36	Ergebnis nach Umverteilung	-5.462.126	-7.118.675	-5.704.340	-1.414.335

## Jahresabschluss der Stadt Königswinter 2009

<b>Teilfinanzrechnung Produktbereich 06 Kinder-, Jugend- und Familienhilfe</b>					
<b>Stadt Königswinter</b>					
<b>Produktbereich</b>	<b>06</b>	<b>Kinder-, Jugend- und Familienhilfe</b>			
<b>Nr</b>	<b>Bezeichnung</b>	<b>Ergebnis Vorjahr</b>	<b>Fortgeschriebener Ansatz</b>	<b>Ergebnis</b>	<b>Vergleich Ansatz / Ist</b>
1	Steuern und ähnliche Abgaben	0	0	0	0
2	+ Zuwendungen und allgemeine Umlagen	2.605.260	2.540.350	3.026.316	-485.966
3	+ Sonstige Transfereinzahlungen	1.764.699	2.681.400	2.184.641	496.759
4	+ Öffentlich-rechtliche Leistungsentgelte	0	0	0	0
5	+ Privatrechtliche Leistungsentgelte	104.559	101.965	126.538	-24.573
6	+ Kostenerstattungen, Kostenumlagen	0	0	146.255	-146.255
7	+ Sonstige Einzahlungen	7.248	10.000	665	9.335
8	+ Zinsen und sonstige Finanzeinzahlungen	0	0	0	0
<b>9</b>	<b>= Einzahlungen aus laufender Verwaltungstätigkeit</b>	<b>4.481.766</b>	<b>5.333.715</b>	<b>5.484.415</b>	<b>-150.700</b>
10	- Personalauszahlungen	-1.026.623	-1.214.782	-1.079.053	-135.729
11	- Versorgungsauszahlungen	0	0	0	0
12	- Auszahlungen für Sach- und Dienstleistungen	-368.466	-252.674	-373.758	121.084
13	- Zinsen und sonstige Finanzauszahlungen	0	0	0	0
14	- Transferauszahlungen	-8.587.747	-10.716.742	-9.207.888	-1.508.854
15	- Sonstige Auszahlungen	-4.427	-260	-4.093	3.833
<b>16</b>	<b>= Auszahlungen aus laufender Verwaltungstätigkeit</b>	<b>-9.987.264</b>	<b>-12.184.458</b>	<b>-10.664.791</b>	<b>-1.519.666</b>
<b>17</b>	<b>= Saldo aus laufender Verwaltungstätigkeit (Zeilen 9 und 16)</b>	<b>-5.505.498</b>	<b>-6.850.743</b>	<b>-5.180.376</b>	<b>-1.670.367</b>
18	+ Zuwendungen für Investitionsmaßnahmen	0	5.000	5.300	-300
19	+ Einzahlungen aus der Veräußerung von Sachanlagen	0	0	0	0
20	+ Einzahlungen aus der Veräußerung von Finanzanlagen	0	0	0	0
21	+ Einzahlungen aus Beiträgen u. ä. Entgelten	0	0	0	0
22	+ Sonstige Investitionseinzahlungen	0	0	0	0
<b>23</b>	<b>= Summe (investiver Einzahlungen)</b>	<b>0</b>	<b>5.000</b>	<b>5.300</b>	<b>-300</b>
24	- Auszahlungen für den Erwerb von Grundstücken und Gebäuden	0	0	0	0
25	- Auszahlungen für Baumaßnahmen	-2.093	-74.000	-54.649	-19.351
26	- Auszahlungen für den Erwerb von beweglichen Anlagevermögen	-11.562	-35.557	0	-35.557
27	- Auszahlungen für den Erwerb von Finanzanlagen	0	0	0	0
28	- Auszahlungen von aktivierbaren Zuwendungen	0	0	0	0
29	- Sonstige Investitionsauszahlungen	0	0	0	0
<b>30</b>	<b>= Summe (investive Auszahlungen)</b>	<b>-13.654</b>	<b>-109.557</b>	<b>-54.649</b>	<b>-54.908</b>
<b>31</b>	<b>= Saldo der Investitionstätigkeit (Einzahlungen-Auszahlungen)</b>	<b>-13.654</b>	<b>-104.557</b>	<b>-49.349</b>	<b>-55.208</b>
<b>32</b>	<b>= Finanzmittelüberschuss/-fehlbetrag</b>	<b>-5.519.152</b>	<b>-6.955.300</b>	<b>-5.229.725</b>	<b>-1.725.575</b>



## Jahresabschluss der Stadt Königswinter 2009

---

<b>Produktbeschreibung Produktgruppe 0601 Förderung von Einrichtungen nach dem Kinder- und Jugendhilfegesetz</b>		
<b>Stadt Königswinter</b>		
<b>Produktbereich</b>	<b>06</b>	<b>Kinder-, Jugend- und Familienhilfe</b>
<b>Produktgruppe</b>	<b>0601</b>	<b>Förderung von Einrichtungen nach dem Kinder- und Jugendhilfegesetz</b>
<b>Produktinformationen</b>		
<b>Verantwortliche Organisationseinheit</b> Sozialverwaltung		<b>Verantwortliche Person(en):</b> Herr Wirtz
<b>Zugeordnete Produkt</b>	06010100	Förderung von Einrichtungen n. d. Kinder- und Jugendhilfegesetz

## Jahresabschluss der Stadt Königswinter 2009

<b>Teilergebnisrechnung Produktgruppe 0601 Förderung von Einrichtungen nach dem Kinder- und Jugendhilfegesetz</b>					
<b>Stadt Königswinter</b>					
<b>Produktbereich</b>	<b>06</b>	<b>Kinder-, Jugend- und Familienhilfe</b>			
<b>Produktgruppe</b>	<b>0601</b>	<b>Förderung von Einrichtungen nach dem Kinder- und Jugendhilfegesetz</b>			
<b>Nr</b>	<b>Bezeichnung</b>	<b>Ergebnis Vorjahr</b>	<b>Fortgeschriebener Ansatz</b>	<b>Ergebnis</b>	<b>Vergleich Ansatz / Ist</b>
01	Steuern und ähnliche Abgaben	0	0	0	0
02	+ Zuwendungen und allgemeine Umlagen	0	0	0	0
03	+ Sonstige Transfererträge	0	0	0	0
04	+ Öffentlich-rechtliche Leistungsentgelte	0	0	0	0
05	+ Privatrechtliche Leistungsentgelte	0	0	0	0
06	+ Kostenerstattungen und Kostenumlagen	0	0	0	0
07	+ Sonstige ordentliche Erträge	227	0	0	0
08	+ Aktivierte Eigenleistungen	0	0	0	0
09	+/- Bestandsveränderungen	0	0	0	0
<b>10</b>	<b>= Ordentliche Erträge</b>	<b>227</b>	<b>0</b>	<b>0</b>	<b>0</b>
11	- Personalaufwendungen	-10.981	0	0	0
12	- Versorgungsaufwendungen	0	0	0	0
13	- Aufwendungen für Sach- und Dienstleistungen	0	0	0	0
14	- Bilanzielle Abschreibungen	0	0	0	0
15	- Transferaufwendungen	0	0	0	0
16	- Sonstige ordentliche Aufwendungen	0	0	0	0
<b>17</b>	<b>= Ordentliche Aufwendungen</b>	<b>-10.981</b>	<b>0</b>	<b>0</b>	<b>0</b>
<b>18</b>	<b>= Ergebnis der laufenden Verwaltungstätigkeit (= Zeilen 10 und 17)</b>	<b>-10.754</b>	<b>0</b>	<b>0</b>	<b>0</b>
19	+ Finanzerträge	0	0	0	0
20	- Zinsen und sonstige Finanzaufwendungen	0	0	0	0
<b>21</b>	<b>= Finanzergebnis (= Zeilen 19 und 20)</b>	<b>0</b>	<b>0</b>	<b>0</b>	<b>0</b>
<b>22</b>	<b>= Ordentliches Ergebnis (= Zeilen 18 und 21)</b>	<b>-10.754</b>	<b>0</b>	<b>0</b>	<b>0</b>
23	+ Außerordentliche Erträge	0	0	0	0
24	- Außerordentliche Aufwendungen	0	0	0	0
<b>25</b>	<b>= Außerordentliches Ergebnis (= Zeilen 23 und 24)</b>	<b>0</b>	<b>0</b>	<b>0</b>	<b>0</b>
<b>26</b>	<b>= Ergebnis -vor Berücksichtigung der int. Leistungsbeziehungen- (= Z. 22 und 25)</b>	<b>-10.754</b>	<b>0</b>	<b>0</b>	<b>0</b>
27	+ Erträge aus internen Leistungsbeziehungen	0	0	0	0
28	- Aufwendungen aus internen Leistungsbeziehungen	0	0	0	0
<b>29</b>	<b>Ergebnis</b>	<b>-10.754</b>	<b>0</b>	<b>0</b>	<b>0</b>
30	+ Umverteilung aus Erträgen i.R.d. Gebäudeverwaltung	0	0	0	0
31	- Umverteilung Gebäudeunterhaltung	0	0	0	0
32	- Umverteilung Gebäudebewirtschaftung	0	0	0	0

## Jahresabschluss der Stadt Königswinter 2009

---

### Teilergebnisrechnung Produktgruppe 0601 Förderung von Einrichtungen nach dem Kinder- und Jugendhilfegesetz

#### Stadt Königswinter

33	- Umverteilung sonstige Gebäudeaufwendungen	0	0	0	0
34	- Umverteilung Abschreibungsaufwendungen Gebäude	0	0	0	0
35	<b>Saldo Umverteilung</b>	<b>0</b>	<b>0</b>	<b>0</b>	<b>0</b>
36	<b>Ergebnis nach Umverteilung</b>	<b>-10.754</b>	<b>0</b>	<b>0</b>	<b>0</b>

## Jahresabschluss der Stadt Königswinter 2009

<b>Teilfinanzrechnung Produktgruppe 0601 Förderung von Einrichtungen nach dem Kinder- und Jugendhilfegesetz</b>					
<b>Stadt Königswinter</b>					
<b>Produktbereich</b>	<b>06</b>	<b>Kinder-, Jugend- und Familienhilfe</b>			
<b>Produktgruppe</b>	<b>0601</b>	<b>Förderung von Einrichtungen nach dem Kinder- und Jugendhilfegesetz</b>			
<b>Nr</b>	<b>Bezeichnung</b>	<b>Ergebnis Vorjahr</b>	<b>Fortgeschriebener Ansatz</b>	<b>Ergebnis</b>	<b>Vergleich Ansatz / Ist</b>
1	Steuern und ähnliche Abgaben	0	0	0	0
2	+ Zuwendungen und allgemeine Umlagen	0	0	0	0
3	+ Sonstige Transfereinzahlungen	0	0	0	0
4	+ Öffentlich-rechtliche Leistungsentgelte	0	0	0	0
5	+ Privatrechtliche Leistungsentgelte	47.141	0	0	0
6	+ Kostenerstattungen, Kostenumlagen	0	0	0	0
7	+ Sonstige Einzahlungen	3.646	0	0	0
8	+ Zinsen und sonstige Finanzeinzahlungen	0	0	0	0
<b>9</b>	<b>= Einzahlungen aus laufender Verwaltungstätigkeit</b>	<b>50.786</b>	<b>0</b>	<b>0</b>	<b>0</b>
10	- Personalauszahlungen	-6.968	0	0	0
11	- Versorgungsauszahlungen	0	0	0	0
12	- Auszahlungen für Sach- und Dienstleistungen	-25.752	0	0	0
13	- Zinsen und sonstige Finanzauszahlungen	0	0	0	0
14	- Transferauszahlungen	-685	0	0	0
15	- Sonstige Auszahlungen	-1.985	0	0	0
<b>16</b>	<b>= Auszahlungen aus laufender Verwaltungstätigkeit</b>	<b>-35.391</b>	<b>0</b>	<b>0</b>	<b>0</b>
<b>17</b>	<b>= Saldo aus laufender Verwaltungstätigkeit (Zeilen 9 und 16)</b>	<b>15.396</b>	<b>0</b>	<b>0</b>	<b>0</b>
18	+ Zuwendungen für Investitionsmaßnahmen	0	0	0	0
19	+ Einzahlungen aus der Veräußerung von Sachanlagen	0	0	0	0
20	+ Einzahlungen aus der Veräußerung von Finanzanlagen	0	0	0	0
21	+ Einzahlungen aus Beiträgen u. ä. Entgelten	0	0	0	0
22	+ Sonstige Investitionseinzahlungen	0	0	0	0
<b>23</b>	<b>= Summe (investiver Einzahlungen)</b>	<b>0</b>	<b>0</b>	<b>0</b>	<b>0</b>
24	- Auszahlungen für den Erwerb von Grundstücken und Gebäuden	0	0	0	0
25	- Auszahlungen für Baumaßnahmen	0	0	0	0
26	- Auszahlungen für den Erwerb von beweglichen Anlagevermögen	0	0	0	0
27	- Auszahlungen für den Erwerb von Finanzanlagen	0	0	0	0
28	- Auszahlungen von aktivierbaren Zuwendungen	0	0	0	0
29	- Sonstige Investitionsauszahlungen	0	0	0	0
<b>30</b>	<b>= Summe (investive Auszahlungen)</b>	<b>0</b>	<b>0</b>	<b>0</b>	<b>0</b>
<b>31</b>	<b>= Saldo der Investitionstätigkeit (Einzahlungen-Auszahlungen)</b>	<b>0</b>	<b>0</b>	<b>0</b>	<b>0</b>

## Jahresabschluss der Stadt Königswinter 2009

---

Teilfinanzrechnung Produktgruppe 0601 Förderung von Einrichtungen nach dem Kinder- und Jugendhilfegesetz

Stadt Königswinter

32	= Finanzmittelüberschuss/-fehlbetrag	15.396	0	0	0
----	--------------------------------------	--------	---	---	---

## Jahresabschluss der Stadt Königswinter 2009

---

<b>Produktbeschreibung Produktgruppe 0602 Sonstige Förderung von Kindern und Jugendlichen Stadt Königswinter</b>		
<b>Produktbereich</b>	<b>06</b>	<b>Kinder-, Jugend- und Familienhilfe</b>
<b>Produktgruppe</b>	<b>0602</b>	<b>Sonstige Förderung von Kindern und Jugendlichen</b>
<b>Produktinformationen</b>		
<b>Verantwortliche Organisationseinheit</b> Verschiedene Organisationseinheiten		<b>Verantwortliche Person(en):</b>
<b>Zugeordnete Produkt</b>	06020100	Sonstige Förderung von Kindern und Jugendlichen

## Jahresabschluss der Stadt Königswinter 2009

<b>Teilergebnisrechnung Produktgruppe 0602 Sonstige Förderung von Kindern und Jugendlichen Stadt Königswinter</b>					
<b>Produktbereich</b>	<b>06</b>	<b>Kinder-, Jugend- und Familienhilfe</b>			
<b>Produktgruppe</b>	<b>0602</b>	<b>Sonstige Förderung von Kindern und Jugendlichen</b>			
<b>Nr</b>	<b>Bezeichnung</b>	<b>Ergebnis Vorjahr</b>	<b>Fortgeschriebener Ansatz</b>	<b>Ergebnis</b>	<b>Vergleich Ansatz / Ist</b>
01	Steuern und ähnliche Abgaben	0	0	0	0
02	+ Zuwendungen und allgemeine Umlagen	0	1.731	0	1.731
03	+ Sonstige Transfererträge	0	0	0	0
04	+ Öffentlich-rechtliche Leistungsentgelte	0	0	0	0
05	+ Privatrechtliche Leistungsentgelte	64.642	0	0	0
06	+ Kostenerstattungen und Kostenumlagen	0	0	0	0
07	+ Sonstige ordentliche Erträge	73	0	0	0
08	+ Aktivierte Eigenleistungen	0	0	0	0
09	+/- Bestandsveränderungen	0	0	0	0
<b>10</b>	<b>= Ordentliche Erträge</b>	<b>64.714</b>	<b>1.731</b>	<b>0</b>	<b>1.731</b>
11	- Personalaufwendungen	-3.236	-2.053	0	-2.053
12	- Versorgungsaufwendungen	0	0	0	0
13	- Aufwendungen für Sach- und Dienstleistungen	-39.149	-6.090	0	-6.090
14	- Bilanzielle Abschreibungen	0	-35.084	0	-35.084
15	- Transferaufwendungen	0	0	0	0
16	- Sonstige ordentliche Aufwendungen	-758	0	0	0
<b>17</b>	<b>= Ordentliche Aufwendungen</b>	<b>-43.143</b>	<b>-43.227</b>	<b>0</b>	<b>-43.227</b>
<b>18</b>	<b>= Ergebnis der laufenden Verwaltungstätigkeit (= Zeilen 10 und 17)</b>	<b>21.572</b>	<b>-41.496</b>	<b>0</b>	<b>-41.496</b>
19	+ Finanzerträge	0	0	0	0
20	- Zinsen und sonstige Finanzaufwendungen	0	0	0	0
<b>21</b>	<b>= Finanzergebnis (= Zeilen 19 und 20)</b>	<b>0</b>	<b>0</b>	<b>0</b>	<b>0</b>
<b>22</b>	<b>= Ordentliches Ergebnis (= Zeilen 18 und 21)</b>	<b>21.572</b>	<b>-41.496</b>	<b>0</b>	<b>-41.496</b>
23	+ Außerordentliche Erträge	0	0	0	0
24	- Außerordentliche Aufwendungen	0	0	0	0
<b>25</b>	<b>= Außerordentliches Ergebnis (= Zeilen 23 und 24)</b>	<b>0</b>	<b>0</b>	<b>0</b>	<b>0</b>
<b>26</b>	<b>= Ergebnis -vor Berücksichtigung der int. Leistungsbeziehungen- (= Z. 22 und 25)</b>	<b>21.572</b>	<b>-41.496</b>	<b>0</b>	<b>-41.496</b>
27	+ Erträge aus internen Leistungsbeziehungen	0	0	0	0
28	- Aufwendungen aus internen Leistungsbeziehungen	0	0	0	0
<b>29</b>	<b>Ergebnis</b>	<b>21.572</b>	<b>-41.496</b>	<b>0</b>	<b>-41.496</b>
30	+ Umverteilung aus Erträgen i.R.d. Gebäudeverwaltung	0	0	0	0
31	- Umverteilung Gebäudeunterhaltung	0	0	0	0
32	- Umverteilung Gebäudebewirtschaftung	0	0	0	0
33	- Umverteilung sonstige Gebäudeaufwendungen	0	0	0	0
34	- Umverteilung Abschreibungsaufwendungen	0	0	0	0

## Jahresabschluss der Stadt Königswinter 2009

---

<b>Teilergebnisrechnung Produktgruppe 0602 Sonstige Förderung von Kindern und Jugendlichen Stadt Königswinter</b>					
---	--	--	--	--	--

	Gebäude				
35	Saldo Umverteilung	0	0	0	0
36	Ergebnis nach Umverteilung	21.572	-41.496	0	-41.496



## Jahresabschluss der Stadt Königswinter 2009

<b>Teilfinanzrechnung Produktgruppe 0602 Sonstige Förderung von Kindern und Jugendlichen Stadt Königswinter</b>					
<b>Produktbereich</b>		<b>06</b>	<b>Kinder-, Jugend- und Familienhilfe</b>		
<b>Produktgruppe</b>		<b>0602</b>	<b>Sonstige Förderung von Kindern und Jugendlichen</b>		
<b>Nr</b>	<b>Bezeichnung</b>	<b>Ergebnis Vorjahr</b>	<b>Fortgeschriebener Ansatz</b>	<b>Ergebnis</b>	<b>Vergleich Ansatz / Ist</b>
1	Steuern und ähnliche Abgaben	0	0	0	0
2	+ Zuwendungen und allgemeine Umlagen	0	0	0	0
3	+ Sonstige Transfereinzahlungen	0	0	0	0
4	+ Öffentlich-rechtliche Leistungsentgelte	0	0	0	0
5	+ Privatrechtliche Leistungsentgelte	57.418	0	64.642	-64.642
6	+ Kostenerstattungen, Kostenumlagen	0	0	0	0
7	+ Sonstige Einzahlungen	3.595	0	500	-500
8	+ Zinsen und sonstige Finanzeinzahlungen	0	0	0	0
<b>9</b>	<b>= Einzahlungen aus laufender Verwaltungstätigkeit</b>	<b>61.014</b>	<b>0</b>	<b>65.142</b>	<b>-65.142</b>
10	- Personalauszahlungen	-2.050	-2.053	0	-2.053
11	- Versorgungsauszahlungen	0	0	0	0
12	- Auszahlungen für Sach- und Dienstleistungen	-723	-6.090	-40.299	34.209
13	- Zinsen und sonstige Finanzauszahlungen	0	0	0	0
14	- Transferauszahlungen	-1.050	0	0	0
15	- Sonstige Auszahlungen	0	0	-758	758
<b>16</b>	<b>= Auszahlungen aus laufender Verwaltungstätigkeit</b>	<b>-3.823</b>	<b>-8.143</b>	<b>-41.057</b>	<b>32.914</b>
<b>17</b>	<b>= Saldo aus laufender Verwaltungstätigkeit (Zeilen 9 und 16)</b>	<b>57.191</b>	<b>-8.143</b>	<b>24.085</b>	<b>-32.228</b>
18	+ Zuwendungen für Investitionsmaßnahmen	0	0	0	0
19	+ Einzahlungen aus der Veräußerung von Sachanlagen	0	0	0	0
20	+ Einzahlungen aus der Veräußerung von Finanzanlagen	0	0	0	0
21	+ Einzahlungen aus Beiträgen u. ä. Entgelten	0	0	0	0
22	+ Sonstige Investitionseinzahlungen	0	0	0	0
<b>23</b>	<b>= Summe (investiver Einzahlungen)</b>	<b>0</b>	<b>0</b>	<b>0</b>	<b>0</b>
24	- Auszahlungen für den Erwerb von Grundstücken und Gebäuden	0	0	0	0
25	- Auszahlungen für Baumaßnahmen	-4.235	0	0	0
26	- Auszahlungen für den Erwerb von beweglichen Anlagevermögen	0	0	0	0
27	- Auszahlungen für den Erwerb von Finanzanlagen	0	0	0	0
28	- Auszahlungen von aktivierbaren Zuwendungen	0	0	0	0
29	- Sonstige Investitionsauszahlungen	0	0	0	0
<b>30</b>	<b>= Summe (investive Auszahlungen)</b>	<b>-4.235</b>	<b>0</b>	<b>0</b>	<b>0</b>
<b>31</b>	<b>= Saldo der Investitionstätigkeit (Einzahlungen-Auszahlungen)</b>	<b>-4.235</b>	<b>0</b>	<b>0</b>	<b>0</b>
<b>32</b>	<b>= Finanzmittelüberschuss/-fehlbetrag</b>	<b>52.956</b>	<b>-8.143</b>	<b>24.085</b>	<b>-32.228</b>

### Erläuterungen:

#### Pos. 05 Privatrechtliche Leistungsentgelte

- 641106 Mieten Gebäude in WWG-Verwaltung  
Die Mieteinnahmen für den Bereich Kindergärten sind nach der Einrichtung des städtischen Jugendamtes und der damit verbundenen neuen Kontierung in voller Höhe im Produktbereich 0609 veranschlagt worden. Versehentlich sind jedoch teilweise Mieteinnahmen noch in der alten Produktgruppe 0602 verbucht worden. Bei dem Betrag von 64.641,60 € handelt es sich um die Jahresabrechnung 2008, die in 2009 durch die WWG gezahlt wurde.

## Jahresabschluss der Stadt Königswinter 2009

---

<b>Produktbeschreibung Produktgruppe 0603 Bereitstellung von Kinderspielplätzen Stadt Königswinter</b>		
<b>Produktbereich</b>	<b>06</b>	<b>Kinder-, Jugend- und Familienhilfe</b>
<b>Produktgruppe</b>	<b>0603</b>	<b>Bereitstellung von Kinderspielplätzen</b>
<b>Produktinformationen</b>		
<b>Verantwortliche Organisationseinheit</b> Abteilung Straßen und Verkehr		<b>Verantwortliche Person(en):</b> Techn. Beigeordneter Kofferath
<b>Zugeordnete Produkt</b>	06030100	Bereitstellung von Kinderspielplätzen

## Jahresabschluss der Stadt Königswinter 2009

<b>Teilergebnisrechnung Produktgruppe 0603 Bereitstellung von Kinderspielplätzen</b>					
<b>Stadt Königswinter</b>					
<b>Produktbereich</b>	<b>06</b>	<b>Kinder-, Jugend- und Familienhilfe</b>			
<b>Produktgruppe</b>	<b>0603</b>	<b>Bereitstellung von Kinderspielplätzen</b>			
<b>Nr</b>	<b>Bezeichnung</b>	<b>Ergebnis Vorjahr</b>	<b>Fortgeschriebener Ansatz</b>	<b>Ergebnis</b>	<b>Vergleich Ansatz / Ist</b>
01	Steuern und ähnliche Abgaben	0	0	0	0
02	+ Zuwendungen und allgemeine Umlagen	15.381	185	16.988	-16.803
03	+ Sonstige Transfererträge	0	0	0	0
04	+ Öffentlich-rechtliche Leistungsentgelte	0	0	0	0
05	+ Privatrechtliche Leistungsentgelte	0	0	0	0
06	+ Kostenerstattungen und Kostenumlagen	76	0	0	0
07	+ Sonstige ordentliche Erträge	411	0	88	-88
08	+ Aktivierte Eigenleistungen	0	0	0	0
09	+/- Bestandsveränderungen	0	0	0	0
<b>10</b>	<b>= Ordentliche Erträge</b>	<b>15.868</b>	<b>185</b>	<b>17.076</b>	<b>-16.891</b>
11	- Personalaufwendungen	-29.711	-28.173	-13.193	-14.979
12	- Versorgungsaufwendungen	0	0	0	0
13	- Aufwendungen für Sach- und Dienstleistungen	-134.144	-240.570	-138.189	-102.381
14	- Bilanzielle Abschreibungen	-57.532	-67.975	-72.501	4.526
15	- Transferaufwendungen	0	0	0	0
16	- Sonstige ordentliche Aufwendungen	-300	-260	-300	40
<b>17</b>	<b>= Ordentliche Aufwendungen</b>	<b>-221.687</b>	<b>-336.978</b>	<b>-224.183</b>	<b>-112.795</b>
<b>18</b>	<b>= Ergebnis der laufenden Verwaltungstätigkeit (= Zeilen 10 und 17)</b>	<b>-205.819</b>	<b>-336.793</b>	<b>-207.107</b>	<b>-129.686</b>
19	+ Finanzerträge	0	0	0	0
20	- Zinsen und sonstige Finanzaufwendungen	0	0	0	0
<b>21</b>	<b>= Finanzergebnis (= Zeilen 19 und 20)</b>	<b>0</b>	<b>0</b>	<b>0</b>	<b>0</b>
<b>22</b>	<b>= Ordentliches Ergebnis (= Zeilen 18 und 21)</b>	<b>-205.819</b>	<b>-336.793</b>	<b>-207.107</b>	<b>-129.686</b>
23	+ Außerordentliche Erträge	0	0	0	0
24	- Außerordentliche Aufwendungen	0	0	0	0
<b>25</b>	<b>= Außerordentliches Ergebnis (= Zeilen 23 und 24)</b>	<b>0</b>	<b>0</b>	<b>0</b>	<b>0</b>
<b>26</b>	<b>= Ergebnis -vor Berücksichtigung der int. Leistungsbeziehungen- (= Z. 22 und 25)</b>	<b>-205.819</b>	<b>-336.793</b>	<b>-207.107</b>	<b>-129.686</b>
27	+ Erträge aus internen Leistungsbeziehungen	0	0	0	0
28	- Aufwendungen aus internen Leistungsbeziehungen	0	0	0	0
<b>29</b>	<b>Ergebnis</b>	<b>-205.819</b>	<b>-336.793</b>	<b>-207.107</b>	<b>-129.686</b>
30	+ Umverteilung aus Erträgen i.R.d. Gebäudeverwaltung	0	0	0	0
31	- Umverteilung Gebäudeunterhaltung	0	0	0	0
32	- Umverteilung Gebäudebewirtschaftung	0	0	0	0
33	- Umverteilung sonstige Gebäudeaufwendungen	0	0	0	0
34	- Umverteilung Abschreibungsaufwendungen	0	0	0	0

## Jahresabschluss der Stadt Königswinter 2009

---

### Teilergebnisrechnung Produktgruppe 0603 Bereitstellung von Kinderspielplätzen

#### Stadt Königswinter

	Gebäude				
35	Saldo Umverteilung	0	0	0	0
36	Ergebnis nach Umverteilung	-205.819	-336.793	-207.107	-129.686

#### Erläuterungen:

##### Pos. 2 Zuwendungen und allgemeine Umlagen

- 416790 Ertr.a.d. Aufl.v. SoPo. a. Zusch.v.priv.Unternehm.  
Die Erträge aus den Abschreibungen wurden in der Produktgruppe 0609 geplant. Daher stellt sich hier ein Mehrertrag von 7.700 € dar.
- 41890 Ertr.a.d. Aufl.v. SoPo. a. Zusch.v. übr. Bereichen  
Hier ist ein ungeplanter Mehrertrag von 5.800 € zu verzeichnen. Da die abgeschriebenen Anlagen erst nach der Mittelanmeldung erworben wurden, konnte hierfür kein Ansatz geplant werden.

## Jahresabschluss der Stadt Königswinter 2009

<b>Teilfinanzrechnung Produktgruppe 0603 Bereitstellung von Kinderspielplätzen</b>					
<b>Stadt Königswinter</b>					
<b>Produktbereich</b>		<b>06</b>	<b>Kinder-, Jugend- und Familienhilfe</b>		
<b>Produktgruppe</b>		<b>0603</b>	<b>Bereitstellung von Kinderspielplätzen</b>		
<b>Nr</b>	<b>Bezeichnung</b>	<b>Ergebnis Vorjahr</b>	<b>Fortgeschriebener Ansatz</b>	<b>Ergebnis</b>	<b>Vergleich Ansatz / Ist</b>
1	Steuern und ähnliche Abgaben	0	0	0	0
2	+ Zuwendungen und allgemeine Umlagen	0	0	0	0
3	+ Sonstige Transfereinzahlungen	0	0	0	0
4	+ Öffentlich-rechtliche Leistungsentgelte	0	0	0	0
5	+ Privatrechtliche Leistungsentgelte	0	0	0	0
6	+ Kostenerstattungen, Kostenumlagen	0	0	76	-76
7	+ Sonstige Einzahlungen	0	10.000	0	10.000
8	+ Zinsen und sonstige Finanzeinzahlungen	0	0	0	0
<b>9</b>	<b>= Einzahlungen aus laufender Verwaltungstätigkeit</b>	<b>0</b>	<b>10.000</b>	<b>76</b>	<b>9.924</b>
10	- Personalauszahlungen	-28.312	-28.173	-11.863	-16.310
11	- Versorgungsauszahlungen	0	0	0	0
12	- Auszahlungen für Sach- und Dienstleistungen	-268.551	-240.570	-240.148	-422
13	- Zinsen und sonstige Finanzauszahlungen	0	0	0	0
14	- Transferauszahlungen	0	0	0	0
15	- Sonstige Auszahlungen	-2.442	-260	-300	40
<b>16</b>	<b>= Auszahlungen aus laufender Verwaltungstätigkeit</b>	<b>-299.305</b>	<b>-269.003</b>	<b>-252.311</b>	<b>-16.691</b>
<b>17</b>	<b>= Saldo aus laufender Verwaltungstätigkeit (Zeilen 9 und 16)</b>	<b>-299.305</b>	<b>-259.003</b>	<b>-252.235</b>	<b>-6.767</b>
18	+ Zuwendungen für Investitionsmaßnahmen	0	5.000	5.300	-300
19	+ Einzahlungen aus der Veräußerung von Sachanlagen	0	0	0	0
20	+ Einzahlungen aus der Veräußerung von Finanzanlagen	0	0	0	0
21	+ Einzahlungen aus Beiträgen u. ä. Entgelten	0	0	0	0
22	+ Sonstige Investitionseinzahlungen	0	0	0	0
<b>23</b>	<b>= Summe (investiver Einzahlungen)</b>	<b>0</b>	<b>5.000</b>	<b>5.300</b>	<b>-300</b>
24	- Auszahlungen für den Erwerb von Grundstücken und Gebäuden	0	0	0	0
25	- Auszahlungen für Baumaßnahmen	2.142	-74.000	-54.649	-19.351
26	- Auszahlungen für den Erwerb von beweglichen Anlagevermögen	-11.562	-35.557	0	-35.557
27	- Auszahlungen für den Erwerb von Finanzanlagen	0	0	0	0
28	- Auszahlungen von aktivierbaren Zuwendungen	0	0	0	0
29	- Sonstige Investitionsauszahlungen	0	0	0	0
<b>30</b>	<b>= Summe (investive Auszahlungen)</b>	<b>-9.420</b>	<b>-109.557</b>	<b>-54.649</b>	<b>-54.908</b>
<b>31</b>	<b>= Saldo der Investitionstätigkeit (Einzahlungen-Auszahlungen)</b>	<b>-9.420</b>	<b>-104.557</b>	<b>-49.349</b>	<b>-55.208</b>
<b>32</b>	<b>= Finanzmittelüberschuss/-fehlbetrag</b>	<b>-308.725</b>	<b>-363.560</b>	<b>-301.584</b>	<b>-61.976</b>

## Jahresabschluss der Stadt Königswinter 2009

### Erläuterungen der nachfolgenden Investitionen:

#### I-66-2 Erweiterung Spielplatz Rheinpavillon Niederdollendorf

Die Maßnahmen auf dem Spielplatz am Rheinufer in Niederdollendorf, insbesondere die Aufstellung eines Kletterschiffes, wurden im Jahre 2009 ausgeführt. Die abrechnungstechnische Abwicklung einschl. der Zahlungsabwicklung erfolgte jedoch erst Anfang des Jahres 2010, so dass im vorliegenden Jahresabschluss 2009 kein Ergebnis ausgewiesen wird. Die Kosten beliefen sich auf insgesamt 11.923,80 € und lagen damit innerhalb des Mittelbudgets.

#### I-66-4 Spielgeräte für Kinderspielplätze

Auf diese Maßnahme trifft der gleiche Sachverhalt zu. In 2009 wurden auf einigen Spielplätzen neue Spielgeräte aufgestellt. Da die zahlungsmäßige Abwicklung erst Anfang des Jahres 2010 erfolgte, wird im vorliegenden Jahresabschluss 2009 kein Ergebnis ausgewiesen. Dies geschieht erst im Jahresabschluss 2010.

Bei der Einzahlung in Höhe von 10.000 € handelt es sich um das außerplanmäßig vereinnahmte Preisgeld, welches die Stadt Königswinter aufgrund ihres Sieges im Rahmen des *RWE Städte-Duells* erhalten hat. Dieser Betrag wurde in das Jahr 2010 übertragen und soll dort für zusätzliche Maßnahmen zur Verbesserung und Attraktivitätssteigerung von Kinderspielplätzen verwendet werden.

#### I-66-64 Bauliche Maßnahmen auf Kinderspielplätzen

Im Jahr 2009 wurde eine Reihe von baulichen Verbesserungsmaßnahmen auf Kinderspielplätzen, wie z.B. Erneuerungen von Einfassungen im Bereich von Spielgeräten und Sandkästen sowie Umzäunungen, durchgeführt. Auch diese wurden zahlungsmäßig erst Anfang 2010 abgerechnet. Insgesamt ergab sich ein Kostenumfang von rd. 14.500 €. Die durchgeführten Maßnahmen lagen damit innerhalb des Kostenbudgets.

<b>Investitionsrechnung Produktgruppe 0603 Bereitstellung von Kinderspielplätzen</b>				
<b>Stadt Königswinter</b>				
<b>Produktbereich</b>	<b>06</b>	<b>Kinder-, Jugend- und Familienhilfe</b>		
<b>Produktgruppe</b>	<b>0603</b>	<b>Bereitstellung von Kinderspielplätzen</b>		
<b>Bezeichnung</b>	<b>Ergebnis Vorjahr</b>	<b>Fortgeschriebener Ansatz</b>	<b>Ergebnis</b>	<b>Vergleich Ansatz / ist</b>
<b>1 Oberhalb der Wertgrenze</b>				
I-66-2 Erweiterung Spielplatz Rheinpavillon Niederd. 26 - Auszahlg. f.d. Erwerb v. bewegl. Anlagevermögen	0,00 0,00	-13.000,00 -13.000,00	0,00 0,00	-13.000,00 -13.000,00
I-66-4 Spielgeräte für Kinderspielplätze 07 + Sonstige Einzahlungen	-5.578,01 0,00	-12.557,23 10.000,00	0,00 0,00	-12.557,23 10.000,00
26 - Auszahlg. f.d. Erwerb v. bewegl. Anlagevermögen	-5.578,01	-22.557,23	0,00	-22.557,23
I-66-58 Multifunktionsfläche Heisterbacherrott 18 + Zuwendungen für Investitionsmaßnahmen	2.142,00 0,00	-50.000,00 5.000,00	-49.348,89 5.300,00	-651,11 -300,00
25 - Auszahlg. für Baumaßnahmen	2.142,00	-55.000,00	-54.648,89	-351,11
I-66-64 Bauliche Maßnahmen auf Kinderspielplätzen 25 - Auszahlg. für Baumaßnahmen	0,00 0,00	-19.000,00 -19.000,00	0,00 0,00	-19.000,00 -19.000,00

## Jahresabschluss der Stadt Königswinter 2009

---

<b>Produktbeschreibung Produktgruppe 0604 Jugendhilfe</b> <b>Stadt Königswinter</b>		
<b>Produktbereich</b>	<b>06</b>	<b>Kinder-, Jugend- und Familienhilfe</b>
<b>Produktgruppe</b>	<b>0604</b>	<b>Jugendhilfe</b>
<b>Produktinformationen</b>		
<b>Verantwortliche Organisationseinheit</b> Haupt- und Personalabteilung		<b>Verantwortliche Person(en):</b> Herr Wirtz
<b>Zugeordnete Produkt</b>	06040100	Jugendhilfe



## Jahresabschluss der Stadt Königswinter 2009

<b>Teilergebnisrechnung Produktgruppe 0604 Jugendhilfe</b>					
<b>Stadt Königswinter</b>					
<b>Produktbereich</b>	<b>06</b>	<b>Kinder-, Jugend- und Familienhilfe</b>			
<b>Produktgruppe</b>	<b>0604</b>	<b>Jugendhilfe</b>			
<b>Nr</b>	<b>Bezeichnung</b>	<b>Ergebnis Vorjahr</b>	<b>Fortgeschriebener Ansatz</b>	<b>Ergebnis</b>	<b>Vergleich Ansatz / Ist</b>
01	Steuern und ähnliche Abgaben	0	0	0	0
02	+ Zuwendungen und allgemeine Umlagen	0	0	0	0
03	+ Sonstige Transfererträge	0	0	0	0
04	+ Öffentlich-rechtliche Leistungsentgelte	0	0	0	0
05	+ Privatrechtliche Leistungsentgelte	0	0	0	0
06	+ Kostenerstattungen und Kostenumlagen	0	0	0	0
07	+ Sonstige ordentliche Erträge	0	0	0	0
08	+ Aktivierte Eigenleistungen	0	0	0	0
09	+/- Bestandsveränderungen	0	0	0	0
<b>10</b>	<b>= Ordentliche Erträge</b>	<b>0</b>	<b>0</b>	<b>0</b>	<b>0</b>
11	- Personalaufwendungen	0	0	0	0
12	- Versorgungsaufwendungen	0	0	0	0
13	- Aufwendungen für Sach- und Dienstleistungen	0	0	0	0
14	- Bilanzielle Abschreibungen	0	0	0	0
15	- Transferaufwendungen	0	0	0	0
16	- Sonstige ordentliche Aufwendungen	0	0	0	0
<b>17</b>	<b>= Ordentliche Aufwendungen</b>	<b>0</b>	<b>0</b>	<b>0</b>	<b>0</b>
<b>18</b>	<b>= Ergebnis der laufenden Verwaltungstätigkeit (= Zeilen 10 und 17)</b>	<b>0</b>	<b>0</b>	<b>0</b>	<b>0</b>
19	+ Finanzerträge	0	0	0	0
20	- Zinsen und sonstige Finanzaufwendungen	0	0	0	0
<b>21</b>	<b>= Finanzergebnis (= Zeilen 19 und 20)</b>	<b>0</b>	<b>0</b>	<b>0</b>	<b>0</b>
<b>22</b>	<b>= Ordentliches Ergebnis (= Zeilen 18 und 21)</b>	<b>0</b>	<b>0</b>	<b>0</b>	<b>0</b>
23	+ Außerordentliche Erträge	0	0	0	0
24	- Außerordentliche Aufwendungen	0	0	0	0
<b>25</b>	<b>= Außerordentliches Ergebnis (= Zeilen 23 und 24)</b>	<b>0</b>	<b>0</b>	<b>0</b>	<b>0</b>
<b>26</b>	<b>= Ergebnis -vor Berücksichtigung der int. Leistungsbeziehungen- (= Z. 22 und 25)</b>	<b>0</b>	<b>0</b>	<b>0</b>	<b>0</b>
27	+ Erträge aus internen Leistungsbeziehungen	0	0	0	0
28	- Aufwendungen aus internen Leistungsbeziehungen	0	0	0	0
<b>29</b>	<b>Ergebnis</b>	<b>0</b>	<b>0</b>	<b>0</b>	<b>0</b>
30	+ Umverteilung aus Erträgen i.R.d. Gebäudeverwaltung	0	0	0	0
31	- Umverteilung Gebäudeunterhaltung	0	0	0	0
32	- Umverteilung Gebäudebewirtschaftung	0	0	0	0
33	- Umverteilung sonstige Gebäudeaufwendungen	0	0	0	0
34	- Umverteilung Abschreibungsaufwendungen	0	0	0	0

## Jahresabschluss der Stadt Königswinter 2009

---

### Teilergebnisrechnung Produktgruppe 0604 Jugendhilfe

#### Stadt Königswinter

	Gebäude				
35	Saldo Umverteilung	0	0	0	0
36	Ergebnis nach Umverteilung	0	0	0	0

## Jahresabschluss der Stadt Königswinter 2009

<b>Teilfinanzrechnung Produktgruppe 0604 Jugendhilfe</b>					
<b>Stadt Königswinter</b>					
<b>Produktbereich</b>	<b>06</b>	<b>Kinder-, Jugend- und Familienhilfe</b>			
<b>Produktgruppe</b>	<b>0604</b>	<b>Jugendhilfe</b>			
<b>Nr</b>	<b>Bezeichnung</b>	<b>Ergebnis Vorjahr</b>	<b>Fortgeschriebener Ansatz</b>	<b>Ergebnis</b>	<b>Vergleich Ansatz / Ist</b>
1	Steuern und ähnliche Abgaben	0	0	0	0
2	+ Zuwendungen und allgemeine Umlagen	0	0	0	0
3	+ Sonstige Transfereinzahlungen	0	0	0	0
4	+ Öffentlich-rechtliche Leistungsentgelte	0	0	0	0
5	+ Privatrechtliche Leistungsentgelte	0	0	0	0
6	+ Kostenerstattungen, Kostenumlagen	0	0	0	0
7	+ Sonstige Einzahlungen	0	0	0	0
8	+ Zinsen und sonstige Finanzeinzahlungen	0	0	0	0
<b>9</b>	<b>= Einzahlungen aus laufender Verwaltungstätigkeit</b>	<b>0</b>	<b>0</b>	<b>0</b>	<b>0</b>
10	- Personalauszahlungen	0	0	0	0
11	- Versorgungsauszahlungen	0	0	0	0
12	- Auszahlungen für Sach- und Dienstleistungen	0	0	0	0
13	- Zinsen und sonstige Finanzauszahlungen	0	0	0	0
14	- Transferauszahlungen	0	0	0	0
15	- Sonstige Auszahlungen	0	0	0	0
<b>16</b>	<b>= Auszahlungen aus laufender Verwaltungstätigkeit</b>	<b>0</b>	<b>0</b>	<b>0</b>	<b>0</b>
<b>17</b>	<b>= Saldo aus laufender Verwaltungstätigkeit (Zeilen 9 und 16)</b>	<b>0</b>	<b>0</b>	<b>0</b>	<b>0</b>
18	+ Zuwendungen für Investitionsmaßnahmen	0	0	0	0
19	+ Einzahlungen aus der Veräußerung von Sachanlagen	0	0	0	0
20	+ Einzahlungen aus der Veräußerung von Finanzanlagen	0	0	0	0
21	+ Einzahlungen aus Beiträgen u. ä. Entgelten	0	0	0	0
22	+ Sonstige Investitionseinzahlungen	0	0	0	0
<b>23</b>	<b>= Summe (investiver Einzahlungen)</b>	<b>0</b>	<b>0</b>	<b>0</b>	<b>0</b>
24	- Auszahlungen für den Erwerb von Grundstücken und Gebäuden	0	0	0	0
25	- Auszahlungen für Baumaßnahmen	0	0	0	0
26	- Auszahlungen für den Erwerb von beweglichen Anlagevermögen	0	0	0	0
27	- Auszahlungen für den Erwerb von Finanzanlagen	0	0	0	0
28	- Auszahlungen von aktivierbaren Zuwendungen	0	0	0	0
29	- Sonstige Investitionsauszahlungen	0	0	0	0
<b>30</b>	<b>= Summe (investive Auszahlungen)</b>	<b>0</b>	<b>0</b>	<b>0</b>	<b>0</b>
<b>31</b>	<b>= Saldo der Investitionstätigkeit (Einzahlungen-Auszahlungen)</b>	<b>0</b>	<b>0</b>	<b>0</b>	<b>0</b>
<b>32</b>	<b>= Finanzmittelüberschuss/-fehlbetrag</b>	<b>0</b>	<b>0</b>	<b>0</b>	<b>0</b>

## Jahresabschluss der Stadt Königswinter 2009

---

<b>Produktbeschreibung Produktgruppe 0605 Jugendförderung</b>		
<b>Stadt Königswinter</b>		
<b>Produktbereich</b>	<b>06</b>	<b>Kinder-, Jugend- und Familienhilfe</b>
<b>Produktgruppe</b>	<b>0605</b>	<b>Jugendförderung</b>
<b>Produktinformationen</b>		
<b>Verantwortliche Organisationseinheit</b>		<b>Verantwortliche Person(en):</b>
Jugendamt		Herr Wirtz
<b>Zugeordnete Produkt</b>	06050100	Jugendarbeit
	06050200	Freiw. Zuschüsse z. Betrieb Häuser der offenen Tür (FNE)
	06050300	Freiw. Zuschüsse z. FNE des Stadtjugendrings Königswinter
	06050400	Förderung der Jugendverbände
	06050500	Jugendsozialarbeit
	06050600	Erzieherischer Kinder- und Jugendschutz

## Jahresabschluss der Stadt Königswinter 2009

<b>Teilergebnisrechnung Produktgruppe 0605 Jugendförderung</b>					
<b>Stadt Königswinter</b>					
<b>Produktbereich</b>	<b>06</b>	<b>Kinder-, Jugend- und Familienhilfe</b>			
<b>Produktgruppe</b>	<b>0605</b>	<b>Jugendförderung</b>			
<b>Nr</b>	<b>Bezeichnung</b>	<b>Ergebnis Vorjahr</b>	<b>Fortgeschriebener Ansatz</b>	<b>Ergebnis</b>	<b>Vergleich Ansatz / Ist</b>
01	Steuern und ähnliche Abgaben	0	0	0	0
02	+ Zuwendungen und allgemeine Umlagen	31.055	31.400	31.876	-476
03	+ Sonstige Transfererträge	30	300	1.140	-840
04	+ Öffentlich-rechtliche Leistungsentgelte	0	0	0	0
05	+ Privatrechtliche Leistungsentgelte	0	0	0	0
06	+ Kostenerstattungen und Kostenumlagen	7.545	0	0	0
07	+ Sonstige ordentliche Erträge	0	0	17.032	-17.032
08	+ Aktivierte Eigenleistungen	0	0	0	0
09	+/- Bestandsveränderungen	0	0	0	0
<b>10</b>	<b>= Ordentliche Erträge</b>	<b>38.630</b>	<b>31.700</b>	<b>50.048</b>	<b>-18.348</b>
11	- Personalaufwendungen	-127.854	-127.369	-123.521	-3.847
12	- Versorgungsaufwendungen	0	0	0	0
13	- Aufwendungen für Sach- und Dienstleistungen	0	0	0	0
14	- Bilanzielle Abschreibungen	-14.891	0	-14.891	14.891
15	- Transferaufwendungen	-285.854	-306.200	-285.697	-20.503
16	- Sonstige ordentliche Aufwendungen	0	0	0	0
<b>17</b>	<b>= Ordentliche Aufwendungen</b>	<b>-428.598</b>	<b>-433.569</b>	<b>-424.110</b>	<b>-9.459</b>
<b>18</b>	<b>= Ergebnis der laufenden Verwaltungstätigkeit (= Zeilen 10 und 17)</b>	<b>-389.968</b>	<b>-401.869</b>	<b>-374.061</b>	<b>-27.807</b>
19	+ Finanzerträge	0	0	0	0
20	- Zinsen und sonstige Finanzaufwendungen	0	0	0	0
<b>21</b>	<b>= Finanzergebnis (= Zeilen 19 und 20)</b>	<b>0</b>	<b>0</b>	<b>0</b>	<b>0</b>
<b>22</b>	<b>= Ordentliches Ergebnis (= Zeilen 18 und 21)</b>	<b>-389.968</b>	<b>-401.869</b>	<b>-374.061</b>	<b>-27.807</b>
23	+ Außerordentliche Erträge	0	0	0	0
24	- Außerordentliche Aufwendungen	0	0	0	0
<b>25</b>	<b>= Außerordentliches Ergebnis (= Zeilen 23 und 24)</b>	<b>0</b>	<b>0</b>	<b>0</b>	<b>0</b>
<b>26</b>	<b>= Ergebnis -vor Berücksichtigung der int. Leistungsbeziehungen- (= Z. 22 und 25)</b>	<b>-389.968</b>	<b>-401.869</b>	<b>-374.061</b>	<b>-27.807</b>
27	+ Erträge aus internen Leistungsbeziehungen	0	0	0	0
28	- Aufwendungen aus internen Leistungsbeziehungen	0	0	0	0
<b>29</b>	<b>Ergebnis</b>	<b>-389.968</b>	<b>-401.869</b>	<b>-374.061</b>	<b>-27.807</b>
30	+ Umverteilung aus Erträgen i.R.d. Gebäudeverwaltung	0	0	0	0
31	- Umverteilung Gebäudeunterhaltung	0	0	0	0
32	- Umverteilung Gebäudebewirtschaftung	0	0	0	0
33	- Umverteilung sonstige Gebäudeaufwendungen	0	0	0	0
34	- Umverteilung Abschreibungsaufwendungen	0	0	0	0

## Jahresabschluss der Stadt Königswinter 2009

---

<b>Teilergebnisrechnung Produktgruppe 0605 Jugendförderung</b>					
<b>Stadt Königswinter</b>					
	Gebäude				
35	Saldo Umverteilung	0	0	0	0
36	Ergebnis nach Umverteilung	-389.968	-401.869	-374.061	-27.807

### **Erläuterungen:**

#### Pos. 06 Erträge aus Kostenerstattungen u. Kostenumlagen

- 448290 Erstattungen von Gemeinden/GV  
Es handelt sich um die Erstattung von Pensionsansprüchen aufgrund der Übernahme eines Mitarbeiters vom Rhein-Sieg-Kreis in Höhe von 7.545 €.

#### Pos. 11 Personalaufwendungen

Siehe Vorbemerkungen.

#### Pos. 15 Transferaufwendungen

- 533301 Durchführung einz. Maßnahmen u. Veranstaltungen  
Aufgrund der Neueinrichtung des Jugendamtes in 2008 konnten nur wenige der geplanten Maßnahmen und Veranstaltungen tatsächlich durchgeführt werden. Es kam daher zu Einsparungen in Höhe von 21.856 €.

### **Über- und außerplanmäßige Aufwendungen**

Zur Deckung von Mehraufwendungen wurde der Ansatz Sachkonto 533301 - Durchführung einz. Maßnahmen u. Veranstaltungen - durch Umbuchungen innerhalb des Budgetrahmens um insgesamt 15.509,62 € verringert.

## Jahresabschluss der Stadt Königswinter 2009

<b>Teilfinanzrechnung Produktgruppe 0605 Jugendförderung</b>					
<b>Stadt Königswinter</b>					
<b>Produktbereich</b>	<b>06</b>	<b>Kinder-, Jugend- und Familienhilfe</b>			
<b>Produktgruppe</b>	<b>0605</b>	<b>Jugendförderung</b>			
<b>Nr</b>	<b>Bezeichnung</b>	<b>Ergebnis Vorjahr</b>	<b>Fortgeschriebener Ansatz</b>	<b>Ergebnis</b>	<b>Vergleich Ansatz / Ist</b>
1	Steuern und ähnliche Abgaben	0	0	0	0
2	+ Zuwendungen und allgemeine Umlagen	29.324	31.400	30.145	1.255
3	+ Sonstige Transfereinzahlungen	990	300	850	-550
4	+ Öffentlich-rechtliche Leistungsentgelte	0	0	0	0
5	+ Privatrechtliche Leistungsentgelte	0	0	0	0
6	+ Kostenerstattungen, Kostenumlagen	0	0	250	-250
7	+ Sonstige Einzahlungen	0	0	50	-50
8	+ Zinsen und sonstige Finanzeinzahlungen	0	0	0	0
<b>9</b>	<b>= Einzahlungen aus laufender Verwaltungstätigkeit</b>	<b>30.314</b>	<b>31.700</b>	<b>31.295</b>	<b>405</b>
10	- Personalauszahlungen	-112.342	-127.369	-120.284	-7.085
11	- Versorgungsauszahlungen	0	0	0	0
12	- Auszahlungen für Sach- und Dienstleistungen	0	0	0	0
13	- Zinsen und sonstige Finanzauszahlungen	0	0	0	0
14	- Transferauszahlungen	-266.466	-306.200	-304.196	-2.004
15	- Sonstige Auszahlungen	0	0	0	0
<b>16</b>	<b>= Auszahlungen aus laufender Verwaltungstätigkeit</b>	<b>-378.808</b>	<b>-433.569</b>	<b>-424.479</b>	<b>-9.089</b>
<b>17</b>	<b>= Saldo aus laufender Verwaltungstätigkeit (Zeilen 9 und 16)</b>	<b>-348.494</b>	<b>-401.869</b>	<b>-393.184</b>	<b>-8.685</b>
18	+ Zuwendungen für Investitionsmaßnahmen	0	0	0	0
19	+ Einzahlungen aus der Veräußerung von Sachanlagen	0	0	0	0
20	+ Einzahlungen aus der Veräußerung von Finanzanlagen	0	0	0	0
21	+ Einzahlungen aus Beiträgen u. ä. Entgelten	0	0	0	0
22	+ Sonstige Investitionseinzahlungen	0	0	0	0
<b>23</b>	<b>= Summe (investiver Einzahlungen)</b>	<b>0</b>	<b>0</b>	<b>0</b>	<b>0</b>
24	- Auszahlungen für den Erwerb von Grundstücken und Gebäuden	0	0	0	0
25	- Auszahlungen für Baumaßnahmen	0	0	0	0
26	- Auszahlungen für den Erwerb von beweglichen Anlagevermögen	0	0	0	0
27	- Auszahlungen für den Erwerb von Finanzanlagen	0	0	0	0
28	- Auszahlungen von aktivierbaren Zuwendungen	0	0	0	0
29	- Sonstige Investitionsauszahlungen	0	0	0	0
<b>30</b>	<b>= Summe (investive Auszahlungen)</b>	<b>0</b>	<b>0</b>	<b>0</b>	<b>0</b>
<b>31</b>	<b>= Saldo der Investitionstätigkeit (Einzahlungen-Auszahlungen)</b>	<b>0</b>	<b>0</b>	<b>0</b>	<b>0</b>
<b>32</b>	<b>= Finanzmittelüberschuss/-fehlbetrag</b>	<b>-348.494</b>	<b>-401.869</b>	<b>-393.184</b>	<b>-8.685</b>

## Jahresabschluss der Stadt Königswinter 2009

---

<b>Produktbeschreibung Produktgruppe 0606 Leistungen zur Förderung junger Menschen und Familien Stadt Königswinter</b>		
<b>Produktbereich</b>	<b>06</b>	<b>Kinder-, Jugend- und Familienhilfe</b>
<b>Produktgruppe</b>	<b>0606</b>	<b>Leistungen zur Förderung junger Menschen und Familien</b>
<b>Produktinformationen</b>		
<b>Verantwortliche Organisationseinheit</b> Jugendamt		<b>Verantwortliche Person(en):</b> Herr Wirtz
<b>Zugeordnete Produkt</b>	06060100	Allgemeine Förderung
	06060200	Trennungs- und Scheidungsberatung
	06060300	Beratung zur Ausübung des Umgangsrechtes
	06060400	Unterbringung in Mutter-Kind-Einrichtungen
	06060500	Hilfe in Notsituationen



## Jahresabschluss der Stadt Königswinter 2009

<b>Teilergebnisrechnung Produktgruppe 0606 Leistungen zur Förderung junger Menschen und Familien Stadt Königswinter</b>					
<b>Produktbereich</b>	<b>06</b>	<b>Kinder-, Jugend- und Familienhilfe</b>			
<b>Produktgruppe</b>	<b>0606</b>	<b>Leistungen zur Förderung junger Menschen und Familien</b>			
<b>Nr</b>	<b>Bezeichnung</b>	<b>Ergebnis Vorjahr</b>	<b>Fortgeschriebener Ansatz</b>	<b>Ergebnis</b>	<b>Vergleich Ansatz / Ist</b>
01	Steuern und ähnliche Abgaben	0	0	0	0
02	+ Zuwendungen und allgemeine Umlagen	2.142	900	2.858	-1.958
03	+ Sonstige Transfererträge	0	500	0	500
04	+ Öffentlich-rechtliche Leistungsentgelte	0	0	0	0
05	+ Privatrechtliche Leistungsentgelte	0	0	0	0
06	+ Kostenerstattungen und Kostenumlagen	2.726	0	0	0
07	+ Sonstige ordentliche Erträge	454	0	1.536	-1.536
08	+ Aktivierte Eigenleistungen	0	0	0	0
09	+/- Bestandsveränderungen	0	0	0	0
<b>10</b>	<b>= Ordentliche Erträge</b>	<b>5.322</b>	<b>1.400</b>	<b>4.394</b>	<b>-2.994</b>
11	- Personalaufwendungen	-100.836	-112.356	-98.937	-13.419
12	- Versorgungsaufwendungen	0	0	0	0
13	- Aufwendungen für Sach- und Dienstleistungen	0	0	0	0
14	- Bilanzielle Abschreibungen	0	0	0	0
15	- Transferaufwendungen	-84.213	-161.700	-270.671	108.971
16	- Sonstige ordentliche Aufwendungen	0	0	0	0
<b>17</b>	<b>= Ordentliche Aufwendungen</b>	<b>-185.050</b>	<b>-274.056</b>	<b>-369.608</b>	<b>95.552</b>
<b>18</b>	<b>= Ergebnis der laufenden Verwaltungstätigkeit (= Zeilen 10 und 17)</b>	<b>-179.728</b>	<b>-272.656</b>	<b>-365.214</b>	<b>92.558</b>
19	+ Finanzerträge	0	0	0	0
20	- Zinsen und sonstige Finanzaufwendungen	0	0	0	0
<b>21</b>	<b>= Finanzergebnis (= Zeilen 19 und 20)</b>	<b>0</b>	<b>0</b>	<b>0</b>	<b>0</b>
<b>22</b>	<b>= Ordentliches Ergebnis (= Zeilen 18 und 21)</b>	<b>-179.728</b>	<b>-272.656</b>	<b>-365.214</b>	<b>92.558</b>
23	+ Außerordentliche Erträge	0	0	0	0
24	- Außerordentliche Aufwendungen	0	0	0	0
<b>25</b>	<b>= Außerordentliches Ergebnis (= Zeilen 23 und 24)</b>	<b>0</b>	<b>0</b>	<b>0</b>	<b>0</b>
<b>26</b>	<b>= Ergebnis -vor Berücksichtigung der int. Leistungsbeziehungen- (= Z. 22 und 25)</b>	<b>-179.728</b>	<b>-272.656</b>	<b>-365.214</b>	<b>92.558</b>
27	+ Erträge aus internen Leistungsbeziehungen	0	0	0	0
28	- Aufwendungen aus internen Leistungsbeziehungen	0	0	0	0
<b>29</b>	<b>Ergebnis</b>	<b>-179.728</b>	<b>-272.656</b>	<b>-365.214</b>	<b>92.558</b>
30	+ Umverteilung aus Erträgen i.R.d. Gebäudeverwaltung	0	0	0	0
31	- Umverteilung Gebäudeunterhaltung	0	0	0	0
32	- Umverteilung Gebäudebewirtschaftung	0	0	0	0
33	- Umverteilung sonstige Gebäudeaufwendungen	0	0	0	0
34	- Umverteilung Abschreibungsaufwendungen	0	0	0	0

## Jahresabschluss der Stadt Königswinter 2009

---

<b>Teilergebnisrechnung Produktgruppe 0606 Leistungen zur Förderung junger Menschen und Familien Stadt Königswinter</b>					
	Gebäude				
35	Saldo Umverteilung	0	0	0	0
36	Ergebnis nach Umverteilung	-179.728	-272.656	-365.214	92.558

### **Erläuterungen:**

#### Pos. 11 Personalaufwendungen

Siehe Vorbemerkungen.

#### Pos. 15 Transferaufwendungen

- 533402 Zahlungen an Leistungserbringer  
Aufgrund der Neueinrichtung des Jugendamtes war nicht absehbar, in welcher Höhe Aufwand für Zahlungen an andere Leistungserbringer anfallen würde. Hier fielen deutlich mehr Leistungen an als geplant. Dadurch ist Mehraufwand in Höhe von 19.076 € entstanden.

### **Über- und außerplanmäßige Aufwendungen**

Zur Deckung von Mehraufwendungen wurde der Ansatz Sachkonto 533402 – Zahlungen an Leistungserbringer - durch Umbuchungen innerhalb des Budgetrahmes um insgesamt 12.513,47 € erhöht.

## Jahresabschluss der Stadt Königswinter 2009

<b>Teilfinanzrechnung Produktgruppe 0606 Leistungen zur Förderung junger Menschen und Familien Stadt Königswinter</b>					
<b>Produktbereich</b>		<b>06</b>	<b>Kinder-, Jugend- und Familienhilfe</b>		
<b>Produktgruppe</b>		<b>0606</b>	<b>Leistungen zur Förderung junger Menschen und Familien</b>		
<b>Nr</b>	<b>Bezeichnung</b>	<b>Ergebnis Vorjahr</b>	<b>Fortgeschriebener Ansatz</b>	<b>Ergebnis</b>	<b>Vergleich Ansatz / Ist</b>
1	Steuern und ähnliche Abgaben	0	0	0	0
2	+ Zuwendungen und allgemeine Umlagen	5.000	900	-2.858	3.758
3	+ Sonstige Transfereinzahlungen	0	500	0	500
4	+ Öffentlich-rechtliche Leistungsentgelte	0	0	0	0
5	+ Privatrechtliche Leistungsentgelte	0	0	0	0
6	+ Kostenerstattungen, Kostenumlagen	0	0	909	-909
7	+ Sonstige Einzahlungen	0	0	0	0
8	+ Zinsen und sonstige Finanzeinzahlungen	0	0	0	0
<b>9</b>	<b>= Einzahlungen aus laufender Verwaltungstätigkeit</b>	<b>5.000</b>	<b>1.400</b>	<b>-1.949</b>	<b>3.349</b>
10	- Personalauszahlungen	-95.254	-112.356	-95.507	-16.849
11	- Versorgungsauszahlungen	0	0	0	0
12	- Auszahlungen für Sach- und Dienstleistungen	0	0	0	0
13	- Zinsen und sonstige Finanzauszahlungen	0	0	0	0
14	- Transferauszahlungen	-56.703	-161.700	-275.523	113.823
15	- Sonstige Auszahlungen	0	0	0	0
<b>16</b>	<b>= Auszahlungen aus laufender Verwaltungstätigkeit</b>	<b>-151.958</b>	<b>-274.056</b>	<b>-371.030</b>	<b>96.973</b>
<b>17</b>	<b>= Saldo aus laufender Verwaltungstätigkeit (Zeilen 9 und 16)</b>	<b>-146.958</b>	<b>-272.656</b>	<b>-372.979</b>	<b>100.323</b>
18	+ Zuwendungen für Investitionsmaßnahmen	0	0	0	0
19	+ Einzahlungen aus der Veräußerung von Sachanlagen	0	0	0	0
20	+ Einzahlungen aus der Veräußerung von Finanzanlagen	0	0	0	0
21	+ Einzahlungen aus Beiträgen u. ä. Entgelten	0	0	0	0
22	+ Sonstige Investitionseinzahlungen	0	0	0	0
<b>23</b>	<b>= Summe (investiver Einzahlungen)</b>	<b>0</b>	<b>0</b>	<b>0</b>	<b>0</b>
24	- Auszahlungen für den Erwerb von Grundstücken und Gebäuden	0	0	0	0
25	- Auszahlungen für Baumaßnahmen	0	0	0	0
26	- Auszahlungen für den Erwerb von beweglichen Anlagevermögen	0	0	0	0
27	- Auszahlungen für den Erwerb von Finanzanlagen	0	0	0	0
28	- Auszahlungen von aktivierbaren Zuwendungen	0	0	0	0
29	- Sonstige Investitionsauszahlungen	0	0	0	0
<b>30</b>	<b>= Summe (investive Auszahlungen)</b>	<b>0</b>	<b>0</b>	<b>0</b>	<b>0</b>
<b>31</b>	<b>= Saldo der Investitionstätigkeit (Einzahlungen-Auszahlungen)</b>	<b>0</b>	<b>0</b>	<b>0</b>	<b>0</b>
<b>32</b>	<b>= Finanzmittelüberschuss/-fehlbetrag</b>	<b>-146.958</b>	<b>-272.656</b>	<b>-372.979</b>	<b>100.323</b>

## Jahresabschluss der Stadt Königswinter 2009

---

<b>Produktbeschreibung Produktgruppe 0607 Hilfe z. Erziehung u. Eingliederung v. seel. beh. Kindern und Jugendl.</b>		
<b>Stadt Königswinter</b>		
<b>Produktbereich</b>	<b>06</b>	<b>Kinder-, Jugend- und Familienhilfe</b>
<b>Produktgruppe</b>	<b>0607</b>	<b>Hilfe z. Erziehung u. Eingliederung v. seel. beh. Kindern und Jugendl.</b>
<b>Produktinformationen</b>		
<b>Verantwortliche Organisationseinheit</b> Jugendamt		<b>Verantwortliche Person(en):</b> Herr Wirtz
<b>Zugeordnete Produkt</b>	06070100	Allgemeine Hilfe zur Erziehung
	06070200	Ambulante Hilfen
	06070300	Erziehung in einer Tagesgruppe
	06070400	Familienpflege
	06070500	Heimerziehung
	06070600	Eingliederungshilfe f. seelisch behinderte Kinder u. Jugendliche
	06070700	Inobhutnahme
	06070800	Intensiv sozialpädagogische Einzelfälle
	06070900	Hilfe für junge Volljährige

## Jahresabschluss der Stadt Königswinter 2009

<b>Teilergebnisrechnung Produktgruppe 0607 Hilfe z. Erziehung u. Eingliederung v. seel. beh. Kindern und Jugendl.</b>					
<b>Stadt Königswinter</b>					
<b>Produktbereich</b>	<b>06</b>	<b>Kinder-, Jugend- und Familienhilfe</b>			
<b>Produktgruppe</b>	<b>0607</b>	<b>Hilfe z. Erziehung u. Eingliederung v. seel. beh. Kindern und Jugendl.</b>			
<b>Nr</b>	<b>Bezeichnung</b>	<b>Ergebnis Vorjahr</b>	<b>Fortgeschriebener Ansatz</b>	<b>Ergebnis</b>	<b>Vergleich Ansatz / Ist</b>
01	Steuern und ähnliche Abgaben	0	0	0	0
02	+ Zuwendungen und allgemeine Umlagen	0	0	1.495	-1.495
03	+ Sonstige Transfererträge	161.221	159.500	307.928	-148.428
04	+ Öffentlich-rechtliche Leistungsentgelte	0	0	0	0
05	+ Privatrechtliche Leistungsentgelte	0	0	0	0
06	+ Kostenerstattungen und Kostenumlagen	113.660	0	95.007	-95.007
07	+ Sonstige ordentliche Erträge	769	0	6.704	-6.704
08	+ Aktivierte Eigenleistungen	0	0	0	0
09	+/- Bestandsveränderungen	0	0	0	0
<b>10</b>	<b>= Ordentliche Erträge</b>	<b>275.651</b>	<b>159.500</b>	<b>411.134</b>	<b>-251.634</b>
11	- Personalaufwendungen	-510.192	-566.479	-510.835	-55.644
12	- Versorgungsaufwendungen	0	0	0	0
13	- Aufwendungen für Sach- und Dienstleistungen	0	0	0	0
14	- Bilanzielle Abschreibungen	0	0	0	0
15	- Transferaufwendungen	-1.328.081	-1.998.726	-1.280.775	-717.951
16	- Sonstige ordentliche Aufwendungen	0	0	-1.850	1.850
<b>17</b>	<b>= Ordentliche Aufwendungen</b>	<b>-1.838.273</b>	<b>-2.565.205</b>	<b>-1.793.460</b>	<b>-771.745</b>
<b>18</b>	<b>= Ergebnis der laufenden Verwaltungstätigkeit (= Zeilen 10 und 17)</b>	<b>-1.562.622</b>	<b>-2.405.705</b>	<b>-1.382.326</b>	<b>-1.023.379</b>
19	+ Finanzerträge	0	0	0	0
20	- Zinsen und sonstige Finanzaufwendungen	0	0	0	0
<b>21</b>	<b>= Finanzergebnis (= Zeilen 19 und 20)</b>	<b>0</b>	<b>0</b>	<b>0</b>	<b>0</b>
<b>22</b>	<b>= Ordentliches Ergebnis (= Zeilen 18 und 21)</b>	<b>-1.562.622</b>	<b>-2.405.705</b>	<b>-1.382.326</b>	<b>-1.023.379</b>
23	+ Außerordentliche Erträge	0	0	0	0
24	- Außerordentliche Aufwendungen	0	0	0	0
<b>25</b>	<b>= Außerordentliches Ergebnis (= Zeilen 23 und 24)</b>	<b>0</b>	<b>0</b>	<b>0</b>	<b>0</b>
<b>26</b>	<b>= Ergebnis -vor Berücksichtigung der int. Leistungsbeziehungen- (= Z. 22 und 25)</b>	<b>-1.562.622</b>	<b>-2.405.705</b>	<b>-1.382.326</b>	<b>-1.023.379</b>
27	+ Erträge aus internen Leistungsbeziehungen	0	0	0	0
28	- Aufwendungen aus internen Leistungsbeziehungen	0	0	0	0
<b>29</b>	<b>Ergebnis</b>	<b>-1.562.622</b>	<b>-2.405.705</b>	<b>-1.382.326</b>	<b>-1.023.379</b>
30	+ Umverteilung aus Erträgen i.R.d. Gebäudeverwaltung	0	0	0	0
31	- Umverteilung Gebäudeunterhaltung	0	0	0	0
32	- Umverteilung Gebäudebewirtschaftung	0	0	0	0

## Jahresabschluss der Stadt Königswinter 2009

---

### Teilergebnisrechnung Produktgruppe 0607 Hilfe z. Erziehung u. Eingliederung v. seel. beh. Kindern und Jugendl.

#### Stadt Königswinter

33	- Umverteilung sonstige Gebäudeaufwendungen	0	0	0	0
34	- Umverteilung Abschreibungsaufwendungen Gebäude	0	0	0	0
35	<b>Saldo Umverteilung</b>	<b>0</b>	<b>0</b>	<b>0</b>	<b>0</b>
36	<b>Ergebnis nach Umverteilung</b>	<b>-1.562.622</b>	<b>-2.405.705</b>	<b>-1.382.326</b>	<b>-1.023.379</b>

#### Erläuterungen:

##### Pos. 03 Sonstige Transfererträge

- 422101 Kostenbeitr. u. Aufwendungsersatz, Kostenersatz  
Es konnten keine Unterhaltspflichtigen zur Zahlung eines Kostenbeitrages herangezogen werden. Das Kindergeld wurde durch Abtretung vom Arbeitsamt an das Jugendamt gezahlt und bei Sachkonto 422102 vereinnahmt. Daher kam es zu einem Minderertrag von 19.300 €.
- 422102 Leistungen v. Sozialleistungstr. (ohne Pflegevers.)  
Im Ansatz wurde versehentlich ein Betrag von 95.000 € gebucht, der dem Sachkonto 448290 zuzuordnen ist. Aufgrund der ungeplanten Vereinnahmung von Kindergeld auf diesem Sachkonto kam es darüber hinaus zu höheren Erträgen von 72.000 €.

##### Pos. 06 Erträge aus Kostenerstattungen u. Kostenumlagen

- 448290 Erstattungen von Gemeinden /GV  
Bei der Zahlung von 95.000 € handelt es sich um die Kostenerstattung durch die Stadt Bad Honnef. Der Ansatz wurde versehentlich beim Sachkonto 422102 gebucht, so dass sich hier ein Mehrertrag von 95.000 € darstellt.

##### Pos. 07 Sonstige ordentliche Erträge

- 458202 und 458203 Auflösung /Herabsetzung Rückst. f.n. angetr. Urlaub und f. geleist. Überstunden  
Aufwendungen und Erträge für die Rückstellungen für nicht angetr. Urlaub und geleistete Überstunden wurden saldiert geplant, bedingt durch das Bruttoprinzip jedoch getrennt verbucht. Wegen des Doppelhaushaltes 08/09 war eine neue Planung im Ansatz nicht möglich. Deshalb stellt sich hier ein nicht geplanter Ertrag von 6.700 € dar.

##### Pos. 15 Transferaufwendungen

- 533402 Zahlungen an Leistungserbringer  
Durch eine geringere Zahl von Hilfefällen und intensive begleitende Maßnahmen durch eigenes Personal konnten hier Einsparungen von 46.700 € erzielt werden.
- 533403 Erstattungen an Sozialleistungsträger  
Durch eine geringere Zahl von Kostenerstattungsfällen kam es zu Einsparungen von 42.600 €.
- 533404 Zusätzliche Leistungen  
Hier kam es zu Einsparungen von 23.000 €.

## Jahresabschluss der Stadt Königswinter 2009

<b>Teilfinanzrechnung Produktgruppe 0607 Hilfe z. Erziehung u. Eingliederung v. seel. beh. Kindern und Jugendl.</b>					
<b>Stadt Königswinter</b>					
<b>Produktbereich</b>	<b>06</b>	<b>Kinder-, Jugend- und Familienhilfe</b>			
<b>Produktgruppe</b>	<b>0607</b>	<b>Hilfe z. Erziehung u. Eingliederung v. seel. beh. Kindern und Jugendl.</b>			
<b>Nr</b>	<b>Bezeichnung</b>	<b>Ergebnis Vorjahr</b>	<b>Fortgeschriebener Ansatz</b>	<b>Ergebnis</b>	<b>Vergleich Ansatz / Ist</b>
1	Steuern und ähnliche Abgaben	0	0	0	0
2	+ Zuwendungen und allgemeine Umlagen	0	0	1.495	-1.495
3	+ Sonstige Transfereinzahlungen	148.505	159.500	281.765	-122.265
4	+ Öffentlich-rechtliche Leistungsentgelte	0	0	0	0
5	+ Privatrechtliche Leistungsentgelte	0	0	0	0
6	+ Kostenerstattungen, Kostenumlagen	0	0	142.430	-142.430
7	+ Sonstige Einzahlungen	0	0	0	0
8	+ Zinsen und sonstige Finanzeinzahlungen	0	0	0	0
<b>9</b>	<b>= Einzahlungen aus laufender Verwaltungstätigkeit</b>	<b>148.505</b>	<b>159.500</b>	<b>425.690</b>	<b>-266.190</b>
10	- Personalauszahlungen	-436.417	-566.479	-498.745	-67.734
11	- Versorgungsauszahlungen	0	0	0	0
12	- Auszahlungen für Sach- und Dienstleistungen	0	0	0	0
13	- Zinsen und sonstige Finanzauszahlungen	0	0	0	0
14	- Transferauszahlungen	-1.340.412	-1.998.726	-1.226.582	-772.144
15	- Sonstige Auszahlungen	0	0	0	0
<b>16</b>	<b>= Auszahlungen aus laufender Verwaltungstätigkeit</b>	<b>-1.776.829</b>	<b>-2.565.205</b>	<b>-1.725.327</b>	<b>-839.878</b>
<b>17</b>	<b>= Saldo aus laufender Verwaltungstätigkeit (Zeilen 9 und 16)</b>	<b>-1.628.324</b>	<b>-2.405.705</b>	<b>-1.299.636</b>	<b>-1.106.068</b>
18	+ Zuwendungen für Investitionsmaßnahmen	0	0	0	0
19	+ Einzahlungen aus der Veräußerung von Sachanlagen	0	0	0	0
20	+ Einzahlungen aus der Veräußerung von Finanzanlagen	0	0	0	0
21	+ Einzahlungen aus Beiträgen u. ä. Entgelten	0	0	0	0
22	+ Sonstige Investitionseinzahlungen	0	0	0	0
<b>23</b>	<b>= Summe (investiver Einzahlungen)</b>	<b>0</b>	<b>0</b>	<b>0</b>	<b>0</b>
24	- Auszahlungen für den Erwerb von Grundstücken und Gebäuden	0	0	0	0
25	- Auszahlungen für Baumaßnahmen	0	0	0	0
26	- Auszahlungen für den Erwerb von beweglichen Anlagevermögen	0	0	0	0
27	- Auszahlungen für den Erwerb von Finanzanlagen	0	0	0	0
28	- Auszahlungen von aktivierbaren Zuwendungen	0	0	0	0
29	- Sonstige Investitionsauszahlungen	0	0	0	0
<b>30</b>	<b>= Summe (investive Auszahlungen)</b>	<b>0</b>	<b>0</b>	<b>0</b>	<b>0</b>
<b>31</b>	<b>= Saldo der Investitionstätigkeit (Einzahlungen-Auszahlungen)</b>	<b>0</b>	<b>0</b>	<b>0</b>	<b>0</b>

## Jahresabschluss der Stadt Königswinter 2009

---

**Teilfinanzrechnung Produktgruppe 0607 Hilfe z. Erziehung u. Eingliederung v. seel. beh. Kindern und Jugendl.**

**Stadt Königswinter**

32	= Finanzmittelüberschuss/-fehlbetrag	-1.628.324	-2.405.705	-1.299.636	-1.106.068
----	--------------------------------------	------------	------------	------------	------------



## Jahresabschluss der Stadt Königswinter 2009

---

<b>Produktbeschreibung Produktgruppe 0608 Gerichtsbezogene Hilfen</b>		
<b>Stadt Königswinter</b>		
<b>Produktbereich</b>	<b>06</b>	<b>Kinder-, Jugend- und Familienhilfe</b>
<b>Produktgruppe</b>	<b>0608</b>	<b>Gerichtsbezogene Hilfen</b>
<b>Produktinformationen</b>		
<b>Verantwortliche Organisationseinheit</b>		<b>Verantwortliche Person(en):</b>
Jugendamt		Herr Wirtz
<b>Zugeordnete Produkt</b>	06080100	Familiengerichtshilfe
	06080200	Anname als Kind
	06080300	Jugendgerichtshilfe
	06080400	Beistandschaften
	06080500	Vormundschaften / Pflegschaften
	06080600	Unterhaltsvorschußleistungen

## Jahresabschluss der Stadt Königswinter 2009

<b>Teilergebnisrechnung Produktgruppe 0608 Gerichtsbezogene Hilfen</b>					
<b>Stadt Königswinter</b>					
<b>Produktbereich</b>	<b>06</b>	<b>Kinder-, Jugend- und Familienhilfe</b>			
<b>Produktgruppe</b>	<b>0608</b>	<b>Gerichtsbezogene Hilfen</b>			
<b>Nr</b>	<b>Bezeichnung</b>	<b>Ergebnis Vorjahr</b>	<b>Fortgeschriebener Ansatz</b>	<b>Ergebnis</b>	<b>Vergleich Ansatz / Ist</b>
01	Steuern und ähnliche Abgaben	0	0	0	0
02	+ Zuwendungen und allgemeine Umlagen	167.221	160.600	171.524	-10.924
03	+ Sonstige Transfererträge	309.514	1.171.100	225.522	945.578
04	+ Öffentlich-rechtliche Leistungsentgelte	0	0	0	0
05	+ Privatrechtliche Leistungsentgelte	0	0	0	0
06	+ Kostenerstattungen und Kostenumlagen	60.235	0	0	0
07	+ Sonstige ordentliche Erträge	315	0	3.142	-3.142
08	+ Aktivierte Eigenleistungen	0	0	0	0
09	+/- Bestandsveränderungen	0	0	0	0
<b>10</b>	<b>= Ordentliche Erträge</b>	<b>537.285</b>	<b>1.331.700</b>	<b>400.188</b>	<b>931.512</b>
11	- Personalaufwendungen	-270.293	-182.151	-214.992	32.841
12	- Versorgungsaufwendungen	0	0	0	0
13	- Aufwendungen für Sach- und Dienstleistungen	0	0	0	0
14	- Bilanzielle Abschreibungen	0	0	0	0
15	- Transferaufwendungen	-551.981	-1.492.766	-561.149	-931.617
16	- Sonstige ordentliche Aufwendungen	0	0	-1.282	1.282
<b>17</b>	<b>= Ordentliche Aufwendungen</b>	<b>-822.274</b>	<b>-1.674.917</b>	<b>-777.423</b>	<b>-897.495</b>
<b>18</b>	<b>= Ergebnis der laufenden Verwaltungstätigkeit (= Zeilen 10 und 17)</b>	<b>-284.989</b>	<b>-343.217</b>	<b>-377.234</b>	<b>34.017</b>
19	+ Finanzerträge	0	0	0	0
20	- Zinsen und sonstige Finanzaufwendungen	0	0	0	0
<b>21</b>	<b>= Finanzergebnis (= Zeilen 19 und 20)</b>	<b>0</b>	<b>0</b>	<b>0</b>	<b>0</b>
<b>22</b>	<b>= Ordentliches Ergebnis (= Zeilen 18 und 21)</b>	<b>-284.989</b>	<b>-343.217</b>	<b>-377.234</b>	<b>34.017</b>
23	+ Außerordentliche Erträge	0	0	0	0
24	- Außerordentliche Aufwendungen	0	0	0	0
<b>25</b>	<b>= Außerordentliches Ergebnis (= Zeilen 23 und 24)</b>	<b>0</b>	<b>0</b>	<b>0</b>	<b>0</b>
<b>26</b>	<b>= Ergebnis -vor Berücksichtigung der int. Leistungsbeziehungen- (= Z. 22 und 25)</b>	<b>-284.989</b>	<b>-343.217</b>	<b>-377.234</b>	<b>34.017</b>
27	+ Erträge aus internen Leistungsbeziehungen	0	0	0	0
28	- Aufwendungen aus internen Leistungsbeziehungen	0	0	0	0
<b>29</b>	<b>Ergebnis</b>	<b>-284.989</b>	<b>-343.217</b>	<b>-377.234</b>	<b>34.017</b>
30	+ Umverteilung aus Erträgen i.R.d. Gebäudeverwaltung	0	0	0	0
31	- Umverteilung Gebäudeunterhaltung	0	0	0	0
32	- Umverteilung Gebäudebewirtschaftung	0	0	0	0
33	- Umverteilung sonstige Gebäudeaufwendungen	0	0	0	0
34	- Umverteilung Abschreibungsaufwendungen	0	0	0	0

## Jahresabschluss der Stadt Königswinter 2009

---

<b>Teilergebnisrechnung Produktgruppe 0608 Gerichtsbezogene Hilfen</b>					
<b>Stadt Königswinter</b>					
	Gebäude				
35	Saldo Umverteilung	0	0	0	0
36	Ergebnis nach Umverteilung	-284.989	-343.217	-377.234	34.017

### **Erläuterungen:**

#### Pos. 02 Zuwendungen und allgemeine Umlagen

- 414190 Übrige Landeszuweisungen  
Der Landeszuschuss nach dem Unterhaltsvorschussgesetz ist in 2009 höher ausgefallen als geplant. Daher kam es zu Mehrerträgen von 10.900 €.

#### Pos. 03 Sonstige Transfererträge

- 422101 Kostenbeitr. u. Aufwendungsersatz, Kostenersatz  
Es handelt sich um Mündelgelder, die nur in der Höhe vereinnahmt werden können, in der sie von Unterhaltspflichtigen an die Stadtkasse gezahlt werden. Hier sind Mindererträge in Höhe von 950.000 € zu verzeichnen.
- 421104 Rückzahlung gewährter Hilfe  
Die Mehreinnahmen von 7.100 € sind auf die größere Anzahl von Erstattungspflichtigen zurückzuführen, die zu Unrecht erhaltene Unterhaltsvorschussleistungen zurückzahlen müssen.

#### Pos. 15 Transferaufwendungen

- 533306 Weiterleitung von Einnahmen an Dritte  
Es handelt sich um Mündelgelder, die nur in der Höhe an die Unterhaltsberechtigten weitergeleitet werden können, in der sie von Unterhaltspflichtigen an die Stadtkasse gezahlt werden. Hier kam es zu einem Minderaufwand von 902.300 €.
- 533310 Unterhaltsvorschussleistungen  
Der Mehraufwand von 28.900 € ist auf die erhöhte Zahl von Unterhaltsvorschussfällen zurückzuführen.

## Jahresabschluss der Stadt Königswinter 2009

<b>Teilfinanzrechnung Produktgruppe 0608 Gerichtsbezogene Hilfen</b>					
<b>Stadt Königswinter</b>					
<b>Produktbereich</b>	<b>06</b>	<b>Kinder-, Jugend- und Familienhilfe</b>			
<b>Produktgruppe</b>	<b>0608</b>	<b>Gerichtsbezogene Hilfen</b>			
<b>Nr</b>	<b>Bezeichnung</b>	<b>Ergebnis Vorjahr</b>	<b>Fortgeschriebener Ansatz</b>	<b>Ergebnis</b>	<b>Vergleich Ansatz / Ist</b>
1	Steuern und ähnliche Abgaben	0	0	0	0
2	+ Zuwendungen und allgemeine Umlagen	167.221	160.600	169.366	-8.766
3	+ Sonstige Transfereinzahlungen	232.091	1.171.100	249.618	921.482
4	+ Öffentlich-rechtliche Leistungsentgelte	0	0	0	0
5	+ Privatrechtliche Leistungsentgelte	0	0	0	0
6	+ Kostenerstattungen, Kostenumlagen	0	0	2.071	-2.071
7	+ Sonstige Einzahlungen	0	0	0	0
8	+ Zinsen und sonstige Finanzeinzahlungen	0	0	0	0
<b>9</b>	<b>= Einzahlungen aus laufender Verwaltungstätigkeit</b>	<b>399.313</b>	<b>1.331.700</b>	<b>421.055</b>	<b>910.645</b>
10	- Personalauszahlungen	-178.892	-182.151	-194.957	12.806
11	- Versorgungsauszahlungen	0	0	0	0
12	- Auszahlungen für Sach- und Dienstleistungen	0	0	0	0
13	- Zinsen und sonstige Finanzauszahlungen	0	0	0	0
14	- Transferauszahlungen	-549.807	-1.492.766	-571.245	-921.521
15	- Sonstige Auszahlungen	0	0	-41	41
<b>16</b>	<b>= Auszahlungen aus laufender Verwaltungstätigkeit</b>	<b>-728.699</b>	<b>-1.674.917</b>	<b>-766.243</b>	<b>-908.674</b>
<b>17</b>	<b>= Saldo aus laufender Verwaltungstätigkeit (Zeilen 9 und 16)</b>	<b>-329.386</b>	<b>-343.217</b>	<b>-345.188</b>	<b>1.971</b>
18	+ Zuwendungen für Investitionsmaßnahmen	0	0	0	0
19	+ Einzahlungen aus der Veräußerung von Sachanlagen	0	0	0	0
20	+ Einzahlungen aus der Veräußerung von Finanzanlagen	0	0	0	0
21	+ Einzahlungen aus Beiträgen u. ä. Entgelten	0	0	0	0
22	+ Sonstige Investitionseinzahlungen	0	0	0	0
<b>23</b>	<b>= Summe (investiver Einzahlungen)</b>	<b>0</b>	<b>0</b>	<b>0</b>	<b>0</b>
24	- Auszahlungen für den Erwerb von Grundstücken und Gebäuden	0	0	0	0
25	- Auszahlungen für Baumaßnahmen	0	0	0	0
26	- Auszahlungen für den Erwerb von beweglichen Anlagevermögen	0	0	0	0
27	- Auszahlungen für den Erwerb von Finanzanlagen	0	0	0	0
28	- Auszahlungen von aktivierbaren Zuwendungen	0	0	0	0
29	- Sonstige Investitionsauszahlungen	0	0	0	0
<b>30</b>	<b>= Summe (investive Auszahlungen)</b>	<b>0</b>	<b>0</b>	<b>0</b>	<b>0</b>
<b>31</b>	<b>= Saldo der Investitionstätigkeit (Einzahlungen-Auszahlungen)</b>	<b>0</b>	<b>0</b>	<b>0</b>	<b>0</b>
<b>32</b>	<b>= Finanzmittelüberschuss/-fehlbetrag</b>	<b>-329.386</b>	<b>-343.217</b>	<b>-345.188</b>	<b>1.971</b>

## Jahresabschluss der Stadt Königswinter 2009

---

<b>Produktbeschreibung Produktgruppe 0609 Förderung v. Einr. n.d. Kinder- u. Jugendhilfegesetz Stadt Königswinter</b>		
<b>Produktbereich</b>	<b>06</b>	<b>Kinder-, Jugend- und Familienhilfe</b>
<b>Produktgruppe</b>	<b>0609</b>	<b>Förderung v. Einr. n.d. Kinder- u. Jugendhilfegesetz</b>
<b>Produktinformationen</b>		
<b>Verantwortliche Organisationseinheit</b> Jugendamt		<b>Verantwortliche Person(en):</b> Herr Wirtz
<b>Zugeordnete Produkt</b>	06090100	Tagesbetreuung in Kindertagesstätten
	06090200	Tagesbetreuung in Tagespflege und Spielgruppen
	06090300	Freiwillige Zuschüsse zum Betrieb einzelner KiTa's

## Jahresabschluss der Stadt Königswinter 2009

<b>Teilergebnisrechnung Produktgruppe 0609 Förderung v. Einr. n.d. Kinder- u. Jugendhilfegesetz Stadt Königswinter</b>					
<b>Produktbereich</b>		<b>06</b>	<b>Kinder-, Jugend- und Familienhilfe</b>		
<b>Produktgruppe</b>		<b>0609</b>	<b>Förderung v. Einr. n.d. Kinder- u. Jugendhilfegesetz</b>		
<b>Nr</b>	<b>Bezeichnung</b>	<b>Ergebnis Vorjahr</b>	<b>Fortgeschriebener Ansatz</b>	<b>Ergebnis</b>	<b>Vergleich Ansatz / Ist</b>
01	Steuern und ähnliche Abgaben	0	0	0	0
02	+ Zuwendungen und allgemeine Umlagen	2.402.581	2.358.486	2.781.015	-422.529
03	+ Sonstige Transfererträge	1.455.817	1.350.000	1.636.113	-286.113
04	+ Öffentlich-rechtliche Leistungsentgelte	0	0	0	0
05	+ Privatrechtliche Leistungsentgelte	61.897	101.965	102.048	-83
06	+ Kostenerstattungen und Kostenumlagen	12.067	0	0	0
07	+ Sonstige ordentliche Erträge	1.538	0	4.558	-4.558
08	+ Aktivierte Eigenleistungen	0	0	0	0
09	+/- Bestandsveränderungen	0	0	0	0
<b>10</b>	<b>= Ordentliche Erträge</b>	<b>3.933.900</b>	<b>3.810.451</b>	<b>4.523.733</b>	<b>-713.282</b>
11	- Personalaufwendungen	-186.523	-196.202	-157.452	-38.750
12	- Versorgungsaufwendungen	0	0	0	0
13	- Aufwendungen für Sach- und Dienstleistungen	-166.461	-126.014	-24.173	-101.841
14	- Bilanzielle Abschreibungen	-68.102	-47.825	-68.102	20.277
15	- Transferaufwendungen	-6.361.366	-6.757.350	-7.262.343	504.993
16	- Sonstige ordentliche Aufwendungen	-1.265	0	-10.061	10.061
<b>17</b>	<b>= Ordentliche Aufwendungen</b>	<b>-6.783.717</b>	<b>-7.127.391</b>	<b>-7.522.131</b>	<b>394.741</b>
<b>18</b>	<b>= Ergebnis der laufenden Verwaltungstätigkeit (= Zeilen 10 und 17)</b>	<b>-2.849.817</b>	<b>-3.316.940</b>	<b>-2.998.398</b>	<b>-318.542</b>
19	+ Finanzerträge	0	0	0	0
20	- Zinsen und sonstige Finanzaufwendungen	0	0	0	0
<b>21</b>	<b>= Finanzergebnis (= Zeilen 19 und 20)</b>	<b>0</b>	<b>0</b>	<b>0</b>	<b>0</b>
<b>22</b>	<b>= Ordentliches Ergebnis (= Zeilen 18 und 21)</b>	<b>-2.849.817</b>	<b>-3.316.940</b>	<b>-2.998.398</b>	<b>-318.542</b>
23	+ Außerordentliche Erträge	0	0	0	0
24	- Außerordentliche Aufwendungen	0	0	0	0
<b>25</b>	<b>= Außerordentliches Ergebnis (= Zeilen 23 und 24)</b>	<b>0</b>	<b>0</b>	<b>0</b>	<b>0</b>
<b>26</b>	<b>= Ergebnis -vor Berücksichtigung der int. Leistungsbeziehungen- (= Z. 22 und 25)</b>	<b>-2.849.817</b>	<b>-3.316.940</b>	<b>-2.998.398</b>	<b>-318.542</b>
27	+ Erträge aus internen Leistungsbeziehungen	0	0	0	0
28	- Aufwendungen aus internen Leistungsbeziehungen	0	0	0	0
<b>29</b>	<b>Ergebnis</b>	<b>-2.849.817</b>	<b>-3.316.940</b>	<b>-2.998.398</b>	<b>-318.542</b>
30	+ Umverteilung aus Erträgen i.R.d. Gebäudeverwaltung	0	0	0	0
31	- Umverteilung Gebäudeunterhaltung	0	0	0	0
32	- Umverteilung Gebäudebewirtschaftung	0	0	0	0
33	- Umverteilung sonstige Gebäudeaufwendungen	0	0	0	0
34	- Umverteilung Abschreibungsaufwendungen	0	0	0	0

## Jahresabschluss der Stadt Königswinter 2009

---

<b>Teilergebnisrechnung Produktgruppe 0609 Förderung v. Einr. n.d. Kinder- u. Jugendhilfegesetz Stadt Königswinter</b>					
--	--	--	--	--	--

	Gebäude				
35	Saldo Umverteilung	0	0	0	0
36	Ergebnis nach Umverteilung	-2.849.817	-3.316.940	-2.998.398	-318.542

### Erläuterungen:

#### Pos. 2 Zuwendungen und allgemeine Umlagen

- 414190 Landeszuweisungen  
Aufgrund des neuen Kinderbildungsgesetzes wurden höhere Betriebskosten durch das Land gezahlt. Daher sind Mehreinnahmen von 420.600 € zu verzeichnen.
- 416790 Ertr.a.d. Aufl.v. SoPo. a. Zusch.v.priv.Unternehm.  
Der Ertrag aus der Auflösung des SoPos wurde bei Produktgruppe 0603 verbucht. Daher stellt sich hier ein Minderertrag von 7.113 € dar.
- 416190 Ertr.a.d. Aufl.v. SoPo. a. Zuweisg v. Land  
Hier handelt es sich um die Erträge aus der Auflösung von Sonderposten aus der allg. Investitionspauschale. Es sind Mehrerträge in Höhe von 9.041 € verbucht.

#### Pos. 03 Sonstige Transfererträge

- 422106 Kostenbeiträge Jugendamt innerh. v. Einricht.  
Aufgrund der geänderten Beitragssatzung konnten höhere Elternbeiträge vereinnahmt werden, was zu zusätzlichen Erträgen von 286.000 € führte.

#### Pos. 13 Aufwendungen für Sach- und Dienstleistungen

- 521105 Laufende Unterhaltung Gebäude in WWG-Verwaltung  
Hier ist ein Mehraufwand von 14.800 € angefallen. Dieser resultiert im Wesentlichen aus Mehrkosten beim Kindergarten An der Dohlenhecke und dem Haus der Jugend Ndd.

#### Pos. 15 Transferaufwendungen

- 533407 Pflegegeld für Kinder in Tagespflege  
Es wurden mehr Kinder in Tagespflege vermittelt als geplant. Daher kam es zu Mehraufwand in Höhe von 199.000 €.

#### Pos. 16 Sonstige ordentliche Aufwendungen

- 547390 Wertveränderungen beim Umlaufvermögen  
Bei dem ungeplanten Ertrag von 6.000 € handelt es sich um die Niederschlagung von Forderungen aus Elternbeiträgen.

## Jahresabschluss der Stadt Königswinter 2009

<b>Teilfinanzrechnung Produktgruppe 0609 Förderung v. Einr. n.d. Kinder- u. Jugendhilfegesetz Stadt Königswinter</b>					
<b>Produktbereich</b>		<b>06</b>	<b>Kinder-, Jugend- und Familienhilfe</b>		
<b>Produktgruppe</b>		<b>0609</b>	<b>Förderung v. Einr. n.d. Kinder- u. Jugendhilfegesetz</b>		
<b>Nr</b>	<b>Bezeichnung</b>	<b>Ergebnis Vorjahr</b>	<b>Fortgeschriebener Ansatz</b>	<b>Ergebnis</b>	<b>Vergleich Ansatz / Ist</b>
1	Steuern und ähnliche Abgaben	0	0	0	0
2	+ Zuwendungen und allgemeine Umlagen	2.403.715	2.347.450	2.828.168	-480.718
3	+ Sonstige Transfereinzahlungen	1.383.113	1.350.000	1.652.408	-302.408
4	+ Öffentlich-rechtliche Leistungsentgelte	0	0	0	0
5	+ Privatrechtliche Leistungsentgelte	0	101.965	61.897	40.068
6	+ Kostenerstattungen, Kostenumlagen	0	0	519	-519
7	+ Sonstige Einzahlungen	7	0	115	-115
8	+ Zinsen und sonstige Finanzeinzahlungen	0	0	0	0
<b>9</b>	<b>= Einzahlungen aus laufender Verwaltungstätigkeit</b>	<b>3.786.835</b>	<b>3.799.415</b>	<b>4.543.107</b>	<b>-743.692</b>
10	- Personalauszahlungen	-166.387	-196.202	-157.698	-38.504
11	- Versorgungsauszahlungen	0	0	0	0
12	- Auszahlungen für Sach- und Dienstleistungen	-73.441	-6.014	-93.310	87.296
13	- Zinsen und sonstige Finanzauszahlungen	0	0	0	0
14	- Transferauszahlungen	-6.372.624	-6.757.350	-6.830.343	72.993
15	- Sonstige Auszahlungen	0	0	-2.995	2.995
<b>16</b>	<b>= Auszahlungen aus laufender Verwaltungstätigkeit</b>	<b>-6.612.451</b>	<b>-6.959.566</b>	<b>-7.084.346</b>	<b>124.780</b>
<b>17</b>	<b>= Saldo aus laufender Verwaltungstätigkeit (Zeilen 9 und 16)</b>	<b>-2.825.617</b>	<b>-3.160.151</b>	<b>-2.541.238</b>	<b>-618.912</b>
18	+ Zuwendungen für Investitionsmaßnahmen	0	0	0	0
19	+ Einzahlungen aus der Veräußerung von Sachanlagen	0	0	0	0
20	+ Einzahlungen aus der Veräußerung von Finanzanlagen	0	0	0	0
21	+ Einzahlungen aus Beiträgen u. ä. Entgelten	0	0	0	0
22	+ Sonstige Investitionseinzahlungen	0	0	0	0
<b>23</b>	<b>= Summe (investiver Einzahlungen)</b>	<b>0</b>	<b>0</b>	<b>0</b>	<b>0</b>
24	- Auszahlungen für den Erwerb von Grundstücken und Gebäuden	0	0	0	0
25	- Auszahlungen für Baumaßnahmen	0	0	0	0
26	- Auszahlungen für den Erwerb von beweglichen Anlagevermögen	0	0	0	0
27	- Auszahlungen für den Erwerb von Finanzanlagen	0	0	0	0
28	- Auszahlungen von aktivierbaren Zuwendungen	0	0	0	0
29	- Sonstige Investitionsauszahlungen	0	0	0	0
<b>30</b>	<b>= Summe (investive Auszahlungen)</b>	<b>0</b>	<b>0</b>	<b>0</b>	<b>0</b>
<b>31</b>	<b>= Saldo der Investitionstätigkeit (Einzahlungen-Auszahlungen)</b>	<b>0</b>	<b>0</b>	<b>0</b>	<b>0</b>
<b>32</b>	<b>= Finanzmittelüberschuss/-fehlbetrag</b>	<b>-2.825.617</b>	<b>-3.160.151</b>	<b>-2.541.238</b>	<b>-618.912</b>



## Jahresabschluss der Stadt Königswinter 2009

---

<b>Produktbeschreibung Produktbereich 07 Gesundheitsdienste</b> Stadt Königswinter		
<b>Produktbereich</b>	<b>07</b>	<b>Gesundheitsdienste</b>
<b>Produktinformationen</b>		
<b>Verantwortliche Organisationseinheit</b> Finanzverwaltung	<b>Verantwortliche Person(en):</b> Erster Beigeordneter Sridharan	
<b>Zugeordnete Produktgruppe</b>	0701	Krankenhausfinanzierung

## Jahresabschluss der Stadt Königswinter 2009

<b>Teilergebnisrechnung Produktbereich 07 Gesundheitsdienste</b>					
<b>Stadt Königswinter</b>					
<b>Produktbereich 07</b>		<b>Gesundheitsdienste</b>			
<b>Nr</b>	<b>Bezeichnung</b>	<b>Ergebnis Vorjahr</b>	<b>Fortgeschriebener Ansatz</b>	<b>Ergebnis</b>	<b>Vergleich Ansatz / Ist</b>
01	Steuern und ähnliche Abgaben	0	0	0	0
02	+ Zuwendungen und allgemeine Umlagen	0	0	0	0
03	+ Sonstige Transfererträge	0	0	0	0
04	+ Öffentlich-rechtliche Leistungsentgelte	0	0	0	0
05	+ Privatrechtliche Leistungsentgelte	0	0	0	0
06	+ Kostenerstattungen und Kostenumlagen	0	0	0	0
07	+ Sonstige ordentliche Erträge	0	0	0	0
08	+ Aktivierte Eigenleistungen	0	0	0	0
09	+/- Bestandsveränderungen	0	0	0	0
<b>10</b>	<b>= Ordentliche Erträge</b>	<b>0</b>	<b>0</b>	<b>0</b>	<b>0</b>
11	- Personalaufwendungen	0	0	0	0
12	- Versorgungsaufwendungen	0	0	0	0
13	- Aufwendungen für Sach- und Dienstleistungen	0	0	0	0
14	- Bilanzielle Abschreibungen	0	0	0	0
15	- Transferaufwendungen	-466.370	-467.000	-458.153	-8.847
16	- Sonstige ordentliche Aufwendungen	0	0	0	0
<b>17</b>	<b>= Ordentliche Aufwendungen</b>	<b>-466.370</b>	<b>-467.000</b>	<b>-458.153</b>	<b>-8.847</b>
<b>18</b>	<b>= Ergebnis der laufenden Verwaltungstätigkeit (= Zeilen 10 und 17)</b>	<b>-466.370</b>	<b>-467.000</b>	<b>-458.153</b>	<b>-8.847</b>
19	+ Finanzerträge	0	0	0	0
20	- Zinsen und sonstige Finanzaufwendungen	0	0	0	0
<b>21</b>	<b>= Finanzergebnis (= Zeilen 19 und 20)</b>	<b>0</b>	<b>0</b>	<b>0</b>	<b>0</b>
<b>22</b>	<b>= Ordentliches Ergebnis (= Zeilen 18 und 21)</b>	<b>-466.370</b>	<b>-467.000</b>	<b>-458.153</b>	<b>-8.847</b>
23	+ Außerordentliche Erträge	0	0	0	0
24	- Außerordentliche Aufwendungen	0	0	0	0
<b>25</b>	<b>= Außerordentliches Ergebnis (= Zeilen 23 und 24)</b>	<b>0</b>	<b>0</b>	<b>0</b>	<b>0</b>
<b>26</b>	<b>= Ergebnis -vor Berücksichtigung der int. Leistungsbeziehungen- (= Z. 22 und 25)</b>	<b>-466.370</b>	<b>-467.000</b>	<b>-458.153</b>	<b>-8.847</b>
27	+ Erträge aus internen Leistungsbeziehungen	0	0	0	0
28	- Aufwendungen aus internen Leistungsbeziehungen	0	0	0	0
<b>29</b>	<b>Ergebnis</b>	<b>-466.370</b>	<b>-467.000</b>	<b>-458.153</b>	<b>-8.847</b>
30	+ Umverteilung aus Erträgen i.R.d. Gebäudeverwaltung	0	0	0	0
31	- Umverteilung Gebäudeunterhaltung	0	0	0	0
32	- Umverteilung Gebäudebewirtschaftung	0	0	0	0
33	- Umverteilung sonstige Gebäudeaufwendungen	0	0	0	0
34	- Umverteilung Abschreibungsaufwendungen Gebäude	0	0	0	0

## Jahresabschluss der Stadt Königswinter 2009

---

### Teilergebnisrechnung Produktbereich 07 Gesundheitsdienste

#### Stadt Königswinter

35	Saldo Umverteilung	0	0	0	0
36	Ergebnis nach Umverteilung	-466.370	-467.000	-458.153	-8.847

## Jahresabschluss der Stadt Königswinter 2009

<b>Teilfinanzrechnung Produktbereich 07 Gesundheitsdienste</b>					
<b>Stadt Königswinter</b>					
<b>Produktbereich</b>	<b>07</b>	<b>Gesundheitsdienste</b>			
<b>Nr</b>	<b>Bezeichnung</b>	<b>Ergebnis Vorjahr</b>	<b>Fortgeschriebener Ansatz</b>	<b>Ergebnis</b>	<b>Vergleich Ansatz / Ist</b>
1	Steuern und ähnliche Abgaben	0	0	0	0
2	+ Zuwendungen und allgemeine Umlagen	0	0	0	0
3	+ Sonstige Transfereinzahlungen	0	0	0	0
4	+ Öffentlich-rechtliche Leistungsentgelte	0	0	0	0
5	+ Privatrechtliche Leistungsentgelte	0	0	0	0
6	+ Kostenerstattungen, Kostenumlagen	0	0	0	0
7	+ Sonstige Einzahlungen	0	0	0	0
8	+ Zinsen und sonstige Finanzeinzahlungen	0	0	0	0
<b>9</b>	<b>= Einzahlungen aus laufender Verwaltungstätigkeit</b>	<b>0</b>	<b>0</b>	<b>0</b>	<b>0</b>
10	- Personalauszahlungen	0	0	0	0
11	- Versorgungsauszahlungen	0	0	0	0
12	- Auszahlungen für Sach- und Dienstleistungen	0	0	0	0
13	- Zinsen und sonstige Finanzauszahlungen	0	0	0	0
14	- Transferauszahlungen	-466.370	-467.000	-458.153	-8.847
15	- Sonstige Auszahlungen	0	0	0	0
<b>16</b>	<b>= Auszahlungen aus laufender Verwaltungstätigkeit</b>	<b>-466.370</b>	<b>-467.000</b>	<b>-458.153</b>	<b>-8.847</b>
<b>17</b>	<b>= Saldo aus laufender Verwaltungstätigkeit (Zeilen 9 und 16)</b>	<b>-466.370</b>	<b>-467.000</b>	<b>-458.153</b>	<b>-8.847</b>
18	+ Zuwendungen für Investitionsmaßnahmen	0	0	0	0
19	+ Einzahlungen aus der Veräußerung von Sachanlagen	0	0	0	0
20	+ Einzahlungen aus der Veräußerung von Finanzanlagen	0	0	0	0
21	+ Einzahlungen aus Beiträgen u. ä. Entgelten	0	0	0	0
22	+ Sonstige Investitionseinzahlungen	0	0	0	0
<b>23</b>	<b>= Summe (investiver Einzahlungen)</b>	<b>0</b>	<b>0</b>	<b>0</b>	<b>0</b>
24	- Auszahlungen für den Erwerb von Grundstücken und Gebäuden	0	0	0	0
25	- Auszahlungen für Baumaßnahmen	0	0	0	0
26	- Auszahlungen für den Erwerb von beweglichen Anlagevermögen	0	0	0	0
27	- Auszahlungen für den Erwerb von Finanzanlagen	0	0	0	0
28	- Auszahlungen von aktivierbaren Zuwendungen	0	0	0	0
29	- Sonstige Investitionsauszahlungen	0	0	0	0
<b>30</b>	<b>= Summe (investive Auszahlungen)</b>	<b>0</b>	<b>0</b>	<b>0</b>	<b>0</b>
<b>31</b>	<b>= Saldo der Investitionstätigkeit (Einzahlungen-Auszahlungen)</b>	<b>0</b>	<b>0</b>	<b>0</b>	<b>0</b>
<b>32</b>	<b>= Finanzmittelüberschuss/-fehlbetrag</b>	<b>-466.370</b>	<b>-467.000</b>	<b>-458.153</b>	<b>-8.847</b>

## Jahresabschluss der Stadt Königswinter 2009

---

<b>Produktbeschreibung Produktgruppe 0701 Krankenhausfinanzierung</b> <b>Stadt Königswinter</b>		
<b>Produktbereich</b>	<b>07</b>	<b>Gesundheitsdienste</b>
<b>Produktgruppe</b>	<b>0701</b>	<b>Krankenhausfinanzierung</b>
<b>Produktinformationen</b>		
<b>Verantwortliche Organisationseinheit</b> Kämmerei		<b>Verantwortliche Person(en):</b> Erster Beigeordneter Sridharan
<b>Zugeordnete Produkt</b>	07010100	Krankenhausfinanzierung

## Jahresabschluss der Stadt Königswinter 2009

<b>Teilergebnisrechnung Produktgruppe 0701 Krankenhausfinanzierung</b>					
<b>Stadt Königswinter</b>					
<b>Produktbereich</b>	<b>07</b>	<b>Gesundheitsdienste</b>			
<b>Produktgruppe</b>	<b>0701</b>	<b>Krankenhausfinanzierung</b>			
Nr	Bezeichnung	Ergebnis Vorjahr	Fortgeschriebener Ansatz	Ergebnis	Vergleich Ansatz / Ist
01	Steuern und ähnliche Abgaben	0	0	0	0
02	+ Zuwendungen und allgemeine Umlagen	0	0	0	0
03	+ Sonstige Transfererträge	0	0	0	0
04	+ Öffentlich-rechtliche Leistungsentgelte	0	0	0	0
05	+ Privatrechtliche Leistungsentgelte	0	0	0	0
06	+ Kostenerstattungen und Kostenumlagen	0	0	0	0
07	+ Sonstige ordentliche Erträge	0	0	0	0
08	+ Aktivierte Eigenleistungen	0	0	0	0
09	+/- Bestandsveränderungen	0	0	0	0
<b>10</b>	<b>= Ordentliche Erträge</b>	<b>0</b>	<b>0</b>	<b>0</b>	<b>0</b>
11	- Personalaufwendungen	0	0	0	0
12	- Versorgungsaufwendungen	0	0	0	0
13	- Aufwendungen für Sach- und Dienstleistungen	0	0	0	0
14	- Bilanzielle Abschreibungen	0	0	0	0
15	- Transferaufwendungen	-466.370	-467.000	-458.153	-8.847
16	- Sonstige ordentliche Aufwendungen	0	0	0	0
<b>17</b>	<b>= Ordentliche Aufwendungen</b>	<b>-466.370</b>	<b>-467.000</b>	<b>-458.153</b>	<b>-8.847</b>
<b>18</b>	<b>= Ergebnis der laufenden Verwaltungstätigkeit (= Zeilen 10 und 17)</b>	<b>-466.370</b>	<b>-467.000</b>	<b>-458.153</b>	<b>-8.847</b>
19	+ Finanzerträge	0	0	0	0
20	- Zinsen und sonstige Finanzaufwendungen	0	0	0	0
<b>21</b>	<b>= Finanzergebnis (= Zeilen 19 und 20)</b>	<b>0</b>	<b>0</b>	<b>0</b>	<b>0</b>
<b>22</b>	<b>= Ordentliches Ergebnis (= Zeilen 18 und 21)</b>	<b>-466.370</b>	<b>-467.000</b>	<b>-458.153</b>	<b>-8.847</b>
23	+ Außerordentliche Erträge	0	0	0	0
24	- Außerordentliche Aufwendungen	0	0	0	0
<b>25</b>	<b>= Außerordentliches Ergebnis (= Zeilen 23 und 24)</b>	<b>0</b>	<b>0</b>	<b>0</b>	<b>0</b>
<b>26</b>	<b>= Ergebnis -vor Berücksichtigung der int. Leistungsbeziehungen- (= Z. 22 und 25)</b>	<b>-466.370</b>	<b>-467.000</b>	<b>-458.153</b>	<b>-8.847</b>
27	+ Erträge aus internen Leistungsbeziehungen	0	0	0	0
28	- Aufwendungen aus internen Leistungsbeziehungen	0	0	0	0
<b>29</b>	<b>Ergebnis</b>	<b>-466.370</b>	<b>-467.000</b>	<b>-458.153</b>	<b>-8.847</b>
30	+ Umverteilung aus Erträgen i.R.d. Gebäudeverwaltung	0	0	0	0
31	- Umverteilung Gebäudeunterhaltung	0	0	0	0
32	- Umverteilung Gebäudebewirtschaftung	0	0	0	0
33	- Umverteilung sonstige Gebäudeaufwendungen	0	0	0	0
34	- Umverteilung Abschreibungsaufwendungen	0	0	0	0

## Jahresabschluss der Stadt Königswinter 2009

---

### Teilergebnisrechnung Produktgruppe 0701 Krankenhausfinanzierung

#### Stadt Königswinter

	Gebäude				
35	Saldo Umverteilung	0	0	0	0
36	Ergebnis nach Umverteilung	-466.370	-467.000	-458.153	-8.847

## Jahresabschluss der Stadt Königswinter 2009

<b>Teilfinanzrechnung Produktgruppe 0701 Krankenhausfinanzierung</b>					
<b>Stadt Königswinter</b>					
<b>Produktbereich</b>	<b>07</b>	<b>Gesundheitsdienste</b>			
<b>Produktgruppe</b>	<b>0701</b>	<b>Krankenhausfinanzierung</b>			
<b>Nr</b>	<b>Bezeichnung</b>	<b>Ergebnis Vorjahr</b>	<b>Fortgeschriebener Ansatz</b>	<b>Ergebnis</b>	<b>Vergleich Ansatz / Ist</b>
1	Steuern und ähnliche Abgaben	0	0	0	0
2	+ Zuwendungen und allgemeine Umlagen	0	0	0	0
3	+ Sonstige Transfereinzahlungen	0	0	0	0
4	+ Öffentlich-rechtliche Leistungsentgelte	0	0	0	0
5	+ Privatrechtliche Leistungsentgelte	0	0	0	0
6	+ Kostenerstattungen, Kostenumlagen	0	0	0	0
7	+ Sonstige Einzahlungen	0	0	0	0
8	+ Zinsen und sonstige Finanzeinzahlungen	0	0	0	0
<b>9</b>	<b>= Einzahlungen aus laufender Verwaltungstätigkeit</b>	<b>0</b>	<b>0</b>	<b>0</b>	<b>0</b>
10	- Personalauszahlungen	0	0	0	0
11	- Versorgungsauszahlungen	0	0	0	0
12	- Auszahlungen für Sach- und Dienstleistungen	0	0	0	0
13	- Zinsen und sonstige Finanzauszahlungen	0	0	0	0
14	- Transferauszahlungen	-466.370	-467.000	-458.153	-8.847
15	- Sonstige Auszahlungen	0	0	0	0
<b>16</b>	<b>= Auszahlungen aus laufender Verwaltungstätigkeit</b>	<b>-466.370</b>	<b>-467.000</b>	<b>-458.153</b>	<b>-8.847</b>
<b>17</b>	<b>= Saldo aus laufender Verwaltungstätigkeit (Zeilen 9 und 16)</b>	<b>-466.370</b>	<b>-467.000</b>	<b>-458.153</b>	<b>-8.847</b>
18	+ Zuwendungen für Investitionsmaßnahmen	0	0	0	0
19	+ Einzahlungen aus der Veräußerung von Sachanlagen	0	0	0	0
20	+ Einzahlungen aus der Veräußerung von Finanzanlagen	0	0	0	0
21	+ Einzahlungen aus Beiträgen u. ä. Entgelten	0	0	0	0
22	+ Sonstige Investitionseinzahlungen	0	0	0	0
<b>23</b>	<b>= Summe (investiver Einzahlungen)</b>	<b>0</b>	<b>0</b>	<b>0</b>	<b>0</b>
24	- Auszahlungen für den Erwerb von Grundstücken und Gebäuden	0	0	0	0
25	- Auszahlungen für Baumaßnahmen	0	0	0	0
26	- Auszahlungen für den Erwerb von beweglichen Anlagevermögen	0	0	0	0
27	- Auszahlungen für den Erwerb von Finanzanlagen	0	0	0	0
28	- Auszahlungen von aktivierbaren Zuwendungen	0	0	0	0
29	- Sonstige Investitionsauszahlungen	0	0	0	0
<b>30</b>	<b>= Summe (investive Auszahlungen)</b>	<b>0</b>	<b>0</b>	<b>0</b>	<b>0</b>
<b>31</b>	<b>= Saldo der Investitionstätigkeit (Einzahlungen-Auszahlungen)</b>	<b>0</b>	<b>0</b>	<b>0</b>	<b>0</b>
<b>32</b>	<b>= Finanzmittelüberschuss/-fehlbetrag</b>	<b>-466.370</b>	<b>-467.000</b>	<b>-458.153</b>	<b>-8.847</b>



<b>Produktbeschreibung Produktbereich 08 Sportförderung</b> <b>Stadt Königswinter</b>		
<b>Produktbereich</b>	<b>08</b>	<b>Sportförderung</b>
<b>Produktinformationen</b>		
<b>Verantwortliche Organisationseinheit</b> Kultusverwaltung		<b>Verantwortliche Person(en):</b> Erster Beigeordneter Sridharan
<b>Zugeordnete Produktgruppe</b>	0801	Bereitstellung und Betrieb eigener Sportanlagen
	0802	Sportförderung
	0803	Bereitstellung und Betrieb von Bädern

## Jahresabschluss der Stadt Königswinter 2009

<b>Teilergebnisrechnung Produktbereich 08 Sportförderung</b>					
<b>Stadt Königswinter</b>					
<b>Produktbereich 08 Sportförderung</b>					
<b>Nr</b>	<b>Bezeichnung</b>	<b>Ergebnis Vorjahr</b>	<b>Fortgeschriebener Ansatz</b>	<b>Ergebnis</b>	<b>Vergleich Ansatz / Ist</b>
01	Steuern und ähnliche Abgaben	0	0	0	0
02	+ Zuwendungen und allgemeine Umlagen	228.665	195.643	234.326	-38.683
03	+ Sonstige Transfererträge	0	0	0	0
04	+ Öffentlich-rechtliche Leistungsentgelte	0	0	0	0
05	+ Privatrechtliche Leistungsentgelte	218.747	236.080	145.543	90.537
06	+ Kostenerstattungen und Kostenumlagen	169.319	141.500	241.663	-100.163
07	+ Sonstige ordentliche Erträge	15.247	4.080	30.056	-25.976
08	+ Aktivierte Eigenleistungen	0	0	0	0
09	+/- Bestandsveränderungen	0	0	0	0
<b>10</b>	<b>= Ordentliche Erträge</b>	<b>631.977</b>	<b>577.303</b>	<b>651.588</b>	<b>-74.285</b>
11	- Personalaufwendungen	-328.314	-345.182	-337.349	-7.833
12	- Versorgungsaufwendungen	0	0	0	0
13	- Aufwendungen für Sach- und Dienstleistungen	-764.691	-1.227.424	-631.940	-595.484
14	- Bilanzielle Abschreibungen	-575.049	-549.019	-569.337	20.319
15	- Transferaufwendungen	-286.190	-435.057	-334.970	-100.087
16	- Sonstige ordentliche Aufwendungen	-176.711	-139.303	-119.391	-19.912
<b>17</b>	<b>= Ordentliche Aufwendungen</b>	<b>-2.130.955</b>	<b>-2.695.984</b>	<b>-1.992.987</b>	<b>-702.997</b>
<b>18</b>	<b>= Ergebnis der laufenden Verwaltungstätigkeit (= Zeilen 10 und 17)</b>	<b>-1.498.978</b>	<b>-2.118.681</b>	<b>-1.341.399</b>	<b>-777.282</b>
19	+ Finanzerträge	0	0	0	0
20	- Zinsen und sonstige Finanzaufwendungen	-56.351	0	-54.479	54.479
<b>21</b>	<b>= Finanzergebnis (= Zeilen 19 und 20)</b>	<b>-56.351</b>	<b>0</b>	<b>-54.479</b>	<b>54.479</b>
<b>22</b>	<b>= Ordentliches Ergebnis (= Zeilen 18 und 21)</b>	<b>-1.555.329</b>	<b>-2.118.681</b>	<b>-1.395.878</b>	<b>-722.803</b>
23	+ Außerordentliche Erträge	641	0	18	-18
24	- Außerordentliche Aufwendungen	0	0	0	0
<b>25</b>	<b>= Außerordentliches Ergebnis (= Zeilen 23 und 24)</b>	<b>641</b>	<b>0</b>	<b>18</b>	<b>-18</b>
<b>26</b>	<b>= Ergebnis -vor Berücksichtigung der int. Leistungsbeziehungen- (= Z. 22 und 25)</b>	<b>-1.554.688</b>	<b>-2.118.681</b>	<b>-1.395.859</b>	<b>-722.822</b>
27	+ Erträge aus internen Leistungsbeziehungen	103.390	103.390	103.390	0
28	- Aufwendungen aus internen Leistungsbeziehungen	-377.291	-377.291	-377.291	0
<b>29</b>	<b>Ergebnis</b>	<b>-1.828.589</b>	<b>-2.392.582</b>	<b>-1.669.760</b>	<b>-722.822</b>
30	+ Umverteilung aus Erträgen i.R.d. Gebäudeverwaltung	0	0	0	0
31	- Umverteilung Gebäudeunterhaltung	0	0	0	0
32	- Umverteilung Gebäudebewirtschaftung	0	0	0	0
33	- Umverteilung sonstige Gebäudeaufwendungen	0	0	0	0
34	- Umverteilung Abschreibungsaufwendungen Gebäude	0	0	0	0

## Jahresabschluss der Stadt Königswinter 2009

---

<b>Teilergebnisrechnung Produktbereich 08 Sportförderung</b>					
<b>Stadt Königswinter</b>					
35	Saldo Umverteilung	0	0	0	0
36	Ergebnis nach Umverteilung	-1.828.589	-2.392.582	-1.669.760	-722.822

## Jahresabschluss der Stadt Königswinter 2009

<b>Teilfinanzrechnung Produktbereich 08 Sportförderung</b>					
<b>Stadt Königswinter</b>					
<b>Produktbereich</b>	<b>08</b>	<b>Sportförderung</b>			
<b>Nr</b>	<b>Bezeichnung</b>	<b>Ergebnis Vorjahr</b>	<b>Fortgeschriebener Ansatz</b>	<b>Ergebnis</b>	<b>Vergleich Ansatz / Ist</b>
1	Steuern und ähnliche Abgaben	0	0	0	0
2	+ Zuwendungen und allgemeine Umlagen	0	5.347	0	5.347
3	+ Sonstige Transfereinzahlungen	0	0	0	0
4	+ Öffentlich-rechtliche Leistungsentgelte	0	0	0	0
5	+ Privatrechtliche Leistungsentgelte	162.659	236.080	108.504	127.576
6	+ Kostenerstattungen, Kostenumlagen	132.452	141.500	279.603	-138.103
7	+ Sonstige Einzahlungen	7.767	4.080	3.612	468
8	+ Zinsen und sonstige Finanzeinzahlungen	0	0	0	0
<b>9</b>	<b>= Einzahlungen aus laufender Verwaltungstätigkeit</b>	<b>302.878</b>	<b>387.007</b>	<b>391.719</b>	<b>-4.712</b>
10	- Personalauszahlungen	-321.403	-345.182	-310.093	-35.089
11	- Versorgungsauszahlungen	0	0	0	0
12	- Auszahlungen für Sach- und Dienstleistungen	-751.819	-706.771	-764.166	57.394
13	- Zinsen und sonstige Finanzauszahlungen	-56.351	0	-54.479	54.479
14	- Transferauszahlungen	-311.788	-503.837	-461.653	-42.183
15	- Sonstige Auszahlungen	-355.423	-190.703	-83.893	-106.810
<b>16</b>	<b>= Auszahlungen aus laufender Verwaltungstätigkeit</b>	<b>-1.796.784</b>	<b>-1.746.493</b>	<b>-1.674.284</b>	<b>-72.209</b>
<b>17</b>	<b>= Saldo aus laufender Verwaltungstätigkeit (Zeilen 9 und 16)</b>	<b>-1.493.906</b>	<b>-1.359.486</b>	<b>-1.282.565</b>	<b>-76.921</b>
18	+ Zuwendungen für Investitionsmaßnahmen	0	0	0	0
19	+ Einzahlungen aus der Veräußerung von Sachanlagen	50	0	500	-500
20	+ Einzahlungen aus der Veräußerung von Finanzanlagen	0	0	0	0
21	+ Einzahlungen aus Beiträgen u. ä. Entgelten	0	0	0	0
22	+ Sonstige Investitionseinzahlungen	0	0	0	0
<b>23</b>	<b>= Summe (investiver Einzahlungen)</b>	<b>50</b>	<b>0</b>	<b>500</b>	<b>-500</b>
24	- Auszahlungen für den Erwerb von Grundstücken und Gebäuden	0	0	0	0
25	- Auszahlungen für Baumaßnahmen	-10.552	-5.693	-1.500	-4.193
26	- Auszahlungen für den Erwerb von beweglichen Anlagevermögen	-12.848	-13.450	-5.158	-8.292
27	- Auszahlungen für den Erwerb von Finanzanlagen	0	0	0	0
28	- Auszahlungen von aktivierbaren Zuwendungen	0	0	0	0
29	- Sonstige Investitionsauszahlungen	0	0	0	0
<b>30</b>	<b>= Summe (investive Auszahlungen)</b>	<b>-23.400</b>	<b>-19.143</b>	<b>-6.658</b>	<b>-12.485</b>
<b>31</b>	<b>= Saldo der Investitionstätigkeit (Einzahlungen-Auszahlungen)</b>	<b>-23.350</b>	<b>-19.143</b>	<b>-6.158</b>	<b>-12.985</b>
<b>32</b>	<b>= Finanzmittelüberschuss/-fehlbetrag</b>	<b>-1.517.256</b>	<b>-1.378.629</b>	<b>-1.288.723</b>	<b>-89.906</b>

## Jahresabschluss der Stadt Königswinter 2009

---

<b>Produktbeschreibung Produktgruppe 0801 Bereitstellung und Betrieb eigener Sportanlagen Stadt Königswinter</b>		
<b>Produktbereich</b>	<b>08</b>	<b>Sportförderung</b>
<b>Produktgruppe</b>	<b>0801</b>	<b>Bereitstellung und Betrieb eigener Sportanlagen</b>
<b>Produktinformationen</b>		
<b>Verantwortliche Organisationseinheit</b> Schul-, Sport-, und Kulturabteilung		<b>Verantwortliche Person(en):</b> Erster Beigeordneter Sridharan
<b>Zugeordnete Produkt</b>	08010100	Turn- und Sporthallen
	08010200	Außensportanlagen
	08010300	Bau und Unterhaltung Außensportanlagen

## Jahresabschluss der Stadt Königswinter 2009

<b>Teilergebnisrechnung Produktgruppe 0801 Bereitstellung und Betrieb eigener Sportanlagen Stadt Königswinter</b>					
<b>Produktbereich</b>	<b>08</b>	<b>Sportförderung</b>			
<b>Produktgruppe</b>	<b>0801</b>	<b>Bereitstellung und Betrieb eigener Sportanlagen</b>			
<b>Nr</b>	<b>Bezeichnung</b>	<b>Ergebnis Vorjahr</b>	<b>Fortgeschriebener Ansatz</b>	<b>Ergebnis</b>	<b>Vergleich Ansatz / Ist</b>
01	Steuern und ähnliche Abgaben	0	0	0	0
02	+ Zuwendungen und allgemeine Umlagen	88.925	55.903	94.586	-38.683
03	+ Sonstige Transfererträge	0	0	0	0
04	+ Öffentlich-rechtliche Leistungsentgelte	0	0	0	0
05	+ Privatrechtliche Leistungsentgelte	114.935	129.030	91.897	37.133
06	+ Kostenerstattungen und Kostenumlagen	3.596	0	1.458	-1.458
07	+ Sonstige ordentliche Erträge	2.989	1.080	24.392	-23.312
08	+ Aktivierte Eigenleistungen	0	0	0	0
09	+/- Bestandsveränderungen	0	0	0	0
<b>10</b>	<b>= Ordentliche Erträge</b>	<b>210.445</b>	<b>186.013</b>	<b>212.332</b>	<b>-26.319</b>
11	- Personalaufwendungen	-106.100	-123.856	-141.317	17.460
12	- Versorgungsaufwendungen	0	0	0	0
13	- Aufwendungen für Sach- und Dienstleistungen	-282.729	-857.255	-338.807	-518.448
14	- Bilanzielle Abschreibungen	-349.756	-322.546	-346.747	24.201
15	- Transferaufwendungen	0	0	0	0
16	- Sonstige ordentliche Aufwendungen	-61.703	-137.722	-89.450	-48.272
<b>17</b>	<b>= Ordentliche Aufwendungen</b>	<b>-800.288</b>	<b>-1.441.379</b>	<b>-916.321</b>	<b>-525.058</b>
<b>18</b>	<b>= Ergebnis der laufenden Verwaltungstätigkeit (= Zeilen 10 und 17)</b>	<b>-589.843</b>	<b>-1.255.366</b>	<b>-703.989</b>	<b>-551.377</b>
19	+ Finanzerträge	0	0	0	0
20	- Zinsen und sonstige Finanzaufwendungen	-56.351	0	-54.479	54.479
<b>21</b>	<b>= Finanzergebnis (= Zeilen 19 und 20)</b>	<b>-56.351</b>	<b>0</b>	<b>-54.479</b>	<b>54.479</b>
<b>22</b>	<b>= Ordentliches Ergebnis (= Zeilen 18 und 21)</b>	<b>-646.194</b>	<b>-1.255.366</b>	<b>-758.467</b>	<b>-496.899</b>
23	+ Außerordentliche Erträge	641	0	18	-18
24	- Außerordentliche Aufwendungen	0	0	0	0
<b>25</b>	<b>= Außerordentliches Ergebnis (= Zeilen 23 und 24)</b>	<b>641</b>	<b>0</b>	<b>18</b>	<b>-18</b>
<b>26</b>	<b>= Ergebnis -vor Berücksichtigung der int. Leistungsbeziehungen- (= Z. 22 und 25)</b>	<b>-645.553</b>	<b>-1.255.366</b>	<b>-758.449</b>	<b>-496.917</b>
27	+ Erträge aus internen Leistungsbeziehungen	103.390	103.390	103.390	0
28	- Aufwendungen aus internen Leistungsbeziehungen	0	0	0	0
<b>29</b>	<b>Ergebnis</b>	<b>-542.163</b>	<b>-1.151.976</b>	<b>-655.059</b>	<b>-496.917</b>
30	+ Umverteilung aus Erträgen i.R.d. Gebäudeverwaltung	0	0	0	0
31	- Umverteilung Gebäudeunterhaltung	0	0	0	0
32	- Umverteilung Gebäudebewirtschaftung	0	0	0	0
33	- Umverteilung sonstige Gebäudeaufwendungen	0	0	0	0
34	- Umverteilung Abschreibungsaufwendungen	0	0	0	0

## Jahresabschluss der Stadt Königswinter 2009

<b>Teilergebnisrechnung Produktgruppe 0801 Bereitstellung und Betrieb eigener Sportanlagen</b>					
<b>Stadt Königswinter</b>					
	Gebäude				
35	Saldo Umverteilung	0	0	0	0
36	Ergebnis nach Umverteilung	-542.163	-1.151.976	-655.059	-496.917

### Erläuterungen:

#### Pos.02 Zuwendungen und allgemeine Umlagen

- 416190 Ertr.a.d.Aufl.v. SoPo a. Zuweisg v. Land  
Bei den Mehrerträgen von 38.600 € handelt es sich um Erträge aus der Auflösung der Allgem. Investitionspauschale sowie der Sportpauschale, welche zentral über die Produktgruppe 1601 geplant war.

#### Pos. 05 Privatrechtliche Leistungsentgelte

- 441108 Benutzungsentgelt Turn- und Sporthallen  
Der Ertrag der Benutzungsentgelte wurde komplett bei der Produktgruppe 0801 geplant. Es wurden jedoch Erträge von 22.000 € bei den Schulturnhallen in den jeweiligen Produktgruppen gebucht. Daher wird hier ein Minderertrag ausgewiesen.

#### Pos. 13 Aufwendungen für Sach- und Dienstleistungen

- 521102 Geplante Erhaltungsaufwendungen  
Die Kosten für die Erneuerung einer Raum-Luft-Technik in der TH Palastweiher waren mit 51.600 € beim Sachkonto 521103 geplant, wurden jedoch über das Sachkonto 521102 abgewickelt. Die Kosten betragen 66.500 € und lagen mit 15.000 € über dem Ansatz. Andererseits ergab sich beim Austausch von Armaturen eine Ersparnis von 1.500 €.
- 522107 Inanspruchnahme BBH (Unterh. d. sonst. unbewegl. Vermögens)  
Hier besteht ein Ansatz von 17.240 €, der nicht bedient wurde. Die entsprechenden Leistungen wurden über das Sachkonto 529101 „Aufwendungen f. Dienstleistungen d. BBH) abgerechnet.
- 529101 Aufwendungen f. Dienstleist. d. BBH  
Hier sind Mehraufwendungen von 11.000 € zu verzeichnen, die mit den im Sachkonto 522107 erläuterten Zahlungen begründet werden. Insgesamt ergibt sich bei beiden Sachkonten im Vergleich zu den Ansätzen eine Ersparnis von 6.000 €.
- 529110 Dienstleistung der Stadtbetriebe i.R.d. Immobilienverwaltung  
Die Dienstleistungen werden von den Stadtbetrieben pauschal abgerechnet und sind im Voraus nicht in der tatsächlichen Höhe bekannt. Daher ergeben sich im Vergleich zum Ansatz Mehraufwendungen von 9.000 €.
- 524107 Abwassergebühren (Oberflächenentwässerung)  
Für die Aufwendungen konnte kein Ansatz gebildet werden, da die Gebühren für die Oberflächentwässerung des Kunstrasenplatzes Oberpleis dem Grunde und der Höhe nach erst nach der Mittelanmeldung bekannt wurden. Somit liegen hier Mehraufwendungen von 13.800 € vor.
- 525504 Sicherheitsüberprüfung und Mängelbes. Sportgeräte  
Die notwendigen Aufwendungen für evtl. Mängelbeseitigungen können im Voraus nur geschätzt werden. Hier haben sich Minderaufwendungen von 10.600 € ergeben.

#### Pos.16 Sonstige ordentliche Aufwendungen

- 542307 Lfd. Aufwand Vertrag Sportpl. Oberpl. Krahf.  
Hier waren im Ansatz sowohl der lfd. Aufwand als auch der Zinsaufwand geplant. Letzterer wird jedoch über das Sachk. 551703 bei Pos. 17 verbucht, so dass sich hier ein Minderaufwand von 54.500 € darstellt.

Pos. 20 Zinsen und sonstige Finanzaufwendungen

- 551703 Zinsaufw. Contracting und PPP  
s. Erläuterungen zu Sachkonto 542307, Pos. 16



## Jahresabschluss der Stadt Königswinter 2009

<b>Teilfinanzrechnung Produktgruppe 0801 Bereitstellung und Betrieb eigener Sportanlagen</b>					
<b>Stadt Königswinter</b>					
<b>Produktbereich</b>		<b>08</b>	<b>Sportförderung</b>		
<b>Produktgruppe</b>		<b>0801</b>	<b>Bereitstellung und Betrieb eigener Sportanlagen</b>		
<b>Nr</b>	<b>Bezeichnung</b>	<b>Ergebnis Vorjahr</b>	<b>Fortgeschriebener Ansatz</b>	<b>Ergebnis</b>	<b>Vergleich Ansatz / Ist</b>
1	Steuern und ähnliche Abgaben	0	0	0	0
2	+ Zuwendungen und allgemeine Umlagen	0	5.347	0	5.347
3	+ Sonstige Transfereinzahlungen	0	0	0	0
4	+ Öffentlich-rechtliche Leistungsentgelte	0	0	0	0
5	+ Privatrechtliche Leistungsentgelte	36.028	129.030	43.132	85.898
6	+ Kostenerstattungen, Kostenumlagen	0	0	3.596	-3.596
7	+ Sonstige Einzahlungen	2.179	1.080	3.259	-2.179
8	+ Zinsen und sonstige Finanzeinzahlungen	0	0	0	0
<b>9</b>	<b>= Einzahlungen aus laufender Verwaltungstätigkeit</b>	<b>38.207</b>	<b>135.457</b>	<b>49.987</b>	<b>85.470</b>
10	- Personalauszahlungen	-106.214	-123.856	-131.714	7.858
11	- Versorgungsauszahlungen	0	0	0	0
12	- Auszahlungen für Sach- und Dienstleistungen	-254.715	-336.602	-408.254	71.652
13	- Zinsen und sonstige Finanzauszahlungen	-56.351	0	-54.479	54.479
14	- Transferauszahlungen	0	0	0	0
15	- Sonstige Auszahlungen	-229.688	-189.122	-41.425	-147.697
<b>16</b>	<b>= Auszahlungen aus laufender Verwaltungstätigkeit</b>	<b>-646.969</b>	<b>-649.581</b>	<b>-635.873</b>	<b>-13.708</b>
<b>17</b>	<b>= Saldo aus laufender Verwaltungstätigkeit (Zeilen 9 und 16)</b>	<b>-608.762</b>	<b>-514.123</b>	<b>-585.886</b>	<b>71.762</b>
18	+ Zuwendungen für Investitionsmaßnahmen	0	0	0	0
19	+ Einzahlungen aus der Veräußerung von Sachanlagen	0	0	0	0
20	+ Einzahlungen aus der Veräußerung von Finanzanlagen	0	0	0	0
21	+ Einzahlungen aus Beiträgen u. ä. Entgelten	0	0	0	0
22	+ Sonstige Investitionseinzahlungen	0	0	0	0
<b>23</b>	<b>= Summe (investiver Einzahlungen)</b>	<b>0</b>	<b>0</b>	<b>0</b>	<b>0</b>
24	- Auszahlungen für den Erwerb von Grundstücken und Gebäuden	0	0	0	0
25	- Auszahlungen für Baumaßnahmen	-10.552	-5.693	-1.500	-4.193
26	- Auszahlungen für den Erwerb von beweglichen Anlagevermögen	-11.070	-5.200	-5.158	-42
27	- Auszahlungen für den Erwerb von Finanzanlagen	0	0	0	0
28	- Auszahlungen von aktivierbaren Zuwendungen	0	0	0	0
29	- Sonstige Investitionsauszahlungen	0	0	0	0
<b>30</b>	<b>= Summe (investive Auszahlungen)</b>	<b>-21.621</b>	<b>-10.893</b>	<b>-6.658</b>	<b>-4.235</b>
<b>31</b>	<b>= Saldo der Investitionstätigkeit (Einzahlungen-Auszahlungen)</b>	<b>-21.621</b>	<b>-10.893</b>	<b>-6.658</b>	<b>-4.235</b>
<b>32</b>	<b>= Finanzmittelüberschuss/-fehlbetrag</b>	<b>-630.383</b>	<b>-525.016</b>	<b>-592.543</b>	<b>67.527</b>

## Jahresabschluss der Stadt Königswinter 2009

### Erläuterungen:

#### Pos. 05 Privatrechtliche Leistungsentgelte

- 641102 Nutzungsentschädigungen JCS KgsW  
Die vom CJD komplett zahlenden Nutzungsentschädigungen werden zunächst vollständig in der Produktgruppe 0313 vereinnahmt. Der anteilige Betrag für die Nutzung der Sportstätten inkl. Energiekosten wird später auf die Produktgruppe 0801 umgebucht. Somit wird dort ein Ertrag abgebildet, aber keine Zahlung.
- 641108 Benutzungsentgelte Turn- und Sporthallen  
Ende 2008 zum Soll gestellte Erträge waren erst 2009 fällig.

#### Pos. 12 Auszahlungen für Sach- und Dienstleistungen

- 722107 Inanspruchn. BBH (Unterh. d. sonst. unagl. Verm.)  
Zahlungen für 2008 wurden teilweise erst in 2009 geleistet.
- 724107 Abwassergebühren (Oberflächenentwässerung)  
Anordnung erfolgte auf das Jahr 2008, die Auszahlung aber erst in 2009.
- 729101 Auszahlungen f. Dienstleist. d. Baubetriebshofes  
Zahlungen für 2007 (Tartanreinigungsgerät) u. 2008 wurden teilweise erst in 2009 geleistet, zusätzlich erfolgten in 2010 Gutschriften für 2009 im Rahmen der Jahresabrechnung.
- 729110 Dienstleistung der SBK i.R.d. Immobilienverwaltung  
Aus den in 2009 erfolgten Abschlagszahlungen erfolgte 2010 im Rahmen der Jahresabrechnung eine Gutschrift.

#### Pos. 15 Sonstige Auszahlungen

- 742307 Lfd. Auszahlungen Vertrag Sportpl. Oberpl. Krahf.  
In dieses Zahlungskonto fließen auch Beträge ein, die keinen Aufwand, sondern Bilanzabgänge darstellen.

<b>Investitionsrechnung Produktgruppe 0801 Bereitstellung und Betrieb eigener Sportanlagen</b>				
<b>Stadt Königswinter</b>				
<b>Produktbereich</b>	<b>08</b>	<b>Sportförderung</b>		
<b>Produktgruppe</b>	<b>0801</b>	<b>Bereitstellung und Betrieb eigener Sportanlagen</b>		
<b>Bezeichnung</b>	<b>Ergebnis Vorjahr</b>	<b>Fortgeschriebener Ansatz</b>	<b>Ergebnis</b>	<b>Vergleich Ansatz / ist</b>
<b>1 Oberhalb der Wertgrenze</b>				
I-40-52 Neubau Sportplatz Oberpleis	-12.134,40	-93.436,80	-5.542,76	-87.894,04
15 - Sonstige Auszahlungen	-11.482,83	-93.436,80	-5.542,76	-87.894,04
25 - Auszahlg. für Baumaßnahmen	-651,57	0,00	0,00	0,00
I-40-65 Betriebs- und Geschäftsausstattung Außensportanl.	-9.603,79	-3.800,00	-4.253,83	453,83
26 - Auszahlg. f.d. Erwerb v. bewegl. Anlagevermögen	-9.603,79	-3.800,00	-4.253,83	453,83
I-66-12 Parkplatz, Busvorfahrt Sporthalle GS Oberpleis	-9.900,00	-35.464,20	-1.500,00	-33.964,20
25 - Auszahlg. für Baumaßnahmen	-9.900,00	-35.464,20	-1.500,00	-33.964,20

## Jahresabschluss der Stadt Königswinter 2009

---

<b>Produktbeschreibung Produktgruppe 0802 Sportförderung Stadt Königswinter</b>		
<b>Produktbereich</b>	<b>08</b>	<b>Sportförderung</b>
<b>Produktgruppe</b>	<b>0802</b>	<b>Sportförderung</b>
<b>Produktinformationen</b>		
<b>Verantwortliche Organisationseinheit</b> Schul-, Sport-, und Kulturabteilung		<b>Verantwortliche Person(en):</b> Erster Beigeordneter Sridharan
<b>Zugeordnete Produkt</b>	08020100	Allgemeine Sportförderung

## Jahresabschluss der Stadt Königswinter 2009

<b>Teilergebnisrechnung Produktgruppe 0802 Sportförderung</b>					
<b>Stadt Königswinter</b>					
<b>Produktbereich</b>	<b>08</b>	<b>Sportförderung</b>			
<b>Produktgruppe</b>	<b>0802</b>	<b>Sportförderung</b>			
Nr	Bezeichnung	Ergebnis Vorjahr	Fortgeschriebener Ansatz	Ergebnis	Vergleich Ansatz / Ist
01	Steuern und ähnliche Abgaben	0	0	0	0
02	+ Zuwendungen und allgemeine Umlagen	0	0	0	0
03	+ Sonstige Transfererträge	0	0	0	0
04	+ Öffentlich-rechtliche Leistungsentgelte	0	0	0	0
05	+ Privatrechtliche Leistungsentgelte	0	0	0	0
06	+ Kostenerstattungen und Kostenumlagen	2.173	0	0	0
07	+ Sonstige ordentliche Erträge	2.105	0	2.206	-2.206
08	+ Aktivierte Eigenleistungen	0	0	0	0
09	+/- Bestandsveränderungen	0	0	0	0
<b>10</b>	<b>= Ordentliche Erträge</b>	<b>4.278</b>	<b>0</b>	<b>2.206</b>	<b>-2.206</b>
11	- Personalaufwendungen	-48.090	-48.132	-35.048	-13.084
12	- Versorgungsaufwendungen	0	0	0	0
13	- Aufwendungen für Sach- und Dienstleistungen	0	0	0	0
14	- Bilanzielle Abschreibungen	0	0	0	0
15	- Transferaufwendungen	0	-700	0	-700
16	- Sonstige ordentliche Aufwendungen	-369	-371	-369	-2
<b>17</b>	<b>= Ordentliche Aufwendungen</b>	<b>-48.459</b>	<b>-49.203</b>	<b>-35.416</b>	<b>-13.787</b>
<b>18</b>	<b>= Ergebnis der laufenden Verwaltungstätigkeit (= Zeilen 10 und 17)</b>	<b>-44.181</b>	<b>-49.203</b>	<b>-33.211</b>	<b>-15.992</b>
19	+ Finanzerträge	0	0	0	0
20	- Zinsen und sonstige Finanzaufwendungen	0	0	0	0
<b>21</b>	<b>= Finanzergebnis (= Zeilen 19 und 20)</b>	<b>0</b>	<b>0</b>	<b>0</b>	<b>0</b>
<b>22</b>	<b>= Ordentliches Ergebnis (= Zeilen 18 und 21)</b>	<b>-44.181</b>	<b>-49.203</b>	<b>-33.211</b>	<b>-15.992</b>
23	+ Außerordentliche Erträge	0	0	0	0
24	- Außerordentliche Aufwendungen	0	0	0	0
<b>25</b>	<b>= Außerordentliches Ergebnis (= Zeilen 23 und 24)</b>	<b>0</b>	<b>0</b>	<b>0</b>	<b>0</b>
<b>26</b>	<b>= Ergebnis -vor Berücksichtigung der int. Leistungsbeziehungen- (= Z. 22 und 25)</b>	<b>-44.181</b>	<b>-49.203</b>	<b>-33.211</b>	<b>-15.992</b>
27	+ Erträge aus internen Leistungsbeziehungen	0	0	0	0
28	- Aufwendungen aus internen Leistungsbeziehungen	-377.291	-377.291	-377.291	0
<b>29</b>	<b>Ergebnis</b>	<b>-421.472</b>	<b>-426.494</b>	<b>-410.502</b>	<b>-15.992</b>
30	+ Umverteilung aus Erträgen i.R.d. Gebäudeverwaltung	0	0	0	0
31	- Umverteilung Gebäudeunterhaltung	0	0	0	0
32	- Umverteilung Gebäudebewirtschaftung	0	0	0	0
33	- Umverteilung sonstige Gebäudeaufwendungen	0	0	0	0
34	- Umverteilung Abschreibungsaufwendungen	0	0	0	0

## Jahresabschluss der Stadt Königswinter 2009

---

### Teilergebnisrechnung Produktgruppe 0802 Sportförderung

#### Stadt Königswinter

	Gebäude				
35	Saldo Umverteilung	0	0	0	0
36	Ergebnis nach Umverteilung	-421.472	-426.494	-410.502	-15.992

## Jahresabschluss der Stadt Königswinter 2009

<b>Teilfinanzrechnung Produktgruppe 0802 Sportförderung</b>					
<b>Stadt Königswinter</b>					
<b>Produktbereich</b>		<b>08</b>	<b>Sportförderung</b>		
<b>Produktgruppe</b>		<b>0802</b>	<b>Sportförderung</b>		
<b>Nr</b>	<b>Bezeichnung</b>	<b>Ergebnis Vorjahr</b>	<b>Fortgeschriebener Ansatz</b>	<b>Ergebnis</b>	<b>Vergleich Ansatz / Ist</b>
1	Steuern und ähnliche Abgaben	0	0	0	0
2	+ Zuwendungen und allgemeine Umlagen	0	0	0	0
3	+ Sonstige Transfereinzahlungen	0	0	0	0
4	+ Öffentlich-rechtliche Leistungsentgelte	0	0	0	0
5	+ Privatrechtliche Leistungsentgelte	0	0	0	0
6	+ Kostenerstattungen, Kostenumlagen	0	0	2.173	-2.173
7	+ Sonstige Einzahlungen	0	0	0	0
8	+ Zinsen und sonstige Finanzeinzahlungen	0	0	0	0
<b>9</b>	<b>= Einzahlungen aus laufender Verwaltungstätigkeit</b>	<b>0</b>	<b>0</b>	<b>2.173</b>	<b>-2.173</b>
10	- Personalauszahlungen	-44.648	-48.132	-24.597	-23.535
11	- Versorgungsauszahlungen	0	0	0	0
12	- Auszahlungen für Sach- und Dienstleistungen	0	0	0	0
13	- Zinsen und sonstige Finanzauszahlungen	0	0	0	0
14	- Transferauszahlungen	0	-700	0	-700
15	- Sonstige Auszahlungen	-369	-371	0	-371
<b>16</b>	<b>= Auszahlungen aus laufender Verwaltungstätigkeit</b>	<b>-45.017</b>	<b>-49.203</b>	<b>-24.597</b>	<b>-24.606</b>
<b>17</b>	<b>= Saldo aus laufender Verwaltungstätigkeit (Zeilen 9 und 16)</b>	<b>-45.017</b>	<b>-49.203</b>	<b>-22.425</b>	<b>-26.778</b>
18	+ Zuwendungen für Investitionsmaßnahmen	0	0	0	0
19	+ Einzahlungen aus der Veräußerung von Sachanlagen	0	0	0	0
20	+ Einzahlungen aus der Veräußerung von Finanzanlagen	0	0	0	0
21	+ Einzahlungen aus Beiträgen u. ä. Entgelten	0	0	0	0
22	+ Sonstige Investitionseinzahlungen	0	0	0	0
<b>23</b>	<b>= Summe (investiver Einzahlungen)</b>	<b>0</b>	<b>0</b>	<b>0</b>	<b>0</b>
24	- Auszahlungen für den Erwerb von Grundstücken und Gebäuden	0	0	0	0
25	- Auszahlungen für Baumaßnahmen	0	0	0	0
26	- Auszahlungen für den Erwerb von beweglichen Anlagevermögen	0	0	0	0
27	- Auszahlungen für den Erwerb von Finanzanlagen	0	0	0	0
28	- Auszahlungen von aktivierbaren Zuwendungen	0	0	0	0
29	- Sonstige Investitionsauszahlungen	0	0	0	0
<b>30</b>	<b>= Summe (investive Auszahlungen)</b>	<b>0</b>	<b>0</b>	<b>0</b>	<b>0</b>
<b>31</b>	<b>= Saldo der Investitionstätigkeit (Einzahlungen-Auszahlungen)</b>	<b>0</b>	<b>0</b>	<b>0</b>	<b>0</b>
<b>32</b>	<b>= Finanzmittelüberschuss/-fehlbetrag</b>	<b>-45.017</b>	<b>-49.203</b>	<b>-22.425</b>	<b>-26.778</b>

## Jahresabschluss der Stadt Königswinter 2009

---

<b>Produktbeschreibung Produktgruppe 0803 Bereitstellung und Betrieb von Bädern Stadt Königswinter</b>		
<b>Produktbereich</b>	<b>08</b>	<b>Sportförderung</b>
<b>Produktgruppe</b>	<b>0803</b>	<b>Bereitstellung und Betrieb von Bädern</b>
<b>Produktinformationen</b>		
<b>Verantwortliche Organisationseinheit</b> Schul-, Sport-, und Kulturabteilung		<b>Verantwortliche Person(en):</b> Erster Beigeordneter Sridharan
<b>Zugeordnete Produkt</b>	08030100	Freibäder
	08030200	Hallenbad Oberpleis
	08030300	Schwimmtreff GmbH

## Jahresabschluss der Stadt Königswinter 2009

<b>Teilergebnisrechnung Produktgruppe 0803 Bereitstellung und Betrieb von Bädern</b>					
<b>Stadt Königswinter</b>					
<b>Produktbereich</b>	<b>08</b>	<b>Sportförderung</b>			
<b>Produktgruppe</b>	<b>0803</b>	<b>Bereitstellung und Betrieb von Bädern</b>			
<b>Nr</b>	<b>Bezeichnung</b>	<b>Ergebnis Vorjahr</b>	<b>Fortgeschriebener Ansatz</b>	<b>Ergebnis</b>	<b>Vergleich Ansatz / Ist</b>
01	Steuern und ähnliche Abgaben	0	0	0	0
02	+ Zuwendungen und allgemeine Umlagen	139.740	139.740	139.740	0
03	+ Sonstige Transfererträge	0	0	0	0
04	+ Öffentlich-rechtliche Leistungsentgelte	0	0	0	0
05	+ Privatrechtliche Leistungsentgelte	103.811	107.050	53.647	53.403
06	+ Kostenerstattungen und Kostenumlagen	163.550	141.500	240.206	-98.706
07	+ Sonstige ordentliche Erträge	10.153	3.000	3.458	-458
08	+ Aktivierte Eigenleistungen	0	0	0	0
09	+/- Bestandsveränderungen	0	0	0	0
<b>10</b>	<b>= Ordentliche Erträge</b>	<b>417.254</b>	<b>391.290</b>	<b>437.050</b>	<b>-45.760</b>
11	- Personalaufwendungen	-174.124	-173.194	-160.985	-12.209
12	- Versorgungsaufwendungen	0	0	0	0
13	- Aufwendungen für Sach- und Dienstleistungen	-481.962	-370.169	-293.133	-77.036
14	- Bilanzielle Abschreibungen	-225.293	-226.473	-222.590	-3.882
15	- Transferaufwendungen	-286.190	-434.357	-334.970	-99.387
16	- Sonstige ordentliche Aufwendungen	-114.639	-1.210	-29.572	28.362
<b>17</b>	<b>= Ordentliche Aufwendungen</b>	<b>-1.282.208</b>	<b>-1.205.402</b>	<b>-1.041.250</b>	<b>-164.152</b>
<b>18</b>	<b>= Ergebnis der laufenden Verwaltungstätigkeit (= Zeilen 10 und 17)</b>	<b>-864.954</b>	<b>-814.112</b>	<b>-604.200</b>	<b>-209.912</b>
19	+ Finanzerträge	0	0	0	0
20	- Zinsen und sonstige Finanzaufwendungen	0	0	0	0
<b>21</b>	<b>= Finanzergebnis (= Zeilen 19 und 20)</b>	<b>0</b>	<b>0</b>	<b>0</b>	<b>0</b>
<b>22</b>	<b>= Ordentliches Ergebnis (= Zeilen 18 und 21)</b>	<b>-864.954</b>	<b>-814.112</b>	<b>-604.200</b>	<b>-209.912</b>
23	+ Außerordentliche Erträge	0	0	0	0
24	- Außerordentliche Aufwendungen	0	0	0	0
<b>25</b>	<b>= Außerordentliches Ergebnis (= Zeilen 23 und 24)</b>	<b>0</b>	<b>0</b>	<b>0</b>	<b>0</b>
<b>26</b>	<b>= Ergebnis -vor Berücksichtigung der int. Leistungsbeziehungen- (= Z. 22 und 25)</b>	<b>-864.954</b>	<b>-814.112</b>	<b>-604.200</b>	<b>-209.912</b>
27	+ Erträge aus internen Leistungsbeziehungen	0	0	0	0
28	- Aufwendungen aus internen Leistungsbeziehungen	0	0	0	0
<b>29</b>	<b>Ergebnis</b>	<b>-864.954</b>	<b>-814.112</b>	<b>-604.200</b>	<b>-209.912</b>
30	+ Umverteilung aus Erträgen i.R.d. Gebäudeverwaltung	0	0	0	0
31	- Umverteilung Gebäudeunterhaltung	0	0	0	0
32	- Umverteilung Gebäudebewirtschaftung	0	0	0	0
33	- Umverteilung sonstige Gebäudeaufwendungen	0	0	0	0
34	- Umverteilung Abschreibungsaufwendungen	0	0	0	0



## Jahresabschluss der Stadt Königswinter 2009

### Teilergebnisrechnung Produktgruppe 0803 Bereitstellung und Betrieb von Bädern

#### Stadt Königswinter

	Gebäude				
35	Saldo Umverteilung	0	0	0	0
36	Ergebnis nach Umverteilung	-864.954	-814.112	-604.200	-209.912

#### Erläuterungen:

##### Pos. 05 Privatrechtliche Leistungsentgelte

- 441152 Pacht Schwimmtreff GmbH (USt.pfl.)  
Ab 2009 wurde auch Pacht für das Freibad eingenommen, welche im Ansatz nicht geplant war. Daher kam es zu Mehrerträgen von 10.700 €.
- 446150 Eintrittsgelder Bäder (UStpfl.)  
Bei Anmeldung der Mittel war nicht bekannt, dass die Stadt in 2009 nicht mehr Betreiber des Schwimmbades sein wird. Da keine Eintrittsgelder mehr vereinnahmt wurden, stehen dem geplanten Ansatz von 60.000 € keine Erträge gegenüber.

##### Pos. 06 Erträge aus Kostenerstattungen und Kostenumlagen

- 448751 Kostenerstattung Schwimmtreff GmbH (UStpfl.)  
Die Kostenerstattungen durch die Schwimmtreff GmbH lagen um 98.700 € über dem Ansatz. Das lag z.T. an den Stromkosten, die höher waren als veranschlagt.

##### Pos. 13 Aufwendungen für Sach- und Dienstleistungen

- 521151 Lfd. Unterhalt.d. Gebäude und Grundstücke (UStpfl.)  
Hier kam es durch nicht vorhersehbare notwendige Reparaturen zu Mehraufwendungen von 15.000 €.
- 522107 Inanspruchn. BBH (Unterh.d. sonst. unbewegl. Verm.)  
Da die Stadtbetriebe aus steuerrechtlichen Gründen nicht mehr für den Schwimmtreff tätig werden dürfen, wurden hier Mittel von 21.700 € eingespart.
- 522151 Lfd. Unterhaltung Freibad (UStpfl.)  
Durch die Verpachtung des Freibades sind keine Unterhaltungskosten angefallen, so dass Mittel in Höhe von 12.000 € eingespart wurden.
- 524108 Abwassergebühren (Schmutzwasser)  
Die Aufwendungen für Abwasser lagen um 13.800 € unter dem Ansatz.
- 524151 Aufwendungen für Strom (UStpfl.)  
Die Stromkosten waren für beide Bäder höher als erwartet. Somit sind im Vergleich zum Ansatz Mehrkosten von 15.000 € entstanden.
- 524453 Aufwendungen für Wasser (UStpfl.)  
Durch einen unvorhersehbaren notwendigen Wasserwechsel sind Mehrkosten von 10.000 € entstanden.
- 529110 Dienstleistung der Stadtbetriebe i.R.d. Immobilienverwaltung  
Da die Stadtbetriebe aus steuerrechtlichen Gründen nicht mehr für den Schwimmtreff tätig werden dürfen, wurden hier Mittel von 30.000 € eingespart.

##### Pos. 16 Sonstige ordentliche Aufwendungen

- 542950 Sonst. Aufw. f.d. Inanspruchn. v. Rechten und Diensten (UStpfl.)  
Durch höhere Kosten der Projektbegleitung sind hier Mehraufwendungen von 22.000 € entstanden.

## Jahresabschluss der Stadt Königswinter 2009

<b>Teilfinanzrechnung Produktgruppe 0803 Bereitstellung und Betrieb von Bädern</b>					
<b>Stadt Königswinter</b>					
<b>Produktbereich</b>		<b>08</b>	<b>Sportförderung</b>		
<b>Produktgruppe</b>		<b>0803</b>	<b>Bereitstellung und Betrieb von Bädern</b>		
<b>Nr</b>	<b>Bezeichnung</b>	<b>Ergebnis Vorjahr</b>	<b>Fortgeschriebener Ansatz</b>	<b>Ergebnis</b>	<b>Vergleich Ansatz / Ist</b>
1	Steuern und ähnliche Abgaben	0	0	0	0
2	+ Zuwendungen und allgemeine Umlagen	0	0	0	0
3	+ Sonstige Transfereinzahlungen	0	0	0	0
4	+ Öffentlich-rechtliche Leistungsentgelte	0	0	0	0
5	+ Privatrechtliche Leistungsentgelte	126.631	107.050	65.372	41.678
6	+ Kostenerstattungen, Kostenumlagen	132.452	141.500	273.834	-132.334
7	+ Sonstige Einzahlungen	5.588	3.000	353	2.647
8	+ Zinsen und sonstige Finanzeinzahlungen	0	0	0	0
<b>9</b>	<b>= Einzahlungen aus laufender Verwaltungstätigkeit</b>	<b>264.671</b>	<b>251.550</b>	<b>339.560</b>	<b>-88.010</b>
10	- Personalauszahlungen	-170.542	-173.194	-153.782	-19.412
11	- Versorgungsauszahlungen	0	0	0	0
12	- Auszahlungen für Sach- und Dienstleistungen	-497.104	-370.169	-355.911	-14.258
13	- Zinsen und sonstige Finanzauszahlungen	0	0	0	0
14	- Transferauszahlungen	-311.788	-503.137	-461.653	-41.483
15	- Sonstige Auszahlungen	-125.366	-1.210	-42.468	41.258
<b>16</b>	<b>= Auszahlungen aus laufender Verwaltungstätigkeit</b>	<b>-1.104.799</b>	<b>-1.047.709</b>	<b>-1.013.814</b>	<b>-33.895</b>
<b>17</b>	<b>= Saldo aus laufender Verwaltungstätigkeit (Zeilen 9 und 16)</b>	<b>-840.128</b>	<b>-796.159</b>	<b>-674.255</b>	<b>-121.905</b>
18	+ Zuwendungen für Investitionsmaßnahmen	0	0	0	0
19	+ Einzahlungen aus der Veräußerung von Sachanlagen	50	0	500	-500
20	+ Einzahlungen aus der Veräußerung von Finanzanlagen	0	0	0	0
21	+ Einzahlungen aus Beiträgen u. ä. Entgelten	0	0	0	0
22	+ Sonstige Investitionseinzahlungen	0	0	0	0
<b>23</b>	<b>= Summe (investiver Einzahlungen)</b>	<b>50</b>	<b>0</b>	<b>500</b>	<b>-500</b>
24	- Auszahlungen für den Erwerb von Grundstücken und Gebäuden	0	0	0	0
25	- Auszahlungen für Baumaßnahmen	0	0	0	0
26	- Auszahlungen für den Erwerb von beweglichen Anlagevermögen	-1.778	-8.250	0	-8.250
27	- Auszahlungen für den Erwerb von Finanzanlagen	0	0	0	0
28	- Auszahlungen von aktivierbaren Zuwendungen	0	0	0	0
29	- Sonstige Investitionsauszahlungen	0	0	0	0
<b>30</b>	<b>= Summe (investive Auszahlungen)</b>	<b>-1.778</b>	<b>-8.250</b>	<b>0</b>	<b>-8.250</b>
<b>31</b>	<b>= Saldo der Investitionstätigkeit (Einzahlungen-Auszahlungen)</b>	<b>-1.728</b>	<b>-8.250</b>	<b>500</b>	<b>-8.750</b>
<b>32</b>	<b>= Finanzmittelüberschuss/-fehlbetrag</b>	<b>-841.856</b>	<b>-804.409</b>	<b>-673.755</b>	<b>-130.655</b>

### Erläuterungen:

#### Pos. 05 Privatrechtliche Leistungsentgelte

- 641152 Pacht Schwimmtreff GmbH (USt.pfl.)  
Auf dem Ertragskonto wird lediglich der Nettobetrag verbucht, da die Umsatzwertsteuer an das FA weiter zu leiten ist. Auf dem Zahlungskonto wird der Bruttobetrag inkl. Umsatzsteuer verbucht.

#### Pos. 06 Kostenerstattungen und Kostenumlagen

- 648751 Kostenerstattung Schwimmtreff GmbH (USt.pfl.)  
Anordnungen aus 2008 wurden erst in 2009 gezahlt, ebenso gingen Zahlungen für Anordnungen aus 2009 nicht mehr in 2009 ein. Darüber hinaus werden auf dem Ertragskonto, im Gegensatz zu dem Zahlkonto, lediglich die Nettobeträge verbucht

#### Pos. 12 Auszahlungen für Sach- und Dienstleistungen

- 722107 Inanspruchn. BBH (Unterh. d. sonst. unagl. Verm.)  
Die komplette Zahlung für 2008 ging erst 2009 ein, darüber hinaus erfolgte in 2010 aufgrund der Jahresabrechnung eine Gutschrift für 2009.
- 724151 Auszahlungen für Strom (USt.pfl.)  
Auf dem Ertragskonto wird lediglich der Nettobetrag verbucht, da die Umsatzwertsteuer an das FA weiter zu leiten ist. Auf dem Zahlungskonto wird der Bruttobetrag inkl. Umsatzsteuer verbucht. Darüber hinaus fließen die Jahresabrechnungen zahlungsmäßig immer ins Folgejahr.
- 724153 Auszahlungen für Strom (USt.pfl.)  
Auf dem Ertragskonto wird lediglich der Nettobetrag verbucht, da die reduzierte Umsatzwertsteuer von 7% an das FA weiter zu leiten ist. Auf dem Zahlungskonto wird der Bruttobetrag inkl. Umsatzsteuer verbucht. Darüber hinaus fließen die Jahresabrechnungen zahlungsmäßig immer ins Folgejahr.

#### Pos. 14 Transferauszahlungen

- 731750 Zuschuss Schwimmtreff GmbH (UST.pfl.)  
Auf dem Ertragskonto wird lediglich der Nettobetrag verbucht, da die Umsatzwertsteuer an das FA weiter zu leiten ist. Zusätzlich erfolgte in 2010 eine teilw. Rückzahlung des Betriebskostenzuschusses 2009 für das Freibad und es wurde in 2009 für das Jahr 2008 ein Sonderzuschuss für den Schwimmtreff gewährt.

#### Pos. 15 Sonstige Auszahlungen

- 742990 Sonst. Ausz. f.d. Inanspr. v. Rechten und Diensten  
Auf dem Ertragskonto 542950 wird lediglich der Nettobetrag verbucht, da die Umsatzwertsteuer an das FA weiter zu leiten ist. Zusätzlich wurde in 2009 eine Rechnung aus dem Jahr 2008 gezahlt.

### Erläuterungen der nachfolgenden Investitionen:

I-40-50 Betriebs- und Geschäftsausstattung Freibad

Bei der Mittelanmeldung ist noch davon ausgegangen worden, dass das Lemmerzbad unter städtischer Regie betrieben wird.

Das Bad wird nunmehr jedoch von der Schwimmtreff GmbH betrieben, die selber für Ersatz- und Neubeschaffungen an Einrichtungsgegenständen verantwortlich ist.

## Jahresabschluss der Stadt Königswinter 2009

---

<b>Investitionsrechnung Produktgruppe 0803 Bereitstellung und Betrieb von Bädern Stadt Königswinter</b>				
<b>Produktbereich</b>	<b>08</b>	<b>Sportförderung</b>		
<b>Produktgruppe</b>	<b>0803</b>	<b>Bereitstellung und Betrieb von Bädern</b>		
Bezeichnung	Ergebnis Vorjahr	Fortgeschrie- bener Ansatz	Ergebnis	Vergleich Ansatz / ist
<b>1 Oberhalb der Wertgrenze</b>				
I-40-50 Betriebs- und Geschäftsausstattung Freibad 26 - Auszahlg. f.d. Erwerb v. bewegl. Anlagevermögen	-1.778,45 -1.778,45	-5.550,00 -5.550,00	0,00 0,00	-5.550,00 -5.550,00
I-40-51 Einrichtungsgegenstände, Geräte Hallenbad Oberpl. 26 - Auszahlg. f.d. Erwerb v. bewegl. Anlagevermögen	0,00 0,00	-2.500,00 -2.500,00	0,00 0,00	-2.500,00 -2.500,00
VERKSO Verkauf von nicht im einzelnen geplanten Anlagen 19 + Einzahlungen a. d. Veräußerung von Sachanlagen	50,00 50,00	0,00 0,00	0,00 0,00	0,00 0,00

## Jahresabschluss der Stadt Königswinter 2009

---

<b>Produktbeschreibung Produktbereich 09 Räumliche Planung und Entwicklung, Geoinformationen Stadt Königswinter</b>		
<b>Produktbereich</b>	<b>09</b>	<b>Räumliche Planung und Entwicklung, Geoinformationen</b>
<b>Produktinformationen</b>		
<b>Verantwortliche Organisationseinheit</b> Verschiedene Organisationseinheiten		<b>Verantwortliche Person(en):</b>
<b>Zugeordnete Produktgruppe</b>	0901	Städtebauliche Planung und Entwicklung
	0902	Baulandumlegung

## Jahresabschluss der Stadt Königswinter 2009

<b>Teilergebnisrechnung Produktbereich 09 Räumliche Planung und Entwicklung, Geoinformationen Stadt Königswinter</b>					
<b>Produktbereich</b>		<b>09 Räumliche Planung und Entwicklung, Geoinformationen</b>			
Nr	Bezeichnung	Ergebnis Vorjahr	Fortgeschrie- bener Ansatz	Ergebnis	Vergleich Ansatz / Ist
01	Steuern und ähnliche Abgaben	0	0	0	0
02	+ Zuwendungen und allgemeine Umlagen	720.187	572.750	416.322	156.428
03	+ Sonstige Transfererträge	0	0	0	0
04	+ Öffentlich-rechtliche Leistungsentgelte	5.390	756.500	5.442	751.058
05	+ Privatrechtliche Leistungsentgelte	0	1.000	0	1.000
06	+ Kostenerstattungen und Kostenumlagen	0	0	0	0
07	+ Sonstige ordentliche Erträge	8.874	0	60.121	-60.121
08	+ Aktivierte Eigenleistungen	0	0	0	0
09	+/- Bestandsveränderungen	0	0	0	0
<b>10</b>	<b>= Ordentliche Erträge</b>	<b>734.451</b>	<b>1.330.250</b>	<b>481.884</b>	<b>848.366</b>
11	- Personalaufwendungen	-427.252	-393.948	-411.913	17.966
12	- Versorgungsaufwendungen	0	0	0	0
13	- Aufwendungen für Sach- und Dienstleistungen	-756.672	-1.040.808	-555.980	-484.828
14	- Bilanzielle Abschreibungen	-200	-37.700	-3.394	-34.307
15	- Transferaufwendungen	-104.901	-150.000	-47.110	-102.890
16	- Sonstige ordentliche Aufwendungen	-495	-59.000	-8.904	-50.096
<b>17</b>	<b>= Ordentliche Aufwendungen</b>	<b>-1.289.521</b>	<b>-1.681.456</b>	<b>-1.027.301</b>	<b>-654.155</b>
<b>18</b>	<b>= Ergebnis der laufenden Verwaltungstätigkeit (= Zeilen 10 und 17)</b>	<b>-555.070</b>	<b>-351.206</b>	<b>-545.417</b>	<b>194.211</b>
19	+ Finanzerträge	0	0	0	0
20	- Zinsen und sonstige Finanzaufwendungen	0	0	0	0
<b>21</b>	<b>= Finanzergebnis (= Zeilen 19 und 20)</b>	<b>0</b>	<b>0</b>	<b>0</b>	<b>0</b>
<b>22</b>	<b>= Ordentliches Ergebnis (= Zeilen 18 und 21)</b>	<b>-555.070</b>	<b>-351.206</b>	<b>-545.417</b>	<b>194.211</b>
23	+ Außerordentliche Erträge	0	0	0	0
24	- Außerordentliche Aufwendungen	0	0	0	0
<b>25</b>	<b>= Außerordentliches Ergebnis (= Zeilen 23 und 24)</b>	<b>0</b>	<b>0</b>	<b>0</b>	<b>0</b>
<b>26</b>	<b>= Ergebnis -vor Berücksichtigung der int. Leistungsbeziehungen- (= Z. 22 und 25)</b>	<b>-555.070</b>	<b>-351.206</b>	<b>-545.417</b>	<b>194.211</b>
27	+ Erträge aus internen Leistungsbeziehungen	0	0	0	0
28	- Aufwendungen aus internen Leistungsbeziehungen	0	0	0	0
<b>29</b>	<b>Ergebnis</b>	<b>-555.070</b>	<b>-351.206</b>	<b>-545.417</b>	<b>194.211</b>
30	+ Umverteilung aus Erträgen i.R.d. Gebäudeverwaltung	0	0	0	0
31	- Umverteilung Gebäudeunterhaltung	0	0	0	0
32	- Umverteilung Gebäudebewirtschaftung	0	0	0	0
33	- Umverteilung sonstige Gebäudeaufwendungen	0	0	0	0
34	- Umverteilung Abschreibungsaufwendungen Gebäude	0	0	0	0

## Jahresabschluss der Stadt Königswinter 2009

---

<b>Teilergebnisrechnung Produktbereich 09 Räumliche Planung und Entwicklung, Geoinformationen Stadt Königswinter</b>					
--	--	--	--	--	--

35	Saldo Umverteilung	0	0	0	0
36	Ergebnis nach Umverteilung	-555.070	-351.206	-545.417	194.211

## Jahresabschluss der Stadt Königswinter 2009

<b>Teilfinanzrechnung Produktbereich 09 Räumliche Planung und Entwicklung, Geoinformationen Stadt Königswinter</b>					
<b>Produktbereich</b>		<b>09 Räumliche Planung und Entwicklung, Geoinformationen</b>			
<b>Nr</b>	<b>Bezeichnung</b>	<b>Ergebnis Vorjahr</b>	<b>Fortgeschrie- bener Ansatz</b>	<b>Ergebnis</b>	<b>Vergleich Ansatz / Ist</b>
1	Steuern und ähnliche Abgaben	0	0	0	0
2	+ Zuwendungen und allgemeine Umlagen	904.740	726.000	534.134	191.866
3	+ Sonstige Transfereinzahlungen	0	0	0	0
4	+ Öffentlich-rechtliche Leistungsentgelte	5.356	756.500	5.440	751.060
5	+ Privatrechtliche Leistungsentgelte	0	1.000	0	1.000
6	+ Kostenerstattungen, Kostenumlagen	500	0	0	0
7	+ Sonstige Einzahlungen	-13.873	170.000	658.063	-488.063
8	+ Zinsen und sonstige Finanzeinzahlungen	0	0	0	0
<b>9</b>	<b>= Einzahlungen aus laufender Verwaltungstätigkeit</b>	<b>896.724</b>	<b>1.653.500</b>	<b>1.197.637</b>	<b>455.863</b>
10	- Personalauszahlungen	-388.429	-393.948	-399.910	5.962
11	- Versorgungsauszahlungen	0	0	0	0
12	- Auszahlungen für Sach- und Dienstleistungen	-790.791	-1.040.808	-680.451	-360.357
13	- Zinsen und sonstige Finanzauszahlungen	0	-379.968	-406.979	27.011
14	- Transferauszahlungen	-100.186	-486.126	-109.791	-376.336
15	- Sonstige Auszahlungen	-14.156	-59.000	-396	-58.604
<b>16</b>	<b>= Auszahlungen aus laufender Verwaltungstätigkeit</b>	<b>-1.293.563</b>	<b>-2.359.850</b>	<b>-1.597.526</b>	<b>-762.324</b>
<b>17</b>	<b>= Saldo aus laufender Verwaltungstätigkeit (Zeilen 9 und 16)</b>	<b>-396.839</b>	<b>-706.350</b>	<b>-399.889</b>	<b>-306.461</b>
18	+ Zuwendungen für Investitionsmaßnahmen	50.852	880.000	174.418	705.582
19	+ Einzahlungen aus der Veräußerung von Sachanlagen	0	0	0	0
20	+ Einzahlungen aus der Veräußerung von Finanzanlagen	0	0	0	0
21	+ Einzahlungen aus Beiträgen u. ä. Entgelten	0	0	0	0
22	+ Sonstige Investitionseinzahlungen	0	0	0	0
<b>23</b>	<b>= Summe (investiver Einzahlungen)</b>	<b>50.852</b>	<b>880.000</b>	<b>174.418</b>	<b>705.582</b>
24	- Auszahlungen für den Erwerb von Grundstücken und Gebäuden	0	-48.400	-1.800	-46.600
25	- Auszahlungen für Baumaßnahmen	-84.323	-1.610.866	-256.304	-1.354.562
26	- Auszahlungen für den Erwerb von beweglichen Anlagevermögen	0	0	0	0
27	- Auszahlungen für den Erwerb von Finanzanlagen	0	0	0	0
28	- Auszahlungen von aktivierbaren Zuwendungen	0	0	0	0
29	- Sonstige Investitionsauszahlungen	0	0	0	0
<b>30</b>	<b>= Summe (investive Auszahlungen)</b>	<b>-84.323</b>	<b>-1.659.266</b>	<b>-258.104</b>	<b>-1.401.162</b>
<b>31</b>	<b>= Saldo der Investitionstätigkeit (Einzahlungen-Auszahlungen)</b>	<b>-33.472</b>	<b>-779.266</b>	<b>-83.687</b>	<b>-695.579</b>
<b>32</b>	<b>= Finanzmittelüberschuss/-fehlbetrag</b>	<b>-430.311</b>	<b>-1.485.616</b>	<b>-483.576</b>	<b>-1.002.041</b>



## Jahresabschluss der Stadt Königswinter 2009

---

<b>Produktbeschreibung Produktgruppe 0901 Städtebauliche Planung und Entwicklung Stadt Königswinter</b>		
<b>Produktbereich</b>	<b>09</b>	<b>Räumliche Planung und Entwicklung, Geoinformationen</b>
<b>Produktgruppe</b>	<b>0901</b>	<b>Städtebauliche Planung und Entwicklung</b>
<b>Produktinformationen</b>		
<b>Verantwortliche Organisationseinheit</b> Planungs- und Bauordnungsabteilung		<b>Verantwortliche Person(en):</b> Techn. Beigeordneter Kofferath
<b>Zugeordnete Produkt</b>	09010100	Städtebauliche Planung und Entwicklung
	09010200	Altstadtsanierung
	09010300	Sanierung Heisterbach

## Jahresabschluss der Stadt Königswinter 2009

<b>Teilergebnisrechnung Produktgruppe 0901 Städtebauliche Planung und Entwicklung</b>					
<b>Stadt Königswinter</b>					
<b>Produktbereich</b>	<b>09</b>	<b>Räumliche Planung und Entwicklung, Geoinformationen</b>			
<b>Produktgruppe</b>	<b>0901</b>	<b>Städtebauliche Planung und Entwicklung</b>			
<b>Nr</b>	<b>Bezeichnung</b>	<b>Ergebnis Vorjahr</b>	<b>Fortgeschriebener Ansatz</b>	<b>Ergebnis</b>	<b>Vergleich Ansatz / Ist</b>
01	Steuern und ähnliche Abgaben	0	0	0	0
02	+ Zuwendungen und allgemeine Umlagen	720.187	572.750	416.322	156.428
03	+ Sonstige Transfererträge	0	0	0	0
04	+ Öffentlich-rechtliche Leistungsentgelte	5.390	6.500	5.442	1.058
05	+ Privatrechtliche Leistungsentgelte	0	1.000	0	1.000
06	+ Kostenerstattungen und Kostenumlagen	0	0	0	0
07	+ Sonstige ordentliche Erträge	8.452	0	57.808	-57.808
08	+ Aktivierte Eigenleistungen	0	0	0	0
09	+/- Bestandsveränderungen	0	0	0	0
<b>10</b>	<b>= Ordentliche Erträge</b>	<b>734.029</b>	<b>580.250</b>	<b>479.571</b>	<b>100.679</b>
11	- Personalaufwendungen	-414.201	-371.206	-403.741	32.535
12	- Versorgungsaufwendungen	0	0	0	0
13	- Aufwendungen für Sach- und Dienstleistungen	-715.070	-770.605	-447.952	-322.653
14	- Bilanzielle Abschreibungen	-200	-37.700	-3.394	-34.307
15	- Transferaufwendungen	-104.901	-150.000	-47.110	-102.890
16	- Sonstige ordentliche Aufwendungen	-495	-59.000	-8.904	-50.096
<b>17</b>	<b>= Ordentliche Aufwendungen</b>	<b>-1.234.868</b>	<b>-1.388.511</b>	<b>-911.100</b>	<b>-477.411</b>
<b>18</b>	<b>= Ergebnis der laufenden Verwaltungstätigkeit (= Zeilen 10 und 17)</b>	<b>-500.839</b>	<b>-808.261</b>	<b>-431.529</b>	<b>-376.732</b>
19	+ Finanzerträge	0	0	0	0
20	- Zinsen und sonstige Finanzaufwendungen	0	0	0	0
<b>21</b>	<b>= Finanzergebnis (= Zeilen 19 und 20)</b>	<b>0</b>	<b>0</b>	<b>0</b>	<b>0</b>
<b>22</b>	<b>= Ordentliches Ergebnis (= Zeilen 18 und 21)</b>	<b>-500.839</b>	<b>-808.261</b>	<b>-431.529</b>	<b>-376.732</b>
23	+ Außerordentliche Erträge	0	0	0	0
24	- Außerordentliche Aufwendungen	0	0	0	0
<b>25</b>	<b>= Außerordentliches Ergebnis (= Zeilen 23 und 24)</b>	<b>0</b>	<b>0</b>	<b>0</b>	<b>0</b>
<b>26</b>	<b>= Ergebnis -vor Berücksichtigung der int. Leistungsbeziehungen- (= Z. 22 und 25)</b>	<b>-500.839</b>	<b>-808.261</b>	<b>-431.529</b>	<b>-376.732</b>
27	+ Erträge aus internen Leistungsbeziehungen	0	0	0	0
28	- Aufwendungen aus internen Leistungsbeziehungen	0	0	0	0
<b>29</b>	<b>Ergebnis</b>	<b>-500.839</b>	<b>-808.261</b>	<b>-431.529</b>	<b>-376.732</b>
30	+ Umverteilung aus Erträgen i.R.d. Gebäudeverwaltung	0	0	0	0
31	- Umverteilung Gebäudeunterhaltung	0	0	0	0
32	- Umverteilung Gebäudebewirtschaftung	0	0	0	0
33	- Umverteilung sonstige Gebäudeaufwendungen	0	0	0	0
34	- Umverteilung Abschreibungsaufwendungen	0	0	0	0

## Jahresabschluss der Stadt Königswinter 2009

### Teilergebnisrechnung Produktgruppe 0901 Städtebauliche Planung und Entwicklung

#### Stadt Königswinter

	Gebäude				
35	Saldo Umverteilung	0	0	0	0
36	Ergebnis nach Umverteilung	-500.839	-808.261	-431.529	-376.732

#### Erläuterungen:

##### Pos. 02 Zuwendungen und allgemeine Umlagen

- 414001 Bundeszuweisung Altstadtsanierung  
In 2009 sind keine Bundeszuweisungen für die Altstadtsanierung eingegangen, insofern wurde der Ansatz um 110.000 € unterschritten.
- 414105 Landeszuweisung Altstadtsanierung  
Auch bei den Landeszuweisungen gab es eine Unterschreitung der geplanten Erträge um rund 28.000 €. In 2009 gingen grundsätzlich weniger Landesmittel ein, da im Aufwandsbereich ebenfalls die Ansätze unterschritten wurden und somit auch die Höhe der Fördermittel sinkt.

##### Pos. 07 Sonstige ordentliche Erträge

- 458203 Auflösung /Herabsetzung Rückst. f. geleist. Überstunden und 458206 Auflösung /Herabsetzung Pensionsrückst. für Besch.  
Da davon ausgegangen wurde, dass die Höhe der Aufwendungen und Erlöse gleich ist, wurde kein Ansatz gebildet. Da die Erträge auf die entsprechenden Produktgruppen gebucht wurden, stellt sich hier ein Ertrag von insgesamt 24.500 € dar.

##### Pos. 13 Aufwendungen für Sach- und Dienstleistungen

- 529103 Ortsplanung, Bauleitplanung  
Der Planungsaufwand lag mit 18.000 € unter dem geplanten Ansatz.
- 529106 Planungsaufwand Klosterlandschaft Heisterbach  
Der Planungsaufwand lag mit 18.000 € unter dem geplanten Ansatz.
- 529107 Planungsaufwand Stadtsanierung  
Der Planungsaufwand lag mit rund 220.000 € unter dem geplanten Ansatz. Dies lag insbesondere daran, dass die Maßnahmen Drachenfelsplateau und Mittelstation zwar im Aufwand darzustellen sind, über die mehrjährige, einklarbare Gegenleistungsverpflichtung dieser aber über die gesamte Laufzeit des Vertrags in den Rechnungsabgrenzungsposten eingebucht und jährlich aufwandswirksam aufzulösen ist (ab Fertigstellung der Maßnahmen). Insofern wurden die Aufwendungen vollständig im Jahresabschluss in den Rechnungsabgrenzungsposten verbucht, da die Fertigstellung erst für 2011 geplant ist.
- 529108 Vergütung Sanierungsträger  
Die Vergütungszahlungen an den Sanierungsträger waren um 50.000 € geringer als geplant.

##### Pos. 15 Transferaufwendungen

- 531890 Zusch. an übrige Bereiche für lfd. Zwecke  
Es wurden weniger Entschädigungsleistungen an Sanierungsbetroffene gezahlt als veranschlagt. Es stellt sich daher eine Ersparnis von 117.000 € dar.

##### Pos. 16 Sonstige ordentliche Aufwendungen

- 542990 Sonst. Aufw. f.d. Inanspr. v. Rechten und Diensten  
Landschaftspflegemaßnahmen wurden in 2009 lediglich in Höhe von 8.500 € durchgeführt, so dass auch der Ansatz von 50.000 € deutlich unterschritten worden ist.
- 545890 Erstatt. a. lfd. Verw.tätigkeit an übrige Bereiche  
Es kam in 2009 zu keiner Entschädigung von Sanierungsbetroffenen, so dass der Ansatz von 8.000 € nicht verwendet wurde.

## Jahresabschluss der Stadt Königswinter 2009

<b>Teilfinanzrechnung Produktgruppe 0901 Städtebauliche Planung und Entwicklung</b>					
<b>Stadt Königswinter</b>					
<b>Produktbereich</b>	<b>09</b>	<b>Räumliche Planung und Entwicklung, Geoinformationen</b>			
<b>Produktgruppe</b>	<b>0901</b>	<b>Städtebauliche Planung und Entwicklung</b>			
<b>Nr</b>	<b>Bezeichnung</b>	<b>Ergebnis Vorjahr</b>	<b>Fortgeschriebener Ansatz</b>	<b>Ergebnis</b>	<b>Vergleich Ansatz / Ist</b>
1	Steuern und ähnliche Abgaben	0	0	0	0
2	+ Zuwendungen und allgemeine Umlagen	904.740	726.000	534.134	191.866
3	+ Sonstige Transfereinzahlungen	0	0	0	0
4	+ Öffentlich-rechtliche Leistungsentgelte	5.356	6.500	5.440	1.060
5	+ Privatrechtliche Leistungsentgelte	0	1.000	0	1.000
6	+ Kostenerstattungen, Kostenumlagen	500	0	0	0
7	+ Sonstige Einzahlungen	-13.873	170.000	658.063	-488.063
8	+ Zinsen und sonstige Finanzeinzahlungen	0	0	0	0
<b>9</b>	<b>= Einzahlungen aus laufender Verwaltungstätigkeit</b>	<b>896.724</b>	<b>903.500</b>	<b>1.197.637</b>	<b>-294.137</b>
10	- Personalauszahlungen	-382.026	-371.206	-392.877	21.672
11	- Versorgungsauszahlungen	0	0	0	0
12	- Auszahlungen für Sach- und Dienstleistungen	-790.471	-770.605	-593.063	-177.542
13	- Zinsen und sonstige Finanzauszahlungen	0	-379.968	-406.979	27.011
14	- Transferauszahlungen	-100.186	-486.126	-109.791	-376.336
15	- Sonstige Auszahlungen	-14.156	-59.000	-396	-58.604
<b>16</b>	<b>= Auszahlungen aus laufender Verwaltungstätigkeit</b>	<b>-1.286.839</b>	<b>-2.066.905</b>	<b>-1.503.106</b>	<b>-563.799</b>
<b>17</b>	<b>= Saldo aus laufender Verwaltungstätigkeit (Zeilen 9 und 16)</b>	<b>-390.116</b>	<b>-1.163.405</b>	<b>-305.469</b>	<b>-857.936</b>
18	+ Zuwendungen für Investitionsmaßnahmen	50.852	880.000	174.418	705.582
19	+ Einzahlungen aus der Veräußerung von Sachanlagen	0	0	0	0
20	+ Einzahlungen aus der Veräußerung von Finanzanlagen	0	0	0	0
21	+ Einzahlungen aus Beiträgen u. ä. Entgelten	0	0	0	0
22	+ Sonstige Investitionseinzahlungen	0	0	0	0
<b>23</b>	<b>= Summe (investiver Einzahlungen)</b>	<b>50.852</b>	<b>880.000</b>	<b>174.418</b>	<b>705.582</b>
24	- Auszahlungen für den Erwerb von Grundstücken und Gebäuden	0	-48.400	-1.800	-46.600
25	- Auszahlungen für Baumaßnahmen	-84.323	-1.610.866	-256.304	-1.354.562
26	- Auszahlungen für den Erwerb von beweglichen Anlagevermögen	0	0	0	0
27	- Auszahlungen für den Erwerb von Finanzanlagen	0	0	0	0
28	- Auszahlungen von aktivierbaren Zuwendungen	0	0	0	0
29	- Sonstige Investitionsauszahlungen	0	0	0	0
<b>30</b>	<b>= Summe (investive Auszahlungen)</b>	<b>-84.323</b>	<b>-1.659.266</b>	<b>-258.104</b>	<b>-1.401.162</b>
<b>31</b>	<b>= Saldo der Investitionstätigkeit (Einzahlungen-Auszahlungen)</b>	<b>-33.472</b>	<b>-779.266</b>	<b>-83.687</b>	<b>-695.579</b>
<b>32</b>	<b>= Finanzmittelüberschuss/-fehlbetrag</b>	<b>-423.587</b>	<b>-1.942.671</b>	<b>-389.155</b>	<b>-1.553.516</b>

## Jahresabschluss der Stadt Königswinter 2009

---

### Erläuterungen:

#### Pos. 12 Auszahlungen für Sach- und Dienstleistungen

- 724120 Bewirtschaftung v. zwischenerworbenen Grundstücken  
Kosten aus 2008 für die Sanierungsmaßnahmen "Königswinter-Altstadt" in Höhe von 13.856,93 € für die Bewirtschaftung durch die WWG, die in 2009 gezahlt wurden.
- 729107 Planungsauszahlungen Stadtsanierung  
In 2009 wurden Rechnungen aus 2008 gezahlt.
- 729108 Vergütung Sanierungsträger  
Teilweise lag die Fälligkeit Rechnungen aus 2009 erst in 2010.
- 731890 Zusch. an übrige Bereiche f. lfd. Zwecke  
Private Dach- und Fassadensanierungen im Rahmen der Altstadt-sanierung aus 2007 u. 2008 wurden in 2009 ausgezahlt.

<b>Investitionsrechnung Produktgruppe 0901 Städtebauliche Planung und Entwicklung</b>				
<b>Stadt Königswinter</b>				
<b>Produktbereich</b>	<b>09</b>	<b>Räumliche Planung und Entwicklung, Geoinformationen</b>		
<b>Produktgruppe</b>	<b>0901</b>	<b>Städtebauliche Planung und Entwicklung</b>		
<b>Bezeichnung</b>	<b>Ergebnis Vorjahr</b>	<b>Fortgeschriebener Ansatz</b>	<b>Ergebnis</b>	<b>Vergleich Ansatz / ist</b>
<b>1 Oberhalb der Wertgrenze</b>				
IAS-61-1 Altstadtsanierung	-33.471,73	-646.265,94	-83.686,60	-562.579,34
18 + Zuwendungen für Investitionsmaßnahmen	50.851,62	880.000,00	174.417,52	705.582,48
24 - Auszahlg. f. d. Erwerb v. Grundstücken u. Geb.	0,00	-48.400,00	-1.800,34	-46.599,66
25 - Auszahlg. für Baumaßnahmen	-84.323,35	-1.477.865,94	-256.303,78	-1.221.562,16

## Jahresabschluss der Stadt Königswinter 2009

---

<b>Produktbeschreibung Produktgruppe 0902 Baulandumlegung</b> <b>Stadt Königswinter</b>		
<b>Produktbereich</b>	<b>09</b>	<b>Räumliche Planung und Entwicklung, Geoinformationen</b>
<b>Produktgruppe</b>	<b>0902</b>	<b>Baulandumlegung</b>
<b>Produktinformationen</b>		
<b>Verantwortliche Organisationseinheit</b> Stabstelle Recht		<b>Verantwortliche Person(en):</b> Herr Wirtz
<b>Zugeordnete Produkt</b>	09020100	Baulandumlegung

## Jahresabschluss der Stadt Königswinter 2009

<b>Teilergebnisrechnung Produktgruppe 0902 Baulandumlegung</b>					
<b>Stadt Königswinter</b>					
<b>Produktbereich</b>	<b>09</b>	<b>Räumliche Planung und Entwicklung, Geoinformationen</b>			
<b>Produktgruppe</b>	<b>0902</b>	<b>Baulandumlegung</b>			
<b>Nr</b>	<b>Bezeichnung</b>	<b>Ergebnis Vorjahr</b>	<b>Fortgeschriebener Ansatz</b>	<b>Ergebnis</b>	<b>Vergleich Ansatz / Ist</b>
01	Steuern und ähnliche Abgaben	0	0	0	0
02	+ Zuwendungen und allgemeine Umlagen	0	0	0	0
03	+ Sonstige Transfererträge	0	0	0	0
04	+ Öffentlich-rechtliche Leistungsentgelte	0	750.000	0	750.000
05	+ Privatrechtliche Leistungsentgelte	0	0	0	0
06	+ Kostenerstattungen und Kostenumlagen	0	0	0	0
07	+ Sonstige ordentliche Erträge	421	0	2.313	-2.313
08	+ Aktivierte Eigenleistungen	0	0	0	0
09	+/- Bestandsveränderungen	0	0	0	0
<b>10</b>	<b>= Ordentliche Erträge</b>	<b>421</b>	<b>750.000</b>	<b>2.313</b>	<b>747.687</b>
11	- Personalaufwendungen	-13.051	-22.742	-8.173	-14.569
12	- Versorgungsaufwendungen	0	0	0	0
13	- Aufwendungen für Sach- und Dienstleistungen	-41.601	-270.203	-108.029	-162.175
14	- Bilanzielle Abschreibungen	0	0	0	0
15	- Transferaufwendungen	0	0	0	0
16	- Sonstige ordentliche Aufwendungen	0	0	0	0
<b>17</b>	<b>= Ordentliche Aufwendungen</b>	<b>-54.652</b>	<b>-292.945</b>	<b>-116.201</b>	<b>-176.744</b>
<b>18</b>	<b>= Ergebnis der laufenden Verwaltungstätigkeit (= Zeilen 10 und 17)</b>	<b>-54.231</b>	<b>457.055</b>	<b>-113.888</b>	<b>570.943</b>
19	+ Finanzerträge	0	0	0	0
20	- Zinsen und sonstige Finanzaufwendungen	0	0	0	0
<b>21</b>	<b>= Finanzergebnis (= Zeilen 19 und 20)</b>	<b>0</b>	<b>0</b>	<b>0</b>	<b>0</b>
<b>22</b>	<b>= Ordentliches Ergebnis (= Zeilen 18 und 21)</b>	<b>-54.231</b>	<b>457.055</b>	<b>-113.888</b>	<b>570.943</b>
23	+ Außerordentliche Erträge	0	0	0	0
24	- Außerordentliche Aufwendungen	0	0	0	0
<b>25</b>	<b>= Außerordentliches Ergebnis (= Zeilen 23 und 24)</b>	<b>0</b>	<b>0</b>	<b>0</b>	<b>0</b>
<b>26</b>	<b>= Ergebnis -vor Berücksichtigung der int. Leistungsbeziehungen- (= Z. 22 und 25)</b>	<b>-54.231</b>	<b>457.055</b>	<b>-113.888</b>	<b>570.943</b>
27	+ Erträge aus internen Leistungsbeziehungen	0	0	0	0
28	- Aufwendungen aus internen Leistungsbeziehungen	0	0	0	0
<b>29</b>	<b>Ergebnis</b>	<b>-54.231</b>	<b>457.055</b>	<b>-113.888</b>	<b>570.943</b>
30	+ Umverteilung aus Erträgen i.R.d. Gebäudeverwaltung	0	0	0	0
31	- Umverteilung Gebäudeunterhaltung	0	0	0	0
32	- Umverteilung Gebäudebewirtschaftung	0	0	0	0
33	- Umverteilung sonstige Gebäudeaufwendungen	0	0	0	0
34	- Umverteilung Abschreibungsaufwendungen	0	0	0	0

## Jahresabschluss der Stadt Königswinter 2009

---

<b>Teilergebnisrechnung Produktgruppe 0902 Baulandumlegung</b>					
<b>Stadt Königswinter</b>					
	Gebäude				
35	Saldo Umverteilung	0	0	0	0
36	Ergebnis nach Umverteilung	-54.231	457.055	-113.888	570.943

### **Erläuterungen:**

#### Pos. 13 Aufwendungen für Sach- und Dienstleistungen

- 529190 Übrige Aufwendungen für sonstige Dienstleistungen  
Die Aufwendungen für das Baulandumlegungsverfahren „Am Limperichsberg“ wurden für 2008 in Höhe von 148.960 € geplant (zzgl. 220.203 € Übertrag aus dem Vorjahr). Die Vermessungsdienstleistungen wurden jedoch teilweise in das nächste Jahr verschoben, so dass lediglich 41.601 € verwendet wurden.

#### **Über- und außerplanmäßige Aufwendungen**

Zur Deckung von Mehraufwendungen wurden einige Ansätze der Pos. 13 durch Umbuchungen innerhalb des Budgetrahmens um insgesamt 97.094,53€ erhöht.



## Jahresabschluss der Stadt Königswinter 2009

<b>Teilfinanzrechnung Produktgruppe 0902 Baulandumlegung</b>					
<b>Stadt Königswinter</b>					
<b>Produktbereich</b>	<b>09</b>	<b>Räumliche Planung und Entwicklung, Geoinformationen</b>			
<b>Produktgruppe</b>	<b>0902</b>	<b>Baulandumlegung</b>			
<b>Nr</b>	<b>Bezeichnung</b>	<b>Ergebnis Vorjahr</b>	<b>Fortgeschriebener Ansatz</b>	<b>Ergebnis</b>	<b>Vergleich Ansatz / Ist</b>
1	Steuern und ähnliche Abgaben	0	0	0	0
2	+ Zuwendungen und allgemeine Umlagen	0	0	0	0
3	+ Sonstige Transfereinzahlungen	0	0	0	0
4	+ Öffentlich-rechtliche Leistungsentgelte	0	750.000	0	750.000
5	+ Privatrechtliche Leistungsentgelte	0	0	0	0
6	+ Kostenerstattungen, Kostenumlagen	0	0	0	0
7	+ Sonstige Einzahlungen	0	0	0	0
8	+ Zinsen und sonstige Finanzeinzahlungen	0	0	0	0
<b>9</b>	<b>= Einzahlungen aus laufender Verwaltungstätigkeit</b>	<b>0</b>	<b>750.000</b>	<b>0</b>	<b>750.000</b>
10	- Personalauszahlungen	-6.404	-22.742	-7.032	-15.710
11	- Versorgungsauszahlungen	0	0	0	0
12	- Auszahlungen für Sach- und Dienstleistungen	-320	-270.203	-87.388	-182.815
13	- Zinsen und sonstige Finanzauszahlungen	0	0	0	0
14	- Transferauszahlungen	0	0	0	0
15	- Sonstige Auszahlungen	0	0	0	0
<b>16</b>	<b>= Auszahlungen aus laufender Verwaltungstätigkeit</b>	<b>-6.724</b>	<b>-292.945</b>	<b>-94.420</b>	<b>-198.525</b>
<b>17</b>	<b>= Saldo aus laufender Verwaltungstätigkeit (Zeilen 9 und 16)</b>	<b>-6.724</b>	<b>457.055</b>	<b>-94.420</b>	<b>551.475</b>
18	+ Zuwendungen für Investitionsmaßnahmen	0	0	0	0
19	+ Einzahlungen aus der Veräußerung von Sachanlagen	0	0	0	0
20	+ Einzahlungen aus der Veräußerung von Finanzanlagen	0	0	0	0
21	+ Einzahlungen aus Beiträgen u. ä. Entgelten	0	0	0	0
22	+ Sonstige Investitionseinzahlungen	0	0	0	0
<b>23</b>	<b>= Summe (investiver Einzahlungen)</b>	<b>0</b>	<b>0</b>	<b>0</b>	<b>0</b>
24	- Auszahlungen für den Erwerb von Grundstücken und Gebäuden	0	0	0	0
25	- Auszahlungen für Baumaßnahmen	0	0	0	0
26	- Auszahlungen für den Erwerb von beweglichen Anlagevermögen	0	0	0	0
27	- Auszahlungen für den Erwerb von Finanzanlagen	0	0	0	0
28	- Auszahlungen von aktivierbaren Zuwendungen	0	0	0	0
29	- Sonstige Investitionsauszahlungen	0	0	0	0
<b>30</b>	<b>= Summe (investive Auszahlungen)</b>	<b>0</b>	<b>0</b>	<b>0</b>	<b>0</b>
<b>31</b>	<b>= Saldo der Investitionstätigkeit (Einzahlungen-Auszahlungen)</b>	<b>0</b>	<b>0</b>	<b>0</b>	<b>0</b>
<b>32</b>	<b>= Finanzmittelüberschuss/-fehlbetrag</b>	<b>-6.724</b>	<b>457.055</b>	<b>-94.420</b>	<b>551.475</b>

### Erläuterungen:

#### Pos. 12 Auszahlungen für Sach- und Dienstleistungen

- 729190 Übrige Auszahlungen für sonstige Dienstleistungen  
Zahlungen für Rechnungen 2008 und 2009 aus dem Umlenungsverfahren "Am Limperichsberg" erfolgten teilweise erst im jeweils nächsten Kalenderjahr.

## Jahresabschluss der Stadt Königswinter 2009

---

<b>Produktbeschreibung Produktbereich 10 Bauen und Wohnen</b>		
Stadt Königswinter		
<b>Produktbereich</b>	<b>10</b>	<b>Bauen und Wohnen</b>
<b>Produktinformationen</b>		
<b>Verantwortliche Organisationseinheit</b>		<b>Verantwortliche Person(en):</b>
Verschiedene Organisationseinheiten		
<b>Zugeordnete Produktgruppe</b>		
	1001	Maßnahmen der Bauaufsicht
	1002	Denkmalschutz und Denkmalpflege
	1003	Wohnungswesen
	1004	Bereitstellung und Betrieb von Wohnraum
	1005	Gewährung von Wohngeld

## Jahresabschluss der Stadt Königswinter 2009

<b>Teilergebnisrechnung Produktbereich 10 Bauen und Wohnen</b>					
<b>Stadt Königswinter</b>					
<b>Produktbereich</b>	<b>10</b>	<b>Bauen und Wohnen</b>			
<b>Nr</b>	<b>Bezeichnung</b>	<b>Ergebnis Vorjahr</b>	<b>Fortgeschriebener Ansatz</b>	<b>Ergebnis</b>	<b>Vergleich Ansatz / Ist</b>
01	Steuern und ähnliche Abgaben	0	0	0	0
02	+ Zuwendungen und allgemeine Umlagen	7.976	7.376	16.533	-9.157
03	+ Sonstige Transfererträge	0	0	0	0
04	+ Öffentlich-rechtliche Leistungsentgelte	367.572	366.240	335.452	30.788
05	+ Privatrechtliche Leistungsentgelte	0	0	0	0
06	+ Kostenerstattungen und Kostenumlagen	3.297	6.055	5.010	1.045
07	+ Sonstige ordentliche Erträge	17.569	5.300	31.150	-25.850
08	+ Aktivierte Eigenleistungen	0	0	0	0
09	+/- Bestandsveränderungen	0	0	0	0
<b>10</b>	<b>= Ordentliche Erträge</b>	<b>396.414</b>	<b>384.971</b>	<b>388.144</b>	<b>-3.173</b>
11	- Personalaufwendungen	-779.832	-684.760	-727.724	42.964
12	- Versorgungsaufwendungen	0	0	0	0
13	- Aufwendungen für Sach- und Dienstleistungen	-213.792	-254.970	-203.008	-51.962
14	- Bilanzielle Abschreibungen	-16.423	-38.119	-37.808	-311
15	- Transferaufwendungen	0	-2.000	0	-2.000
16	- Sonstige ordentliche Aufwendungen	-43.377	-69.465	-59.052	-10.413
<b>17</b>	<b>= Ordentliche Aufwendungen</b>	<b>-1.053.424</b>	<b>-1.049.313</b>	<b>-1.027.591</b>	<b>-21.722</b>
<b>18</b>	<b>= Ergebnis der laufenden Verwaltungstätigkeit (= Zeilen 10 und 17)</b>	<b>-657.010</b>	<b>-664.343</b>	<b>-639.447</b>	<b>-24.895</b>
19	+ Finanzerträge	2.315	2.410	2.128	282
20	- Zinsen und sonstige Finanzaufwendungen	0	0	0	0
<b>21</b>	<b>= Finanzergebnis (= Zeilen 19 und 20)</b>	<b>2.315</b>	<b>2.410</b>	<b>2.128</b>	<b>282</b>
<b>22</b>	<b>= Ordentliches Ergebnis (= Zeilen 18 und 21)</b>	<b>-654.695</b>	<b>-661.933</b>	<b>-637.320</b>	<b>-24.613</b>
23	+ Außerordentliche Erträge	0	0	0	0
24	- Außerordentliche Aufwendungen	0	0	0	0
<b>25</b>	<b>= Außerordentliches Ergebnis (= Zeilen 23 und 24)</b>	<b>0</b>	<b>0</b>	<b>0</b>	<b>0</b>
<b>26</b>	<b>= Ergebnis -vor Berücksichtigung der int. Leistungsbeziehungen- (= Z. 22 und 25)</b>	<b>-654.695</b>	<b>-661.933</b>	<b>-637.320</b>	<b>-24.613</b>
27	+ Erträge aus internen Leistungsbeziehungen	0	0	0	0
28	- Aufwendungen aus internen Leistungsbeziehungen	0	0	0	0
<b>29</b>	<b>Ergebnis</b>	<b>-654.695</b>	<b>-661.933</b>	<b>-637.320</b>	<b>-24.613</b>
30	+ Umverteilung aus Erträgen i.R.d. Gebäudeverwaltung	0	0	0	0
31	- Umverteilung Gebäudeunterhaltung	0	0	0	0
32	- Umverteilung Gebäudebewirtschaftung	0	0	0	0
33	- Umverteilung sonstige Gebäudeaufwendungen	0	0	0	0
34	- Umverteilung Abschreibungsaufwendungen Gebäude	0	0	0	0

## Jahresabschluss der Stadt Königswinter 2009

---

### Teilergebnisrechnung Produktbereich 10 Bauen und Wohnen

#### Stadt Königswinter

35	Saldo Umverteilung	0	0	0	0
36	Ergebnis nach Umverteilung	-654.695	-661.933	-637.320	-24.613

## Jahresabschluss der Stadt Königswinter 2009

<b>Teilfinanzrechnung Produktbereich 10 Bauen und Wohnen</b>					
<b>Stadt Königswinter</b>					
<b>Produktbereich</b>	<b>10</b>	<b>Bauen und Wohnen</b>			
<b>Nr</b>	<b>Bezeichnung</b>	<b>Ergebnis Vorjahr</b>	<b>Fortgeschriebener Ansatz</b>	<b>Ergebnis</b>	<b>Vergleich Ansatz / Ist</b>
1	Steuern und ähnliche Abgaben	0	0	0	0
2	+ Zuwendungen und allgemeine Umlagen	0	200	5.157	-4.957
3	+ Sonstige Transfereinzahlungen	-13.765	0	0	0
4	+ Öffentlich-rechtliche Leistungsentgelte	402.236	366.240	287.308	78.932
5	+ Privatrechtliche Leistungsentgelte	0	0	0	0
6	+ Kostenerstattungen, Kostenumlagen	3.297	6.055	5.010	1.045
7	+ Sonstige Einzahlungen	845	5.300	398	4.902
8	+ Zinsen und sonstige Finanzeinzahlungen	2.202	2.410	2.334	76
<b>9</b>	<b>= Einzahlungen aus laufender Verwaltungstätigkeit</b>	<b>394.814</b>	<b>380.205</b>	<b>300.206</b>	<b>79.999</b>
10	- Personalauszahlungen	-728.863	-684.760	-695.006	10.246
11	- Versorgungsauszahlungen	0	0	0	0
12	- Auszahlungen für Sach- und Dienstleistungen	-233.189	-254.970	-251.172	-3.798
13	- Zinsen und sonstige Finanzauszahlungen	0	0	0	0
14	- Transferauszahlungen	0	-2.000	0	-2.000
15	- Sonstige Auszahlungen	-41.491	-61.400	-46.935	-14.465
<b>16</b>	<b>= Auszahlungen aus laufender Verwaltungstätigkeit</b>	<b>-1.003.542</b>	<b>-1.003.130</b>	<b>-993.112</b>	<b>-10.017</b>
<b>17</b>	<b>= Saldo aus laufender Verwaltungstätigkeit (Zeilen 9 und 16)</b>	<b>-608.729</b>	<b>-622.925</b>	<b>-692.906</b>	<b>69.982</b>
18	+ Zuwendungen für Investitionsmaßnahmen	2.191.422	3.639.792	3.581.505	58.287
19	+ Einzahlungen aus der Veräußerung von Sachanlagen	0	0	0	0
20	+ Einzahlungen aus der Veräußerung von Finanzanlagen	0	0	10.000	-10.000
21	+ Einzahlungen aus Beiträgen u. ä. Entgelten	0	0	0	0
22	+ Sonstige Investitionseinzahlungen	8.621	7.050	15.851	-8.801
<b>23</b>	<b>= Summe (investiver Einzahlungen)</b>	<b>2.200.043</b>	<b>3.646.842</b>	<b>3.607.356</b>	<b>39.486</b>
24	- Auszahlungen für den Erwerb von Grundstücken und Gebäuden	0	0	0	0
25	- Auszahlungen für Baumaßnahmen	-2.043.638	-3.977.046	-3.047.935	-929.111
26	- Auszahlungen für den Erwerb von beweglichen Anlagevermögen	-446	-4.600	-3.029	-1.571
27	- Auszahlungen für den Erwerb von Finanzanlagen	0	0	0	0
28	- Auszahlungen von aktivierbaren Zuwendungen	0	0	0	0
29	- Sonstige Investitionsauszahlungen	0	0	0	0
<b>30</b>	<b>= Summe (investive Auszahlungen)</b>	<b>-2.044.084</b>	<b>-3.981.646</b>	<b>-3.050.964</b>	<b>-930.682</b>
<b>31</b>	<b>= Saldo der Investitionstätigkeit (Einzahlungen-Auszahlungen)</b>	<b>155.959</b>	<b>-334.804</b>	<b>556.392</b>	<b>-891.196</b>
<b>32</b>	<b>= Finanzmittelüberschuss/-fehlbetrag</b>	<b>-452.770</b>	<b>-957.729</b>	<b>-136.514</b>	<b>-821.215</b>

## Jahresabschluss der Stadt Königswinter 2009

---

<b>Produktbeschreibung Produktgruppe 1001 Maßnahmen der Bauaufsicht</b>		
<b>Stadt Königswinter</b>		
<b>Produktbereich</b>	<b>10</b>	<b>Bauen und Wohnen</b>
<b>Produktgruppe</b>	<b>1001</b>	<b>Maßnahmen der Bauaufsicht</b>
<b>Produktinformationen</b>		
<b>Verantwortliche Organisationseinheit</b> Planungs- und Bauordnungsabteilung		<b>Verantwortliche Person(en):</b> Techn. Beigeordneter Kofferath
<b>Zugeordnete Produkt</b>	10010100	Maßnahmen der Bauaufsicht
	10010200	Sonstige Bauaufsichtliche Verfahren
	10010300	Bauberatung / Beratung zu Subventionsprogrammen

## Jahresabschluss der Stadt Königswinter 2009

<b>Teilergebnisrechnung Produktgruppe 1001 Maßnahmen der Bauaufsicht</b>					
<b>Stadt Königswinter</b>					
<b>Produktbereich</b>	<b>10</b>	<b>Bauen und Wohnen</b>			
<b>Produktgruppe</b>	<b>1001</b>	<b>Maßnahmen der Bauaufsicht</b>			
<b>Nr</b>	<b>Bezeichnung</b>	<b>Ergebnis Vorjahr</b>	<b>Fortgeschriebener Ansatz</b>	<b>Ergebnis</b>	<b>Vergleich Ansatz / Ist</b>
01	Steuern und ähnliche Abgaben	0	0	0	0
02	+ Zuwendungen und allgemeine Umlagen	0	0	0	0
03	+ Sonstige Transfererträge	0	0	0	0
04	+ Öffentlich-rechtliche Leistungsentgelte	237.435	223.500	177.591	45.909
05	+ Privatrechtliche Leistungsentgelte	0	0	0	0
06	+ Kostenerstattungen und Kostenumlagen	0	0	0	0
07	+ Sonstige ordentliche Erträge	7.187	5.000	20.427	-15.427
08	+ Aktivierte Eigenleistungen	0	0	0	0
09	+/- Bestandsveränderungen	0	0	0	0
<b>10</b>	<b>= Ordentliche Erträge</b>	<b>244.622</b>	<b>228.500</b>	<b>198.018</b>	<b>30.482</b>
11	- Personalaufwendungen	-452.636	-460.065	-438.541	-21.524
12	- Versorgungsaufwendungen	0	0	0	0
13	- Aufwendungen für Sach- und Dienstleistungen	-4.600	-7.000	-2.052	-4.948
14	- Bilanzielle Abschreibungen	0	0	0	0
15	- Transferaufwendungen	0	0	0	0
16	- Sonstige ordentliche Aufwendungen	-154	-8.065	-11.493	3.428
<b>17</b>	<b>= Ordentliche Aufwendungen</b>	<b>-457.389</b>	<b>-475.130</b>	<b>-452.087</b>	<b>-23.044</b>
<b>18</b>	<b>= Ergebnis der laufenden Verwaltungstätigkeit (= Zeilen 10 und 17)</b>	<b>-212.767</b>	<b>-246.630</b>	<b>-254.069</b>	<b>7.438</b>
19	+ Finanzerträge	0	0	0	0
20	- Zinsen und sonstige Finanzaufwendungen	0	0	0	0
<b>21</b>	<b>= Finanzergebnis (= Zeilen 19 und 20)</b>	<b>0</b>	<b>0</b>	<b>0</b>	<b>0</b>
<b>22</b>	<b>= Ordentliches Ergebnis (= Zeilen 18 und 21)</b>	<b>-212.767</b>	<b>-246.630</b>	<b>-254.069</b>	<b>7.438</b>
23	+ Außerordentliche Erträge	0	0	0	0
24	- Außerordentliche Aufwendungen	0	0	0	0
<b>25</b>	<b>= Außerordentliches Ergebnis (= Zeilen 23 und 24)</b>	<b>0</b>	<b>0</b>	<b>0</b>	<b>0</b>
<b>26</b>	<b>= Ergebnis -vor Berücksichtigung der int. Leistungsbeziehungen- (= Z. 22 und 25)</b>	<b>-212.767</b>	<b>-246.630</b>	<b>-254.069</b>	<b>7.438</b>
27	+ Erträge aus internen Leistungsbeziehungen	0	0	0	0
28	- Aufwendungen aus internen Leistungsbeziehungen	0	0	0	0
<b>29</b>	<b>Ergebnis</b>	<b>-212.767</b>	<b>-246.630</b>	<b>-254.069</b>	<b>7.438</b>
30	+ Umverteilung aus Erträgen i.R.d. Gebäudeverwaltung	0	0	0	0
31	- Umverteilung Gebäudeunterhaltung	0	0	0	0
32	- Umverteilung Gebäudebewirtschaftung	0	0	0	0
33	- Umverteilung sonstige Gebäudeaufwendungen	0	0	0	0
34	- Umverteilung Abschreibungsaufwendungen	0	0	0	0



## Jahresabschluss der Stadt Königswinter 2009

---

<b>Teilergebnisrechnung Produktgruppe 1001 Maßnahmen der Bauaufsicht</b>					
<b>Stadt Königswinter</b>					
	Gebäude				
35	Saldo Umverteilung	0	0	0	0
36	Ergebnis nach Umverteilung	-212.767	-246.630	-254.069	7.438

### **Erläuterungen:**

#### Pos. 04 Öffentlich-rechtliche Leistungsentgelte

- 431102 Verw.Geb. Bauverwaltung  
Die Gebühren lagen in diesem Jahr um 42.800 € unter dem Ansatz.

#### Pos. 07 Sonstige ordentliche Erträge

- 456190 Übrige Buß- und Zwangsgelder  
Die erhobenen Zwangsgelder lagen mit 5.000 € über dem geplanten Ansatz.
- 458203 Auflösung /Herabsetzung Rückst. f. geleist. Überstunden und 458206 Auflösung /Herabsetzung Pensionsrückst. für Besch.  
Da davon ausgegangen wurde, dass die Höhe der Aufwendungen und Erlöse gleich ist, wurde kein Ansatz gebildet. Da die Erträge auf die entsprechenden Produktgruppen gebucht wurden, stellt sich hier ein Ertrag von insgesamt 6.100 € dar.

## Jahresabschluss der Stadt Königswinter 2009

<b>Teilfinanzrechnung Produktgruppe 1001 Maßnahmen der Bauaufsicht</b>					
<b>Stadt Königswinter</b>					
<b>Produktbereich</b>		<b>10</b>	<b>Bauen und Wohnen</b>		
<b>Produktgruppe</b>		<b>1001</b>	<b>Maßnahmen der Bauaufsicht</b>		
<b>Nr</b>	<b>Bezeichnung</b>	<b>Ergebnis Vorjahr</b>	<b>Fortgeschriebener Ansatz</b>	<b>Ergebnis</b>	<b>Vergleich Ansatz / Ist</b>
1	Steuern und ähnliche Abgaben	0	0	0	0
2	+ Zuwendungen und allgemeine Umlagen	0	0	0	0
3	+ Sonstige Transfereinzahlungen	0	0	0	0
4	+ Öffentlich-rechtliche Leistungsentgelte	272.136	223.500	161.739	61.761
5	+ Privatrechtliche Leistungsentgelte	0	0	0	0
6	+ Kostenerstattungen, Kostenumlagen	0	0	0	0
7	+ Sonstige Einzahlungen	800	5.000	0	5.000
8	+ Zinsen und sonstige Finanzeinzahlungen	0	0	0	0
<b>9</b>	<b>= Einzahlungen aus laufender Verwaltungstätigkeit</b>	<b>272.935</b>	<b>228.500</b>	<b>161.739</b>	<b>66.761</b>
10	- Personalauszahlungen	-436.061	-460.065	-427.459	-32.606
11	- Versorgungsauszahlungen	0	0	0	0
12	- Auszahlungen für Sach- und Dienstleistungen	-2.578	-7.000	-6.763	-237
13	- Zinsen und sonstige Finanzauszahlungen	0	0	0	0
14	- Transferauszahlungen	0	0	0	0
15	- Sonstige Auszahlungen	0	0	0	0
<b>16</b>	<b>= Auszahlungen aus laufender Verwaltungstätigkeit</b>	<b>-438.638</b>	<b>-467.065</b>	<b>-434.222</b>	<b>-32.843</b>
<b>17</b>	<b>= Saldo aus laufender Verwaltungstätigkeit (Zeilen 9 und 16)</b>	<b>-165.703</b>	<b>-238.565</b>	<b>-272.482</b>	<b>33.917</b>
18	+ Zuwendungen für Investitionsmaßnahmen	0	0	0	0
19	+ Einzahlungen aus der Veräußerung von Sachanlagen	0	0	0	0
20	+ Einzahlungen aus der Veräußerung von Finanzanlagen	0	0	0	0
21	+ Einzahlungen aus Beiträgen u. ä. Entgelten	0	0	0	0
22	+ Sonstige Investitionseinzahlungen	0	0	0	0
<b>23</b>	<b>= Summe (investiver Einzahlungen)</b>	<b>0</b>	<b>0</b>	<b>0</b>	<b>0</b>
24	- Auszahlungen für den Erwerb von Grundstücken und Gebäuden	0	0	0	0
25	- Auszahlungen für Baumaßnahmen	0	0	0	0
26	- Auszahlungen für den Erwerb von beweglichen Anlagevermögen	0	0	0	0
27	- Auszahlungen für den Erwerb von Finanzanlagen	0	0	0	0
28	- Auszahlungen von aktivierbaren Zuwendungen	0	0	0	0
29	- Sonstige Investitionsauszahlungen	0	0	0	0
<b>30</b>	<b>= Summe (investive Auszahlungen)</b>	<b>0</b>	<b>0</b>	<b>0</b>	<b>0</b>
<b>31</b>	<b>= Saldo der Investitionstätigkeit (Einzahlungen-Auszahlungen)</b>	<b>0</b>	<b>0</b>	<b>0</b>	<b>0</b>
<b>32</b>	<b>= Finanzmittelüberschuss/-fehlbetrag</b>	<b>-165.703</b>	<b>-238.565</b>	<b>-272.482</b>	<b>33.917</b>

### Erläuterungen:

#### Pos. 4 Öffentlich-rechtliche Leistungsentgelte

- 631102 Verw.Geb. - Bauverwaltung  
In 2009 zum Soll gestellte Forderungen sind erst in 2010 fällig.

## Jahresabschluss der Stadt Königswinter 2009

---

<b>Produktbeschreibung Produktgruppe 1002 Denkmalschutz und Denkmalpflege Stadt Königswinter</b>		
<b>Produktbereich</b>	<b>10</b>	<b>Bauen und Wohnen</b>
<b>Produktgruppe</b>	<b>1002</b>	<b>Denkmalschutz und Denkmalpflege</b>
<b>Produktinformationen</b>		
<b>Verantwortliche Organisationseinheit</b> Planungs- und Bauordnungsabteilung		<b>Verantwortliche Person(en):</b> Techn. Beigeordneter Kofferath
<b>Zugeordnete Produkt</b>	10020100	Denkmalschutz und Denkmalpflege
	10020200	Schloss Drachenburg

## Jahresabschluss der Stadt Königswinter 2009

<b>Teilergebnisrechnung Produktgruppe 1002 Denkmalschutz und Denkmalpflege</b>					
<b>Stadt Königswinter</b>					
<b>Produktbereich</b>	<b>10</b>	<b>Bauen und Wohnen</b>			
<b>Produktgruppe</b>	<b>1002</b>	<b>Denkmalschutz und Denkmalpflege</b>			
<b>Nr</b>	<b>Bezeichnung</b>	<b>Ergebnis Vorjahr</b>	<b>Fortgeschriebener Ansatz</b>	<b>Ergebnis</b>	<b>Vergleich Ansatz / Ist</b>
01	Steuern und ähnliche Abgaben	0	0	0	0
02	+ Zuwendungen und allgemeine Umlagen	0	0	0	0
03	+ Sonstige Transfererträge	0	0	0	0
04	+ Öffentlich-rechtliche Leistungsentgelte	4.163	6.000	12.432	-6.432
05	+ Privatrechtliche Leistungsentgelte	0	0	0	0
06	+ Kostenerstattungen und Kostenumlagen	3.092	4.350	3.102	1.248
07	+ Sonstige ordentliche Erträge	8.605	0	45	-45
08	+ Aktivierte Eigenleistungen	0	0	0	0
09	+/- Bestandsveränderungen	0	0	0	0
<b>10</b>	<b>= Ordentliche Erträge</b>	<b>15.860</b>	<b>10.350</b>	<b>15.579</b>	<b>-5.229</b>
11	- Personalaufwendungen	-37.525	-25.608	-29.130	3.522
12	- Versorgungsaufwendungen	0	0	0	0
13	- Aufwendungen für Sach- und Dienstleistungen	-96.284	-94.270	-79.046	-15.224
14	- Bilanzielle Abschreibungen	0	-18.942	-20.921	1.979
15	- Transferaufwendungen	0	-2.000	0	-2.000
16	- Sonstige ordentliche Aufwendungen	0	0	0	0
<b>17</b>	<b>= Ordentliche Aufwendungen</b>	<b>-133.809</b>	<b>-140.819</b>	<b>-129.096</b>	<b>-11.723</b>
<b>18</b>	<b>= Ergebnis der laufenden Verwaltungstätigkeit (= Zeilen 10 und 17)</b>	<b>-117.949</b>	<b>-130.469</b>	<b>-113.517</b>	<b>-16.952</b>
19	+ Finanzerträge	0	0	0	0
20	- Zinsen und sonstige Finanzaufwendungen	0	0	0	0
<b>21</b>	<b>= Finanzergebnis (= Zeilen 19 und 20)</b>	<b>0</b>	<b>0</b>	<b>0</b>	<b>0</b>
<b>22</b>	<b>= Ordentliches Ergebnis (= Zeilen 18 und 21)</b>	<b>-117.949</b>	<b>-130.469</b>	<b>-113.517</b>	<b>-16.952</b>
23	+ Außerordentliche Erträge	0	0	0	0
24	- Außerordentliche Aufwendungen	0	0	0	0
<b>25</b>	<b>= Außerordentliches Ergebnis (= Zeilen 23 und 24)</b>	<b>0</b>	<b>0</b>	<b>0</b>	<b>0</b>
<b>26</b>	<b>= Ergebnis -vor Berücksichtigung der int. Leistungsbeziehungen- (= Z. 22 und 25)</b>	<b>-117.949</b>	<b>-130.469</b>	<b>-113.517</b>	<b>-16.952</b>
27	+ Erträge aus internen Leistungsbeziehungen	0	0	0	0
28	- Aufwendungen aus internen Leistungsbeziehungen	0	0	0	0
<b>29</b>	<b>Ergebnis</b>	<b>-117.949</b>	<b>-130.469</b>	<b>-113.517</b>	<b>-16.952</b>
30	+ Umverteilung aus Erträgen i.R.d. Gebäudeverwaltung	0	0	0	0
31	- Umverteilung Gebäudeunterhaltung	0	0	0	0
32	- Umverteilung Gebäudebewirtschaftung	0	0	0	0
33	- Umverteilung sonstige Gebäudeaufwendungen	0	0	0	0
34	- Umverteilung Abschreibungsaufwendungen	0	0	0	0

## Jahresabschluss der Stadt Königswinter 2009

---

<b>Teilergebnisrechnung Produktgruppe 1002 Denkmalschutz und Denkmalpflege</b>					
<b>Stadt Königswinter</b>					
	Gebäude				
35	Saldo Umverteilung	0	0	0	0
36	Ergebnis nach Umverteilung	-117.949	-130.469	-113.517	-16.952

### **Erläuterungen:**

#### Pos. 04 Öffentlich-rechtliche Leistungsentgelte

- 431102 Verwaltungsgebühren  
Es kam zu Mehreinnahmen bei den Verwaltungsgebühren für die Steuerbescheide nach dem Denkmalschutzgesetz in Höhe von 6.432,12 €.

#### Pos. 13 Aufwendungen für Sach- u. Dienstleistung

- 522107 Inanspruchnahme BBH ( Unterh. d. sonst. unbgl. Verm. )  
Die Dienstleistung der Stadtbetriebe lagen mit 2.118,68 € deutlich unter dem geplanten Ansatz von 16.000,-- €.

## Jahresabschluss der Stadt Königswinter 2009

<b>Teilfinanzrechnung Produktgruppe 1002 Denkmalschutz und Denkmalpflege</b>					
<b>Stadt Königswinter</b>					
<b>Produktbereich</b>		<b>10</b>	<b>Bauen und Wohnen</b>		
<b>Produktgruppe</b>		<b>1002</b>	<b>Denkmalschutz und Denkmalpflege</b>		
<b>Nr</b>	<b>Bezeichnung</b>	<b>Ergebnis Vorjahr</b>	<b>Fortgeschriebener Ansatz</b>	<b>Ergebnis</b>	<b>Vergleich Ansatz / Ist</b>
1	Steuern und ähnliche Abgaben	0	0	0	0
2	+ Zuwendungen und allgemeine Umlagen	0	0	0	0
3	+ Sonstige Transfereinzahlungen	0	0	0	0
4	+ Öffentlich-rechtliche Leistungsentgelte	2.797	6.000	6.847	-847
5	+ Privatrechtliche Leistungsentgelte	0	0	0	0
6	+ Kostenerstattungen, Kostenumlagen	3.092	4.350	3.102	1.248
7	+ Sonstige Einzahlungen	0	0	0	0
8	+ Zinsen und sonstige Finanzeinzahlungen	0	0	0	0
<b>9</b>	<b>= Einzahlungen aus laufender Verwaltungstätigkeit</b>	<b>5.889</b>	<b>10.350</b>	<b>9.949</b>	<b>401</b>
10	- Personalauszahlungen	-37.836	-25.608	-25.997	389
11	- Versorgungsauszahlungen	0	0	0	0
12	- Auszahlungen für Sach- und Dienstleistungen	-95.011	-94.270	-99.139	4.869
13	- Zinsen und sonstige Finanzauszahlungen	0	0	0	0
14	- Transferauszahlungen	0	-2.000	0	-2.000
15	- Sonstige Auszahlungen	0	0	0	0
<b>16</b>	<b>= Auszahlungen aus laufender Verwaltungstätigkeit</b>	<b>-132.848</b>	<b>-121.878</b>	<b>-125.136</b>	<b>3.258</b>
<b>17</b>	<b>= Saldo aus laufender Verwaltungstätigkeit (Zeilen 9 und 16)</b>	<b>-126.958</b>	<b>-111.528</b>	<b>-115.187</b>	<b>3.659</b>
18	+ Zuwendungen für Investitionsmaßnahmen	2.191.422	3.639.792	3.581.505	58.287
19	+ Einzahlungen aus der Veräußerung von Sachanlagen	0	0	0	0
20	+ Einzahlungen aus der Veräußerung von Finanzanlagen	0	0	10.000	-10.000
21	+ Einzahlungen aus Beiträgen u. ä. Entgelten	0	0	0	0
22	+ Sonstige Investitionseinzahlungen	0	0	0	0
<b>23</b>	<b>= Summe (investiver Einzahlungen)</b>	<b>2.191.422</b>	<b>3.639.792</b>	<b>3.591.505</b>	<b>48.287</b>
24	- Auszahlungen für den Erwerb von Grundstücken und Gebäuden	0	0	0	0
25	- Auszahlungen für Baumaßnahmen	-2.043.638	-3.977.046	-3.047.935	-929.111
26	- Auszahlungen für den Erwerb von beweglichen Anlagevermögen	0	0	0	0
27	- Auszahlungen für den Erwerb von Finanzanlagen	0	0	0	0
28	- Auszahlungen von aktivierbaren Zuwendungen	0	0	0	0
29	- Sonstige Investitionsauszahlungen	0	0	0	0
<b>30</b>	<b>= Summe (investive Auszahlungen)</b>	<b>-2.043.638</b>	<b>-3.977.046</b>	<b>-3.047.935</b>	<b>-929.111</b>
<b>31</b>	<b>= Saldo der Investitionstätigkeit (Einzahlungen-Auszahlungen)</b>	<b>147.784</b>	<b>-337.254</b>	<b>543.570</b>	<b>-880.824</b>
<b>32</b>	<b>= Finanzmittelüberschuss/-fehlbetrag</b>	<b>20.826</b>	<b>-448.782</b>	<b>428.383</b>	<b>-877.165</b>

## Jahresabschluss der Stadt Königswinter 2009

### Erläuterungen:

#### Pos. 12 Auszahlungen für Sach- und Dienstleistungen

- 722107 Inanspruchn. BBH (Unterh. d. sonst. unagl. Verm.)  
In 2010 erfolgte die Buchung einer Gutschrift für 2009 aus der Jahresabrechnung der SBK.

### Erläuterungen der nachfolgenden Investitionen:

#### I - ZIB 1 Gebäude Schloss Drachenburg

Die Arbeiten auf Schloss Drachenburg konnten im Jahr 2009 größtenteils abgeschlossen werden. Die Unternehmen stellten jedoch z.T. ihre Schlussrechnungen erst verspätet, so dass die Auszahlungen erst im Jahr 2010 erfolgten.

#### I - ZIB 6 Glasüberdach Innenhof Vorburg

Das Dach wird im August 2010 repariert. Die bereitgestellten Mittel werden danach abfließen.

<b>Investitionsrechnung Produktgruppe 1002 Denkmalschutz und Denkmalpflege</b>				
<b>Stadt Königswinter</b>				
<b>Produktbereich</b>	<b>10</b>	<b>Bauen und Wohnen</b>		
<b>Produktgruppe</b>	<b>1002</b>	<b>Denkmalschutz und Denkmalpflege</b>		
<b>Bezeichnung</b>	<b>Ergebnis Vorjahr</b>	<b>Fortgeschriebener Ansatz</b>	<b>Ergebnis</b>	<b>Vergleich Ansatz / ist</b>
<b>1 Oberhalb der Wertgrenze</b>				
I-ZIB-1 Gebäude Schloss Drachenburg	30.870,66	-232.047,55	610.578,96	-842.626,51
18 + Zuwendungen für Investitionsmaßnahmen	1.904.972,65	3.085.791,94	3.421.755,41	-335.963,47
25 - Auszahlg. für Baumaßnahmen	-1.874.101,99	-3.317.839,49	-2.811.176,45	-506.663,04
I-ZIB-2 Gebäude Schloss Drachenburg (besondere Maßnahmen)	0,00	0,00	0,00	0,00
18 + Zuwendungen für Investitionsmaßnahmen	0,00	101.000,00	0,00	101.000,00
25 - Auszahlg. für Baumaßnahmen	0,00	-101.000,00	0,00	-101.000,00
I-ZIB-3 Innenrestaurierung d. Schloss Drachenburg GGMBH	120.500,00	-64.000,00	-65.000,00	1.000,00
18 + Zuwendungen für Investitionsmaßnahmen	286.000,00	453.000,00	159.750,00	293.250,00
25 - Auszahlg. für Baumaßnahmen	-165.500,00	-517.000,00	-224.750,00	-292.250,00
I-ZIB-5 Gebäude Vorburg	449,18	-449,18	0,00	-449,18
18 + Zuwendungen für Investitionsmaßnahmen	449,18	0,00	0,00	0,00
25 - Auszahlg. für Baumaßnahmen	0,00	-449,18	0,00	-449,18
I-ZIB-6 Glasüberdachung Innenhof Vorburg	-4.035,88	-40.757,59	-12.008,98	-28.748,61
25 - Auszahlg. für Baumaßnahmen	-4.035,88	-40.757,59	-12.008,98	-28.748,61



## Jahresabschluss der Stadt Königswinter 2009

---

<b>Produktbeschreibung Produktgruppe 1003 Wohnungswesen</b>		
<b>Stadt Königswinter</b>		
<b>Produktbereich</b>	<b>10</b>	<b>Bauen und Wohnen</b>
<b>Produktgruppe</b>	<b>1003</b>	<b>Wohnungswesen</b>
<b>Produktinformationen</b>		
<b>Verantwortliche Organisationseinheit</b>		<b>Verantwortliche Person(en):</b>
Verschiedene Organisationseinheiten		
<b>Zugeordnete Produkt</b>	10030100	Personenbezogenes Wohnungswesen
	10030200	Objektbezogenes Wohnungswesen

## Jahresabschluss der Stadt Königswinter 2009

<b>Teilergebnisrechnung Produktgruppe 1003 Wohnungswesen</b>					
<b>Stadt Königswinter</b>					
<b>Produktbereich</b>	<b>10</b>	<b>Bauen und Wohnen</b>			
<b>Produktgruppe</b>	<b>1003</b>	<b>Wohnungswesen</b>			
Nr	Bezeichnung	Ergebnis Vorjahr	Fortgeschriebener Ansatz	Ergebnis	Vergleich Ansatz / Ist
01	Steuern und ähnliche Abgaben	0	0	0	0
02	+ Zuwendungen und allgemeine Umlagen	0	0	0	0
03	+ Sonstige Transfererträge	0	0	0	0
04	+ Öffentlich-rechtliche Leistungsentgelte	944	740	939	-199
05	+ Privatrechtliche Leistungsentgelte	0	0	0	0
06	+ Kostenerstattungen und Kostenumlagen	205	1.705	1.907	-202
07	+ Sonstige ordentliche Erträge	655	0	461	-461
08	+ Aktivierte Eigenleistungen	0	0	0	0
09	+/- Bestandsveränderungen	0	0	0	0
<b>10</b>	<b>= Ordentliche Erträge</b>	<b>1.804</b>	<b>2.445</b>	<b>3.307</b>	<b>-862</b>
11	- Personalaufwendungen	-52.402	-41.550	-60.629	19.079
12	- Versorgungsaufwendungen	0	0	0	0
13	- Aufwendungen für Sach- und Dienstleistungen	0	0	0	0
14	- Bilanzielle Abschreibungen	0	0	0	0
15	- Transferaufwendungen	0	0	0	0
16	- Sonstige ordentliche Aufwendungen	0	-800	0	-800
<b>17</b>	<b>= Ordentliche Aufwendungen</b>	<b>-52.402</b>	<b>-42.350</b>	<b>-60.629</b>	<b>18.279</b>
<b>18</b>	<b>= Ergebnis der laufenden Verwaltungstätigkeit (= Zeilen 10 und 17)</b>	<b>-50.598</b>	<b>-39.905</b>	<b>-57.322</b>	<b>17.417</b>
19	+ Finanzerträge	2.315	2.410	2.128	282
20	- Zinsen und sonstige Finanzaufwendungen	0	0	0	0
<b>21</b>	<b>= Finanzergebnis (= Zeilen 19 und 20)</b>	<b>2.315</b>	<b>2.410</b>	<b>2.128</b>	<b>282</b>
<b>22</b>	<b>= Ordentliches Ergebnis (= Zeilen 18 und 21)</b>	<b>-48.284</b>	<b>-37.495</b>	<b>-55.194</b>	<b>17.700</b>
23	+ Außerordentliche Erträge	0	0	0	0
24	- Außerordentliche Aufwendungen	0	0	0	0
<b>25</b>	<b>= Außerordentliches Ergebnis (= Zeilen 23 und 24)</b>	<b>0</b>	<b>0</b>	<b>0</b>	<b>0</b>
<b>26</b>	<b>= Ergebnis -vor Berücksichtigung der int. Leistungsbeziehungen- (= Z. 22 und 25)</b>	<b>-48.284</b>	<b>-37.495</b>	<b>-55.194</b>	<b>17.700</b>
27	+ Erträge aus internen Leistungsbeziehungen	0	0	0	0
28	- Aufwendungen aus internen Leistungsbeziehungen	0	0	0	0
<b>29</b>	<b>Ergebnis</b>	<b>-48.284</b>	<b>-37.495</b>	<b>-55.194</b>	<b>17.700</b>
30	+ Umverteilung aus Erträgen i.R.d. Gebäudeverwaltung	0	0	0	0
31	- Umverteilung Gebäudeunterhaltung	0	0	0	0
32	- Umverteilung Gebäudebewirtschaftung	0	0	0	0
33	- Umverteilung sonstige Gebäudeaufwendungen	0	0	0	0
34	- Umverteilung Abschreibungsaufwendungen	0	0	0	0

## Jahresabschluss der Stadt Königswinter 2009

---

### Teilergebnisrechnung Produktgruppe 1003 Wohnungswesen

#### Stadt Königswinter

	Gebäude				
35	Saldo Umverteilung	0	0	0	0
36	Ergebnis nach Umverteilung	-48.284	-37.495	-55.194	17.700

## Jahresabschluss der Stadt Königswinter 2009

<b>Teilfinanzrechnung Produktgruppe 1003 Wohnungswesen</b>					
<b>Stadt Königswinter</b>					
<b>Produktbereich</b>		<b>10</b>	<b>Bauen und Wohnen</b>		
<b>Produktgruppe</b>		<b>1003</b>	<b>Wohnungswesen</b>		
<b>Nr</b>	<b>Bezeichnung</b>	<b>Ergebnis Vorjahr</b>	<b>Fortgeschriebener Ansatz</b>	<b>Ergebnis</b>	<b>Vergleich Ansatz / Ist</b>
1	Steuern und ähnliche Abgaben	0	0	0	0
2	+ Zuwendungen und allgemeine Umlagen	0	0	0	0
3	+ Sonstige Transfereinzahlungen	0	0	0	0
4	+ Öffentlich-rechtliche Leistungsentgelte	987	740	914	-174
5	+ Privatrechtliche Leistungsentgelte	0	0	0	0
6	+ Kostenerstattungen, Kostenumlagen	204	1.705	1.907	-202
7	+ Sonstige Einzahlungen	0	0	0	0
8	+ Zinsen und sonstige Finanzeinzahlungen	2.202	2.410	2.334	76
<b>9</b>	<b>= Einzahlungen aus laufender Verwaltungstätigkeit</b>	<b>3.392</b>	<b>4.855</b>	<b>5.155</b>	<b>-300</b>
10	- Personalauszahlungen	-46.325	-41.550	-58.425	16.875
11	- Versorgungsauszahlungen	0	0	0	0
12	- Auszahlungen für Sach- und Dienstleistungen	0	0	0	0
13	- Zinsen und sonstige Finanzauszahlungen	0	0	0	0
14	- Transferauszahlungen	0	0	0	0
15	- Sonstige Auszahlungen	0	-800	0	-800
<b>16</b>	<b>= Auszahlungen aus laufender Verwaltungstätigkeit</b>	<b>-46.325</b>	<b>-42.350</b>	<b>-58.425</b>	<b>16.075</b>
<b>17</b>	<b>= Saldo aus laufender Verwaltungstätigkeit (Zeilen 9 und 16)</b>	<b>-42.933</b>	<b>-37.495</b>	<b>-53.270</b>	<b>15.775</b>
18	+ Zuwendungen für Investitionsmaßnahmen	0	0	0	0
19	+ Einzahlungen aus der Veräußerung von Sachanlagen	0	0	0	0
20	+ Einzahlungen aus der Veräußerung von Finanzanlagen	0	0	0	0
21	+ Einzahlungen aus Beiträgen u. ä. Entgelten	0	0	0	0
22	+ Sonstige Investitionseinzahlungen	8.621	7.050	15.851	-8.801
<b>23</b>	<b>= Summe (investiver Einzahlungen)</b>	<b>8.621</b>	<b>7.050</b>	<b>15.851</b>	<b>-8.801</b>
24	- Auszahlungen für den Erwerb von Grundstücken und Gebäuden	0	0	0	0
25	- Auszahlungen für Baumaßnahmen	0	0	0	0
26	- Auszahlungen für den Erwerb von beweglichen Anlagevermögen	0	0	0	0
27	- Auszahlungen für den Erwerb von Finanzanlagen	0	0	0	0
28	- Auszahlungen von aktivierbaren Zuwendungen	0	0	0	0
29	- Sonstige Investitionsauszahlungen	0	0	0	0
<b>30</b>	<b>= Summe (investive Auszahlungen)</b>	<b>0</b>	<b>0</b>	<b>0</b>	<b>0</b>
<b>31</b>	<b>= Saldo der Investitionstätigkeit (Einzahlungen-Auszahlungen)</b>	<b>8.621</b>	<b>7.050</b>	<b>15.851</b>	<b>-8.801</b>
<b>32</b>	<b>= Finanzmittelüberschuss/-fehlbetrag</b>	<b>-34.312</b>	<b>-30.445</b>	<b>-37.419</b>	<b>6.975</b>

## Jahresabschluss der Stadt Königswinter 2009

---

### Erläuterungen der nachfolgenden Investitionen:

#### I-20-2 Rückflüsse aus Arbeitgeberdarlehen

In 2009 wurden zwei Arbeitgeberdarlehen vorzeitig zurückgezahlt.

<b>Investitionsrechnung Produktgruppe 1003 Wohnungswesen</b>				
<b>Stadt Königswinter</b>				
<b>Produktbereich</b>	<b>10</b>	<b>Bauen und Wohnen</b>		
<b>Produktgruppe</b>	<b>1003</b>	<b>Wohnungswesen</b>		
<b>Bezeichnung</b>	<b>Ergebnis Vorjahr</b>	<b>Fortgeschriebener Ansatz</b>	<b>Ergebnis</b>	<b>Vergleich Ansatz / ist</b>
<b>1 Oberhalb der Wertgrenze</b>				
I-20-2 Rückflüsse aus Arbeitgeberdarlehen	8.026,44	6.300,00	13.905,66	-7.605,66
08 + Zinsen und sonstige Finanzeinzahlungen	1.204,96	0,00	-1.204,96	1.204,96
22 + Sonstige Investitionseinzahlungen	6.821,48	6.300,00	15.110,62	-8.810,62
I-20-6 Rückflüsse aus Wohnungsbaudarlehen	1.799,56	750,00	739,94	10,06
22 + Sonstige Investitionseinzahlungen	1.799,56	750,00	739,94	10,06

**Jahresabschluss der Stadt Königswinter 2009**

---

<b>Produktbeschreibung Produktgruppe 1004 Bereitstellung und Betrieb von Wohnraum Stadt Königswinter</b>		
<b>Produktbereich</b>	<b>10</b>	<b>Bauen und Wohnen</b>
<b>Produktgruppe</b>	<b>1004</b>	<b>Bereitstellung und Betrieb von Wohnraum</b>
<b>Produktinformationen</b>		
<b>Verantwortliche Organisationseinheit</b> Sozialverwaltung		<b>Verantwortliche Person(en):</b> Herr Wirtz
<b>Zugeordnete Produkt</b>	10040100	Obdachlosenunterbringung
	10040200	Verwalt. u. Betrieb v. Unterkr. u. Einricht. f. Aussiedler, Flüchtl. u. Asylbew.

## Jahresabschluss der Stadt Königswinter 2009

<b>Teilergebnisrechnung Produktgruppe 1004 Bereitstellung und Betrieb von Wohnraum</b>					
<b>Stadt Königswinter</b>					
<b>Produktbereich</b>	<b>10</b>	<b>Bauen und Wohnen</b>			
<b>Produktgruppe</b>	<b>1004</b>	<b>Bereitstellung und Betrieb von Wohnraum</b>			
<b>Nr</b>	<b>Bezeichnung</b>	<b>Ergebnis Vorjahr</b>	<b>Fortgeschriebener Ansatz</b>	<b>Ergebnis</b>	<b>Vergleich Ansatz / Ist</b>
01	Steuern und ähnliche Abgaben	0	0	0	0
02	+ Zuwendungen und allgemeine Umlagen	7.976	7.376	16.533	-9.157
03	+ Sonstige Transfererträge	0	0	0	0
04	+ Öffentlich-rechtliche Leistungsentgelte	125.030	136.000	144.490	-8.490
05	+ Privatrechtliche Leistungsentgelte	0	0	0	0
06	+ Kostenerstattungen und Kostenumlagen	0	0	0	0
07	+ Sonstige ordentliche Erträge	883	0	8.906	-8.906
08	+ Aktivierte Eigenleistungen	0	0	0	0
09	+/- Bestandsveränderungen	0	0	0	0
<b>10</b>	<b>= Ordentliche Erträge</b>	<b>133.888</b>	<b>143.376</b>	<b>169.929</b>	<b>-26.553</b>
11	- Personalaufwendungen	-88.546	-57.841	-85.931	28.091
12	- Versorgungsaufwendungen	0	0	0	0
13	- Aufwendungen für Sach- und Dienstleistungen	-112.908	-153.700	-121.910	-31.790
14	- Bilanzielle Abschreibungen	-16.423	-19.177	-16.887	-2.290
15	- Transferaufwendungen	0	0	0	0
16	- Sonstige ordentliche Aufwendungen	-43.107	-60.600	-47.559	-13.041
<b>17</b>	<b>= Ordentliche Aufwendungen</b>	<b>-260.985</b>	<b>-291.318</b>	<b>-272.287</b>	<b>-19.031</b>
<b>18</b>	<b>= Ergebnis der laufenden Verwaltungstätigkeit (= Zeilen 10 und 17)</b>	<b>-127.097</b>	<b>-147.942</b>	<b>-102.359</b>	<b>-45.584</b>
19	+ Finanzerträge	0	0	0	0
20	- Zinsen und sonstige Finanzaufwendungen	0	0	0	0
<b>21</b>	<b>= Finanzergebnis (= Zeilen 19 und 20)</b>	<b>0</b>	<b>0</b>	<b>0</b>	<b>0</b>
<b>22</b>	<b>= Ordentliches Ergebnis (= Zeilen 18 und 21)</b>	<b>-127.097</b>	<b>-147.942</b>	<b>-102.359</b>	<b>-45.584</b>
23	+ Außerordentliche Erträge	0	0	0	0
24	- Außerordentliche Aufwendungen	0	0	0	0
<b>25</b>	<b>= Außerordentliches Ergebnis (= Zeilen 23 und 24)</b>	<b>0</b>	<b>0</b>	<b>0</b>	<b>0</b>
<b>26</b>	<b>= Ergebnis -vor Berücksichtigung der int. Leistungsbeziehungen- (= Z. 22 und 25)</b>	<b>-127.097</b>	<b>-147.942</b>	<b>-102.359</b>	<b>-45.584</b>
27	+ Erträge aus internen Leistungsbeziehungen	0	0	0	0
28	- Aufwendungen aus internen Leistungsbeziehungen	0	0	0	0
<b>29</b>	<b>Ergebnis</b>	<b>-127.097</b>	<b>-147.942</b>	<b>-102.359</b>	<b>-45.584</b>
30	+ Umverteilung aus Erträgen i.R.d. Gebäudeverwaltung	0	0	0	0
31	- Umverteilung Gebäudeunterhaltung	0	0	0	0
32	- Umverteilung Gebäudebewirtschaftung	0	0	0	0
33	- Umverteilung sonstige Gebäudeaufwendungen	0	0	0	0
34	- Umverteilung Abschreibungsaufwendungen	0	0	0	0

## Jahresabschluss der Stadt Königswinter 2009

---

### Teilergebnisrechnung Produktgruppe 1004 Bereitstellung und Betrieb von Wohnraum

#### Stadt Königswinter

	Gebäude				
35	Saldo Umverteilung	0	0	0	0
36	Ergebnis nach Umverteilung	-127.097	-147.942	-102.359	-45.584

#### Erläuterungen:

##### Pos. 02 Zuwendungen und allgemeine Umlagen

- 414190 Übrige Landeszuweisungen  
Es ergaben sich Mehreinnahmen auf Grund der Landespauschale nach § 9 Abs. 2 Landesaufnahmegesetz für Aussiedler in Höhe von 5.400,-- €

##### Pos. 04 Öffentlich-rechtliche Leistungsentgelte

- 432107 Gebühren Übergangsheime  
Aufgrund der höheren Auslastung des Übergangsheims lagen die Erträge rund 21.000 € über dem geplanten Ansatz.
- 432112 Obdachnutzungsentgelte  
Die Obdachnutzungsentgelte lagen um rund 12.800,--€ unterhalb des Ansatzes von 40.000,--€.

##### Pos. 13 Aufwendungen für Sach- und Dienstleistungen

- 524190 Übrige Bewirtschaftungsaufwendungen  
Einsparungen i.H. von ca. 4.000,-- € bei Energieaufwendungen wie Strom und Gas sowie Einsparungen bei der Müllentsorgung im Bereich der Obdachlosenunterkünfte Malteserstraße und Grabenstraße.
- 529110 Dienstleistung der Stadtbetriebe i.R.d. Immobilienverwaltung  
Die Dienstleistungen der Stadtbetriebe im Rahmen der Immobilienverwaltung lagen mit 108.775,16 € deutlich unterhalb des Ansatzes von 123.700,-- €.

##### Pos. 16 Sonstige ordentliche Aufwendungen

- 542290 Übrige Mieten/Pachten  
Die geplante Miete für Obdach konnte im Jahr 2009 um rund 15.600,--€ unterschritten werden.



## Jahresabschluss der Stadt Königswinter 2009

<b>Teilfinanzrechnung Produktgruppe 1004 Bereitstellung und Betrieb von Wohnraum</b>					
<b>Stadt Königswinter</b>					
<b>Produktbereich</b>		<b>10</b>	<b>Bauen und Wohnen</b>		
<b>Produktgruppe</b>		<b>1004</b>	<b>Bereitstellung und Betrieb von Wohnraum</b>		
<b>Nr</b>	<b>Bezeichnung</b>	<b>Ergebnis Vorjahr</b>	<b>Fortgeschriebener Ansatz</b>	<b>Ergebnis</b>	<b>Vergleich Ansatz / Ist</b>
1	Steuern und ähnliche Abgaben	0	0	0	0
2	+ Zuwendungen und allgemeine Umlagen	0	200	5.157	-4.957
3	+ Sonstige Transfereinzahlungen	-13.765	0	0	0
4	+ Öffentlich-rechtliche Leistungsentgelte	126.316	136.000	117.807	18.193
5	+ Privatrechtliche Leistungsentgelte	0	0	0	0
6	+ Kostenerstattungen, Kostenumlagen	0	0	0	0
7	+ Sonstige Einzahlungen	0	0	304	-304
8	+ Zinsen und sonstige Finanzeinzahlungen	0	0	0	0
<b>9</b>	<b>= Einzahlungen aus laufender Verwaltungstätigkeit</b>	<b>112.551</b>	<b>136.200</b>	<b>123.269</b>	<b>12.931</b>
10	- Personalauszahlungen	-77.633	-57.841	-80.620	22.780
11	- Versorgungsauszahlungen	0	0	0	0
12	- Auszahlungen für Sach- und Dienstleistungen	-135.600	-153.700	-145.270	-8.430
13	- Zinsen und sonstige Finanzauszahlungen	0	0	0	0
14	- Transferauszahlungen	0	0	0	0
15	- Sonstige Auszahlungen	-41.491	-60.600	-46.935	-13.665
<b>16</b>	<b>= Auszahlungen aus laufender Verwaltungstätigkeit</b>	<b>-254.723</b>	<b>-272.141</b>	<b>-272.825</b>	<b>685</b>
<b>17</b>	<b>= Saldo aus laufender Verwaltungstätigkeit (Zeilen 9 und 16)</b>	<b>-142.172</b>	<b>-135.941</b>	<b>-149.556</b>	<b>13.616</b>
18	+ Zuwendungen für Investitionsmaßnahmen	0	0	0	0
19	+ Einzahlungen aus der Veräußerung von Sachanlagen	0	0	0	0
20	+ Einzahlungen aus der Veräußerung von Finanzanlagen	0	0	0	0
21	+ Einzahlungen aus Beiträgen u. ä. Entgelten	0	0	0	0
22	+ Sonstige Investitionseinzahlungen	0	0	0	0
<b>23</b>	<b>= Summe (investiver Einzahlungen)</b>	<b>0</b>	<b>0</b>	<b>0</b>	<b>0</b>
24	- Auszahlungen für den Erwerb von Grundstücken und Gebäuden	0	0	0	0
25	- Auszahlungen für Baumaßnahmen	0	0	0	0
26	- Auszahlungen für den Erwerb von beweglichen Anlagevermögen	-446	-4.600	-3.029	-1.571
27	- Auszahlungen für den Erwerb von Finanzanlagen	0	0	0	0
28	- Auszahlungen von aktivierbaren Zuwendungen	0	0	0	0
29	- Sonstige Investitionsauszahlungen	0	0	0	0
<b>30</b>	<b>= Summe (investive Auszahlungen)</b>	<b>-446</b>	<b>-4.600</b>	<b>-3.029</b>	<b>-1.571</b>
<b>31</b>	<b>= Saldo der Investitionstätigkeit (Einzahlungen-Auszahlungen)</b>	<b>-446</b>	<b>-4.600</b>	<b>-3.029</b>	<b>-1.571</b>
<b>32</b>	<b>= Finanzmittelüberschuss/-fehlbetrag</b>	<b>-142.618</b>	<b>-140.541</b>	<b>-152.585</b>	<b>12.044</b>

## Jahresabschluss der Stadt Königswinter 2009

---

### Erläuterungen:

#### Pos. 4 Öffentlich-rechtliche Leistungsentgelte

- 632107 Gebühren Übergangsheime  
Es handelt sich vornehmlich um offene Forderungen.

#### Pos. 12 Auszahlungen für Sach- und Dienstleistungen

- 729110 Dienstleistung der SBK i.R.d. Immobilienverwaltung  
Die Jahresabrechnung 2009 der SBK wies ein Guthaben auf, welches in 2010 auf 2009 verbucht wurde.

<b>Investitionsrechnung Produktgruppe 1004 Bereitstellung und Betrieb von Wohnraum Stadt Königswinter</b>				
<b>Produktbereich</b>	<b>10</b>	<b>Bauen und Wohnen</b>		
<b>Produktgruppe</b>	<b>1004</b>	<b>Bereitstellung und Betrieb von Wohnraum</b>		
<b>Bezeichnung</b>	<b>Ergebnis Vorjahr</b>	<b>Fortgeschriebener Ansatz</b>	<b>Ergebnis</b>	<b>Vergleich Ansatz / ist</b>
<b>1 Oberhalb der Wertgrenze</b>				
I-32-4 BGA Obdachlosenunterbringung 26 - Auszahlg. f.d. Erwerb v. bewegl. Anlagevermögen	-446,20 -446,20	-1.500,00 -1.500,00	-469,00 -469,00	-1.031,00 -1.031,00
I-50-2 Betriebs- und Geschäftsausstattung Übergangsheim 26 - Auszahlg. f.d. Erwerb v. bewegl. Anlagevermögen	0,00 0,00	-2.000,00 -2.000,00	-816,20 -816,20	-1.183,80 -1.183,80

## Jahresabschluss der Stadt Königswinter 2009

---

<b>Produktbeschreibung Produktgruppe 1005 Gewährung von Wohngeld Stadt Königswinter</b>		
<b>Produktbereich</b>	<b>10</b>	<b>Bauen und Wohnen</b>
<b>Produktgruppe</b>	<b>1005</b>	<b>Gewährung von Wohngeld</b>
<b>Produktinformationen</b>		
<b>Verantwortliche Organisationseinheit</b> Sozialverwaltung		<b>Verantwortliche Person(en):</b> Herr Wirtz
<b>Zugeordnete Produkt</b>	10050100	Gewährung von Wohngeld

## Jahresabschluss der Stadt Königswinter 2009

<b>Teilergebnisrechnung Produktgruppe 1005 Gewährung von Wohngeld Stadt Königswinter</b>					
<b>Produktbereich</b>		<b>10</b>	<b>Bauen und Wohnen</b>		
<b>Produktgruppe</b>		<b>1005</b>	<b>Gewährung von Wohngeld</b>		
<b>Nr</b>	<b>Bezeichnung</b>	<b>Ergebnis Vorjahr</b>	<b>Fortgeschriebener Ansatz</b>	<b>Ergebnis</b>	<b>Vergleich Ansatz / Ist</b>
01	Steuern und ähnliche Abgaben	0	0	0	0
02	+ Zuwendungen und allgemeine Umlagen	0	0	0	0
03	+ Sonstige Transfererträge	0	0	0	0
04	+ Öffentlich-rechtliche Leistungsentgelte	0	0	0	0
05	+ Privatrechtliche Leistungsentgelte	0	0	0	0
06	+ Kostenerstattungen und Kostenumlagen	0	0	0	0
07	+ Sonstige ordentliche Erträge	239	300	1.311	-1.011
08	+ Aktivierte Eigenleistungen	0	0	0	0
09	+/- Bestandsveränderungen	0	0	0	0
<b>10</b>	<b>= Ordentliche Erträge</b>	<b>239</b>	<b>300</b>	<b>1.311</b>	<b>-1.011</b>
11	- Personalaufwendungen	-148.722	-99.697	-113.493	13.796
12	- Versorgungsaufwendungen	0	0	0	0
13	- Aufwendungen für Sach- und Dienstleistungen	0	0	0	0
14	- Bilanzielle Abschreibungen	0	0	0	0
15	- Transferaufwendungen	0	0	0	0
16	- Sonstige ordentliche Aufwendungen	-116	0	0	0
<b>17</b>	<b>= Ordentliche Aufwendungen</b>	<b>-148.838</b>	<b>-99.697</b>	<b>-113.493</b>	<b>13.796</b>
<b>18</b>	<b>= Ergebnis der laufenden Verwaltungstätigkeit (= Zeilen 10 und 17)</b>	<b>-148.599</b>	<b>-99.397</b>	<b>-112.182</b>	<b>12.785</b>
19	+ Finanzerträge	0	0	0	0
20	- Zinsen und sonstige Finanzaufwendungen	0	0	0	0
<b>21</b>	<b>= Finanzergebnis (= Zeilen 19 und 20)</b>	<b>0</b>	<b>0</b>	<b>0</b>	<b>0</b>
<b>22</b>	<b>= Ordentliches Ergebnis (= Zeilen 18 und 21)</b>	<b>-148.599</b>	<b>-99.397</b>	<b>-112.182</b>	<b>12.785</b>
23	+ Außerordentliche Erträge	0	0	0	0
24	- Außerordentliche Aufwendungen	0	0	0	0
<b>25</b>	<b>= Außerordentliches Ergebnis (= Zeilen 23 und 24)</b>	<b>0</b>	<b>0</b>	<b>0</b>	<b>0</b>
<b>26</b>	<b>= Ergebnis -vor Berücksichtigung der int. Leistungsbeziehungen- (= Z. 22 und 25)</b>	<b>-148.599</b>	<b>-99.397</b>	<b>-112.182</b>	<b>12.785</b>
27	+ Erträge aus internen Leistungsbeziehungen	0	0	0	0
28	- Aufwendungen aus internen Leistungsbeziehungen	0	0	0	0
<b>29</b>	<b>Ergebnis</b>	<b>-148.599</b>	<b>-99.397</b>	<b>-112.182</b>	<b>12.785</b>
30	+ Umverteilung aus Erträgen i.R.d. Gebäudeverwaltung	0	0	0	0
31	- Umverteilung Gebäudeunterhaltung	0	0	0	0
32	- Umverteilung Gebäudebewirtschaftung	0	0	0	0
33	- Umverteilung sonstige Gebäudeaufwendungen	0	0	0	0
34	- Umverteilung Abschreibungsaufwendungen	0	0	0	0

## Jahresabschluss der Stadt Königswinter 2009

---

### Teilergebnisrechnung Produktgruppe 1005 Gewährung von Wohngeld

#### Stadt Königswinter

	Gebäude				
35	Saldo Umverteilung	0	0	0	0
36	Ergebnis nach Umverteilung	-148.599	-99.397	-112.182	12.785

## Jahresabschluss der Stadt Königswinter 2009

<b>Teilfinanzrechnung Produktgruppe 1005 Gewährung von Wohngeld Stadt Königswinter</b>					
<b>Produktbereich</b>		<b>10</b>	<b>Bauen und Wohnen</b>		
<b>Produktgruppe</b>		<b>1005</b>	<b>Gewährung von Wohngeld</b>		
<b>Nr</b>	<b>Bezeichnung</b>	<b>Ergebnis Vorjahr</b>	<b>Fortgeschriebener Ansatz</b>	<b>Ergebnis</b>	<b>Vergleich Ansatz / Ist</b>
1	Steuern und ähnliche Abgaben	0	0	0	0
2	+ Zuwendungen und allgemeine Umlagen	0	0	0	0
3	+ Sonstige Transfereinzahlungen	0	0	0	0
4	+ Öffentlich-rechtliche Leistungsentgelte	0	0	0	0
5	+ Privatrechtliche Leistungsentgelte	0	0	0	0
6	+ Kostenerstattungen, Kostenumlagen	0	0	0	0
7	+ Sonstige Einzahlungen	46	300	93	207
8	+ Zinsen und sonstige Finanzeinzahlungen	0	0	0	0
<b>9</b>	<b>= Einzahlungen aus laufender Verwaltungstätigkeit</b>	<b>46</b>	<b>300</b>	<b>93</b>	<b>207</b>
10	- Personalauszahlungen	-131.008	-99.697	-102.505	2.808
11	- Versorgungsauszahlungen	0	0	0	0
12	- Auszahlungen für Sach- und Dienstleistungen	0	0	0	0
13	- Zinsen und sonstige Finanzauszahlungen	0	0	0	0
14	- Transferauszahlungen	0	0	0	0
15	- Sonstige Auszahlungen	0	0	0	0
<b>16</b>	<b>= Auszahlungen aus laufender Verwaltungstätigkeit</b>	<b>-131.008</b>	<b>-99.697</b>	<b>-102.505</b>	<b>2.808</b>
<b>17</b>	<b>= Saldo aus laufender Verwaltungstätigkeit (Zeilen 9 und 16)</b>	<b>-130.962</b>	<b>-99.397</b>	<b>-102.411</b>	<b>3.015</b>
18	+ Zuwendungen für Investitionsmaßnahmen	0	0	0	0
19	+ Einzahlungen aus der Veräußerung von Sachanlagen	0	0	0	0
20	+ Einzahlungen aus der Veräußerung von Finanzanlagen	0	0	0	0
21	+ Einzahlungen aus Beiträgen u. ä. Entgelten	0	0	0	0
22	+ Sonstige Investitionseinzahlungen	0	0	0	0
<b>23</b>	<b>= Summe (investiver Einzahlungen)</b>	<b>0</b>	<b>0</b>	<b>0</b>	<b>0</b>
24	- Auszahlungen für den Erwerb von Grundstücken und Gebäuden	0	0	0	0
25	- Auszahlungen für Baumaßnahmen	0	0	0	0
26	- Auszahlungen für den Erwerb von beweglichen Anlagevermögen	0	0	0	0
27	- Auszahlungen für den Erwerb von Finanzanlagen	0	0	0	0
28	- Auszahlungen von aktivierbaren Zuwendungen	0	0	0	0
29	- Sonstige Investitionsauszahlungen	0	0	0	0
<b>30</b>	<b>= Summe (investive Auszahlungen)</b>	<b>0</b>	<b>0</b>	<b>0</b>	<b>0</b>
<b>31</b>	<b>= Saldo der Investitionstätigkeit (Einzahlungen-Auszahlungen)</b>	<b>0</b>	<b>0</b>	<b>0</b>	<b>0</b>
<b>32</b>	<b>= Finanzmittelüberschuss/-fehlbetrag</b>	<b>-130.962</b>	<b>-99.397</b>	<b>-102.411</b>	<b>3.015</b>

<b>Produktbeschreibung Produktbereich 11 Ver- und Entsorgung</b>		
Stadt Königswinter		
<b>Produktbereich</b>	<b>11</b>	<b>Ver- und Entsorgung</b>
<b>Produktinformationen</b>		
<b>Verantwortliche Organisationseinheit</b>		<b>Verantwortliche Person(en):</b>
Verschiedene Organisationseinheiten		
<b>Zugeordnete Produktgruppe</b>	1101	Abfallwirtschaft
	1102	Elektrizitäts-, Gas- und Wasserversorgung
	1103	Abwasserbeseitigung

## Jahresabschluss der Stadt Königswinter 2009

<b>Teilergebnisrechnung Produktbereich 11 Ver- und Entsorgung</b>					
<b>Stadt Königswinter</b>					
<b>Produktbereich 11</b>		<b>Ver- und Entsorgung</b>			
<b>Nr</b>	<b>Bezeichnung</b>	<b>Ergebnis Vorjahr</b>	<b>Fortgeschriebener Ansatz</b>	<b>Ergebnis</b>	<b>Vergleich Ansatz / Ist</b>
01	Steuern und ähnliche Abgaben	0	0	0	0
02	+ Zuwendungen und allgemeine Umlagen	0	0	0	0
03	+ Sonstige Transfererträge	0	0	0	0
04	+ Öffentlich-rechtliche Leistungsentgelte	0	1.200	0	1.200
05	+ Privatrechtliche Leistungsentgelte	41.207	41.000	41.269	-269
06	+ Kostenerstattungen und Kostenumlagen	16.975	25.000	17.390	7.610
07	+ Sonstige ordentliche Erträge	1.659.237	1.733.000	1.931.981	-198.981
08	+ Aktivierte Eigenleistungen	0	0	0	0
09	+/- Bestandsveränderungen	0	0	0	0
<b>10</b>	<b>= Ordentliche Erträge</b>	<b>1.717.419</b>	<b>1.800.200</b>	<b>1.990.640</b>	<b>-190.440</b>
11	- Personalaufwendungen	-40.744	-38.044	-40.978	2.934
12	- Versorgungsaufwendungen	0	0	0	0
13	- Aufwendungen für Sach- und Dienstleistungen	-22.654	-32.500	-23.848	-8.652
14	- Bilanzielle Abschreibungen	-1.897	-1.897	-1.897	0
15	- Transferaufwendungen	-251.894	-144.116	-556	-143.560
16	- Sonstige ordentliche Aufwendungen	-3.570	-5.000	0	-5.000
<b>17</b>	<b>= Ordentliche Aufwendungen</b>	<b>-320.759</b>	<b>-221.556</b>	<b>-67.278</b>	<b>-154.278</b>
<b>18</b>	<b>= Ergebnis der laufenden Verwaltungstätigkeit (= Zeilen 10 und 17)</b>	<b>1.396.660</b>	<b>1.578.644</b>	<b>1.923.362</b>	<b>-344.718</b>
19	+ Finanzerträge	583.750	525.737	0	525.737
20	- Zinsen und sonstige Finanzaufwendungen	0	0	0	0
<b>21</b>	<b>= Finanzergebnis (= Zeilen 19 und 20)</b>	<b>583.750</b>	<b>525.737</b>	<b>0</b>	<b>525.737</b>
<b>22</b>	<b>= Ordentliches Ergebnis (= Zeilen 18 und 21)</b>	<b>1.980.410</b>	<b>2.104.381</b>	<b>1.923.362</b>	<b>181.019</b>
23	+ Außerordentliche Erträge	0	0	0	0
24	- Außerordentliche Aufwendungen	0	0	0	0
<b>25</b>	<b>= Außerordentliches Ergebnis (= Zeilen 23 und 24)</b>	<b>0</b>	<b>0</b>	<b>0</b>	<b>0</b>
<b>26</b>	<b>= Ergebnis -vor Berücksichtigung der int. Leistungsbeziehungen- (= Z. 22 und 25)</b>	<b>1.980.410</b>	<b>2.104.381</b>	<b>1.923.362</b>	<b>181.019</b>
27	+ Erträge aus internen Leistungsbeziehungen	0	0	0	0
28	- Aufwendungen aus internen Leistungsbeziehungen	0	0	0	0
<b>29</b>	<b>Ergebnis</b>	<b>1.980.410</b>	<b>2.104.381</b>	<b>1.923.362</b>	<b>181.019</b>
30	+ Umverteilung aus Erträgen i.R.d. Gebäudeverwaltung	0	0	0	0
31	- Umverteilung Gebäudeunterhaltung	0	0	0	0
32	- Umverteilung Gebäudebewirtschaftung	0	0	0	0
33	- Umverteilung sonstige Gebäudeaufwendungen	0	0	0	0
34	- Umverteilung Abschreibungsaufwendungen Gebäude	0	0	0	0



## Jahresabschluss der Stadt Königswinter 2009

---

### Teilergebnisrechnung Produktbereich 11 Ver- und Entsorgung

#### Stadt Königswinter

35	Saldo Umverteilung	0	0	0	0
36	Ergebnis nach Umverteilung	1.980.410	2.104.381	1.923.362	181.019

## Jahresabschluss der Stadt Königswinter 2009

<b>Teilfinanzrechnung Produktbereich 11 Ver- und Entsorgung</b>					
<b>Stadt Königswinter</b>					
<b>Produktbereich 11</b>		<b>Ver- und Entsorgung</b>			
<b>Nr</b>	<b>Bezeichnung</b>	<b>Ergebnis Vorjahr</b>	<b>Fortgeschriebener Ansatz</b>	<b>Ergebnis</b>	<b>Vergleich Ansatz / Ist</b>
1	Steuern und ähnliche Abgaben	0	0	0	0
2	+ Zuwendungen und allgemeine Umlagen	0	0	0	0
3	+ Sonstige Transfereinzahlungen	0	0	0	0
4	+ Öffentlich-rechtliche Leistungsentgelte	0	1.200	0	1.200
5	+ Privatrechtliche Leistungsentgelte	41.207	41.000	41.269	-269
6	+ Kostenerstattungen, Kostenumlagen	17.923	25.000	20.330	4.670
7	+ Sonstige Einzahlungen	1.642.723	1.733.000	1.185.064	547.936
8	+ Zinsen und sonstige Finanzeinzahlungen	0	525.737	583.750	-58.013
<b>9</b>	<b>= Einzahlungen aus laufender Verwaltungstätigkeit</b>	<b>1.701.853</b>	<b>2.325.937</b>	<b>1.830.413</b>	<b>495.524</b>
10	- Personalauszahlungen	-39.327	-38.044	-25.633	-12.411
11	- Versorgungsauszahlungen	0	0	0	0
12	- Auszahlungen für Sach- und Dienstleistungen	-36.575	-32.500	-32.500	0
13	- Zinsen und sonstige Finanzauszahlungen	0	0	0	0
14	- Transferauszahlungen	-251.338	-144.116	0	-144.116
15	- Sonstige Auszahlungen	0	-5.000	-3.570	-1.430
<b>16</b>	<b>= Auszahlungen aus laufender Verwaltungstätigkeit</b>	<b>-327.240</b>	<b>-219.659</b>	<b>-61.703</b>	<b>-157.956</b>
<b>17</b>	<b>= Saldo aus laufender Verwaltungstätigkeit (Zeilen 9 und 16)</b>	<b>1.374.613</b>	<b>2.106.278</b>	<b>1.768.710</b>	<b>337.568</b>
18	+ Zuwendungen für Investitionsmaßnahmen	0	0	0	0
19	+ Einzahlungen aus der Veräußerung von Sachanlagen	0	0	0	0
20	+ Einzahlungen aus der Veräußerung von Finanzanlagen	0	0	0	0
21	+ Einzahlungen aus Beiträgen u. ä. Entgelten	0	0	0	0
22	+ Sonstige Investitionseinzahlungen	0	0	0	0
<b>23</b>	<b>= Summe (investiver Einzahlungen)</b>	<b>0</b>	<b>0</b>	<b>0</b>	<b>0</b>
24	- Auszahlungen für den Erwerb von Grundstücken und Gebäuden	0	0	0	0
25	- Auszahlungen für Baumaßnahmen	0	0	0	0
26	- Auszahlungen für den Erwerb von beweglichen Anlagevermögen	0	0	0	0
27	- Auszahlungen für den Erwerb von Finanzanlagen	0	0	0	0
28	- Auszahlungen von aktivierbaren Zuwendungen	0	0	0	0
29	- Sonstige Investitionsauszahlungen	0	0	0	0
<b>30</b>	<b>= Summe (investive Auszahlungen)</b>	<b>0</b>	<b>0</b>	<b>0</b>	<b>0</b>
<b>31</b>	<b>= Saldo der Investitionstätigkeit (Einzahlungen-Auszahlungen)</b>	<b>0</b>	<b>0</b>	<b>0</b>	<b>0</b>
<b>32</b>	<b>= Finanzmittelüberschuss/-fehlbetrag</b>	<b>1.374.613</b>	<b>2.106.278</b>	<b>1.768.710</b>	<b>337.568</b>

## Jahresabschluss der Stadt Königswinter 2009

---

<b>Produktbeschreibung Produktgruppe 1101 Abfallwirtschaft</b>		
<b>Stadt Königswinter</b>		
<b>Produktbereich</b>	<b>11</b>	<b>Ver- und Entsorgung</b>
<b>Produktgruppe</b>	<b>1101</b>	<b>Abfallwirtschaft</b>
<b>Produktinformationen</b>		
<b>Verantwortliche Organisationseinheit</b> Abteilung Straßen und Verkehr		<b>Verantwortliche Person(en):</b> Techn. Beigeordneter Kofferath
<b>Zugeordnete Produkt</b>	11010100	Abfallberatung, wilder Müll und Altlastensanierung

## Jahresabschluss der Stadt Königswinter 2009

<b>Teilergebnisrechnung Produktgruppe 1101 Abfallwirtschaft</b>					
<b>Stadt Königswinter</b>					
<b>Produktbereich</b>	<b>11</b>	<b>Ver- und Entsorgung</b>			
<b>Produktgruppe</b>	<b>1101</b>	<b>Abfallwirtschaft</b>			
<b>Nr</b>	<b>Bezeichnung</b>	<b>Ergebnis Vorjahr</b>	<b>Fortgeschriebener Ansatz</b>	<b>Ergebnis</b>	<b>Vergleich Ansatz / Ist</b>
01	Steuern und ähnliche Abgaben	0	0	0	0
02	+ Zuwendungen und allgemeine Umlagen	0	0	0	0
03	+ Sonstige Transfererträge	0	0	0	0
04	+ Öffentlich-rechtliche Leistungsentgelte	0	0	0	0
05	+ Privatrechtliche Leistungsentgelte	41.207	41.000	41.269	-269
06	+ Kostenerstattungen und Kostenumlagen	16.952	25.000	17.390	7.610
07	+ Sonstige ordentliche Erträge	387	0	268	-268
08	+ Aktivierte Eigenleistungen	0	0	0	0
09	+/- Bestandsveränderungen	0	0	0	0
<b>10</b>	<b>= Ordentliche Erträge</b>	<b>58.546</b>	<b>66.000</b>	<b>58.927</b>	<b>7.073</b>
11	- Personalaufwendungen	-25.332	-24.665	-28.923	4.258
12	- Versorgungsaufwendungen	0	0	0	0
13	- Aufwendungen für Sach- und Dienstleistungen	-20.094	-30.000	-21.822	-8.178
14	- Bilanzielle Abschreibungen	0	0	0	0
15	- Transferaufwendungen	0	0	0	0
16	- Sonstige ordentliche Aufwendungen	-3.570	-5.000	0	-5.000
<b>17</b>	<b>= Ordentliche Aufwendungen</b>	<b>-48.996</b>	<b>-59.665</b>	<b>-50.746</b>	<b>-8.919</b>
<b>18</b>	<b>= Ergebnis der laufenden Verwaltungstätigkeit (= Zeilen 10 und 17)</b>	<b>9.550</b>	<b>6.335</b>	<b>8.181</b>	<b>-1.846</b>
19	+ Finanzerträge	0	0	0	0
20	- Zinsen und sonstige Finanzaufwendungen	0	0	0	0
<b>21</b>	<b>= Finanzergebnis (= Zeilen 19 und 20)</b>	<b>0</b>	<b>0</b>	<b>0</b>	<b>0</b>
<b>22</b>	<b>= Ordentliches Ergebnis (= Zeilen 18 und 21)</b>	<b>9.550</b>	<b>6.335</b>	<b>8.181</b>	<b>-1.846</b>
23	+ Außerordentliche Erträge	0	0	0	0
24	- Außerordentliche Aufwendungen	0	0	0	0
<b>25</b>	<b>= Außerordentliches Ergebnis (= Zeilen 23 und 24)</b>	<b>0</b>	<b>0</b>	<b>0</b>	<b>0</b>
<b>26</b>	<b>= Ergebnis -vor Berücksichtigung der int. Leistungsbeziehungen- (= Z. 22 und 25)</b>	<b>9.550</b>	<b>6.335</b>	<b>8.181</b>	<b>-1.846</b>
27	+ Erträge aus internen Leistungsbeziehungen	0	0	0	0
28	- Aufwendungen aus internen Leistungsbeziehungen	0	0	0	0
<b>29</b>	<b>Ergebnis</b>	<b>9.550</b>	<b>6.335</b>	<b>8.181</b>	<b>-1.846</b>
30	+ Umverteilung aus Erträgen i.R.d. Gebäudeverwaltung	0	0	0	0
31	- Umverteilung Gebäudeunterhaltung	0	0	0	0
32	- Umverteilung Gebäudebewirtschaftung	0	0	0	0
33	- Umverteilung sonstige Gebäudeaufwendungen	0	0	0	0
34	- Umverteilung Abschreibungsaufwendungen	0	0	0	0

## Jahresabschluss der Stadt Königswinter 2009

---

### Teilergebnisrechnung Produktgruppe 1101 Abfallwirtschaft

#### Stadt Königswinter

	Gebäude				
35	Saldo Umverteilung	0	0	0	0
36	Ergebnis nach Umverteilung	9.550	6.335	8.181	-1.846

#### Erläuterungen:

##### Pos. 06 Erträge aus Kostenerstattungen u. Kostenumlagen

- 448290 Erstattungen von Gemeinden/GV  
Die Erstattungen des Rhein-Sieg-Kreises an die Stadt für die Beseitigung des wilden Mülls lagen aufgrund des geringen Aufkommens mit 17.390,08 € unterhalb des Ansatzes von 25.000,-- €.

##### Pos. 13 Aufwendungen für Sach- und Dienstleistungen

- 529101 Aufwendungen für Dienstleist. d. Baubetriebshofes  
Die Aufwendungen für die Stadtbetriebe lagen mit rund 21.822,32 € unterhalb des Ansatzes von 30.000,-- €.

## Jahresabschluss der Stadt Königswinter 2009

<b>Teilfinanzrechnung Produktgruppe 1101 Abfallwirtschaft</b>					
<b>Stadt Königswinter</b>					
<b>Produktbereich</b>		<b>11</b>	<b>Ver- und Entsorgung</b>		
<b>Produktgruppe</b>		<b>1101</b>	<b>Abfallwirtschaft</b>		
<b>Nr</b>	<b>Bezeichnung</b>	<b>Ergebnis Vorjahr</b>	<b>Fortgeschriebener Ansatz</b>	<b>Ergebnis</b>	<b>Vergleich Ansatz / Ist</b>
1	Steuern und ähnliche Abgaben	0	0	0	0
2	+ Zuwendungen und allgemeine Umlagen	0	0	0	0
3	+ Sonstige Transfereinzahlungen	0	0	0	0
4	+ Öffentlich-rechtliche Leistungsentgelte	0	0	0	0
5	+ Privatrechtliche Leistungsentgelte	41.207	41.000	41.269	-269
6	+ Kostenerstattungen, Kostenumlagen	17.923	25.000	20.307	4.693
7	+ Sonstige Einzahlungen	74	0	0	0
8	+ Zinsen und sonstige Finanzeinzahlungen	0	0	0	0
<b>9</b>	<b>= Einzahlungen aus laufender Verwaltungstätigkeit</b>	<b>59.204</b>	<b>66.000</b>	<b>61.576</b>	<b>4.424</b>
10	- Personalauszahlungen	-24.671	-24.665	-14.009	-10.656
11	- Versorgungsauszahlungen	0	0	0	0
12	- Auszahlungen für Sach- und Dienstleistungen	-33.900	-30.000	-30.000	0
13	- Zinsen und sonstige Finanzauszahlungen	0	0	0	0
14	- Transferauszahlungen	0	0	0	0
15	- Sonstige Auszahlungen	0	-5.000	-3.570	-1.430
<b>16</b>	<b>= Auszahlungen aus laufender Verwaltungstätigkeit</b>	<b>-58.571</b>	<b>-59.665</b>	<b>-47.579</b>	<b>-12.086</b>
<b>17</b>	<b>= Saldo aus laufender Verwaltungstätigkeit (Zeilen 9 und 16)</b>	<b>633</b>	<b>6.335</b>	<b>13.997</b>	<b>-7.662</b>
18	+ Zuwendungen für Investitionsmaßnahmen	0	0	0	0
19	+ Einzahlungen aus der Veräußerung von Sachanlagen	0	0	0	0
20	+ Einzahlungen aus der Veräußerung von Finanzanlagen	0	0	0	0
21	+ Einzahlungen aus Beiträgen u. ä. Entgelten	0	0	0	0
22	+ Sonstige Investitionseinzahlungen	0	0	0	0
<b>23</b>	<b>= Summe (investiver Einzahlungen)</b>	<b>0</b>	<b>0</b>	<b>0</b>	<b>0</b>
24	- Auszahlungen für den Erwerb von Grundstücken und Gebäuden	0	0	0	0
25	- Auszahlungen für Baumaßnahmen	0	0	0	0
26	- Auszahlungen für den Erwerb von beweglichen Anlagevermögen	0	0	0	0
27	- Auszahlungen für den Erwerb von Finanzanlagen	0	0	0	0
28	- Auszahlungen von aktivierbaren Zuwendungen	0	0	0	0
29	- Sonstige Investitionsauszahlungen	0	0	0	0
<b>30</b>	<b>= Summe (investive Auszahlungen)</b>	<b>0</b>	<b>0</b>	<b>0</b>	<b>0</b>
<b>31</b>	<b>= Saldo der Investitionstätigkeit (Einzahlungen-Auszahlungen)</b>	<b>0</b>	<b>0</b>	<b>0</b>	<b>0</b>
<b>32</b>	<b>= Finanzmittelüberschuss/-fehlbetrag</b>	<b>633</b>	<b>6.335</b>	<b>13.997</b>	<b>-7.662</b>

## Jahresabschluss der Stadt Königswinter 2009

---

<b>Produktbeschreibung Produktgruppe 1102 Elektrizitäts-, Gas- und Wasserversorgung Stadt Königswinter</b>		
<b>Produktbereich</b>	<b>11</b>	<b>Ver- und Entsorgung</b>
<b>Produktgruppe</b>	<b>1102</b>	<b>Elektrizitäts-, Gas- und Wasserversorgung</b>
<b>Produktinformationen</b>		
<b>Verantwortliche Organisationseinheit</b> Kämmerei		<b>Verantwortliche Person(en):</b> Erster Beigeordneter Sridharan
<b>Zugeordnete Produkt</b>	11020100	Konzessionsabgaben Strom, Gas, Wasser

## Jahresabschluss der Stadt Königswinter 2009

<b>Teilergebnisrechnung Produktgruppe 1102 Elektrizitäts-, Gas- und Wasserversorgung</b>					
<b>Stadt Königswinter</b>					
<b>Produktbereich</b>	<b>11</b>	<b>Ver- und Entsorgung</b>			
<b>Produktgruppe</b>	<b>1102</b>	<b>Elektrizitäts-, Gas- und Wasserversorgung</b>			
<b>Nr</b>	<b>Bezeichnung</b>	<b>Ergebnis Vorjahr</b>	<b>Fortgeschriebener Ansatz</b>	<b>Ergebnis</b>	<b>Vergleich Ansatz / Ist</b>
01	Steuern und ähnliche Abgaben	0	0	0	0
02	+ Zuwendungen und allgemeine Umlagen	0	0	0	0
03	+ Sonstige Transfererträge	0	0	0	0
04	+ Öffentlich-rechtliche Leistungsentgelte	0	0	0	0
05	+ Privatrechtliche Leistungsentgelte	0	0	0	0
06	+ Kostenerstattungen und Kostenumlagen	0	0	0	0
07	+ Sonstige ordentliche Erträge	1.658.813	1.733.000	1.931.704	-198.704
08	+ Aktivierte Eigenleistungen	0	0	0	0
09	+/- Bestandsveränderungen	0	0	0	0
<b>10</b>	<b>= Ordentliche Erträge</b>	<b>1.658.813</b>	<b>1.733.000</b>	<b>1.931.704</b>	<b>-198.704</b>
11	- Personalaufwendungen	-4.283	-3.376	-4.286	910
12	- Versorgungsaufwendungen	0	0	0	0
13	- Aufwendungen für Sach- und Dienstleistungen	0	0	0	0
14	- Bilanzielle Abschreibungen	0	0	0	0
15	- Transferaufwendungen	0	0	0	0
16	- Sonstige ordentliche Aufwendungen	0	0	0	0
<b>17</b>	<b>= Ordentliche Aufwendungen</b>	<b>-4.283</b>	<b>-3.376</b>	<b>-4.286</b>	<b>910</b>
<b>18</b>	<b>= Ergebnis der laufenden Verwaltungstätigkeit (= Zeilen 10 und 17)</b>	<b>1.654.530</b>	<b>1.729.624</b>	<b>1.927.418</b>	<b>-197.794</b>
19	+ Finanzerträge	0	0	0	0
20	- Zinsen und sonstige Finanzaufwendungen	0	0	0	0
<b>21</b>	<b>= Finanzergebnis (= Zeilen 19 und 20)</b>	<b>0</b>	<b>0</b>	<b>0</b>	<b>0</b>
<b>22</b>	<b>= Ordentliches Ergebnis (= Zeilen 18 und 21)</b>	<b>1.654.530</b>	<b>1.729.624</b>	<b>1.927.418</b>	<b>-197.794</b>
23	+ Außerordentliche Erträge	0	0	0	0
24	- Außerordentliche Aufwendungen	0	0	0	0
<b>25</b>	<b>= Außerordentliches Ergebnis (= Zeilen 23 und 24)</b>	<b>0</b>	<b>0</b>	<b>0</b>	<b>0</b>
<b>26</b>	<b>= Ergebnis -vor Berücksichtigung der int. Leistungsbeziehungen- (= Z. 22 und 25)</b>	<b>1.654.530</b>	<b>1.729.624</b>	<b>1.927.418</b>	<b>-197.794</b>
27	+ Erträge aus internen Leistungsbeziehungen	0	0	0	0
28	- Aufwendungen aus internen Leistungsbeziehungen	0	0	0	0
<b>29</b>	<b>Ergebnis</b>	<b>1.654.530</b>	<b>1.729.624</b>	<b>1.927.418</b>	<b>-197.794</b>
30	+ Umverteilung aus Erträgen i.R.d. Gebäudeverwaltung	0	0	0	0
31	- Umverteilung Gebäudeunterhaltung	0	0	0	0
32	- Umverteilung Gebäudebewirtschaftung	0	0	0	0
33	- Umverteilung sonstige Gebäudeaufwendungen	0	0	0	0
34	- Umverteilung Abschreibungsaufwendungen	0	0	0	0



## Jahresabschluss der Stadt Königswinter 2009

---

Teilergebnisrechnung Produktgruppe 1102 Elektrizitäts-, Gas- und Wasserversorgung					
Stadt Königswinter					
	Gebäude				
35	Saldo Umverteilung	0	0	0	0
36	Ergebnis nach Umverteilung	1.654.530	1.729.624	1.927.418	-197.794

### Erläuterungen:

#### Pos. 07 Sonstige ordentliche Erträge

Bei den Konzessionsabgaben wurden folgende Erträge erzielt:

<u>Konzessionsart</u>	<u>Plan-Ansatz</u>	<u>Bewegung</u>
Strom	1.490.000,00 €	1.673.387,64 €
Gas	88.000,00 €	105.407,03 €
Wasser	155.000,00 €	152.877,06 €

## Jahresabschluss der Stadt Königswinter 2009

<b>Teilfinanzrechnung Produktgruppe 1102 Elektrizitäts-, Gas- und Wasserversorgung</b>					
<b>Stadt Königswinter</b>					
<b>Produktbereich</b>		<b>11</b>	<b>Ver- und Entsorgung</b>		
<b>Produktgruppe</b>		<b>1102</b>	<b>Elektrizitäts-, Gas- und Wasserversorgung</b>		
<b>Nr</b>	<b>Bezeichnung</b>	<b>Ergebnis Vorjahr</b>	<b>Fortgeschriebener Ansatz</b>	<b>Ergebnis</b>	<b>Vergleich Ansatz / Ist</b>
1	Steuern und ähnliche Abgaben	0	0	0	0
2	+ Zuwendungen und allgemeine Umlagen	0	0	0	0
3	+ Sonstige Transfereinzahlungen	0	0	0	0
4	+ Öffentlich-rechtliche Leistungsentgelte	0	0	0	0
5	+ Privatrechtliche Leistungsentgelte	0	0	0	0
6	+ Kostenerstattungen, Kostenumlagen	0	0	0	0
7	+ Sonstige Einzahlungen	1.642.649	1.733.000	1.185.064	547.936
8	+ Zinsen und sonstige Finanzeinzahlungen	0	0	0	0
<b>9</b>	<b>= Einzahlungen aus laufender Verwaltungstätigkeit</b>	<b>1.642.649</b>	<b>1.733.000</b>	<b>1.185.064</b>	<b>547.936</b>
10	- Personalauszahlungen	-3.470	-3.376	-3.841	465
11	- Versorgungsauszahlungen	0	0	0	0
12	- Auszahlungen für Sach- und Dienstleistungen	-225	0	0	0
13	- Zinsen und sonstige Finanzauszahlungen	0	0	0	0
14	- Transferauszahlungen	0	0	0	0
15	- Sonstige Auszahlungen	0	0	0	0
<b>16</b>	<b>= Auszahlungen aus laufender Verwaltungstätigkeit</b>	<b>-3.695</b>	<b>-3.376</b>	<b>-3.841</b>	<b>465</b>
<b>17</b>	<b>= Saldo aus laufender Verwaltungstätigkeit (Zeilen 9 und 16)</b>	<b>1.638.954</b>	<b>1.729.624</b>	<b>1.181.222</b>	<b>548.402</b>
18	+ Zuwendungen für Investitionsmaßnahmen	0	0	0	0
19	+ Einzahlungen aus der Veräußerung von Sachanlagen	0	0	0	0
20	+ Einzahlungen aus der Veräußerung von Finanzanlagen	0	0	0	0
21	+ Einzahlungen aus Beiträgen u. ä. Entgelten	0	0	0	0
22	+ Sonstige Investitionseinzahlungen	0	0	0	0
<b>23</b>	<b>= Summe (investiver Einzahlungen)</b>	<b>0</b>	<b>0</b>	<b>0</b>	<b>0</b>
24	- Auszahlungen für den Erwerb von Grundstücken und Gebäuden	0	0	0	0
25	- Auszahlungen für Baumaßnahmen	0	0	0	0
26	- Auszahlungen für den Erwerb von beweglichen Anlagevermögen	0	0	0	0
27	- Auszahlungen für den Erwerb von Finanzanlagen	0	0	0	0
28	- Auszahlungen von aktivierbaren Zuwendungen	0	0	0	0
29	- Sonstige Investitionsauszahlungen	0	0	0	0
<b>30</b>	<b>= Summe (investive Auszahlungen)</b>	<b>0</b>	<b>0</b>	<b>0</b>	<b>0</b>
<b>31</b>	<b>= Saldo der Investitionstätigkeit (Einzahlungen-Auszahlungen)</b>	<b>0</b>	<b>0</b>	<b>0</b>	<b>0</b>
<b>32</b>	<b>= Finanzmittelüberschuss/-fehlbetrag</b>	<b>1.638.954</b>	<b>1.729.624</b>	<b>1.181.222</b>	<b>548.402</b>

### Erläuterungen:

#### Pos. 7 Sonstige Einzahlungen

- 651101 Konzessionsabgaben Strom  
Die letzte Rate für 2009 ging in 2010 ein.
- 651102 Konzessionsabgaben Gas  
Zwei Abrechnung aus 2009 sind erst in zur Zahlung 2010 fällig.

## Jahresabschluss der Stadt Königswinter 2009

---

<b>Produktbeschreibung Produktgruppe 1103 Abwasserbeseitigung</b>		
<b>Stadt Königswinter</b>		
<b>Produktbereich</b>	<b>11</b>	<b>Ver- und Entsorgung</b>
<b>Produktgruppe</b>	<b>1103</b>	<b>Abwasserbeseitigung</b>
<b>Produktinformationen</b>		
<b>Verantwortliche Organisationseinheit</b> Abteilung Straßen und Verkehr		<b>Verantwortliche Person(en):</b> Techn. Beigeordneter Kofferath
<b>Zugeordnete Produkt</b>	11030100	Abwasserbeseitigung
	11030200	Öffentliche Toilettenanlagen

## Jahresabschluss der Stadt Königswinter 2009

<b>Teilergebnisrechnung Produktgruppe 1103 Abwasserbeseitigung</b>					
<b>Stadt Königswinter</b>					
<b>Produktbereich</b>	<b>11</b>	<b>Ver- und Entsorgung</b>			
<b>Produktgruppe</b>	<b>1103</b>	<b>Abwasserbeseitigung</b>			
Nr	Bezeichnung	Ergebnis Vorjahr	Fortgeschriebener Ansatz	Ergebnis	Vergleich Ansatz / Ist
01	Steuern und ähnliche Abgaben	0	0	0	0
02	+ Zuwendungen und allgemeine Umlagen	0	0	0	0
03	+ Sonstige Transfererträge	0	0	0	0
04	+ Öffentlich-rechtliche Leistungsentgelte	0	1.200	0	1.200
05	+ Privatrechtliche Leistungsentgelte	0	0	0	0
06	+ Kostenerstattungen und Kostenumlagen	23	0	0	0
07	+ Sonstige ordentliche Erträge	37	0	9	-9
08	+ Aktivierte Eigenleistungen	0	0	0	0
09	+/- Bestandsveränderungen	0	0	0	0
<b>10</b>	<b>= Ordentliche Erträge</b>	<b>59</b>	<b>1.200</b>	<b>9</b>	<b>1.191</b>
11	- Personalaufwendungen	-11.129	-10.003	-7.769	-2.234
12	- Versorgungsaufwendungen	0	0	0	0
13	- Aufwendungen für Sach- und Dienstleistungen	-2.560	-2.500	-2.025	-475
14	- Bilanzielle Abschreibungen	-1.897	-1.897	-1.897	0
15	- Transferaufwendungen	-251.894	-144.116	-556	-143.560
16	- Sonstige ordentliche Aufwendungen	0	0	0	0
<b>17</b>	<b>= Ordentliche Aufwendungen</b>	<b>-267.480</b>	<b>-158.515</b>	<b>-12.247</b>	<b>-146.269</b>
<b>18</b>	<b>= Ergebnis der laufenden Verwaltungstätigkeit (= Zeilen 10 und 17)</b>	<b>-267.420</b>	<b>-157.315</b>	<b>-12.238</b>	<b>-145.077</b>
19	+ Finanzerträge	583.750	525.737	0	525.737
20	- Zinsen und sonstige Finanzaufwendungen	0	0	0	0
<b>21</b>	<b>= Finanzergebnis (= Zeilen 19 und 20)</b>	<b>583.750</b>	<b>525.737</b>	<b>0</b>	<b>525.737</b>
<b>22</b>	<b>= Ordentliches Ergebnis (= Zeilen 18 und 21)</b>	<b>316.330</b>	<b>368.422</b>	<b>-12.238</b>	<b>380.660</b>
23	+ Außerordentliche Erträge	0	0	0	0
24	- Außerordentliche Aufwendungen	0	0	0	0
<b>25</b>	<b>= Außerordentliches Ergebnis (= Zeilen 23 und 24)</b>	<b>0</b>	<b>0</b>	<b>0</b>	<b>0</b>
<b>26</b>	<b>= Ergebnis -vor Berücksichtigung der int. Leistungsbeziehungen- (= Z. 22 und 25)</b>	<b>316.330</b>	<b>368.422</b>	<b>-12.238</b>	<b>380.660</b>
27	+ Erträge aus internen Leistungsbeziehungen	0	0	0	0
28	- Aufwendungen aus internen Leistungsbeziehungen	0	0	0	0
<b>29</b>	<b>Ergebnis</b>	<b>316.330</b>	<b>368.422</b>	<b>-12.238</b>	<b>380.660</b>
30	+ Umverteilung aus Erträgen i.R.d. Gebäudeverwaltung	0	0	0	0
31	- Umverteilung Gebäudeunterhaltung	0	0	0	0
32	- Umverteilung Gebäudebewirtschaftung	0	0	0	0
33	- Umverteilung sonstige Gebäudeaufwendungen	0	0	0	0
34	- Umverteilung Abschreibungsaufwendungen	0	0	0	0

## Jahresabschluss der Stadt Königswinter 2009

---

### Teilergebnisrechnung Produktgruppe 1103 Abwasserbeseitigung

#### Stadt Königswinter

	Gebäude				
35	Saldo Umverteilung	0	0	0	0
36	Ergebnis nach Umverteilung	316.330	368.422	-12.238	380.660

#### Erläuterungen:

##### Pos. 15 Transferaufwendungen

- 531501 Weiterleitung Härteausgleich Abwassergebühren  
Es waren im Ansatz 143.000,- € vorgesehen, die Weiterleitung der Gelder wurden jedoch abgeschafft.

##### Pos. 19 Finanzerträge

- 461503 Zinserträge Sondervermögen  
In 2009 konnte die Verzinsung der Stammkapitaleinlage der Stadt beim Abwasserwerk nicht verbucht werden, da der Beschluss des Stadtrates zur Abführung des Betrages aus dem Gewinn des Abwasserwerkes 2008 an den städtischen Haushalt erst im Jahr 2010 erfolgte. Insofern ist der Zinsertrag in das Jahr 2010 verbucht worden, wodurch es zwangsläufig zu einer Planabweichung in 2009 kommt.

## Jahresabschluss der Stadt Königswinter 2009

<b>Teilfinanzrechnung Produktgruppe 1103 Abwasserbeseitigung</b>					
<b>Stadt Königswinter</b>					
<b>Produktbereich</b>		<b>11</b>	<b>Ver- und Entsorgung</b>		
<b>Produktgruppe</b>		<b>1103</b>	<b>Abwasserbeseitigung</b>		
<b>Nr</b>	<b>Bezeichnung</b>	<b>Ergebnis Vorjahr</b>	<b>Fortgeschriebener Ansatz</b>	<b>Ergebnis</b>	<b>Vergleich Ansatz / Ist</b>
1	Steuern und ähnliche Abgaben	0	0	0	0
2	+ Zuwendungen und allgemeine Umlagen	0	0	0	0
3	+ Sonstige Transfereinzahlungen	0	0	0	0
4	+ Öffentlich-rechtliche Leistungsentgelte	0	1.200	0	1.200
5	+ Privatrechtliche Leistungsentgelte	0	0	0	0
6	+ Kostenerstattungen, Kostenumlagen	0	0	23	-23
7	+ Sonstige Einzahlungen	0	0	0	0
8	+ Zinsen und sonstige Finanzeinzahlungen	0	525.737	583.750	-58.013
<b>9</b>	<b>= Einzahlungen aus laufender Verwaltungstätigkeit</b>	<b>0</b>	<b>526.937</b>	<b>583.773</b>	<b>-56.836</b>
10	- Personalauszahlungen	-11.186	-10.003	-7.783	-2.220
11	- Versorgungsauszahlungen	0	0	0	0
12	- Auszahlungen für Sach- und Dienstleistungen	-2.450	-2.500	-2.500	0
13	- Zinsen und sonstige Finanzauszahlungen	0	0	0	0
14	- Transferauszahlungen	-251.338	-144.116	0	-144.116
15	- Sonstige Auszahlungen	0	0	0	0
<b>16</b>	<b>= Auszahlungen aus laufender Verwaltungstätigkeit</b>	<b>-264.974</b>	<b>-156.618</b>	<b>-10.283</b>	<b>-146.335</b>
<b>17</b>	<b>= Saldo aus laufender Verwaltungstätigkeit (Zeilen 9 und 16)</b>	<b>-264.974</b>	<b>370.319</b>	<b>573.490</b>	<b>-203.171</b>
18	+ Zuwendungen für Investitionsmaßnahmen	0	0	0	0
19	+ Einzahlungen aus der Veräußerung von Sachanlagen	0	0	0	0
20	+ Einzahlungen aus der Veräußerung von Finanzanlagen	0	0	0	0
21	+ Einzahlungen aus Beiträgen u. ä. Entgelten	0	0	0	0
22	+ Sonstige Investitionseinzahlungen	0	0	0	0
<b>23</b>	<b>= Summe (investiver Einzahlungen)</b>	<b>0</b>	<b>0</b>	<b>0</b>	<b>0</b>
24	- Auszahlungen für den Erwerb von Grundstücken und Gebäuden	0	0	0	0
25	- Auszahlungen für Baumaßnahmen	0	0	0	0
26	- Auszahlungen für den Erwerb von beweglichen Anlagevermögen	0	0	0	0
27	- Auszahlungen für den Erwerb von Finanzanlagen	0	0	0	0
28	- Auszahlungen von aktivierbaren Zuwendungen	0	0	0	0
29	- Sonstige Investitionsauszahlungen	0	0	0	0
<b>30</b>	<b>= Summe (investive Auszahlungen)</b>	<b>0</b>	<b>0</b>	<b>0</b>	<b>0</b>
<b>31</b>	<b>= Saldo der Investitionstätigkeit (Einzahlungen-Auszahlungen)</b>	<b>0</b>	<b>0</b>	<b>0</b>	<b>0</b>
<b>32</b>	<b>= Finanzmittelüberschuss/-fehlbetrag</b>	<b>-264.974</b>	<b>370.319</b>	<b>573.490</b>	<b>-203.171</b>

<b>Produktbeschreibung Produktbereich 12 Verkehrsflächen und -anlagen, ÖPNV</b>		
Stadt Königswinter		
<b>Produktbereich</b>	<b>12</b>	<b>Verkehrsflächen und -anlagen, ÖPNV</b>
<b>Produktinformationen</b>		
<b>Verantwortliche Organisationseinheit</b>		<b>Verantwortliche Person(en):</b>
Verschiedene Organisationseinheiten		
<b>Zugeordnete Produktgruppe</b>		
	1201	Öffentliche Verkehrsflächen
	1202	Öffentliche Parkplätze
	1203	Öffentliche Beleuchtung
	1204	Straßenreinigung und Winterdienst
	1205	ÖPNV



## Jahresabschluss der Stadt Königswinter 2009

<b>Teilergebnisrechnung Produktbereich 12 Verkehrsflächen und -anlagen, ÖPNV</b>					
<b>Stadt Königswinter</b>					
<b>Produktbereich</b>	<b>12</b>	<b>Verkehrsflächen und -anlagen, ÖPNV</b>			
<b>Nr</b>	<b>Bezeichnung</b>	<b>Ergebnis Vorjahr</b>	<b>Fortgeschriebener Ansatz</b>	<b>Ergebnis</b>	<b>Vergleich Ansatz / Ist</b>
01	Steuern und ähnliche Abgaben	0	0	0	0
02	+ Zuwendungen und allgemeine Umlagen	877.393	886.421	973.509	-87.088
03	+ Sonstige Transfererträge	0	0	0	0
04	+ Öffentlich-rechtliche Leistungsentgelte	1.168.570	963.056	1.010.028	-46.972
05	+ Privatrechtliche Leistungsentgelte	225	0	225	-225
06	+ Kostenerstattungen und Kostenumlagen	145.676	142.500	152.214	-9.714
07	+ Sonstige ordentliche Erträge	15.303	10.000	71.286	-61.286
08	+ Aktivierte Eigenleistungen	0	0	0	0
09	+/- Bestandsveränderungen	0	0	0	0
<b>10</b>	<b>= Ordentliche Erträge</b>	<b>2.207.167</b>	<b>2.001.977</b>	<b>2.207.262</b>	<b>-205.285</b>
11	- Personalaufwendungen	-397.987	-396.893	-358.327	-38.566
12	- Versorgungsaufwendungen	0	0	0	0
13	- Aufwendungen für Sach- und Dienstleistungen	-3.117.258	-2.664.705	-3.463.565	798.860
14	- Bilanzielle Abschreibungen	-3.976.157	-4.028.691	-4.126.269	97.578
15	- Transferaufwendungen	-60.347	-29.200	-7.922	-21.278
16	- Sonstige ordentliche Aufwendungen	-758.816	-660.230	-635.506	-24.723
<b>17</b>	<b>= Ordentliche Aufwendungen</b>	<b>-8.310.566</b>	<b>-7.779.719</b>	<b>-8.591.590</b>	<b>811.871</b>
<b>18</b>	<b>= Ergebnis der laufenden Verwaltungstätigkeit (= Zeilen 10 und 17)</b>	<b>-6.103.399</b>	<b>-5.777.742</b>	<b>-6.384.328</b>	<b>606.586</b>
19	+ Finanzerträge	0	0	0	0
20	- Zinsen und sonstige Finanzaufwendungen	0	-150	0	-150
<b>21</b>	<b>= Finanzergebnis (= Zeilen 19 und 20)</b>	<b>0</b>	<b>-150</b>	<b>0</b>	<b>-150</b>
<b>22</b>	<b>= Ordentliches Ergebnis (= Zeilen 18 und 21)</b>	<b>-6.103.399</b>	<b>-5.777.892</b>	<b>-6.384.328</b>	<b>606.436</b>
23	+ Außerordentliche Erträge	2.100	0	0	0
24	- Außerordentliche Aufwendungen	0	0	0	0
<b>25</b>	<b>= Außerordentliches Ergebnis (= Zeilen 23 und 24)</b>	<b>2.100</b>	<b>0</b>	<b>0</b>	<b>0</b>
<b>26</b>	<b>= Ergebnis -vor Berücksichtigung der int. Leistungsbeziehungen- (= Z. 22 und 25)</b>	<b>-6.101.299</b>	<b>-5.777.892</b>	<b>-6.384.328</b>	<b>606.436</b>
27	+ Erträge aus internen Leistungsbeziehungen	0	0	0	0
28	- Aufwendungen aus internen Leistungsbeziehungen	-2.039	-2.200	-2.151	-49
<b>29</b>	<b>Ergebnis</b>	<b>-6.103.338</b>	<b>-5.780.092</b>	<b>-6.386.479</b>	<b>606.387</b>
30	+ Umverteilung aus Erträgen i.R.d. Gebäudeverwaltung	0	0	0	0
31	- Umverteilung Gebäudeunterhaltung	0	0	0	0
32	- Umverteilung Gebäudebewirtschaftung	0	0	0	0
33	- Umverteilung sonstige Gebäudeaufwendungen	0	0	0	0
34	- Umverteilung Abschreibungsaufwendungen Gebäude	0	0	0	0

## Jahresabschluss der Stadt Königswinter 2009

---

<b>Teilergebnisrechnung Produktbereich 12 Verkehrsflächen und -anlagen, ÖPNV</b>					
--	--	--	--	--	--

<b>Stadt Königswinter</b>					
---------------------------	--	--	--	--	--

35	Saldo Umverteilung	0	0	0	0
36	Ergebnis nach Umverteilung	-6.103.338	-5.780.092	-6.386.479	606.387

## Jahresabschluss der Stadt Königswinter 2009

<b>Teilfinanzrechnung Produktbereich 12 Verkehrsflächen und -anlagen, ÖPNV</b>					
<b>Stadt Königswinter</b>					
<b>Produktbereich</b>	<b>12</b>	<b>Verkehrsflächen und -anlagen, ÖPNV</b>			
<b>Nr</b>	<b>Bezeichnung</b>	<b>Ergebnis Vorjahr</b>	<b>Fortgeschriebener Ansatz</b>	<b>Ergebnis</b>	<b>Vergleich Ansatz / Ist</b>
1	Steuern und ähnliche Abgaben	5.609	0	5	-5
2	+ Zuwendungen und allgemeine Umlagen	0	0	0	0
3	+ Sonstige Transfereinzahlungen	0	0	0	0
4	+ Öffentlich-rechtliche Leistungsentgelte	375.824	371.200	363.381	7.819
5	+ Privatrechtliche Leistungsentgelte	225	0	225	-225
6	+ Kostenerstattungen, Kostenumlagen	188.613	142.500	186.138	-43.638
7	+ Sonstige Einzahlungen	12.813	10.000	16.303	-6.303
8	+ Zinsen und sonstige Finanzeinzahlungen	0	0	0	0
<b>9</b>	<b>= Einzahlungen aus laufender Verwaltungstätigkeit</b>	<b>583.084</b>	<b>523.700</b>	<b>566.053</b>	<b>-42.353</b>
10	- Personalauszahlungen	-378.075	-396.893	-353.253	-43.640
11	- Versorgungsauszahlungen	0	0	0	0
12	- Auszahlungen für Sach- und Dienstleistungen	-3.242.868	-2.664.705	-2.776.555	111.850
13	- Zinsen und sonstige Finanzauszahlungen	0	-150	0	-150
14	- Transferauszahlungen	-164.878	-29.200	-9.200	-20.000
15	- Sonstige Auszahlungen	-742.988	-631.747	-607.900	-23.847
<b>16</b>	<b>= Auszahlungen aus laufender Verwaltungstätigkeit</b>	<b>-4.528.809</b>	<b>-3.722.695</b>	<b>-3.746.908</b>	<b>24.213</b>
<b>17</b>	<b>= Saldo aus laufender Verwaltungstätigkeit (Zeilen 9 und 16)</b>	<b>-3.945.724</b>	<b>-3.198.995</b>	<b>-3.180.856</b>	<b>-18.140</b>
18	+ Zuwendungen für Investitionsmaßnahmen	741.720	359.300	254.129	105.171
19	+ Einzahlungen aus der Veräußerung von Sachanlagen	3.342	0	19.538	-19.538
20	+ Einzahlungen aus der Veräußerung von Finanzanlagen	0	0	0	0
21	+ Einzahlungen aus Beiträgen u. ä. Entgelten	85.185	291.900	435.483	-143.583
22	+ Sonstige Investitionseinzahlungen	0	0	0	0
<b>23</b>	<b>= Summe (investiver Einzahlungen)</b>	<b>830.246</b>	<b>651.200</b>	<b>709.150</b>	<b>-57.950</b>
24	- Auszahlungen für den Erwerb von Grundstücken und Gebäuden	-17.419	-16.530	-15.189	-1.341
25	- Auszahlungen für Baumaßnahmen	-1.770.347	-1.999.026	-1.473.840	-525.186
26	- Auszahlungen für den Erwerb von beweglichen Anlagevermögen	0	0	0	0
27	- Auszahlungen für den Erwerb von Finanzanlagen	0	0	0	0
28	- Auszahlungen von aktivierbaren Zuwendungen	0	0	0	0
29	- Sonstige Investitionsauszahlungen	0	0	0	0
<b>30</b>	<b>= Summe (investive Auszahlungen)</b>	<b>-1.787.767</b>	<b>-2.015.556</b>	<b>-1.489.030</b>	<b>-526.526</b>
<b>31</b>	<b>= Saldo der Investitionstätigkeit (Einzahlungen-Auszahlungen)</b>	<b>-957.520</b>	<b>-1.364.356</b>	<b>-779.880</b>	<b>-584.476</b>
<b>32</b>	<b>= Finanzmittelüberschuss/-fehlbetrag</b>	<b>-4.903.245</b>	<b>-4.563.351</b>	<b>-3.960.736</b>	<b>-602.616</b>

## Jahresabschluss der Stadt Königswinter 2009

---

<b>Produktbeschreibung Produktgruppe 1201 Öffentliche Verkehrsflächen Stadt Königswinter</b>		
<b>Produktbereich</b>	<b>12</b>	<b>Verkehrsflächen und -anlagen, ÖPNV</b>
<b>Produktgruppe</b>	<b>1201</b>	<b>Öffentliche Verkehrsflächen</b>
<b>Produktinformationen</b>		
<b>Verantwortliche Organisationseinheit</b> Abteilung Straßen und Verkehr		<b>Verantwortliche Person(en):</b> Techn. Beigeordneter Kofferath
<b>Zugeordnete Produkt</b>	12010100	Bereitstellung von Gemeindestraßen, Wegen und Brückenbauwerken

## Jahresabschluss der Stadt Königswinter 2009

<b>Teilergebnisrechnung Produktgruppe 1201 Öffentliche Verkehrsflächen</b>					
<b>Stadt Königswinter</b>					
<b>Produktbereich</b>	<b>12</b>	<b>Verkehrsflächen und -anlagen, ÖPNV</b>			
<b>Produktgruppe</b>	<b>1201</b>	<b>Öffentliche Verkehrsflächen</b>			
<b>Nr</b>	<b>Bezeichnung</b>	<b>Ergebnis Vorjahr</b>	<b>Fortgeschriebener Ansatz</b>	<b>Ergebnis</b>	<b>Vergleich Ansatz / Ist</b>
01	Steuern und ähnliche Abgaben	0	0	0	0
02	+ Zuwendungen und allgemeine Umlagen	857.048	856.366	953.117	-96.751
03	+ Sonstige Transfererträge	0	0	0	0
04	+ Öffentlich-rechtliche Leistungsentgelte	553.203	592.236	555.249	36.987
05	+ Privatrechtliche Leistungsentgelte	225	0	225	-225
06	+ Kostenerstattungen und Kostenumlagen	626	0	0	0
07	+ Sonstige ordentliche Erträge	11.980	10.000	69.127	-59.127
08	+ Aktivierte Eigenleistungen	0	0	0	0
09	+/- Bestandsveränderungen	0	0	0	0
<b>10</b>	<b>= Ordentliche Erträge</b>	<b>1.423.081</b>	<b>1.458.602</b>	<b>1.577.718</b>	<b>-119.116</b>
11	- Personalaufwendungen	-280.069	-281.698	-269.155	-12.543
12	- Versorgungsaufwendungen	0	0	0	0
13	- Aufwendungen für Sach- und Dienstleistungen	-2.484.698	-2.191.150	-2.613.057	421.907
14	- Bilanzielle Abschreibungen	-3.836.025	-3.895.166	-3.960.878	65.712
15	- Transferaufwendungen	0	0	0	0
16	- Sonstige ordentliche Aufwendungen	-32.410	-48.643	-36.079	-12.564
<b>17</b>	<b>= Ordentliche Aufwendungen</b>	<b>-6.633.201</b>	<b>-6.416.657</b>	<b>-6.879.169</b>	<b>462.512</b>
<b>18</b>	<b>= Ergebnis der laufenden Verwaltungstätigkeit (= Zeilen 10 und 17)</b>	<b>-5.210.120</b>	<b>-4.958.055</b>	<b>-5.301.451</b>	<b>343.396</b>
19	+ Finanzerträge	0	0	0	0
20	- Zinsen und sonstige Finanzaufwendungen	0	-150	0	-150
<b>21</b>	<b>= Finanzergebnis (= Zeilen 19 und 20)</b>	<b>0</b>	<b>-150</b>	<b>0</b>	<b>-150</b>
<b>22</b>	<b>= Ordentliches Ergebnis (= Zeilen 18 und 21)</b>	<b>-5.210.120</b>	<b>-4.958.205</b>	<b>-5.301.451</b>	<b>343.246</b>
23	+ Außerordentliche Erträge	2.100	0	0	0
24	- Außerordentliche Aufwendungen	0	0	0	0
<b>25</b>	<b>= Außerordentliches Ergebnis (= Zeilen 23 und 24)</b>	<b>2.100</b>	<b>0</b>	<b>0</b>	<b>0</b>
<b>26</b>	<b>= Ergebnis -vor Berücksichtigung der int. Leistungsbeziehungen- (= Z. 22 und 25)</b>	<b>-5.208.020</b>	<b>-4.958.205</b>	<b>-5.301.451</b>	<b>343.246</b>
27	+ Erträge aus internen Leistungsbeziehungen	0	0	0	0
28	- Aufwendungen aus internen Leistungsbeziehungen	0	0	0	0
<b>29</b>	<b>Ergebnis</b>	<b>-5.208.020</b>	<b>-4.958.205</b>	<b>-5.301.451</b>	<b>343.246</b>
30	+ Umverteilung aus Erträgen i.R.d. Gebäudeverwaltung	0	0	0	0
31	- Umverteilung Gebäudeunterhaltung	0	0	0	0
32	- Umverteilung Gebäudebewirtschaftung	0	0	0	0
33	- Umverteilung sonstige Gebäudeaufwendungen	0	0	0	0
34	- Umverteilung Abschreibungsaufwendungen	0	0	0	0

## Jahresabschluss der Stadt Königswinter 2009

---

### Teilergebnisrechnung Produktgruppe 1201 Öffentliche Verkehrsflächen

#### Stadt Königswinter

	Gebäude				
35	Saldo Umverteilung	0	0	0	0
36	Ergebnis nach Umverteilung	-5.208.020	-4.958.205	-5.301.451	343.246

#### Erläuterungen:

##### Pos. 07 Sonstige ordentlichen Erträge

- 454190 Verkauf von Grundstücken  
Mehreinnahmen beim Verkauf von Straßenland in Höhe von 50.431,34 €, die bei der Aufstellung des Haushaltes nicht eingeplant waren.
- 456501 Leistungen bei Schadensfällen  
Es ergaben sich Mehreinnahmen i.H. von 9.559,15 €, da die Anzahl der Schadensfälle nicht zu planen ist.

##### Pos. 13 Aufwendungen für Sach- und Dienstleistungen

- 522107 Inanspruchnahme BBH und
- 529112 Dienstleistung der Stadtbetriebe  
Insgesamter Mehraufwand in Höhe von 421.907 €, die durch interne Mittelverschiebung gedeckt wurden. Die Ansätze für Baubetriebshofleistungen in den einzelnen Produktgruppen sind grundsätzlich schwierig zu planen, zumal es sich um einen Doppelhaushalt handelt.
- 524117 Gebühren Straßenoberflächenentwässerung  
Die Gebühren für die Straßenoberflächenentwässerung lagen mit 958.819,84 € unterhalb der Planung von 1.000.000 €.

##### Pos. 16 Sonstige ordentliche Aufwendungen

- 542990 Sonst. Aufw. f.d. Inanspr. v. Rechten und Diensten  
Die Maßnahme zur Brückenprüfung der ICE-Brückenbauwerke war mit 20.000,-- € geplant, wurde jedoch nur in Höhe von 535,50 € zur Ausführung gebracht.
- 548590 Aufstockung SoPo ICE-Ablösebetrag  
Für die Erhaltung und die Erneuerung der von der Deutschen Bahn übernommenen ICE-Bauwerke erhielt die Stadt Königswinter einen Betrag von der DB, der abgezinst gezahlt wurde. Um den in Zukunft benötigten Wert zu erreichen, muss dieser Betrag jährlich aufgestockt werden.

#### **Über- und außerplanmäßiger Aufwendungen**

Zur Deckung von Mehraufwendungen wurde der Ansatz 522107 – Inanspruchnahme BBH ( Unterh. d. sonst. unbgf. Verm. ) durch Umbuchungen innerhalb des Budgetrahmens um insgesamt 371.950,-- € erhöht. Zurückgegriffen wurde auf Einsparungen bei den Produktgruppen 1202 ( ca. 124.884,-- € ) und 1301 ( 247.066,-- € ).

## Jahresabschluss der Stadt Königswinter 2009

<b>Teilfinanzrechnung Produktgruppe 1201 Öffentliche Verkehrsflächen</b>					
<b>Stadt Königswinter</b>					
<b>Produktbereich</b>		<b>12</b>	<b>Verkehrsflächen und -anlagen, ÖPNV</b>		
<b>Produktgruppe</b>		<b>1201</b>	<b>Öffentliche Verkehrsflächen</b>		
<b>Nr</b>	<b>Bezeichnung</b>	<b>Ergebnis Vorjahr</b>	<b>Fortgeschriebener Ansatz</b>	<b>Ergebnis</b>	<b>Vergleich Ansatz / Ist</b>
1	Steuern und ähnliche Abgaben	0	0	0	0
2	+ Zuwendungen und allgemeine Umlagen	0	0	0	0
3	+ Sonstige Transfereinzahlungen	0	0	0	0
4	+ Öffentlich-rechtliche Leistungsentgelte	20.711	27.200	23.603	3.597
5	+ Privatrechtliche Leistungsentgelte	225	0	225	-225
6	+ Kostenerstattungen, Kostenumlagen	44.300	0	326	-326
7	+ Sonstige Einzahlungen	12.776	10.000	16.303	-6.303
8	+ Zinsen und sonstige Finanzeinzahlungen	0	0	0	0
<b>9</b>	<b>= Einzahlungen aus laufender Verwaltungstätigkeit</b>	<b>78.012</b>	<b>37.200</b>	<b>40.457</b>	<b>-3.257</b>
10	- Personalauszahlungen	-264.595	-281.698	-267.260	-14.438
11	- Versorgungsauszahlungen	0	0	0	0
12	- Auszahlungen für Sach- und Dienstleistungen	-2.652.268	-2.191.150	-2.124.096	-67.054
13	- Zinsen und sonstige Finanzauszahlungen	0	-150	0	-150
14	- Transferauszahlungen	0	0	0	0
15	- Sonstige Auszahlungen	-160	-20.160	-7.574	-12.586
<b>16</b>	<b>= Auszahlungen aus laufender Verwaltungstätigkeit</b>	<b>-2.917.023</b>	<b>-2.493.158</b>	<b>-2.398.930</b>	<b>-94.228</b>
<b>17</b>	<b>= Saldo aus laufender Verwaltungstätigkeit (Zeilen 9 und 16)</b>	<b>-2.839.011</b>	<b>-2.455.958</b>	<b>-2.358.473</b>	<b>-97.485</b>
18	+ Zuwendungen für Investitionsmaßnahmen	741.720	359.300	254.129	105.171
19	+ Einzahlungen aus der Veräußerung von Sachanlagen	3.342	0	19.538	-19.538
20	+ Einzahlungen aus der Veräußerung von Finanzanlagen	0	0	0	0
21	+ Einzahlungen aus Beiträgen u. ä. Entgelten	85.185	276.900	435.483	-158.583
22	+ Sonstige Investitionseinzahlungen	0	0	0	0
<b>23</b>	<b>= Summe (investiver Einzahlungen)</b>	<b>830.246</b>	<b>636.200</b>	<b>709.150</b>	<b>-72.950</b>
24	- Auszahlungen für den Erwerb von Grundstücken und Gebäuden	-17.419	-16.530	-15.189	-1.341
25	- Auszahlungen für Baumaßnahmen	-1.770.347	-1.999.026	-1.473.840	-525.186
26	- Auszahlungen für den Erwerb von beweglichen Anlagevermögen	0	0	0	0
27	- Auszahlungen für den Erwerb von Finanzanlagen	0	0	0	0
28	- Auszahlungen von aktivierbaren Zuwendungen	0	0	0	0
29	- Sonstige Investitionsauszahlungen	0	0	0	0
<b>30</b>	<b>= Summe (investive Auszahlungen)</b>	<b>-1.787.767</b>	<b>-2.015.556</b>	<b>-1.489.030</b>	<b>-526.526</b>
<b>31</b>	<b>= Saldo der Investitionstätigkeit (Einzahlungen-Auszahlungen)</b>	<b>-957.520</b>	<b>-1.379.356</b>	<b>-779.880</b>	<b>-599.476</b>
<b>32</b>	<b>= Finanzmittelüberschuss/-fehlbetrag</b>	<b>-3.796.531</b>	<b>-3.835.314</b>	<b>-3.138.353</b>	<b>-696.961</b>

### Erläuterungen:

#### Pos. 12 Auszahlungen für Sach- und Dienstleistungen

- 722107 Inanspruchn. BBH (Unterh. d. sonst. unbgl. Verm.)  
Die Jahresabrechnung 2009 der SBK schloss mit einer Nachforderung.
- 722114 Unterhaltung Straßen, Wege, Plätze  
Rechnungen aus 2009 wurden in 2010 gezahlt.
- 729112 Dienstleistung der SBK im Bereich Tiefbau  
Die Rechnungsstellung für 2009 erfolgte, wie die Zahlung dann auch, in 2010.

### Erläuterungen der nachfolgenden Investitionen:

#### I-66-10 Vermessungen im Zuge von Straßengrunderwerb

Auf die Mittel werden benötigt, wenn für die erworbenen Flächen bereits eine Straßenausbauplanung vorliegt. In allen anderen Erwerbsfällen werden die Vermessungskosten als Bestandteil des jeweils aktuellen Erwerbsvorganges als Bestandteil der Grunderwerbskosten (wie z.B. auch Notarkosten, Grunderwerbsteuer..) getragen. Auf dieser Grundlage sind von hier aus 2009 "nur" die Kosten in Höhe von rd. 1.256 € verausgabt worden.

#### I-66-13 Erschließungsbeiträge aus Vorjahresmaßnahmen

Es handelt sich um Zahlungseingänge aus gestundeten Erschließungsbeiträgen.

#### I-66-15 Planungskosten Straßenbau

Im Jahr 2009 wurden für allgemeine Straßenplanungen lediglich Mittel in Höhe von rd. 4.000 € benötigt, da eine Inanspruchnahme von externen Planern nur in einem geringen Umfang erforderlich war.

#### I-66-16 Erneuerung bituminöser Fahrbahndecken

Das für die Straßendeckenerneuerungen in 2009 zur Verfügung stehende Mittelbudget von rd. 131.500 € wurde in voller Höhe ausgeschöpft. Da die Abrechnungsbeträge in Höhe von rd. 10.000 € erst Anfang des Jahres 2010 zahlungswirksam wurden, sind diese in der ausgewiesenen Ergebniszahl 2009 nicht enthalten. Die dargestellte Ansatzunterschreitung stellt eine lediglich auf das Jahr 2009 bezogene Betrachtung, nicht aber eine Betrachtung der Maßnahme über den gesamten Bauzeitraum dar. Aufgrund der erwähnten Abweichung zwischen den zahlungsmäßigen und den bilanzmäßigen Buchungszeitpunkten kann es trotz Einhaltung des Gesamtmittelbudgets innerhalb einzelner Jahre zu mehr oder weniger starken Abweichungen in Bezug auf die jeweiligen bilanzbezogenen Ansatzzahlen kommen.

#### I-66-17 Straßenausbau im Wiesengrund

Mit Bescheiden vom 24.06.2009 wurden die Eigentümer der durch die Straße Im Wiesengrund erschlossenen Grundstücke zu Erschließungsbeiträgen (Vorausleistungen) in Höhe von 161.475,67 € herangezogen worden. Bis zum Jahresende waren davon 119.445,98 € bei der Stadtkasse eingegangen. Der Unterschiedsbetrag ist gestundet. Der überwiegende Teil davon wird in 2010 eingehen. Bei dem ausgewiesenen Ansatz von 195.000 € handelt es sich um den vollen Erschließungsbeitrag (Vorausleistung und Endveranlagung). Die Endveranlagung kann jedoch erst nach eigentumsrechtlichen Abschluss des Grunderwerbsverfahrens erfolgen.

Die Maßnahme konnte im Jahr 2009 insbesondere aufgrund eines guten Ausschreibungsergebnisses etwas günstiger als geplant abgeschlossen und abgerechnet werden. Daher ergaben sich bei den Bauauszahlungen die ausgewiesenen Einsparungen von rd. 17.000 €.

#### I-66-23 Straßenausbau im Umlegungsgebiet Thomasberg, Kiefernweg

Es handelt sich um Zahlungseingänge aus gestundeten Erschließungsbeiträgen.



## **Jahresabschluss der Stadt Königswinter 2009**

---

### I-66-29 Straßenbau im Gebiet B-Plan 60/8 Am Limperichsberg

Da sich der Beginn der Erschließung des B-Plan-Gebietes 60/8 Am Limperichsberg zeitlich verzögert, fielen hierfür im Jahr 2009 noch keine Bauauszahlungen an.

### I-66-40 Erschließungsbeiträge im Zusammenhang mit Grundstücksveräußerungen

Bei der Veräußerung von Gewerbegrundstücken werden neben dem Kaufpreis auch die auf das Gewerbegrundstück entfallenden Erschließungskosten sowie die Kanalanschlußkosten vereinnahmt. Da Gewerbeflächen 2009 nicht in dem angenommenen Umfang veräußert wurden, sind auch entsprechend geringe Einnahmen bei den Erschließungskosten (und den Kanalanschlußkosten) zu verzeichnen.

### I-66-44 Erschließungsbeiträge für Maßnahmen aus Vorjahren

Bei der Veranschlagung von Straßenentwässerungsanteilen für Straßenbaumaßnahmen aus Vorjahren im Doppelhaushalt 2008/2009 war noch von einer Abwicklung über die Sammel-Investitionsnummer I-66-44 ausgegangen worden. Die tatsächlichen Abrechnungen dieser Anteile erfolgten jedoch über die jeweiligen speziellen Straßenbau-Investitionsnummern, so dass es bei der Investitionsnummer I-66-44 zu den ausgewiesenen Mindereinzahlungen kommt.

### I-66-46 Neubau von Brücken

Eine detaillierte Kostenberechnung vor Einleitung des Ausschreibungsverfahrens ergab, dass die Mittelansätze für die ursprünglich im Doppelhaushalt 2008/2009 veranschlagten Brückensanierungen nicht ausreichend bemessen waren. In Abstimmung mit dem zuständigen Fachausschuss wurden daher in 2009 andere Brücken als lt. der Haushaltsplanung vorgesehen saniert. Hierdurch ergaben sich Wenigerauszahlungen gegenüber dem Mittelansatz. Für die in 2009 nicht zur Ausführung gekommenen Brückensanierungen wurden im Rahmen der Haushaltsplanung 2010 ff. Mittel neu veranschlagt.

### I-66-47 Erstattungszahlung Werkvertrag Tannebergweg

Es handelt sich um die aus der Veranlagung der Drittanlieger im Jahr 2009 eingegangenen Einnahmen aus Erschließungsbeiträgen für die Werkvertragsmaßnahme Ausbau Tannebergweg. Die Veranschlagung der Beiträge erfolgte bereits im Jahr 2008, die Veranlagung jedoch erst im Jahr 2009 nach endgültiger Abrechnung des Werkvertrages.

### I-66-50 Straßenbau im Erschließungsgeb. Döttscheider Feld

Bei den ausgewiesenen Einzahlungen handelt es sich um einen aufgrund Inanspruchnahme einer Vertragserfüllungsbürgschaft außerplanmäßig eingegangenen Betrag für straßenbauliche Fertigstellungsarbeiten im Bereich des Erschließungsgebietes Döttscheider Feld in Ittenbach.

### I-66-55 Ausbau Rauschendorfer Straße

Mit Bescheiden vom 15.04.2009 sind die Eigentümer der durch den ausgebauten Abschnitt der Rauschendorfer Straße erschlossenen Grundstücke zu Straßenbaubeiträgen (Vorausleistungen) in Höhe von 140.272,60 € herangezogen worden. Die Veranlagung war ursprünglich bereits im Jahr 2008 vorgesehen und veranschlagt. Es kam jedoch zu einer zeitlichen Verzögerung, weil die zunächst vorgesehene Abrechnungsmethode im Wege von Ablösungsverträgen scheiterte.

Der Ausbau eines Abschnittes der Rauschendorfer Straße erfolgte in den Jahren 2008 und 2009. Die im vorliegenden Jahresabschluss 2009 ausgewiesene Ansatzüberschreitung stellt eine lediglich auf das Jahr 2009 bezogene Betrachtung, nicht aber eine Betrachtung der Maßnahme über den gesamten Bauzeitraum dar. Aufgrund von Abweichungen zwischen den zahlungsmäßigen und den bilanzmäßigen Buchungszeitpunkten kann es trotz Einhaltung des Gesamtmittelbudgets innerhalb einzelner Jahre zu mehr oder weniger starken Abweichungen in Bezug auf die jeweiligen bilanzbezogenen Ansatzzahlen kommen. So ist es auch hier der Fall. Für die Maßnahme bestand ein Mittelbudget in Höhe von insgesamt rd. 680.000 €. An Baukosten wurden im Jahr 2008 rd. 391.000 € und im Jahr 2009 rd. 288.000 € zahlungswirksam. Damit liegen die Baukosten exakt im Rahmen des Gesamtmittelbudgets.

### I-66-56 Ausbau Ittenbacher Straße

Der Ausbau des ersten Teilabschnittes der Ittenbacher Straße in Oberpleis erfolgte in den Jahren 2008 und 2009. Die im vorliegenden Jahresabschluss 2009 ausgewiesene Ansatzüberschreitung stellt eine lediglich auf das Jahr 2009 bezogene Betrachtung, nicht aber eine Betrachtung der Maßnahme über den gesamten Bauzeitraum dar. Aufgrund von Abweichungen zwischen den zahlungsmäßigen

und den bilanzmäßigen Buchungszeitpunkten kann es trotz Einhaltung des Gesamtmittelbudgets innerhalb einzelner Jahre zu mehr oder weniger starken Abweichungen in Bezug auf die jeweiligen bilanzbezogenen Ansatzzahlen kommen. So ist es auch hier der Fall. Für die Maßnahme bestand in 2008 ein Mittelbudget in Höhe von insgesamt rd. 286.000 €. An Baukosten wurden im Jahr 2008 rd. 28.000 € und im Jahr 2009 rd. 248.000 € zahlungswirksam. Damit liegen die Baukosten innerhalb des Gesamtmittelbudgets.

### I-66-66 Ausbau Rad-Gehweg an K25 Vinxel - Ettenhausen

Die Mittel für den Ausbau des Radweges an der Kreisstraße K 25 in Vinxel wurden im Haushalt des Jahres 2010 als Zuschuss an den Rhein-Sieg-Kreis neu veranschlagt. Die zunächst für eine Eigenmaßnahme im Rahmen des Doppelhaushaltes 2008/2009 im Jahr 2009 veranschlagten Mittel in Höhe von 38.000 € wurden nicht benötigt und sind daher als Wenigerauszahlungen im Jahresabschluss 2009 ausgewiesen. Der Rhein-Sieg-Kreis führt die Maßnahme im Jahr 2010 durch, so dass die im Jahr 2010 veranschlagten Zuschussmittel voraussichtlich noch planmäßig im Laufe des Jahres abfließen werden.

### I-66-75 Verkehrsberuhigungsmaßnahme Friedensstr.

Die Verkehrsberuhigungsmaßnahme wurde im Jahr 2009 durchgeführt und fertiggestellt. Durch günstige Bauausführung beliefen sich die Baukosten auf insgesamt rd. 8.000 € und liegen damit deutlich unter dem Planansatz. Die zahlungsmäßige Abwicklung des überwiegenden Teils der Baukosten erfolgte erst Anfang des Jahres 2010, so dass diese im vorliegenden Jahresabschluss 2009 nicht als Ergebniszahlen ausgewiesen sind und sich erst im Jahresabschluss 2010 niederschlagen werden.

### I-66-77 Verschwenkung Adriansberg

Die Baumaßnahme wurde im Jahr 2009 durchgeführt und mit rd. 16.800 € Baukosten im Rahmen des Mittelbudgets fertiggestellt. Die zahlungsmäßige Abwicklung der Baukosten erfolgte erst Anfang des Jahres 2010, so dass diese im vorliegenden Jahresabschluss 2009 nicht als Ergebniszahlen ausgewiesen sind und sich erst im Jahresabschluss 2010 niederschlagen werden.

### I-66-83 Sanierung Mauer am "Cahns Berg"

Im Jahr 2009 erfolgten die Arbeiten zur Sicherung der Mauer unterhalb der Straße Cahn's Berg in Oberdollendorf. Der überwiegende Teil der Baukosten fiel zahlungsmäßig im Jahr 2009 an. In 2010 wurden noch Abrechnungsbeträge in Höhe von rd. 6.000 € kassenwirksam, so dass sich an Gesamtkosten für diesen ersten Bauabschnitt rd. 27.000 € ergeben, die damit leicht unter dem im Jahresabschluss 2009 ausgewiesenen fortgeschriebenen Ansatz von 30.000 € liegen.

## Jahresabschluss der Stadt Königswinter 2009

<b>Investitionsrechnung Produktgruppe 1201 Öffentliche Verkehrsflächen</b>				
<b>Stadt Königswinter</b>				
<b>Produktbereich</b>	<b>12</b>	<b>Verkehrsflächen und -anlagen, ÖPNV</b>		
<b>Produktgruppe</b>	<b>1201</b>	<b>Öffentliche Verkehrsflächen</b>		
<b>Bezeichnung</b>	<b>Ergebnis Vorjahr</b>	<b>Fortgeschriebener Ansatz</b>	<b>Ergebnis</b>	<b>Vergleich Ansatz / ist</b>
AIB2009 AIB für Umbuchungen auf endgültige Kontierungen	0,00	-150.801,59	0,00	-150.801,59
25 - Auszahlg. für Baumaßnahmen	0,00	-150.801,59	0,00	-150.801,59
<b>1 Oberhalb der Wertgrenze</b>				
I-23-3 Grunderwerb für Straßen	-17.533,04	-15.000,00	-11.164,40	-3.835,60
24 - Auszahlg. f. d. Erwerb v. Grundstücken u. Geb.	-17.533,04	-15.000,00	-11.164,40	-3.835,60
I-66-10 Vermessungen im Zuge von Straßengrunderwerb	-6.214,80	-10.000,00	-1.256,80	-8.743,20
19 + Einzahlungen a. d. Veräußerung von Sachanlagen	729,60	0,00	0,00	0,00
25 - Auszahlg. für Baumaßnahmen	-6.944,40	-10.000,00	-1.256,80	-8.743,20
I-66-13 Erschließungsbeiträge für Vorjahresmaßnahmen	9.501,03	0,00	36.478,34	-36.478,34
21 + Einzahlungen aus Beiträgen u. ä. Entgelten	9.501,03	0,00	36.478,34	-36.478,34
I-66-15 Planungskosten Straßenbau	0,00	-10.000,00	-3.995,64	-6.004,36
25 - Auszahlg. für Baumaßnahmen	0,00	-10.000,00	-3.995,64	-6.004,36
I-66-16 Erneuerung bituminöser Fahrbahndecken	-115.100,00	-131.555,66	-120.881,35	-10.674,31
25 - Auszahlg. für Baumaßnahmen	-115.100,00	-131.555,66	-120.881,35	-10.674,31
I-66-17 Straßenausbau Im Wiesengrund	-27.942,58	286,11	-57.848,73	58.134,84
18 + Zuwendungen für Investitionsmaßnahmen	16.000,00	0,00	0,00	0,00
21 + Einzahlungen aus Beiträgen u. ä. Entgelten	0,00	195.000,00	119.445,98	75.554,02
25 - Auszahlg. für Baumaßnahmen	-43.942,58	-194.713,89	-177.294,71	-17.419,18
I-66-19 Ausbau Laubenweg und Schwengert	9.438,53	-13.000,00	-10.595,91	-2.404,09
21 + Einzahlungen aus Beiträgen u. ä. Entgelten	9.438,53	-13.000,00	-10.595,91	-2.404,09
I-66-21 Maßnahmen i. Verb.m. anderen Straßenbaulasträgern	-1.834,25	-2.800,00	-2.800,00	0,00
21 + Einzahlungen aus Beiträgen u. ä. Entgelten	4.394,03	0,00	0,00	0,00
25 - Auszahlg. für Baumaßnahmen	-6.228,28	-2.800,00	-2.800,00	0,00
I-66-23 Straßenbau im Umlegungsgebiet Thomasberg, Kiefern.	-130.693,42	0,00	23.186,39	-23.186,39
04 + Öffentlich-rechtliche Leistungsentgelte	476,00	0,00	-476,00	476,00
21 + Einzahlungen aus Beiträgen u. ä. Entgelten	24.910,13	0,00	23.871,47	-23.871,47
25 - Auszahlg. für Baumaßnahmen	-156.079,55	0,00	-209,08	209,08
I-66-25 Ausbau Am Osthang / Auf dem Strickart	3.035,36	-18.100,00	-13.465,08	-4.634,92
21 + Einzahlungen aus Beiträgen u. ä. Entgelten	3.480,00	-18.100,00	-13.465,08	-4.634,92
25 - Auszahlg. für Baumaßnahmen	-444,64	0,00	0,00	0,00
I-66-29 Straßenbau im Gebiet B-PLan 60/8 Am Limperichsberg	0,00	-14.705,40	0,00	-14.705,40
25 - Auszahlg. für Baumaßnahmen	0,00	-14.705,40	0,00	-14.705,40
I-66-34 Ersatzstraße Altstadt (1. PA)	0,00	-7.200,00	0,00	-7.200,00
25 - Auszahlg. für Baumaßnahmen	0,00	-7.200,00	0,00	-7.200,00
I-66-35 Ersatzstraße Altstadt (2./3. PA)	-366.238,97	-1.530,00	85.145,00	-86.675,00
18 + Zuwendungen für Investitionsmaßnahmen	225.600,00	0,00	141.000,00	-141.000,00
24 - Auszahlg. f. d. Erwerb v. Grundstücken u. Geb.	0,00	-1.530,00	-4.025,00	2.495,00
25 - Auszahlg. für Baumaßnahmen	-591.838,97	0,00	-51.830,00	51.830,00
I-66-36 Beseitigung Bahnübergang Petersbergstraße	218.796,10	-107.163,74	-274.759,62	167.595,88
18 + Zuwendungen für Investitionsmaßnahmen	482.000,00	359.300,00	62.000,00	297.300,00
25 - Auszahlg. für Baumaßnahmen	-263.203,90	-466.463,74	-336.759,62	-129.704,12
I-66-38 Ausbau Wilhelmstraße	0,00	-20.000,00	0,00	-20.000,00
25 - Auszahlg. für Baumaßnahmen	0,00	-20.000,00	0,00	-20.000,00
I-66-40 Erschließungsb. i. Zus. m. Grundstücksveräußer.	35.800,00	145.000,00	80.764,70	64.235,30
21 + Einzahlungen aus Beiträgen u. ä. Entgelten	35.800,00	145.000,00	80.764,70	64.235,30

## Jahresabschluss der Stadt Königswinter 2009

<b>Investitionsrechnung Produktgruppe 1201 Öffentliche Verkehrsflächen</b>				
<b>Stadt Königswinter</b>				
I-66-44 Erschließungsbeiträge für Maßnahmen aus Vorjahren	-10.129,38	-32.000,00	3.012,78	-35.012,78
21 + Einzahlungen aus Beiträgen u. ä. Entgelten	-10.129,38	-32.000,00	3.012,78	-35.012,78
I-66-46 Neubau von Brücken	-13.460,00	-291.540,00	-218.726,66	-72.813,34
25 - Auszahlg. für Baumaßnahmen	-13.460,00	-291.540,00	-218.726,66	-72.813,34
I-66-47 Erstattungszahlung Werkvertrag Tannenbergweg	-61.665,44	0,00	39.359,96	-39.359,96
21 + Einzahlungen aus Beiträgen u. ä. Entgelten	0,00	0,00	39.359,96	-39.359,96
25 - Auszahlg. für Baumaßnahmen	-61.665,44	0,00	0,00	0,00
I-66-5 Gehweg Kurfürstenstraße	-518,84	-1.000,00	0,00	-1.000,00
25 - Auszahlg. für Baumaßnahmen	-518,84	-1.000,00	0,00	-1.000,00
I-66-55 Ausbau Rauschendorfer Straße	-391.208,20	-250.533,69	-153.796,30	-96.737,39
21 + Einzahlungen aus Beiträgen u. ä. Entgelten	0,00	0,00	133.912,14	-133.912,14
25 - Auszahlg. für Baumaßnahmen	-391.208,20	-250.533,69	-287.708,44	37.174,75
I-66-56 Ausbau Ittenbacher Straße	-28.169,49	-170.691,29	-247.938,48	77.247,19
25 - Auszahlg. für Baumaßnahmen	-28.169,49	-170.691,29	-247.938,48	77.247,19
I-66-59 Schaffung 3 Parkstände Gutenbergstraße	-17.644,23	-1.355,77	-1.963,65	607,88
25 - Auszahlg. für Baumaßnahmen	-17.644,23	-1.355,77	-1.963,65	607,88
I-66-60 Schaffung Querungshilfe Am Forstkreuz Stieldorf	-20.782,79	0,00	0,00	0,00
25 - Auszahlg. für Baumaßnahmen	-20.782,79	0,00	0,00	0,00
I-66-66 Ausbau Rad-Gehweg an K25 Vinxel - Ettenhausen	0,00	-38.000,00	0,00	-38.000,00
25 - Auszahlg. für Baumaßnahmen	0,00	-38.000,00	0,00	-38.000,00
I-66-67 Umgestaltung Ortszentrum Oberpleis	0,00	-55.000,00	0,00	-55.000,00
25 - Auszahlg. für Baumaßnahmen	0,00	-55.000,00	0,00	-55.000,00
I-66-75 Verkehrsberuhigungsmaßnahme Friedensstr.	-635,00	-17.865,00	-683,06	-17.181,94
25 - Auszahlg. für Baumaßnahmen	-635,00	-17.865,00	-683,06	-17.181,94
I-66-77 Verschwenkung Adriansberg	0,00	-17.000,00	0,00	-17.000,00
25 - Auszahlg. für Baumaßnahmen	0,00	-17.000,00	0,00	-17.000,00
I-66-78 Zebrastreifen Alt Oelinghoven (Stieldorf)	0,00	-1.800,00	0,00	-1.800,00
25 - Auszahlg. für Baumaßnahmen	0,00	-1.800,00	0,00	-1.800,00
I-66-83 Sanierung Mauer am Cahn's Berg	0,00	-30.000,00	-21.072,52	-8.927,48
25 - Auszahlg. für Baumaßnahmen	0,00	-30.000,00	-21.072,52	-8.927,48
I-66-9 Bachdurchlässe	-43.637,42	0,00	0,00	0,00
25 - Auszahlg. für Baumaßnahmen	-43.637,42	0,00	0,00	0,00
VERKSO Verkauf von nicht im einzelnen geplanten Anlagen	2.612,00	0,00	19.538,34	-19.538,34
19 + Einzahlungen a. d. Veräußerung von Sachanlagen	2.612,00	0,00	19.538,34	-19.538,34

**Jahresabschluss der Stadt Königswinter 2009**

---

<b>Produktbeschreibung Produktgruppe 1202 Öffentliche Parkplätze</b>		
<b>Stadt Königswinter</b>		
<b>Produktbereich</b>	<b>12</b>	<b>Verkehrsflächen und -anlagen, ÖPNV</b>
<b>Produktgruppe</b>	<b>1202</b>	<b>Öffentliche Parkplätze</b>
<b>Produktinformationen</b>		
<b>Verantwortliche Organisationseinheit</b> Abteilung Straßen und Verkehr		<b>Verantwortliche Person(en):</b> Techn. Beigeordneter Kofferath
<b>Zugeordnete Produkt</b>	12020100	Bereitstellung von Parkplätzen
	12020200	Parkraumbewirtschaftung

## Jahresabschluss der Stadt Königswinter 2009

<b>Teilergebnisrechnung Produktgruppe 1202 Öffentliche Parkplätze</b>					
<b>Stadt Königswinter</b>					
<b>Produktbereich</b>	<b>12</b>	<b>Verkehrsflächen und -anlagen, ÖPNV</b>			
<b>Produktgruppe</b>	<b>1202</b>	<b>Öffentliche Parkplätze</b>			
<b>Nr</b>	<b>Bezeichnung</b>	<b>Ergebnis Vorjahr</b>	<b>Fortgeschriebener Ansatz</b>	<b>Ergebnis</b>	<b>Vergleich Ansatz / Ist</b>
01	Steuern und ähnliche Abgaben	0	0	0	0
02	+ Zuwendungen und allgemeine Umlagen	20.345	20.157	20.391	-234
03	+ Sonstige Transfererträge	0	0	0	0
04	+ Öffentlich-rechtliche Leistungsentgelte	63.571	66.000	67.215	-1.215
05	+ Privatrechtliche Leistungsentgelte	0	0	0	0
06	+ Kostenerstattungen und Kostenumlagen	0	0	0	0
07	+ Sonstige ordentliche Erträge	2.805	0	266	-266
08	+ Aktivierte Eigenleistungen	0	0	0	0
09	+/- Bestandsveränderungen	0	0	0	0
<b>10</b>	<b>= Ordentliche Erträge</b>	<b>86.722</b>	<b>86.157</b>	<b>87.872</b>	<b>-1.715</b>
11	- Personalaufwendungen	-48.041	-38.431	-41.040	2.609
12	- Versorgungsaufwendungen	0	0	0	0
13	- Aufwendungen für Sach- und Dienstleistungen	-38.274	-141.340	-19.114	-122.226
14	- Bilanzielle Abschreibungen	-130.000	-123.142	-155.259	32.116
15	- Transferaufwendungen	-9.200	-9.200	-7.922	-1.278
16	- Sonstige ordentliche Aufwendungen	-24.131	-24.900	-25.224	324
<b>17</b>	<b>= Ordentliche Aufwendungen</b>	<b>-249.646</b>	<b>-337.013</b>	<b>-248.558</b>	<b>-88.455</b>
<b>18</b>	<b>= Ergebnis der laufenden Verwaltungstätigkeit (= Zeilen 10 und 17)</b>	<b>-162.924</b>	<b>-250.856</b>	<b>-160.686</b>	<b>-90.170</b>
19	+ Finanzerträge	0	0	0	0
20	- Zinsen und sonstige Finanzaufwendungen	0	0	0	0
<b>21</b>	<b>= Finanzergebnis (= Zeilen 19 und 20)</b>	<b>0</b>	<b>0</b>	<b>0</b>	<b>0</b>
<b>22</b>	<b>= Ordentliches Ergebnis (= Zeilen 18 und 21)</b>	<b>-162.924</b>	<b>-250.856</b>	<b>-160.686</b>	<b>-90.170</b>
23	+ Außerordentliche Erträge	0	0	0	0
24	- Außerordentliche Aufwendungen	0	0	0	0
<b>25</b>	<b>= Außerordentliches Ergebnis (= Zeilen 23 und 24)</b>	<b>0</b>	<b>0</b>	<b>0</b>	<b>0</b>
<b>26</b>	<b>= Ergebnis -vor Berücksichtigung der int. Leistungsbeziehungen- (= Z. 22 und 25)</b>	<b>-162.924</b>	<b>-250.856</b>	<b>-160.686</b>	<b>-90.170</b>
27	+ Erträge aus internen Leistungsbeziehungen	0	0	0	0
28	- Aufwendungen aus internen Leistungsbeziehungen	0	0	0	0
<b>29</b>	<b>Ergebnis</b>	<b>-162.924</b>	<b>-250.856</b>	<b>-160.686</b>	<b>-90.170</b>
30	+ Umverteilung aus Erträgen i.R.d. Gebäudeverwaltung	0	0	0	0
31	- Umverteilung Gebäudeunterhaltung	0	0	0	0
32	- Umverteilung Gebäudebewirtschaftung	0	0	0	0
33	- Umverteilung sonstige Gebäudeaufwendungen	0	0	0	0
34	- Umverteilung Abschreibungsaufwendungen	0	0	0	0

## Jahresabschluss der Stadt Königswinter 2009

---

### Teilergebnisrechnung Produktgruppe 1202 Öffentliche Parkplätze

#### Stadt Königswinter

	Gebäude				
35	Saldo Umverteilung	0	0	0	0
36	Ergebnis nach Umverteilung	-162.924	-250.856	-160.686	-90.170

#### Erläuterungen:

##### Pos. 13 Aufwendungen für Sach- und Dienstleistungen

- 522107 Inanspruchnahme BBH ( Unterh. d. sonst. unagl. Verm. )  
Es wurden in 2009 Dienstleistungen i.H. v. lediglich 18.485,23 € statt der ursprünglich geplanten 135.060,-- € benötigt.

##### **Über- und außerplanmäßige Aufwendungen**

Zur Deckung von Mehraufwendungen im Bereich der Produktgruppe 1201 Öffentliche Verkehrsflächen wurde der Ansatz Sachkonto 522107 – Inanspruchnahme BBH ( Unterh. d. sonst. unagl. Verm. ) durch interne Mittelumschichtungen ( UMMI ) um den Betrag i. H. von 124.884,45 € gekürzt.

## Jahresabschluss der Stadt Königswinter 2009

<b>Teilfinanzrechnung Produktgruppe 1202 Öffentliche Parkplätze</b>					
<b>Stadt Königswinter</b>					
<b>Produktbereich</b>		<b>12</b>	<b>Verkehrsflächen und -anlagen, ÖPNV</b>		
<b>Produktgruppe</b>		<b>1202</b>	<b>Öffentliche Parkplätze</b>		
<b>Nr</b>	<b>Bezeichnung</b>	<b>Ergebnis Vorjahr</b>	<b>Fortgeschriebener Ansatz</b>	<b>Ergebnis</b>	<b>Vergleich Ansatz / Ist</b>
1	Steuern und ähnliche Abgaben	0	0	0	0
2	+ Zuwendungen und allgemeine Umlagen	0	0	0	0
3	+ Sonstige Transfereinzahlungen	0	0	0	0
4	+ Öffentlich-rechtliche Leistungsentgelte	84.659	66.000	59.976	6.024
5	+ Privatrechtliche Leistungsentgelte	0	0	0	0
6	+ Kostenerstattungen, Kostenumlagen	0	0	0	0
7	+ Sonstige Einzahlungen	0	0	0	0
8	+ Zinsen und sonstige Finanzeinzahlungen	0	0	0	0
<b>9</b>	<b>= Einzahlungen aus laufender Verwaltungstätigkeit</b>	<b>84.659</b>	<b>66.000</b>	<b>59.976</b>	<b>6.024</b>
10	- Personalauszahlungen	-45.794	-38.431	-39.713	1.282
11	- Versorgungsauszahlungen	0	0	0	0
12	- Auszahlungen für Sach- und Dienstleistungen	-151.681	-141.340	-141.968	628
13	- Zinsen und sonstige Finanzauszahlungen	0	0	0	0
14	- Transferauszahlungen	-8.293	-9.200	-9.200	0
15	- Sonstige Auszahlungen	-30.457	-24.900	-23.057	-1.843
<b>16</b>	<b>= Auszahlungen aus laufender Verwaltungstätigkeit</b>	<b>-236.225</b>	<b>-213.871</b>	<b>-213.938</b>	<b>67</b>
<b>17</b>	<b>= Saldo aus laufender Verwaltungstätigkeit (Zeilen 9 und 16)</b>	<b>-151.567</b>	<b>-147.871</b>	<b>-153.961</b>	<b>6.090</b>
18	+ Zuwendungen für Investitionsmaßnahmen	0	0	0	0
19	+ Einzahlungen aus der Veräußerung von Sachanlagen	0	0	0	0
20	+ Einzahlungen aus der Veräußerung von Finanzanlagen	0	0	0	0
21	+ Einzahlungen aus Beiträgen u. ä. Entgelten	0	15.000	0	15.000
22	+ Sonstige Investitionseinzahlungen	0	0	0	0
<b>23</b>	<b>= Summe (investiver Einzahlungen)</b>	<b>0</b>	<b>15.000</b>	<b>0</b>	<b>15.000</b>
24	- Auszahlungen für den Erwerb von Grundstücken und Gebäuden	0	0	0	0
25	- Auszahlungen für Baumaßnahmen	0	0	0	0
26	- Auszahlungen für den Erwerb von beweglichen Anlagevermögen	0	0	0	0
27	- Auszahlungen für den Erwerb von Finanzanlagen	0	0	0	0
28	- Auszahlungen von aktivierbaren Zuwendungen	0	0	0	0
29	- Sonstige Investitionsauszahlungen	0	0	0	0
<b>30</b>	<b>= Summe (investive Auszahlungen)</b>	<b>0</b>	<b>0</b>	<b>0</b>	<b>0</b>
<b>31</b>	<b>= Saldo der Investitionstätigkeit (Einzahlungen-Auszahlungen)</b>	<b>0</b>	<b>15.000</b>	<b>0</b>	<b>15.000</b>
<b>32</b>	<b>= Finanzmittelüberschuss/-fehlbetrag</b>	<b>-151.567</b>	<b>-132.871</b>	<b>-153.961</b>	<b>21.090</b>



### **Erläuterungen:**

#### Pos. 12 Auszahlungen für Sach- und Dienstleistungen

- 722107 Inanspruchn. BBH (Unterh. d. sonst. unbgl. Verm.)  
Die Differenz basiert auf der JR 2009, die 2010 gebucht wurde und mit einer Gutschrift abschloss.

### **Erläuterungen der nachfolgenden Investitionen:**

#### I-61-1 Stellplatzabösebeiträge

Es konnten in 2009 keine Stellplatzablösebeträge gefordert werden.

## Jahresabschluss der Stadt Königswinter 2009

---

<b>Investitionsrechnung Produktgruppe 1202 Öffentliche Parkplätze</b>				
<b>Stadt Königswinter</b>				
<b>Produktbereich</b>	<b>12</b>	<b>Verkehrsflächen und -anlagen, ÖPNV</b>		
<b>Produktgruppe</b>	<b>1202</b>	<b>Öffentliche Parkplätze</b>		
<b>Bezeichnung</b>		<b>Ergebnis Vorjahr</b>	<b>Fortgeschriebener Ansatz</b>	<b>Ergebnis</b>
				<b>Vergleich Ansatz / ist</b>
<b>1 Oberhalb der Wertgrenze</b>				
I-61-1 Stellplatzablösebeiträge		0,00	15.000,00	0,00
21 + Einzahlungen aus Beiträgen u. ä. Entgelten		0,00	15.000,00	0,00

## Jahresabschluss der Stadt Königswinter 2009

---

<b>Produktbeschreibung Produktgruppe 1203 Öffentliche Beleuchtung</b> <b>Stadt Königswinter</b>		
<b>Produktbereich</b>	<b>12</b>	<b>Verkehrsflächen und -anlagen, ÖPNV</b>
<b>Produktgruppe</b>	<b>1203</b>	<b>Öffentliche Beleuchtung</b>
<b>Produktinformationen</b>		
<b>Verantwortliche Organisationseinheit</b> Abteilung Straßen und Verkehr		<b>Verantwortliche Person(en):</b> Techn. Beigeordneter Kofferath
<b>Zugeordnete Produkt</b>	12030100	Öffentliche Beleuchtung

## Jahresabschluss der Stadt Königswinter 2009

<b>Teilergebnisrechnung Produktgruppe 1203 Öffentliche Beleuchtung</b>					
<b>Stadt Königswinter</b>					
<b>Produktbereich</b>	<b>12</b>	<b>Verkehrsflächen und -anlagen, ÖPNV</b>			
<b>Produktgruppe</b>	<b>1203</b>	<b>Öffentliche Beleuchtung</b>			
<b>Nr</b>	<b>Bezeichnung</b>	<b>Ergebnis Vorjahr</b>	<b>Fortgeschriebener Ansatz</b>	<b>Ergebnis</b>	<b>Vergleich Ansatz / Ist</b>
01	Steuern und ähnliche Abgaben	0	0	0	0
02	+ Zuwendungen und allgemeine Umlagen	0	9.898	0	9.898
03	+ Sonstige Transfererträge	0	0	0	0
04	+ Öffentlich-rechtliche Leistungsentgelte	36.724	26.821	36.724	-9.903
05	+ Privatrechtliche Leistungsentgelte	0	0	0	0
06	+ Kostenerstattungen und Kostenumlagen	0	0	0	0
07	+ Sonstige ordentliche Erträge	164	0	25	-25
08	+ Aktivierte Eigenleistungen	0	0	0	0
09	+/- Bestandsveränderungen	0	0	0	0
<b>10</b>	<b>= Ordentliche Erträge</b>	<b>36.888</b>	<b>36.718</b>	<b>36.749</b>	<b>-30</b>
11	- Personalaufwendungen	-8.943	0	-5.442	5.442
12	- Versorgungsaufwendungen	0	0	0	0
13	- Aufwendungen für Sach- und Dienstleistungen	0	0	0	0
14	- Bilanzielle Abschreibungen	0	-250	0	-250
15	- Transferaufwendungen	0	0	0	0
16	- Sonstige ordentliche Aufwendungen	-568.140	-570.125	-570.125	0
<b>17</b>	<b>= Ordentliche Aufwendungen</b>	<b>-577.084</b>	<b>-570.375</b>	<b>-575.567</b>	<b>5.192</b>
<b>18</b>	<b>= Ergebnis der laufenden Verwaltungstätigkeit (= Zeilen 10 und 17)</b>	<b>-540.196</b>	<b>-533.657</b>	<b>-538.819</b>	<b>5.162</b>
19	+ Finanzerträge	0	0	0	0
20	- Zinsen und sonstige Finanzaufwendungen	0	0	0	0
<b>21</b>	<b>= Finanzergebnis (= Zeilen 19 und 20)</b>	<b>0</b>	<b>0</b>	<b>0</b>	<b>0</b>
<b>22</b>	<b>= Ordentliches Ergebnis (= Zeilen 18 und 21)</b>	<b>-540.196</b>	<b>-533.657</b>	<b>-538.819</b>	<b>5.162</b>
23	+ Außerordentliche Erträge	0	0	0	0
24	- Außerordentliche Aufwendungen	0	0	0	0
<b>25</b>	<b>= Außerordentliches Ergebnis (= Zeilen 23 und 24)</b>	<b>0</b>	<b>0</b>	<b>0</b>	<b>0</b>
<b>26</b>	<b>= Ergebnis -vor Berücksichtigung der int. Leistungsbeziehungen- (= Z. 22 und 25)</b>	<b>-540.196</b>	<b>-533.657</b>	<b>-538.819</b>	<b>5.162</b>
27	+ Erträge aus internen Leistungsbeziehungen	0	0	0	0
28	- Aufwendungen aus internen Leistungsbeziehungen	0	0	0	0
<b>29</b>	<b>Ergebnis</b>	<b>-540.196</b>	<b>-533.657</b>	<b>-538.819</b>	<b>5.162</b>
30	+ Umverteilung aus Erträgen i.R.d. Gebäudeverwaltung	0	0	0	0
31	- Umverteilung Gebäudeunterhaltung	0	0	0	0
32	- Umverteilung Gebäudebewirtschaftung	0	0	0	0
33	- Umverteilung sonstige Gebäudeaufwendungen	0	0	0	0
34	- Umverteilung Abschreibungsaufwendungen	0	0	0	0

## Jahresabschluss der Stadt Königswinter 2009

---

<b>Teilergebnisrechnung Produktgruppe 1203 Öffentliche Beleuchtung</b>					
<b>Stadt Königswinter</b>					
	Gebäude				
35	Saldo Umverteilung	0	0	0	0
36	Ergebnis nach Umverteilung	-540.196	-533.657	-538.819	5.162

### Erläuterungen

#### Pos. 04 Öffentlich-rechtliche Leistungsentgelte

- 437101 Ertr. Auflös. SoPo Erschließungsbeiträge n. BBauG
- 437102 Ertr. Auflös. SoPo Straßenbaubeiträge n. KAG
- 437103 Ertr. Auflös. pRAP Erschließungsbeiträge n. BBauG  
Weil die Straßenbeleuchtung in 2007 an die Stadtbetriebe verkauft wurde, wäre auch der Sonderposten, der die zweckentsprechend verwendeten Landes- und Bundesmittel darstellt, ertragswirksam aufzulösen.  
Da allerdings der Pauschalbetrag, den die Stadt pro Leuchte an die Stadtbetriebe zahlt und der als Aufwand zu erfassen ist (Pos. 16), ebenfalls den Abschreibungsanteil enthält, der durch die ertragswirksame Auflösung des Sonderpostens jährlich im Saldo verringert werden soll, wurde der Sonderposten aufgelöst und in den passiven Rechnungsabgrenzungsposten (PRAP) umgebucht. Die jährlich aufzulösenden Erträge werden aus dem PRAP auf das Sachkonto 437102 umgebucht. Daher weisen die Ertragskonten 416190, 437101 und 437102 keinerlei Bewegung mehr auf. Im Saldo sind allerdings die Positionen 02 und 04 im Plan und in der Bewegung nahezu identisch.

## Jahresabschluss der Stadt Königswinter 2009

<b>Teilfinanzrechnung Produktgruppe 1203 Öffentliche Beleuchtung</b>					
<b>Stadt Königswinter</b>					
<b>Produktbereich</b>		<b>12</b>	<b>Verkehrsflächen und -anlagen, ÖPNV</b>		
<b>Produktgruppe</b>		<b>1203</b>	<b>Öffentliche Beleuchtung</b>		
<b>Nr</b>	<b>Bezeichnung</b>	<b>Ergebnis Vorjahr</b>	<b>Fortgeschriebener Ansatz</b>	<b>Ergebnis</b>	<b>Vergleich Ansatz / Ist</b>
1	Steuern und ähnliche Abgaben	0	0	0	0
2	+ Zuwendungen und allgemeine Umlagen	0	0	0	0
3	+ Sonstige Transfereinzahlungen	0	0	0	0
4	+ Öffentlich-rechtliche Leistungsentgelte	0	0	0	0
5	+ Privatrechtliche Leistungsentgelte	0	0	0	0
6	+ Kostenerstattungen, Kostenumlagen	411	0	0	0
7	+ Sonstige Einzahlungen	0	0	0	0
8	+ Zinsen und sonstige Finanzeinzahlungen	0	0	0	0
<b>9</b>	<b>= Einzahlungen aus laufender Verwaltungstätigkeit</b>	<b>411</b>	<b>0</b>	<b>0</b>	<b>0</b>
10	- Personalauszahlungen	-7.658	0	-4.436	4.436
11	- Versorgungsauszahlungen	0	0	0	0
12	- Auszahlungen für Sach- und Dienstleistungen	0	0	0	0
13	- Zinsen und sonstige Finanzauszahlungen	0	0	0	0
14	- Transferauszahlungen	0	0	0	0
15	- Sonstige Auszahlungen	-700.660	-570.125	-570.125	0
<b>16</b>	<b>= Auszahlungen aus laufender Verwaltungstätigkeit</b>	<b>-708.318</b>	<b>-570.125</b>	<b>-574.561</b>	<b>4.436</b>
<b>17</b>	<b>= Saldo aus laufender Verwaltungstätigkeit (Zeilen 9 und 16)</b>	<b>-707.908</b>	<b>-570.125</b>	<b>-574.561</b>	<b>4.436</b>
18	+ Zuwendungen für Investitionsmaßnahmen	0	0	0	0
19	+ Einzahlungen aus der Veräußerung von Sachanlagen	0	0	0	0
20	+ Einzahlungen aus der Veräußerung von Finanzanlagen	0	0	0	0
21	+ Einzahlungen aus Beiträgen u. ä. Entgelten	0	0	0	0
22	+ Sonstige Investitionseinzahlungen	0	0	0	0
<b>23</b>	<b>= Summe (investiver Einzahlungen)</b>	<b>0</b>	<b>0</b>	<b>0</b>	<b>0</b>
24	- Auszahlungen für den Erwerb von Grundstücken und Gebäuden	0	0	0	0
25	- Auszahlungen für Baumaßnahmen	0	0	0	0
26	- Auszahlungen für den Erwerb von beweglichen Anlagevermögen	0	0	0	0
27	- Auszahlungen für den Erwerb von Finanzanlagen	0	0	0	0
28	- Auszahlungen von aktivierbaren Zuwendungen	0	0	0	0
29	- Sonstige Investitionsauszahlungen	0	0	0	0
<b>30</b>	<b>= Summe (investive Auszahlungen)</b>	<b>0</b>	<b>0</b>	<b>0</b>	<b>0</b>
<b>31</b>	<b>= Saldo der Investitionstätigkeit (Einzahlungen-Auszahlungen)</b>	<b>0</b>	<b>0</b>	<b>0</b>	<b>0</b>
<b>32</b>	<b>= Finanzmittelüberschuss/-fehlbetrag</b>	<b>-707.908</b>	<b>-570.125</b>	<b>-574.561</b>	<b>4.436</b>

## Jahresabschluss der Stadt Königswinter 2009

---

<b>Produktbeschreibung Produktgruppe 1204 Straßenreinigung und Winterdienst Stadt Königswinter</b>		
<b>Produktbereich</b>	<b>12</b>	<b>Verkehrsflächen und -anlagen, ÖPNV</b>
<b>Produktgruppe</b>	<b>1204</b>	<b>Straßenreinigung und Winterdienst</b>
<b>Produktinformationen</b>		
<b>Verantwortliche Organisationseinheit</b> Abteilung Straßen und Verkehr		<b>Verantwortliche Person(en):</b> Techn. Beigeordneter Kofferath
<b>Zugeordnete Produkt</b>	12040100	Reinigung von Wegen und Flächen einschl. Winterdienst

## Jahresabschluss der Stadt Königswinter 2009

<b>Teilergebnisrechnung Produktgruppe 1204 Straßenreinigung und Winterdienst</b>					
<b>Stadt Königswinter</b>					
<b>Produktbereich</b>	<b>12</b>	<b>Verkehrsflächen und -anlagen, ÖPNV</b>			
<b>Produktgruppe</b>	<b>1204</b>	<b>Straßenreinigung und Winterdienst</b>			
<b>Nr</b>	<b>Bezeichnung</b>	<b>Ergebnis Vorjahr</b>	<b>Fortgeschriebener Ansatz</b>	<b>Ergebnis</b>	<b>Vergleich Ansatz / Ist</b>
01	Steuern und ähnliche Abgaben	0	0	0	0
02	+ Zuwendungen und allgemeine Umlagen	0	0	0	0
03	+ Sonstige Transfererträge	0	0	0	0
04	+ Öffentlich-rechtliche Leistungsentgelte	515.072	278.000	350.841	-72.841
05	+ Privatrechtliche Leistungsentgelte	0	0	0	0
06	+ Kostenerstattungen und Kostenumlagen	142.400	140.000	150.592	-10.592
07	+ Sonstige ordentliche Erträge	88	0	1.787	-1.787
08	+ Aktivierte Eigenleistungen	0	0	0	0
09	+/- Bestandsveränderungen	0	0	0	0
<b>10</b>	<b>= Ordentliche Erträge</b>	<b>657.560</b>	<b>418.000</b>	<b>503.220</b>	<b>-85.220</b>
11	- Personalaufwendungen	-57.513	-56.287	-40.390	-15.897
12	- Versorgungsaufwendungen	0	0	0	0
13	- Aufwendungen für Sach- und Dienstleistungen	-585.602	-315.000	-791.328	476.328
14	- Bilanzielle Abschreibungen	0	0	0	0
15	- Transferaufwendungen	0	0	0	0
16	- Sonstige ordentliche Aufwendungen	-129.590	-11.562	-61	-11.501
<b>17</b>	<b>= Ordentliche Aufwendungen</b>	<b>-772.706</b>	<b>-382.849</b>	<b>-831.779</b>	<b>448.931</b>
<b>18</b>	<b>= Ergebnis der laufenden Verwaltungstätigkeit (= Zeilen 10 und 17)</b>	<b>-115.146</b>	<b>35.151</b>	<b>-328.560</b>	<b>363.711</b>
19	+ Finanzerträge	0	0	0	0
20	- Zinsen und sonstige Finanzaufwendungen	0	0	0	0
<b>21</b>	<b>= Finanzergebnis (= Zeilen 19 und 20)</b>	<b>0</b>	<b>0</b>	<b>0</b>	<b>0</b>
<b>22</b>	<b>= Ordentliches Ergebnis (= Zeilen 18 und 21)</b>	<b>-115.146</b>	<b>35.151</b>	<b>-328.560</b>	<b>363.711</b>
23	+ Außerordentliche Erträge	0	0	0	0
24	- Außerordentliche Aufwendungen	0	0	0	0
<b>25</b>	<b>= Außerordentliches Ergebnis (= Zeilen 23 und 24)</b>	<b>0</b>	<b>0</b>	<b>0</b>	<b>0</b>
<b>26</b>	<b>= Ergebnis -vor Berücksichtigung der int. Leistungsbeziehungen- (= Z. 22 und 25)</b>	<b>-115.146</b>	<b>35.151</b>	<b>-328.560</b>	<b>363.711</b>
27	+ Erträge aus internen Leistungsbeziehungen	0	0	0	0
28	- Aufwendungen aus internen Leistungsbeziehungen	-2.039	-2.200	-2.151	-49
<b>29</b>	<b>Ergebnis</b>	<b>-117.185</b>	<b>32.951</b>	<b>-330.710</b>	<b>363.661</b>
30	+ Umverteilung aus Erträgen i.R.d. Gebäudeverwaltung	0	0	0	0
31	- Umverteilung Gebäudeunterhaltung	0	0	0	0
32	- Umverteilung Gebäudebewirtschaftung	0	0	0	0
33	- Umverteilung sonstige Gebäudeaufwendungen	0	0	0	0
34	- Umverteilung Abschreibungsaufwendungen	0	0	0	0



## Jahresabschluss der Stadt Königswinter 2009

---

### Teilergebnisrechnung Produktgruppe 1204 Straßenreinigung und Winterdienst

#### Stadt Königswinter

	Gebäude				
35	Saldo Umverteilung	0	0	0	0
36	Ergebnis nach Umverteilung	-117.185	32.951	-330.710	363.661

#### Erläuterungen:

##### Pos. 04 Öffentlich-rechtliche Leistungsentgelte

- 438101 Erträge aus der Aufösung von Sonderposten für den Gebührenaussgleich  
In Vorjahren wurde ein Sonderposten für den Gebührenaussgleich gebildet wegen einer Überdeckung in diesem Gebührenhaushalt. In 2009 ergab sich eine Unterdeckung in Höhe von 71.108 €.. Über diesen Betrag wurde der Sonderposten ertragswirksam aufgelöst.

|

##### Pos. 06 Erträge aus Kostenerstattungen und Kostenumlagen

- 448290 Erstattung von Gemeinden/Gemeindeverbänden  
Die Erträge aus der Kostenerstattung des Rhein-Sieg-Kreises für den Wilden Müll lagen in 2009 mit 150.592,- € leicht über dem geplanten Ansatz von 140.000,- €.

##### Pos. 13 Aufwendungen für Sach- und Dienstleistungen

- 529101 Aufwendungen für Dienstleistungen des Baubetriebshofes  
Die Leistungen des Baubetriebshofes für die Straßenreinigung und den Winterdienst lagen mit 476.328,35 € deutlich über dem geplanten Ansatz von 315.000,- €.

##### Pos. 16 Sonstige ordentliche Aufwendungen

- 545690 Erstatt. an sonst. öff. Sonderrechn.  
Die Abrechnung mit dem Landesbetrieb Straßenbau für den Winterdienst in den Ortsdurchfahrten wurde im Jahr 2009 über die internen Abrechnungen mit den Stadtbetrieben direkt verbucht anstatt über dieses Sachkonto. Insofern kam es hier zu „Einsparungen“ i.H.v. 11.000 €.

## Jahresabschluss der Stadt Königswinter 2009

<b>Teilfinanzrechnung Produktgruppe 1204 Straßenreinigung und Winterdienst Stadt Königswinter</b>					
<b>Produktbereich</b>		<b>12</b>	<b>Verkehrsflächen und -anlagen, ÖPNV</b>		
<b>Produktgruppe</b>		<b>1204</b>	<b>Straßenreinigung und Winterdienst</b>		
<b>Nr</b>	<b>Bezeichnung</b>	<b>Ergebnis Vorjahr</b>	<b>Fortgeschrie- bener Ansatz</b>	<b>Ergebnis</b>	<b>Vergleich Ansatz / Ist</b>
1	Steuern und ähnliche Abgaben	5.609	0	5	-5
2	+ Zuwendungen und allgemeine Umlagen	0	0	0	0
3	+ Sonstige Transfereinzahlungen	0	0	0	0
4	+ Öffentlich-rechtliche Leistungsentgelte	270.455	278.000	279.801	-1.801
5	+ Privatrechtliche Leistungsentgelte	0	0	0	0
6	+ Kostenerstattungen, Kostenumlagen	141.180	140.000	184.190	-44.190
7	+ Sonstige Einzahlungen	37	0	0	0
8	+ Zinsen und sonstige Finanzeinzahlungen	0	0	0	0
<b>9</b>	<b>= Einzahlungen aus laufender Verwaltungstätigkeit</b>	<b>417.281</b>	<b>418.000</b>	<b>463.996</b>	<b>-45.996</b>
10	- Personalauszahlungen	-56.626	-56.287	-39.565	-16.722
11	- Versorgungsauszahlungen	0	0	0	0
12	- Auszahlungen für Sach- und Dienstleistungen	-431.147	-315.000	-503.490	188.490
13	- Zinsen und sonstige Finanzauszahlungen	0	0	0	0
14	- Transferauszahlungen	0	0	0	0
15	- Sonstige Auszahlungen	-7.102	-11.562	-3.358	-8.204
<b>16</b>	<b>= Auszahlungen aus laufender Verwaltungstätigkeit</b>	<b>-494.876</b>	<b>-382.849</b>	<b>-546.414</b>	<b>163.565</b>
<b>17</b>	<b>= Saldo aus laufender Verwaltungstätigkeit (Zeilen 9 und 16)</b>	<b>-77.595</b>	<b>35.151</b>	<b>-82.417</b>	<b>117.568</b>
18	+ Zuwendungen für Investitionsmaßnahmen	0	0	0	0
19	+ Einzahlungen aus der Veräußerung von Sachanlagen	0	0	0	0
20	+ Einzahlungen aus der Veräußerung von Finanzanlagen	0	0	0	0
21	+ Einzahlungen aus Beiträgen u. ä. Entgelten	0	0	0	0
22	+ Sonstige Investitionseinzahlungen	0	0	0	0
<b>23</b>	<b>= Summe (investiver Einzahlungen)</b>	<b>0</b>	<b>0</b>	<b>0</b>	<b>0</b>
24	- Auszahlungen für den Erwerb von Grundstücken und Gebäuden	0	0	0	0
25	- Auszahlungen für Baumaßnahmen	0	0	0	0
26	- Auszahlungen für den Erwerb von beweglichen Anlagevermögen	0	0	0	0
27	- Auszahlungen für den Erwerb von Finanzanlagen	0	0	0	0
28	- Auszahlungen von aktivierbaren Zuwendungen	0	0	0	0
29	- Sonstige Investitionsauszahlungen	0	0	0	0
<b>30</b>	<b>= Summe (investive Auszahlungen)</b>	<b>0</b>	<b>0</b>	<b>0</b>	<b>0</b>
<b>31</b>	<b>= Saldo der Investitionstätigkeit (Einzahlungen-Auszahlungen)</b>	<b>0</b>	<b>0</b>	<b>0</b>	<b>0</b>
<b>32</b>	<b>= Finanzmittelüberschuss/-fehlbetrag</b>	<b>-77.595</b>	<b>35.151</b>	<b>-82.417</b>	<b>117.568</b>

### Erläuterungen:

#### Pos. 6 Kostenerstattungen, Kostenumlagen

- 648290 Erstattungen von Gemeinden/GV  
Zwei Zahlungen des RSK für die Beseitigung von sog. wildem Müll in 2008 wurden erst in 2009 geleistet.

#### Pos. 12 Auszahlungen für Sach- und Dienstleistungen

- 729101 Übrige Auszahlungen f. Dienstleist. d. Baubetriebshofes  
Die Abrechnung der Leistungen des Baubetriebshofes für die Straßenreinigung und den Winterdienst in 2009 erfolgte im Rahmen der Jahresabrechnung erst in 2010.

## Jahresabschluss der Stadt Königswinter 2009

---

<b>Produktbeschreibung Produktgruppe 1205 ÖPNV</b> <b>Stadt Königswinter</b>		
<b>Produktbereich</b>	<b>12</b>	<b>Verkehrsflächen und -anlagen, ÖPNV</b>
<b>Produktgruppe</b>	<b>1205</b>	<b>ÖPNV</b>
<b>Produktinformationen</b>		
<b>Verantwortliche Organisationseinheit</b> Abteilung Straßen und Verkehr		<b>Verantwortliche Person(en):</b> Techn. Beigeordneter Kofferath
<b>Zugeordnete Produkt</b>	12050100	ÖPNV und AST-Verkehre

## Jahresabschluss der Stadt Königswinter 2009

<b>Teilergebnisrechnung Produktgruppe 1205 ÖPNV</b>					
<b>Stadt Königswinter</b>					
<b>Produktbereich</b>	<b>12</b>	<b>Verkehrsflächen und -anlagen, ÖPNV</b>			
<b>Produktgruppe</b>	<b>1205</b>	<b>ÖPNV</b>			
<b>Nr</b>	<b>Bezeichnung</b>	<b>Ergebnis Vorjahr</b>	<b>Fortgeschriebener Ansatz</b>	<b>Ergebnis</b>	<b>Vergleich Ansatz / Ist</b>
01	Steuern und ähnliche Abgaben	0	0	0	0
02	+ Zuwendungen und allgemeine Umlagen	0	0	0	0
03	+ Sonstige Transfererträge	0	0	0	0
04	+ Öffentlich-rechtliche Leistungsentgelte	0	0	0	0
05	+ Privatrechtliche Leistungsentgelte	0	0	0	0
06	+ Kostenerstattungen und Kostenumlagen	2.650	2.500	1.622	878
07	+ Sonstige ordentliche Erträge	266	0	81	-81
08	+ Aktivierte Eigenleistungen	0	0	0	0
09	+/- Bestandsveränderungen	0	0	0	0
<b>10</b>	<b>= Ordentliche Erträge</b>	<b>2.916</b>	<b>2.500</b>	<b>1.704</b>	<b>796</b>
11	- Personalaufwendungen	-3.421	-20.477	-2.300	-18.177
12	- Versorgungsaufwendungen	0	0	0	0
13	- Aufwendungen für Sach- und Dienstleistungen	-8.684	-17.215	-40.066	22.851
14	- Bilanzielle Abschreibungen	-10.132	-10.132	-10.132	0
15	- Transferaufwendungen	-51.147	-20.000	0	-20.000
16	- Sonstige ordentliche Aufwendungen	-4.545	-5.000	-4.018	-982
<b>17</b>	<b>= Ordentliche Aufwendungen</b>	<b>-77.929</b>	<b>-72.825</b>	<b>-56.516</b>	<b>-16.309</b>
<b>18</b>	<b>= Ergebnis der laufenden Verwaltungstätigkeit (= Zeilen 10 und 17)</b>	<b>-75.014</b>	<b>-70.325</b>	<b>-54.812</b>	<b>-15.512</b>
19	+ Finanzerträge	0	0	0	0
20	- Zinsen und sonstige Finanzaufwendungen	0	0	0	0
<b>21</b>	<b>= Finanzergebnis (= Zeilen 19 und 20)</b>	<b>0</b>	<b>0</b>	<b>0</b>	<b>0</b>
<b>22</b>	<b>= Ordentliches Ergebnis (= Zeilen 18 und 21)</b>	<b>-75.014</b>	<b>-70.325</b>	<b>-54.812</b>	<b>-15.512</b>
23	+ Außerordentliche Erträge	0	0	0	0
24	- Außerordentliche Aufwendungen	0	0	0	0
<b>25</b>	<b>= Außerordentliches Ergebnis (= Zeilen 23 und 24)</b>	<b>0</b>	<b>0</b>	<b>0</b>	<b>0</b>
<b>26</b>	<b>= Ergebnis -vor Berücksichtigung der int. Leistungsbeziehungen- (= Z. 22 und 25)</b>	<b>-75.014</b>	<b>-70.325</b>	<b>-54.812</b>	<b>-15.512</b>
27	+ Erträge aus internen Leistungsbeziehungen	0	0	0	0
28	- Aufwendungen aus internen Leistungsbeziehungen	0	0	0	0
<b>29</b>	<b>Ergebnis</b>	<b>-75.014</b>	<b>-70.325</b>	<b>-54.812</b>	<b>-15.512</b>
30	+ Umverteilung aus Erträgen i.R.d. Gebäudeverwaltung	0	0	0	0
31	- Umverteilung Gebäudeunterhaltung	0	0	0	0
32	- Umverteilung Gebäudebewirtschaftung	0	0	0	0
33	- Umverteilung sonstige Gebäudeaufwendungen	0	0	0	0
34	- Umverteilung Abschreibungsaufwendungen	0	0	0	0

## Jahresabschluss der Stadt Königswinter 2009

---

### Teilergebnisrechnung Produktgruppe 1205 ÖPNV

#### Stadt Königswinter

	Gebäude				
35	Saldo Umverteilung	0	0	0	0
36	Ergebnis nach Umverteilung	-75.014	-70.325	-54.812	-15.512

#### Erläuterungen:

##### Pos. 13 Aufw. f. Sach- u. Dienstleistungen

- 522107 Inanspruchnahme BBH  
Die Leistungen des Baubetriebshofes für den ÖPNV lagen mit 39.369,93 € deutlich über dem geplanten Ansatz von 6.000,--€.

##### Pos. 15 Transferaufwendungen

- 531790 Zusch. an priv. Untern. f. lfd. Zwecke  
Über das Sachkonto 531790 werden Umbaumaßnahmen an den Haltestellen der Stadtbahnlinie 66 abgewickelt, soweit sich die Stadt zu einer Kostenbeteiligung vertraglich verpflichtet hat. ( Umbau zu Hochbahnsteigen). Im Haushaltsjahr 2009 wurden entsprechende Maßnahmen nicht durchgeführt. Der Ansatz von 20.000,-- € wurde also nicht gebraucht. Da die Angaben der Investitionen der Stadtbahngesellschaft im Vorfeld recht ungenau sind und die tatsächliche Realisierung großen Schwankungen unterliegt, ist dieser Ansatz schwer zu planen.

## Jahresabschluss der Stadt Königswinter 2009

<b>Teilfinanzrechnung Produktgruppe 1205 ÖPNV</b>					
<b>Stadt Königswinter</b>					
<b>Produktbereich</b>		<b>12</b>	<b>Verkehrsflächen und -anlagen, ÖPNV</b>		
<b>Produktgruppe</b>		<b>1205</b>	<b>ÖPNV</b>		
<b>Nr</b>	<b>Bezeichnung</b>	<b>Ergebnis Vorjahr</b>	<b>Fortgeschriebener Ansatz</b>	<b>Ergebnis</b>	<b>Vergleich Ansatz / Ist</b>
1	Steuern und ähnliche Abgaben	0	0	0	0
2	+ Zuwendungen und allgemeine Umlagen	0	0	0	0
3	+ Sonstige Transfereinzahlungen	0	0	0	0
4	+ Öffentlich-rechtliche Leistungsentgelte	0	0	0	0
5	+ Privatrechtliche Leistungsentgelte	0	0	0	0
6	+ Kostenerstattungen, Kostenumlagen	2.722	2.500	1.622	878
7	+ Sonstige Einzahlungen	0	0	0	0
8	+ Zinsen und sonstige Finanzeinzahlungen	0	0	0	0
<b>9</b>	<b>= Einzahlungen aus laufender Verwaltungstätigkeit</b>	<b>2.722</b>	<b>2.500</b>	<b>1.622</b>	<b>878</b>
10	- Personalauszahlungen	-3.401	-20.477	-2.279	-18.198
11	- Versorgungsauszahlungen	0	0	0	0
12	- Auszahlungen für Sach- und Dienstleistungen	-7.771	-17.215	-7.000	-10.215
13	- Zinsen und sonstige Finanzauszahlungen	0	0	0	0
14	- Transferauszahlungen	-156.585	-20.000	0	-20.000
15	- Sonstige Auszahlungen	-4.609	-5.000	-3.787	-1.213
<b>16</b>	<b>= Auszahlungen aus laufender Verwaltungstätigkeit</b>	<b>-172.366</b>	<b>-62.692</b>	<b>-13.066</b>	<b>-49.627</b>
<b>17</b>	<b>= Saldo aus laufender Verwaltungstätigkeit (Zeilen 9 und 16)</b>	<b>-169.644</b>	<b>-60.192</b>	<b>-11.443</b>	<b>-48.749</b>
18	+ Zuwendungen für Investitionsmaßnahmen	0	0	0	0
19	+ Einzahlungen aus der Veräußerung von Sachanlagen	0	0	0	0
20	+ Einzahlungen aus der Veräußerung von Finanzanlagen	0	0	0	0
21	+ Einzahlungen aus Beiträgen u. ä. Entgelten	0	0	0	0
22	+ Sonstige Investitionseinzahlungen	0	0	0	0
<b>23</b>	<b>= Summe (investiver Einzahlungen)</b>	<b>0</b>	<b>0</b>	<b>0</b>	<b>0</b>
24	- Auszahlungen für den Erwerb von Grundstücken und Gebäuden	0	0	0	0
25	- Auszahlungen für Baumaßnahmen	0	0	0	0
26	- Auszahlungen für den Erwerb von beweglichen Anlagevermögen	0	0	0	0
27	- Auszahlungen für den Erwerb von Finanzanlagen	0	0	0	0
28	- Auszahlungen von aktivierbaren Zuwendungen	0	0	0	0
29	- Sonstige Investitionsauszahlungen	0	0	0	0
<b>30</b>	<b>= Summe (investive Auszahlungen)</b>	<b>0</b>	<b>0</b>	<b>0</b>	<b>0</b>
<b>31</b>	<b>= Saldo der Investitionstätigkeit (Einzahlungen-Auszahlungen)</b>	<b>0</b>	<b>0</b>	<b>0</b>	<b>0</b>
<b>32</b>	<b>= Finanzmittelüberschuss/-fehlbetrag</b>	<b>-169.644</b>	<b>-60.192</b>	<b>-11.443</b>	<b>-48.749</b>

### Erläuterungen:

#### Pos. 12 Auszahlungen für Sach- und Dienstleistungen

- 722107 Übrige Inanspruchn. BBH (Unterh. d. sonst. unbgf. Verm.)  
Für die Leistungen des Baubetriebshofes für den ÖPNV in 2009 erfolgte im Rahmen der Jahresabrechnung eine Nachzahlung in 2010.



<b>Produktbeschreibung Produktbereich 13 Natur- und Landschaftspflege</b>		
<b>Stadt Königswinter</b>		
<b>Produktbereich</b>	<b>13</b>	<b>Natur- und Landschaftspflege</b>
<b>Produktinformationen</b>		
<b>Verantwortliche Organisationseinheit</b>		<b>Verantwortliche Person(en):</b>
Verschiedene Organisationseinheiten		
<b>Zugeordnete Produktgruppe</b>	1301	Öffentliches Grün
	1302	Wasserbauliche Anlagen
	1303	Friedhofs- und Bestattungswesen

## Jahresabschluss der Stadt Königswinter 2009

<b>Teilergebnisrechnung Produktbereich 13 Natur- und Landschaftspflege</b>					
<b>Stadt Königswinter</b>					
<b>Produktbereich 13</b>		<b>Natur- und Landschaftspflege</b>			
<b>Nr</b>	<b>Bezeichnung</b>	<b>Ergebnis Vorjahr</b>	<b>Fortgeschriebener Ansatz</b>	<b>Ergebnis</b>	<b>Vergleich Ansatz / Ist</b>
01	Steuern und ähnliche Abgaben	0	0	0	0
02	+ Zuwendungen und allgemeine Umlagen	3.024	8.022	4.077	3.944
03	+ Sonstige Transfererträge	0	0	0	0
04	+ Öffentlich-rechtliche Leistungsentgelte	646.340	795.400	653.550	141.850
05	+ Privatrechtliche Leistungsentgelte	0	0	0	0
06	+ Kostenerstattungen und Kostenumlagen	43.728	43.200	53.347	-10.147
07	+ Sonstige ordentliche Erträge	3.487	1.520	29.345	-27.825
08	+ Aktivierte Eigenleistungen	0	0	0	0
09	+/- Bestandsveränderungen	0	0	0	0
<b>10</b>	<b>= Ordentliche Erträge</b>	<b>696.580</b>	<b>848.142</b>	<b>740.319</b>	<b>107.823</b>
11	- Personalaufwendungen	-136.582	-126.128	-121.088	-5.040
12	- Versorgungsaufwendungen	0	0	0	0
13	- Aufwendungen für Sach- und Dienstleistungen	-939.627	-1.295.220	-822.777	-472.443
14	- Bilanzielle Abschreibungen	-60.192	-60.695	-61.467	772
15	- Transferaufwendungen	0	0	0	0
16	- Sonstige ordentliche Aufwendungen	-126.414	-136.963	-163.208	26.245
<b>17</b>	<b>= Ordentliche Aufwendungen</b>	<b>-1.262.815</b>	<b>-1.619.006</b>	<b>-1.168.540</b>	<b>-450.466</b>
<b>18</b>	<b>= Ergebnis der laufenden Verwaltungstätigkeit (= Zeilen 10 und 17)</b>	<b>-566.235</b>	<b>-770.865</b>	<b>-428.221</b>	<b>-342.644</b>
19	+ Finanzerträge	0	0	0	0
20	- Zinsen und sonstige Finanzaufwendungen	0	0	0	0
<b>21</b>	<b>= Finanzergebnis (= Zeilen 19 und 20)</b>	<b>0</b>	<b>0</b>	<b>0</b>	<b>0</b>
<b>22</b>	<b>= Ordentliches Ergebnis (= Zeilen 18 und 21)</b>	<b>-566.235</b>	<b>-770.865</b>	<b>-428.221</b>	<b>-342.644</b>
23	+ Außerordentliche Erträge	4	0	0	0
24	- Außerordentliche Aufwendungen	0	0	0	0
<b>25</b>	<b>= Außerordentliches Ergebnis (= Zeilen 23 und 24)</b>	<b>4</b>	<b>0</b>	<b>0</b>	<b>0</b>
<b>26</b>	<b>= Ergebnis -vor Berücksichtigung der int. Leistungsbeziehungen- (= Z. 22 und 25)</b>	<b>-566.231</b>	<b>-770.865</b>	<b>-428.221</b>	<b>-342.644</b>
27	+ Erträge aus internen Leistungsbeziehungen	0	0	0	0
28	- Aufwendungen aus internen Leistungsbeziehungen	-9.335	-9.900	-9.844	-56
<b>29</b>	<b>Ergebnis</b>	<b>-575.566</b>	<b>-780.765</b>	<b>-438.065</b>	<b>-342.700</b>
30	+ Umverteilung aus Erträgen i.R.d. Gebäudeverwaltung	0	0	0	0
31	- Umverteilung Gebäudeunterhaltung	0	0	0	0
32	- Umverteilung Gebäudebewirtschaftung	0	0	0	0
33	- Umverteilung sonstige Gebäudeaufwendungen	0	0	0	0
34	- Umverteilung Abschreibungsaufwendungen Gebäude	0	0	0	0

## Jahresabschluss der Stadt Königswinter 2009

---

### Teilergebnisrechnung Produktbereich 13 Natur- und Landschaftspflege

#### Stadt Königswinter

35	Saldo Umverteilung	0	0	0	0
36	Ergebnis nach Umverteilung	-575.566	-780.765	-438.065	-342.700

## Jahresabschluss der Stadt Königswinter 2009

<b>Teilfinanzrechnung Produktbereich 13 Natur- und Landschaftspflege</b>					
<b>Stadt Königswinter</b>					
<b>Produktbereich</b>	<b>13</b>	<b>Natur- und Landschaftspflege</b>			
<b>Nr</b>	<b>Bezeichnung</b>	<b>Ergebnis Vorjahr</b>	<b>Fortgeschriebener Ansatz</b>	<b>Ergebnis</b>	<b>Vergleich Ansatz / Ist</b>
1	Steuern und ähnliche Abgaben	0	0	0	0
2	+ Zuwendungen und allgemeine Umlagen	911	800	0	800
3	+ Sonstige Transfereinzahlungen	0	0	0	0
4	+ Öffentlich-rechtliche Leistungsentgelte	611.220	848.700	625.657	223.043
5	+ Privatrechtliche Leistungsentgelte	0	0	0	0
6	+ Kostenerstattungen, Kostenumlagen	43.554	43.200	46.095	-2.895
7	+ Sonstige Einzahlungen	0	1.520	637	883
8	+ Zinsen und sonstige Finanzeinzahlungen	0	0	0	0
<b>9</b>	<b>= Einzahlungen aus laufender Verwaltungstätigkeit</b>	<b>655.686</b>	<b>894.220</b>	<b>672.388</b>	<b>221.832</b>
10	- Personalauszahlungen	-127.134	-126.128	-106.433	-19.695
11	- Versorgungsauszahlungen	0	0	0	0
12	- Auszahlungen für Sach- und Dienstleistungen	-1.165.906	-1.487.120	-1.544.839	57.719
13	- Zinsen und sonstige Finanzauszahlungen	0	0	0	0
14	- Transferauszahlungen	98	0	0	0
15	- Sonstige Auszahlungen	-125.252	-136.963	-129.931	-7.032
<b>16</b>	<b>= Auszahlungen aus laufender Verwaltungstätigkeit</b>	<b>-1.418.194</b>	<b>-1.750.211</b>	<b>-1.781.202</b>	<b>30.991</b>
<b>17</b>	<b>= Saldo aus laufender Verwaltungstätigkeit (Zeilen 9 und 16)</b>	<b>-762.508</b>	<b>-855.991</b>	<b>-1.108.814</b>	<b>252.823</b>
18	+ Zuwendungen für Investitionsmaßnahmen	0	0	5.012	-5.012
19	+ Einzahlungen aus der Veräußerung von Sachanlagen	0	0	9.994	-9.994
20	+ Einzahlungen aus der Veräußerung von Finanzanlagen	0	0	0	0
21	+ Einzahlungen aus Beiträgen u. ä. Entgelten	0	0	0	0
22	+ Sonstige Investitionseinzahlungen	0	0	0	0
<b>23</b>	<b>= Summe (investiver Einzahlungen)</b>	<b>0</b>	<b>0</b>	<b>15.006</b>	<b>-15.006</b>
24	- Auszahlungen für den Erwerb von Grundstücken und Gebäuden	107	0	-24.572	24.572
25	- Auszahlungen für Baumaßnahmen	-12.391	-1.000	11.052	-12.052
26	- Auszahlungen für den Erwerb von beweglichen Anlagevermögen	1.981	-3.689	-3.689	0
27	- Auszahlungen für den Erwerb von Finanzanlagen	0	0	0	0
28	- Auszahlungen von aktivierbaren Zuwendungen	0	0	0	0
29	- Sonstige Investitionsauszahlungen	0	0	0	0
<b>30</b>	<b>= Summe (investive Auszahlungen)</b>	<b>-10.304</b>	<b>-4.689</b>	<b>-17.209</b>	<b>12.520</b>
<b>31</b>	<b>= Saldo der Investitionstätigkeit (Einzahlungen-Auszahlungen)</b>	<b>-10.304</b>	<b>-4.689</b>	<b>-2.202</b>	<b>-2.487</b>
<b>32</b>	<b>= Finanzmittelüberschuss/-fehlbetrag</b>	<b>-772.812</b>	<b>-860.680</b>	<b>-1.111.016</b>	<b>250.336</b>

## Jahresabschluss der Stadt Königswinter 2009

---

<b>Produktbeschreibung Produktgruppe 1301 Öffentliches Grün</b> <b>Stadt Königswinter</b>		
<b>Produktbereich</b>	<b>13</b>	<b>Natur- und Landschaftspflege</b>
<b>Produktgruppe</b>	<b>1301</b>	<b>Öffentliches Grün</b>
<b>Produktinformationen</b>		
<b>Verantwortliche Organisationseinheit</b> Abteilung Straßen und Verkehr		<b>Verantwortliche Person(en):</b> Techn. Beigeordneter Kofferath
<b>Zugeordnete Produkt</b>	13010100	Bereitstellung von Grün- und Freiflächen

## Jahresabschluss der Stadt Königswinter 2009

<b>Teilergebnisrechnung Produktgruppe 1301 Öffentliches Grün</b>					
<b>Stadt Königswinter</b>					
<b>Produktbereich</b>	<b>13</b>	<b>Natur- und Landschaftspflege</b>			
<b>Produktgruppe</b>	<b>1301</b>	<b>Öffentliches Grün</b>			
<b>Nr</b>	<b>Bezeichnung</b>	<b>Ergebnis Vorjahr</b>	<b>Fortgeschriebener Ansatz</b>	<b>Ergebnis</b>	<b>Vergleich Ansatz / Ist</b>
01	Steuern und ähnliche Abgaben	0	0	0	0
02	+ Zuwendungen und allgemeine Umlagen	1.044	740	1.044	-304
03	+ Sonstige Transfererträge	0	0	0	0
04	+ Öffentlich-rechtliche Leistungsentgelte	0	100	0	100
05	+ Privatrechtliche Leistungsentgelte	0	0	0	0
06	+ Kostenerstattungen und Kostenumlagen	1.314	1.200	1.820	-620
07	+ Sonstige ordentliche Erträge	1.890	1.000	2.317	-1.317
08	+ Aktivierte Eigenleistungen	0	0	0	0
09	+/- Bestandsveränderungen	0	0	0	0
<b>10</b>	<b>= Ordentliche Erträge</b>	<b>4.248</b>	<b>3.040</b>	<b>5.181</b>	<b>-2.141</b>
11	- Personalaufwendungen	-46.072	-39.068	-26.053	-13.015
12	- Versorgungsaufwendungen	0	0	0	0
13	- Aufwendungen für Sach- und Dienstleistungen	-345.154	-533.375	-259.351	-274.024
14	- Bilanzielle Abschreibungen	-24.852	-6.078	-24.852	18.774
15	- Transferaufwendungen	0	0	0	0
16	- Sonstige ordentliche Aufwendungen	-264	-870	-292	-578
<b>17</b>	<b>= Ordentliche Aufwendungen</b>	<b>-416.341</b>	<b>-579.390</b>	<b>-310.547</b>	<b>-268.843</b>
<b>18</b>	<b>= Ergebnis der laufenden Verwaltungstätigkeit (= Zeilen 10 und 17)</b>	<b>-412.094</b>	<b>-576.351</b>	<b>-305.367</b>	<b>-270.984</b>
19	+ Finanzerträge	0	0	0	0
20	- Zinsen und sonstige Finanzaufwendungen	0	0	0	0
<b>21</b>	<b>= Finanzergebnis (= Zeilen 19 und 20)</b>	<b>0</b>	<b>0</b>	<b>0</b>	<b>0</b>
<b>22</b>	<b>= Ordentliches Ergebnis (= Zeilen 18 und 21)</b>	<b>-412.094</b>	<b>-576.351</b>	<b>-305.367</b>	<b>-270.984</b>
23	+ Außerordentliche Erträge	0	0	0	0
24	- Außerordentliche Aufwendungen	0	0	0	0
<b>25</b>	<b>= Außerordentliches Ergebnis (= Zeilen 23 und 24)</b>	<b>0</b>	<b>0</b>	<b>0</b>	<b>0</b>
<b>26</b>	<b>= Ergebnis -vor Berücksichtigung der int. Leistungsbeziehungen- (= Z. 22 und 25)</b>	<b>-412.094</b>	<b>-576.351</b>	<b>-305.367</b>	<b>-270.984</b>
27	+ Erträge aus internen Leistungsbeziehungen	0	0	0	0
28	- Aufwendungen aus internen Leistungsbeziehungen	0	0	0	0
<b>29</b>	<b>Ergebnis</b>	<b>-412.094</b>	<b>-576.351</b>	<b>-305.367</b>	<b>-270.984</b>
30	+ Umverteilung aus Erträgen i.R.d. Gebäudeverwaltung	0	0	0	0
31	- Umverteilung Gebäudeunterhaltung	0	0	0	0
32	- Umverteilung Gebäudebewirtschaftung	0	0	0	0
33	- Umverteilung sonstige Gebäudeaufwendungen	0	0	0	0
34	- Umverteilung Abschreibungsaufwendungen	0	0	0	0

## Jahresabschluss der Stadt Königswinter 2009

---

<b>Teilergebnisrechnung Produktgruppe 1301 Öffentliches Grün</b>					
<b>Stadt Königswinter</b>					
	Gebäude				
35	Saldo Umverteilung	0	0	0	0
36	Ergebnis nach Umverteilung	-412.094	-576.351	-305.367	-270.984

### **Erläuterungen:**

#### Pos. 13 Aufwendungen für Sach- und Dienstleistungen

- 522107 Inanspruchnahme BBH ( Unterh. d. sonst. unbgl. Verm. )  
Der Aufwand für die Inanspruchnahme des Baubetriebshofes lag in 2009 mit 255.507,86 € weit unter dem Ansatz von 517.260,-€.
- 524101, 524103, 524108 Aufwendungen für Strom, Wasser und Abwasser  
( Schmutzwasser ) Brunnen  
Im Haushaltsjahr 2009 ergaben sich hier Einsparungen in Höhe von insgesamt 5.974,10 €.

#### **Über- und außerplanmäßige Aufwendungen**

Zur Deckung von Mehraufwendungen im Bereich der Produktgruppe 1201 Öffentliche Verkehrsflächen wurde der Ansatz auf dem Sachkonto 522107 – Inanspruchnahme BBH ( Unterh. d. sonst. unbgl. Verm. ) durch interne Mittelumschichtungen (UMMI) um den Betrag i. H. von 247.066,-€ gekürzt.

## Jahresabschluss der Stadt Königswinter 2009

<b>Teilfinanzrechnung Produktgruppe 1301 Öffentliches Grün</b>					
<b>Stadt Königswinter</b>					
<b>Produktbereich</b>		<b>13</b>	<b>Natur- und Landschaftspflege</b>		
<b>Produktgruppe</b>		<b>1301</b>	<b>Öffentliches Grün</b>		
<b>Nr</b>	<b>Bezeichnung</b>	<b>Ergebnis Vorjahr</b>	<b>Fortgeschriebener Ansatz</b>	<b>Ergebnis</b>	<b>Vergleich Ansatz / Ist</b>
1	Steuern und ähnliche Abgaben	0	0	0	0
2	+ Zuwendungen und allgemeine Umlagen	0	0	0	0
3	+ Sonstige Transfereinzahlungen	0	0	0	0
4	+ Öffentlich-rechtliche Leistungsentgelte	0	100	0	100
5	+ Privatrechtliche Leistungsentgelte	0	0	0	0
6	+ Kostenerstattungen, Kostenumlagen	1.200	1.200	1.934	-734
7	+ Sonstige Einzahlungen	0	1.000	36	964
8	+ Zinsen und sonstige Finanzeinzahlungen	0	0	0	0
<b>9</b>	<b>= Einzahlungen aus laufender Verwaltungstätigkeit</b>	<b>1.200</b>	<b>2.300</b>	<b>1.970</b>	<b>330</b>
10	- Personalauszahlungen	-44.384	-39.068	-24.463	-14.605
11	- Versorgungsauszahlungen	0	0	0	0
12	- Auszahlungen für Sach- und Dienstleistungen	-573.340	-533.375	-520.910	-12.465
13	- Zinsen und sonstige Finanzauszahlungen	0	0	0	0
14	- Transferauszahlungen	98	0	0	0
15	- Sonstige Auszahlungen	-171	-870	-224	-646
<b>16</b>	<b>= Auszahlungen aus laufender Verwaltungstätigkeit</b>	<b>-617.797</b>	<b>-573.313</b>	<b>-545.597</b>	<b>-27.715</b>
<b>17</b>	<b>= Saldo aus laufender Verwaltungstätigkeit (Zeilen 9 und 16)</b>	<b>-616.597</b>	<b>-571.013</b>	<b>-543.627</b>	<b>-27.386</b>
18	+ Zuwendungen für Investitionsmaßnahmen	0	0	5.012	-5.012
19	+ Einzahlungen aus der Veräußerung von Sachanlagen	0	0	9.994	-9.994
20	+ Einzahlungen aus der Veräußerung von Finanzanlagen	0	0	0	0
21	+ Einzahlungen aus Beiträgen u. ä. Entgelten	0	0	0	0
22	+ Sonstige Investitionseinzahlungen	0	0	0	0
<b>23</b>	<b>= Summe (investiver Einzahlungen)</b>	<b>0</b>	<b>0</b>	<b>15.006</b>	<b>-15.006</b>
24	- Auszahlungen für den Erwerb von Grundstücken und Gebäuden	107	0	0	0
25	- Auszahlungen für Baumaßnahmen	472	-1.000	0	-1.000
26	- Auszahlungen für den Erwerb von beweglichen Anlagevermögen	1.981	0	0	0
27	- Auszahlungen für den Erwerb von Finanzanlagen	0	0	0	0
28	- Auszahlungen von aktivierbaren Zuwendungen	0	0	0	0
29	- Sonstige Investitionsauszahlungen	0	0	0	0
<b>30</b>	<b>= Summe (investive Auszahlungen)</b>	<b>2.559</b>	<b>-1.000</b>	<b>0</b>	<b>-1.000</b>
<b>31</b>	<b>= Saldo der Investitionstätigkeit (Einzahlungen-Auszahlungen)</b>	<b>2.559</b>	<b>-1.000</b>	<b>15.006</b>	<b>-16.006</b>
<b>32</b>	<b>= Finanzmittelüberschuss/-fehlbetrag</b>	<b>-614.037</b>	<b>-572.013</b>	<b>-528.621</b>	<b>-43.392</b>



### Erläuterungen:

#### Pos. 12 Auszahlungen für Sach- und Dienstleistungen

- 722107 Inanspruchn. BBH (Unterh. d. sonst. unbgl. Verm.)  
Die Zahlung erfolgte 2009 als Pauschalbeträge, wurde aber aufgrund einer Spitzabrechnung in 2010 korrigiert. Es entstand ein Differenzbetrag von 261.752,14 €.

### Erläuterungen der nachfolgenden Investitionen:

#### I-66-52 Ausgleichsmaßnahmen B-Plan Döttscheider Feld

Bei den ausgewiesenen Einzahlungen handelt es sich um einen aufgrund Inanspruchnahme einer Vertragserfüllungsbürgschaft außerplanmäßig eingegangenen Betrag für Fertigstellungsarbeiten an Ausgleichsflächen im Bereich des Erschließungsgebietes Döttscheider Feld in Ittenbach.

<b>Investitionsrechnung Produktgruppe 1301 Öffentliches Grün</b>				
<b>Stadt Königswinter</b>				
<b>Produktbereich</b>	<b>13</b>	<b>Natur- und Landschaftspflege</b>		
<b>Produktgruppe</b>	<b>1301</b>	<b>Öffentliches Grün</b>		
<b>Bezeichnung</b>	<b>Ergebnis Vorjahr</b>	<b>Fortgeschriebener Ansatz</b>	<b>Ergebnis</b>	<b>Vergleich Ansatz / ist</b>
<b>1 Oberhalb der Wertgrenze</b>				
I-66-52 Ausgleichsmaßnahmen B-Plan Döttscheider Feld	0,00	-1.000,00	5.012,37	-6.012,37
18 + Zuwendungen für Investitionsmaßnahmen	0,00	0,00	5.012,37	-5.012,37
25 - Auszahlg. für Baumaßnahmen	0,00	-1.000,00	0,00	-1.000,00
VERKSO Verkauf von nicht im einzelnen geplanten Anlagen	0,00	0,00	9.993,77	-9.993,77
19 + Einzahlungen a. d. Veräußerung von Sachanlagen	0,00	0,00	9.993,77	-9.993,77

## Jahresabschluss der Stadt Königswinter 2009

---

<b>Produktbeschreibung Produktgruppe 1302 Wasserbauliche Anlagen Stadt Königswinter</b>		
<b>Produktbereich</b>	<b>13</b>	<b>Natur- und Landschaftspflege</b>
<b>Produktgruppe</b>	<b>1302</b>	<b>Wasserbauliche Anlagen</b>
<b>Produktinformationen</b>		
<b>Verantwortliche Organisationseinheit</b> Abteilung Straßen und Verkehr		<b>Verantwortliche Person(en):</b> Techn. Beigeordneter Kofferath
<b>Zugeordnete Produkt</b>	13020100	Gewässerböschungs- und Hochwasserschutz

## Jahresabschluss der Stadt Königswinter 2009

<b>Teilergebnisrechnung Produktgruppe 1302 Wasserbauliche Anlagen</b>					
<b>Stadt Königswinter</b>					
<b>Produktbereich</b>	<b>13</b>	<b>Natur- und Landschaftspflege</b>			
<b>Produktgruppe</b>	<b>1302</b>	<b>Wasserbauliche Anlagen</b>			
<b>Nr</b>	<b>Bezeichnung</b>	<b>Ergebnis Vorjahr</b>	<b>Fortgeschriebener Ansatz</b>	<b>Ergebnis</b>	<b>Vergleich Ansatz / Ist</b>
01	Steuern und ähnliche Abgaben	0	0	0	0
02	+ Zuwendungen und allgemeine Umlagen	0	5.695	0	5.695
03	+ Sonstige Transfererträge	0	0	0	0
04	+ Öffentlich-rechtliche Leistungsentgelte	0	0	726	-726
05	+ Privatrechtliche Leistungsentgelte	0	0	0	0
06	+ Kostenerstattungen und Kostenumlagen	38	0	0	0
07	+ Sonstige ordentliche Erträge	298	0	25.542	-25.542
08	+ Aktivierte Eigenleistungen	0	0	0	0
09	+/- Bestandsveränderungen	0	0	0	0
<b>10</b>	<b>= Ordentliche Erträge</b>	<b>335</b>	<b>5.695</b>	<b>26.268</b>	<b>-20.573</b>
11	- Personalaufwendungen	-29.928	-17.026	-27.812	10.786
12	- Versorgungsaufwendungen	0	0	0	0
13	- Aufwendungen für Sach- und Dienstleistungen	-32.450	-52.590	-8.168	-44.422
14	- Bilanzielle Abschreibungen	0	-16.811	0	-16.811
15	- Transferaufwendungen	0	0	0	0
16	- Sonstige ordentliche Aufwendungen	-123.912	-125.000	-128.538	3.538
<b>17</b>	<b>= Ordentliche Aufwendungen</b>	<b>-186.289</b>	<b>-211.427</b>	<b>-164.517</b>	<b>-46.910</b>
<b>18</b>	<b>= Ergebnis der laufenden Verwaltungstätigkeit (= Zeilen 10 und 17)</b>	<b>-185.954</b>	<b>-205.732</b>	<b>-138.249</b>	<b>-67.482</b>
19	+ Finanzerträge	0	0	0	0
20	- Zinsen und sonstige Finanzaufwendungen	0	0	0	0
<b>21</b>	<b>= Finanzergebnis (= Zeilen 19 und 20)</b>	<b>0</b>	<b>0</b>	<b>0</b>	<b>0</b>
<b>22</b>	<b>= Ordentliches Ergebnis (= Zeilen 18 und 21)</b>	<b>-185.954</b>	<b>-205.732</b>	<b>-138.249</b>	<b>-67.482</b>
23	+ Außerordentliche Erträge	0	0	0	0
24	- Außerordentliche Aufwendungen	0	0	0	0
<b>25</b>	<b>= Außerordentliches Ergebnis (= Zeilen 23 und 24)</b>	<b>0</b>	<b>0</b>	<b>0</b>	<b>0</b>
<b>26</b>	<b>= Ergebnis -vor Berücksichtigung der int. Leistungsbeziehungen- (= Z. 22 und 25)</b>	<b>-185.954</b>	<b>-205.732</b>	<b>-138.249</b>	<b>-67.482</b>
27	+ Erträge aus internen Leistungsbeziehungen	0	0	0	0
28	- Aufwendungen aus internen Leistungsbeziehungen	0	0	0	0
<b>29</b>	<b>Ergebnis</b>	<b>-185.954</b>	<b>-205.732</b>	<b>-138.249</b>	<b>-67.482</b>
30	+ Umverteilung aus Erträgen i.R.d. Gebäudeverwaltung	0	0	0	0
31	- Umverteilung Gebäudeunterhaltung	0	0	0	0
32	- Umverteilung Gebäudebewirtschaftung	0	0	0	0
33	- Umverteilung sonstige Gebäudeaufwendungen	0	0	0	0
34	- Umverteilung Abschreibungsaufwendungen	0	0	0	0

## Jahresabschluss der Stadt Königswinter 2009

---

### Teilergebnisrechnung Produktgruppe 1302 Wasserbauliche Anlagen

#### Stadt Königswinter

	Gebäude				
35	Saldo Umverteilung	0	0	0	0
36	Ergebnis nach Umverteilung	-185.954	-205.732	-138.249	-67.482

#### Erläuterung:

##### Pos. 07 Sonstige ordentliche Erträge

- 458290 Auflösung/Herabsetzg. sonstige Rückstellungen  
Es handelt sich hierbei um die Auflösung der Rückstellung für die Rheinuferböschung i.H.v. rund 25 T €, die nicht mehr benötigt wird.

## Jahresabschluss der Stadt Königswinter 2009

<b>Teilfinanzrechnung Produktgruppe 1302 Wasserbauliche Anlagen</b>					
<b>Stadt Königswinter</b>					
<b>Produktbereich</b>		<b>13</b>	<b>Natur- und Landschaftspflege</b>		
<b>Produktgruppe</b>		<b>1302</b>	<b>Wasserbauliche Anlagen</b>		
<b>Nr</b>	<b>Bezeichnung</b>	<b>Ergebnis Vorjahr</b>	<b>Fortgeschriebener Ansatz</b>	<b>Ergebnis</b>	<b>Vergleich Ansatz / Ist</b>
1	Steuern und ähnliche Abgaben	0	0	0	0
2	+ Zuwendungen und allgemeine Umlagen	0	0	0	0
3	+ Sonstige Transfereinzahlungen	0	0	0	0
4	+ Öffentlich-rechtliche Leistungsentgelte	0	0	726	-726
5	+ Privatrechtliche Leistungsentgelte	0	0	0	0
6	+ Kostenerstattungen, Kostenumlagen	0	0	38	-38
7	+ Sonstige Einzahlungen	0	0	0	0
8	+ Zinsen und sonstige Finanzeinzahlungen	0	0	0	0
<b>9</b>	<b>= Einzahlungen aus laufender Verwaltungstätigkeit</b>	<b>0</b>	<b>0</b>	<b>764</b>	<b>-764</b>
10	- Personalauszahlungen	-28.307	-17.026	-26.227	9.201
11	- Versorgungsauszahlungen	0	0	0	0
12	- Auszahlungen für Sach- und Dienstleistungen	-45.236	-244.490	-202.361	-42.129
13	- Zinsen und sonstige Finanzauszahlungen	0	0	0	0
14	- Transferauszahlungen	0	0	0	0
15	- Sonstige Auszahlungen	-123.912	-125.000	-128.538	3.538
<b>16</b>	<b>= Auszahlungen aus laufender Verwaltungstätigkeit</b>	<b>-197.455</b>	<b>-386.516</b>	<b>-357.125</b>	<b>-29.391</b>
<b>17</b>	<b>= Saldo aus laufender Verwaltungstätigkeit (Zeilen 9 und 16)</b>	<b>-197.455</b>	<b>-386.516</b>	<b>-356.361</b>	<b>-30.155</b>
18	+ Zuwendungen für Investitionsmaßnahmen	0	0	0	0
19	+ Einzahlungen aus der Veräußerung von Sachanlagen	0	0	0	0
20	+ Einzahlungen aus der Veräußerung von Finanzanlagen	0	0	0	0
21	+ Einzahlungen aus Beiträgen u. ä. Entgelten	0	0	0	0
22	+ Sonstige Investitionseinzahlungen	0	0	0	0
<b>23</b>	<b>= Summe (investiver Einzahlungen)</b>	<b>0</b>	<b>0</b>	<b>0</b>	<b>0</b>
24	- Auszahlungen für den Erwerb von Grundstücken und Gebäuden	0	0	0	0
25	- Auszahlungen für Baumaßnahmen	11.508	0	0	0
26	- Auszahlungen für den Erwerb von beweglichen Anlagevermögen	0	0	0	0
27	- Auszahlungen für den Erwerb von Finanzanlagen	0	0	0	0
28	- Auszahlungen von aktivierbaren Zuwendungen	0	0	0	0
29	- Sonstige Investitionsauszahlungen	0	0	0	0
<b>30</b>	<b>= Summe (investive Auszahlungen)</b>	<b>11.508</b>	<b>0</b>	<b>0</b>	<b>0</b>
<b>31</b>	<b>= Saldo der Investitionstätigkeit (Einzahlungen-Auszahlungen)</b>	<b>11.508</b>	<b>0</b>	<b>0</b>	<b>0</b>
<b>32</b>	<b>= Finanzmittelüberschuss/-fehlbetrag</b>	<b>-185.947</b>	<b>-386.516</b>	<b>-356.361</b>	<b>-30.155</b>

### Erläuterungen:

#### Pos. 12 Auszahlungen für Sach- und Dienstleistungen

- 722107 Inanspruchn. BBH (Unterh. d. sonst. unbgl. Verm.)  
Die Zahlung erfolgte 2009 im System als Pauschale eingebucht, wurde aber aufgrund einer Spitzabrechnung in 2010 zu einer Gutschrift umgewandelt.
- 722104 Unterhaltung Rheinufer  
Sanierung der Rheinufermauer Königswinter in Höhe von 166.602,53 €  
die auf Rückstellungen ( 271115 ) gebucht worden sind.

## Jahresabschluss der Stadt Königswinter 2009

---

<b>Produktbeschreibung Produktgruppe 1303 Friedhofs- und Bestattungswesen</b>		
<b>Stadt Königswinter</b>		
<b>Produktbereich</b>	<b>13</b>	<b>Natur- und Landschaftspflege</b>
<b>Produktgruppe</b>	<b>1303</b>	<b>Friedhofs- und Bestattungswesen</b>
<b>Produktinformationen</b>		
<b>Verantwortliche Organisationseinheit</b>		<b>Verantwortliche Person(en):</b>
Standesamt		Techn. Beigeordneter Kofferath
<b>Zugeordnete Produkt</b>		
	13030100	Friedhofsunterhaltung und Grabnutzungsrechte
	13030200	Leichenhalle/Kapelle/Sargschutz
	13030300	Beisetzungen
	13030400	Genehmigungsverfahren (Einfassung, Grabdenkmale)
	13030500	Ehrengräber und erhaltenswerte Gräber
	13030600	Soldatenfriedhof Ittenbach und Kriegsgrabfelder auf and. kommunalen Friedhöfen
	13030700	Judenfriedhof Königswinter
	13030900	PKS Friedhofswesen

## Jahresabschluss der Stadt Königswinter 2009

<b>Teilergebnisrechnung Produktgruppe 1303 Friedhofs- und Bestattungswesen</b>					
<b>Stadt Königswinter</b>					
<b>Produktbereich</b>	<b>13</b>	<b>Natur- und Landschaftspflege</b>			
<b>Produktgruppe</b>	<b>1303</b>	<b>Friedhofs- und Bestattungswesen</b>			
<b>Nr</b>	<b>Bezeichnung</b>	<b>Ergebnis Vorjahr</b>	<b>Fortgeschriebener Ansatz</b>	<b>Ergebnis</b>	<b>Vergleich Ansatz / Ist</b>
01	Steuern und ähnliche Abgaben	0	0	0	0
02	+ Zuwendungen und allgemeine Umlagen	1.981	1.586	3.033	-1.447
03	+ Sonstige Transfererträge	0	0	0	0
04	+ Öffentlich-rechtliche Leistungsentgelte	646.340	795.300	652.824	142.476
05	+ Privatrechtliche Leistungsentgelte	0	0	0	0
06	+ Kostenerstattungen und Kostenumlagen	42.377	42.000	51.526	-9.526
07	+ Sonstige ordentliche Erträge	1.300	520	1.486	-966
08	+ Aktivierte Eigenleistungen	0	0	0	0
09	+/- Bestandsveränderungen	0	0	0	0
<b>10</b>	<b>= Ordentliche Erträge</b>	<b>691.997</b>	<b>839.406</b>	<b>708.870</b>	<b>130.536</b>
11	- Personalaufwendungen	-60.581	-70.035	-67.224	-2.811
12	- Versorgungsaufwendungen	0	0	0	0
13	- Aufwendungen für Sach- und Dienstleistungen	-562.024	-709.255	-555.257	-153.998
14	- Bilanzielle Abschreibungen	-35.340	-37.806	-36.615	-1.191
15	- Transferaufwendungen	0	0	0	0
16	- Sonstige ordentliche Aufwendungen	-2.239	-11.093	-34.379	23.286
<b>17</b>	<b>= Ordentliche Aufwendungen</b>	<b>-660.184</b>	<b>-828.189</b>	<b>-693.476</b>	<b>-134.713</b>
<b>18</b>	<b>= Ergebnis der laufenden Verwaltungstätigkeit (= Zeilen 10 und 17)</b>	<b>31.813</b>	<b>11.217</b>	<b>15.395</b>	<b>-4.177</b>
19	+ Finanzerträge	0	0	0	0
20	- Zinsen und sonstige Finanzaufwendungen	0	0	0	0
<b>21</b>	<b>= Finanzergebnis (= Zeilen 19 und 20)</b>	<b>0</b>	<b>0</b>	<b>0</b>	<b>0</b>
<b>22</b>	<b>= Ordentliches Ergebnis (= Zeilen 18 und 21)</b>	<b>31.813</b>	<b>11.217</b>	<b>15.395</b>	<b>-4.177</b>
23	+ Außerordentliche Erträge	4	0	0	0
24	- Außerordentliche Aufwendungen	0	0	0	0
<b>25</b>	<b>= Außerordentliches Ergebnis (= Zeilen 23 und 24)</b>	<b>4</b>	<b>0</b>	<b>0</b>	<b>0</b>
<b>26</b>	<b>= Ergebnis -vor Berücksichtigung der int. Leistungsbeziehungen- (= Z. 22 und 25)</b>	<b>31.817</b>	<b>11.217</b>	<b>15.395</b>	<b>-4.177</b>
27	+ Erträge aus internen Leistungsbeziehungen	0	0	0	0
28	- Aufwendungen aus internen Leistungsbeziehungen	-9.335	-9.900	-9.844	-56
<b>29</b>	<b>Ergebnis</b>	<b>22.482</b>	<b>1.317</b>	<b>5.551</b>	<b>-4.233</b>
30	+ Umverteilung aus Erträgen i.R.d. Gebäudeverwaltung	0	0	0	0
31	- Umverteilung Gebäudeunterhaltung	0	0	0	0
32	- Umverteilung Gebäudebewirtschaftung	0	0	0	0
33	- Umverteilung sonstige Gebäudeaufwendungen	0	0	0	0
34	- Umverteilung Abschreibungsaufwendungen	0	0	0	0



## Jahresabschluss der Stadt Königswinter 2009

<b>Teilergebnisrechnung Produktgruppe 1303 Friedhofs- und Bestattungswesen</b>					
<b>Stadt Königswinter</b>					
	Gebäude				
35	Saldo Umverteilung	0	0	0	0
36	Ergebnis nach Umverteilung	22.482	1.317	5.551	-4.233

### Erläuterungen:

#### Pos. 04 Öffentlich- rechtliche Leistungsentgelte

- 432101 Friedhofsgebühren  
Die Erträge aus Friedhofsgebühren lagen mit 142.475,51 € unter dem geplanten Haushaltsansatz.

#### Pos. 06 Erträge aus Kostenerstattungen

- 448190 Erstattungen vom Land  
Es wurde eine nicht geplante Erstattung für die Instandsetzung und Pflege von Kriegsgräbern in Höhe von 7.500 € geleistet.

#### Pos. 13 Aufwendungen für Sach- und Dienstleistungen

- 522107 Inanspruchnahme BBH ( Unterh. d. sonst. unbgl. Verm.)  
Der Aufwand für die Inanspruchnahme des Baubetriebshofs lag in 2009 ca. 154.000,-- € unter dem Ansatz von 500.200,-- €.
- 529101 Aufwendungen f. Dienstleistungen d. Baubetriebshofs  
Der Aufwand für die Inanspruchnahme des Baubetriebshofes lag in 2009 mit rund 74.600,-- € unterhalb des Ansatzes.
- 529110 Dienstleistung der Stadtbetriebe i.R.d. Immobilienverwaltung  
Die Dienstleistungen der Stadtbetriebe im Rahmen der Immobilienverwaltung lagen nach der Endabrechnung knapp 10.000,-- € unterhalb des Ansatzes von 46.030,-- €.

#### Pos. 16 Sonstige ordentliche Aufwendungen

- 542990 Sonst. Aufw. f.d. Inanspr. v. Rechten und Diensten  
Hier wurde ein Ansatz in Höhe von 10.000 € für eine Friedhofsbedarfsplanung für die Altstadt geplant. Da das Gutachten erst in 2010 erstellt wird, erfolgte eine Ermächtigungsübertragung der Mittel in das nächste Haushaltsjahr.
- 547490 Zuschreibung Sonderposten  
Im Bereich der Friedhofsgebühren ergab sich eine Überdeckung in Höhe von 30.459,50 €. In Höhe dieser Überdeckung musste ein Sonderposten gebildet werden.

## Jahresabschluss der Stadt Königswinter 2009

<b>Teilfinanzrechnung Produktgruppe 1303 Friedhofs- und Bestattungswesen</b>					
<b>Stadt Königswinter</b>					
<b>Produktbereich</b>		<b>13</b>	<b>Natur- und Landschaftspflege</b>		
<b>Produktgruppe</b>		<b>1303</b>	<b>Friedhofs- und Bestattungswesen</b>		
<b>Nr</b>	<b>Bezeichnung</b>	<b>Ergebnis Vorjahr</b>	<b>Fortgeschriebener Ansatz</b>	<b>Ergebnis</b>	<b>Vergleich Ansatz / Ist</b>
1	Steuern und ähnliche Abgaben	0	0	0	0
2	+ Zuwendungen und allgemeine Umlagen	911	800	0	800
3	+ Sonstige Transfereinzahlungen	0	0	0	0
4	+ Öffentlich-rechtliche Leistungsentgelte	611.220	848.600	624.931	223.669
5	+ Privatrechtliche Leistungsentgelte	0	0	0	0
6	+ Kostenerstattungen, Kostenumlagen	42.354	42.000	44.123	-2.123
7	+ Sonstige Einzahlungen	0	520	601	-81
8	+ Zinsen und sonstige Finanzeinzahlungen	0	0	0	0
<b>9</b>	<b>= Einzahlungen aus laufender Verwaltungstätigkeit</b>	<b>654.486</b>	<b>891.920</b>	<b>669.654</b>	<b>222.266</b>
10	- Personalauszahlungen	-54.443	-70.035	-55.743	-14.292
11	- Versorgungsauszahlungen	0	0	0	0
12	- Auszahlungen für Sach- und Dienstleistungen	-547.330	-709.255	-821.568	112.313
13	- Zinsen und sonstige Finanzauszahlungen	0	0	0	0
14	- Transferauszahlungen	0	0	0	0
15	- Sonstige Auszahlungen	-1.169	-11.093	-1.169	-9.924
<b>16</b>	<b>= Auszahlungen aus laufender Verwaltungstätigkeit</b>	<b>-602.942</b>	<b>-790.383</b>	<b>-878.480</b>	<b>88.097</b>
<b>17</b>	<b>= Saldo aus laufender Verwaltungstätigkeit (Zeilen 9 und 16)</b>	<b>51.544</b>	<b>101.537</b>	<b>-208.826</b>	<b>310.363</b>
18	+ Zuwendungen für Investitionsmaßnahmen	0	0	0	0
19	+ Einzahlungen aus der Veräußerung von Sachanlagen	0	0	0	0
20	+ Einzahlungen aus der Veräußerung von Finanzanlagen	0	0	0	0
21	+ Einzahlungen aus Beiträgen u. ä. Entgelten	0	0	0	0
22	+ Sonstige Investitionseinzahlungen	0	0	0	0
<b>23</b>	<b>= Summe (investiver Einzahlungen)</b>	<b>0</b>	<b>0</b>	<b>0</b>	<b>0</b>
24	- Auszahlungen für den Erwerb von Grundstücken und Gebäuden	0	0	-24.572	24.572
25	- Auszahlungen für Baumaßnahmen	-24.372	0	11.052	-11.052
26	- Auszahlungen für den Erwerb von beweglichen Anlagevermögen	0	-3.689	-3.689	0
27	- Auszahlungen für den Erwerb von Finanzanlagen	0	0	0	0
28	- Auszahlungen von aktivierbaren Zuwendungen	0	0	0	0
29	- Sonstige Investitionsauszahlungen	0	0	0	0
<b>30</b>	<b>= Summe (investive Auszahlungen)</b>	<b>-24.372</b>	<b>-3.689</b>	<b>-17.209</b>	<b>13.520</b>
<b>31</b>	<b>= Saldo der Investitionstätigkeit (Einzahlungen-Auszahlungen)</b>	<b>-24.372</b>	<b>-3.689</b>	<b>-17.209</b>	<b>13.520</b>
<b>32</b>	<b>= Finanzmittelüberschuss/-fehlbetrag</b>	<b>27.172</b>	<b>97.848</b>	<b>-226.034</b>	<b>323.882</b>

### Erläuterungen:

#### Pos. 04 Öffentlich-rechtliche Leistungsentgelte

- 632101 Friedhofsgebühren  
Die Vergabe von Grabnutzungsrechten für 30 Jahre stellt Ertrag nur im laufenden Jahr in Höhe von 1/30 dar. Die verbleibenden 29/30 stellen Erträge für die folgenden Jahre dar. Diese werden Jahr für Jahr als Ertrag den wirtschaftlichen richtigen Jahren zugeordnet. Ergebnis und Finanzplan weichen daher immer zwingend von einander ab.

#### Pos. 10 Personalauszahlungen

- 701101 Bezüge der Beamten
- 701201 Vergütung tariflich Beschäftigte  
Abweichungen im Bereich der Finanz- und Ergebnisrechnung hängen mit den unterschiedlichen gesetzlich festgelegten Buchungsdaten im Bereich der Zahlbarmachung von Besoldung und Lohnsteuer zusammen.  
Hier kann aufgrund von gesetzlichen Vorgaben eine Vergleichbarkeit zwischen Ergebnis- und Finanzrechnung nicht hergestellt werden.

#### Pos. 12 Auszahlungen für Sach- und Dienstleistungen

- 729101 Auszahlungen f. Dienstleist. d. Baubetriebshofes  
Die Zahlung erfolgte in 2009 wurde jedoch übergreifend in 2010 als Gutschrift aufgrund der Spitzabrechnung korrigiert. Es kommt zu einer Differenz in Höhe von -163.941,26 €.

### Erläuterungen der nachfolgenden Investitionen:

#### I-66-33 Anlegung Parkplatz Friedhof Eudenbach

Für die Anlegung des Parkplatzes am Friedhof in Eudenbach waren in 2008 Mittel in Höhe von 14.000 € veranschlagt. Die Maßnahme wurde im Jahr 2009 mit insgesamt rd. 13.300 € abgerechnet und liegt damit exakt im Rahmen des Kostenbudgets. Die Kassenwirksamkeit der Baukosten lag mit rd. 5.000 € in 2008 und mit rd. 8.300 € in 2009. Die im vorliegenden Jahresabschluss 2009 ausgewiesene Ansatzüberschreitung stellt eine lediglich auf das Jahr 2009 bezogene Betrachtung, nicht aber eine Betrachtung der Maßnahme über den gesamten Bauzeitraum dar. Aufgrund von Abweichungen zwischen den zahlungsmäßigen und den bilanzmäßigen Buchungszeitpunkten kann es trotz Einhaltung des Gesamtmittelbudgets innerhalb einzelner Jahre zu mehr oder weniger starken Abweichungen in Bezug auf die jeweiligen bilanzbezogenen Ansatzzahlen kommen.

#### I-ZIB-27 Abriss Gebäude Taubenbergweg 2

Der Abriss des an den Friedhof in Ittenbach grenzenden Gebäudes Taubenbergweg 2 erfolgte in 2008/2009. An Kosten entstanden insgesamt 24.571,81 €, die damit den Mittelansatz von 28.500 € um rd. 4.000 € unterschreiten. Die im vorliegenden Jahresabschluss 2009 ausgewiesene Ansatzüberschreitung stellt eine lediglich auf das Jahr 2009 bezogene Betrachtung, nicht aber eine Betrachtung der Maßnahme über den gesamten Bauzeitraum dar. Aufgrund von Abweichungen zwischen den zahlungsmäßigen und den bilanzmäßigen Buchungszeitpunkten kann es trotz Einhaltung des Gesamtmittelbudgets innerhalb einzelner Jahre zu mehr oder weniger starken Abweichungen in Bezug auf die jeweiligen bilanzbezogenen Ansatzzahlen kommen. Bei der im Jahresabschluss 2009 ausgewiesenen Darstellung kommt zudem noch eine Umbuchung der Auszahlungsbeträge auf eine andere Kontengruppe hinzu.

## Jahresabschluss der Stadt Königswinter 2009

---

<b>Investitionsrechnung Produktgruppe 1303 Friedhofs- und Bestattungswesen</b>				
<b>Stadt Königswinter</b>				
<b>Produktbereich</b>	<b>13</b>	<b>Natur- und Landschaftspflege</b>		
<b>Produktgruppe</b>	<b>1303</b>	<b>Friedhofs- und Bestattungswesen</b>		
Bezeichnung	Ergebnis Vorjahr	Fortgeschriebener Ansatz	Ergebnis	Vergleich Ansatz / ist
<b>1 Oberhalb der Wertgrenze</b>				
I-10-31 Software-Modul NKF für WinFried	0,00	-3.689,00	-3.689,00	0,00
26 - Auszahlg. f.d. Erwerb v. bewegl. Anlagevermögen	0,00	-3.689,00	-3.689,00	0,00

## Jahresabschluss der Stadt Königswinter 2009

---

<b>Produktbeschreibung Produktbereich 14 Umweltschutz</b> <b>Stadt Königswinter</b>		
<b>Produktbereich</b>	<b>14</b>	<b>Umweltschutz</b>
<b>Produktinformationen</b>		
<b>Verantwortliche Organisationseinheit</b> Dezernat IV		<b>Verantwortliche Person(en):</b> Techn. Beigeordneter Kofferath
<b>Zugeordnete Produktgruppe</b>	1401	Schutz vor alllastenbedingten Gefahren

## Jahresabschluss der Stadt Königswinter 2009

<b>Teilergebnisrechnung Produktbereich 14 Umweltschutz</b>					
<b>Stadt Königswinter</b>					
<b>Produktbereich 14 Umweltschutz</b>					
<b>Nr</b>	<b>Bezeichnung</b>	<b>Ergebnis Vorjahr</b>	<b>Fortgeschriebener Ansatz</b>	<b>Ergebnis</b>	<b>Vergleich Ansatz / Ist</b>
01	Steuern und ähnliche Abgaben	0	0	0	0
02	+ Zuwendungen und allgemeine Umlagen	0	0	0	0
03	+ Sonstige Transfererträge	0	0	0	0
04	+ Öffentlich-rechtliche Leistungsentgelte	0	0	0	0
05	+ Privatrechtliche Leistungsentgelte	0	0	0	0
06	+ Kostenerstattungen und Kostenumlagen	15	0	0	0
07	+ Sonstige ordentliche Erträge	145	0	131	-131
08	+ Aktivierte Eigenleistungen	0	0	0	0
09	+/- Bestandsveränderungen	0	0	0	0
<b>10</b>	<b>= Ordentliche Erträge</b>	<b>160</b>	<b>0</b>	<b>131</b>	<b>-131</b>
11	- Personalaufwendungen	-6.742	-5.922	-7.049	1.127
12	- Versorgungsaufwendungen	0	0	0	0
13	- Aufwendungen für Sach- und Dienstleistungen	-1.094	-900	-634	-266
14	- Bilanzielle Abschreibungen	0	0	0	0
15	- Transferaufwendungen	0	0	0	0
16	- Sonstige ordentliche Aufwendungen	0	-2.500	0	-2.500
<b>17</b>	<b>= Ordentliche Aufwendungen</b>	<b>-7.836</b>	<b>-9.322</b>	<b>-7.683</b>	<b>-1.640</b>
<b>18</b>	<b>= Ergebnis der laufenden Verwaltungstätigkeit (= Zeilen 10 und 17)</b>	<b>-7.676</b>	<b>-9.322</b>	<b>-7.551</b>	<b>-1.771</b>
19	+ Finanzerträge	0	0	0	0
20	- Zinsen und sonstige Finanzaufwendungen	0	0	0	0
<b>21</b>	<b>= Finanzergebnis (= Zeilen 19 und 20)</b>	<b>0</b>	<b>0</b>	<b>0</b>	<b>0</b>
<b>22</b>	<b>= Ordentliches Ergebnis (= Zeilen 18 und 21)</b>	<b>-7.676</b>	<b>-9.322</b>	<b>-7.551</b>	<b>-1.771</b>
23	+ Außerordentliche Erträge	0	0	0	0
24	- Außerordentliche Aufwendungen	0	0	0	0
<b>25</b>	<b>= Außerordentliches Ergebnis (= Zeilen 23 und 24)</b>	<b>0</b>	<b>0</b>	<b>0</b>	<b>0</b>
<b>26</b>	<b>= Ergebnis -vor Berücksichtigung der int. Leistungsbeziehungen- (= Z. 22 und 25)</b>	<b>-7.676</b>	<b>-9.322</b>	<b>-7.551</b>	<b>-1.771</b>
27	+ Erträge aus internen Leistungsbeziehungen	0	0	0	0
28	- Aufwendungen aus internen Leistungsbeziehungen	0	0	0	0
<b>29</b>	<b>Ergebnis</b>	<b>-7.676</b>	<b>-9.322</b>	<b>-7.551</b>	<b>-1.771</b>
30	+ Umverteilung aus Erträgen i.R.d. Gebäudeverwaltung	0	0	0	0
31	- Umverteilung Gebäudeunterhaltung	0	0	0	0
32	- Umverteilung Gebäudebewirtschaftung	0	0	0	0
33	- Umverteilung sonstige Gebäudeaufwendungen	0	0	0	0
34	- Umverteilung Abschreibungsaufwendungen Gebäude	0	0	0	0

## Jahresabschluss der Stadt Königswinter 2009

---

### Teilergebnisrechnung Produktbereich 14 Umweltschutz

#### Stadt Königswinter

35	Saldo Umverteilung	0	0	0	0
36	Ergebnis nach Umverteilung	-7.676	-9.322	-7.551	-1.771

## Jahresabschluss der Stadt Königswinter 2009

<b>Teilfinanzrechnung Produktbereich 14 Umweltschutz</b>					
<b>Stadt Königswinter</b>					
<b>Produktbereich 14 Umweltschutz</b>					
<b>Nr</b>	<b>Bezeichnung</b>	<b>Ergebnis Vorjahr</b>	<b>Fortgeschriebener Ansatz</b>	<b>Ergebnis</b>	<b>Vergleich Ansatz / Ist</b>
1	Steuern und ähnliche Abgaben	0	0	0	0
2	+ Zuwendungen und allgemeine Umlagen	0	0	0	0
3	+ Sonstige Transfereinzahlungen	0	0	0	0
4	+ Öffentlich-rechtliche Leistungsentgelte	0	0	0	0
5	+ Privatrechtliche Leistungsentgelte	0	0	0	0
6	+ Kostenerstattungen, Kostenumlagen	0	0	15	-15
7	+ Sonstige Einzahlungen	0	0	0	0
8	+ Zinsen und sonstige Finanzeinzahlungen	0	0	0	0
<b>9</b>	<b>= Einzahlungen aus laufender Verwaltungstätigkeit</b>	<b>0</b>	<b>0</b>	<b>15</b>	<b>-15</b>
10	- Personalauszahlungen	-6.008	-5.922	-6.087	164
11	- Versorgungsauszahlungen	0	0	0	0
12	- Auszahlungen für Sach- und Dienstleistungen	-900	-900	-900	0
13	- Zinsen und sonstige Finanzauszahlungen	0	0	0	0
14	- Transferauszahlungen	0	0	0	0
15	- Sonstige Auszahlungen	-229	-2.500	0	-2.500
<b>16</b>	<b>= Auszahlungen aus laufender Verwaltungstätigkeit</b>	<b>-7.137</b>	<b>-9.322</b>	<b>-6.987</b>	<b>-2.336</b>
<b>17</b>	<b>= Saldo aus laufender Verwaltungstätigkeit (Zeilen 9 und 16)</b>	<b>-7.137</b>	<b>-9.322</b>	<b>-6.972</b>	<b>-2.351</b>
18	+ Zuwendungen für Investitionsmaßnahmen	0	0	0	0
19	+ Einzahlungen aus der Veräußerung von Sachanlagen	0	0	0	0
20	+ Einzahlungen aus der Veräußerung von Finanzanlagen	0	0	0	0
21	+ Einzahlungen aus Beiträgen u. ä. Entgelten	0	0	0	0
22	+ Sonstige Investitionseinzahlungen	0	0	0	0
<b>23</b>	<b>= Summe (investiver Einzahlungen)</b>	<b>0</b>	<b>0</b>	<b>0</b>	<b>0</b>
24	- Auszahlungen für den Erwerb von Grundstücken und Gebäuden	0	0	0	0
25	- Auszahlungen für Baumaßnahmen	0	0	0	0
26	- Auszahlungen für den Erwerb von beweglichen Anlagevermögen	0	0	0	0
27	- Auszahlungen für den Erwerb von Finanzanlagen	0	0	0	0
28	- Auszahlungen von aktivierbaren Zuwendungen	0	0	0	0
29	- Sonstige Investitionsauszahlungen	0	0	0	0
<b>30</b>	<b>= Summe (investive Auszahlungen)</b>	<b>0</b>	<b>0</b>	<b>0</b>	<b>0</b>
<b>31</b>	<b>= Saldo der Investitionstätigkeit (Einzahlungen-Auszahlungen)</b>	<b>0</b>	<b>0</b>	<b>0</b>	<b>0</b>
<b>32</b>	<b>= Finanzmittelüberschuss/-fehlbetrag</b>	<b>-7.137</b>	<b>-9.322</b>	<b>-6.972</b>	<b>-2.351</b>



## Jahresabschluss der Stadt Königswinter 2009

---

<b>Produktbeschreibung Produktgruppe 1401 Schutz vor alllastenbedingten Gefahren Stadt Königswinter</b>		
<b>Produktbereich</b>	<b>14</b>	<b>Umweltschutz</b>
<b>Produktgruppe</b>	<b>1401</b>	<b>Schutz vor alllastenbedingten Gefahren</b>
<b>Produktinformationen</b>		
<b>Verantwortliche Organisationseinheit</b> Abteilung Straßen und Verkehr		<b>Verantwortliche Person(en):</b> Techn. Beigeordneter Kofferath
<b>Zugeordnete Produkt</b>	14010100	Schutz vor alllastenbedingten Gefahren

## Jahresabschluss der Stadt Königswinter 2009

<b>Teilergebnisrechnung Produktgruppe 1401 Schutz vor alllastenbedingten Gefahren</b>					
<b>Stadt Königswinter</b>					
<b>Produktbereich</b>	<b>14</b>	<b>Umweltschutz</b>			
<b>Produktgruppe</b>	<b>1401</b>	<b>Schutz vor alllastenbedingten Gefahren</b>			
<b>Nr</b>	<b>Bezeichnung</b>	<b>Ergebnis Vorjahr</b>	<b>Fortgeschriebener Ansatz</b>	<b>Ergebnis</b>	<b>Vergleich Ansatz / Ist</b>
01	Steuern und ähnliche Abgaben	0	0	0	0
02	+ Zuwendungen und allgemeine Umlagen	0	0	0	0
03	+ Sonstige Transfererträge	0	0	0	0
04	+ Öffentlich-rechtliche Leistungsentgelte	0	0	0	0
05	+ Privatrechtliche Leistungsentgelte	0	0	0	0
06	+ Kostenerstattungen und Kostenumlagen	15	0	0	0
07	+ Sonstige ordentliche Erträge	145	0	131	-131
08	+ Aktivierte Eigenleistungen	0	0	0	0
09	+/- Bestandsveränderungen	0	0	0	0
<b>10</b>	<b>= Ordentliche Erträge</b>	<b>160</b>	<b>0</b>	<b>131</b>	<b>-131</b>
11	- Personalaufwendungen	-6.742	-5.922	-7.049	1.127
12	- Versorgungsaufwendungen	0	0	0	0
13	- Aufwendungen für Sach- und Dienstleistungen	-1.094	-900	-634	-266
14	- Bilanzielle Abschreibungen	0	0	0	0
15	- Transferaufwendungen	0	0	0	0
16	- Sonstige ordentliche Aufwendungen	0	-2.500	0	-2.500
<b>17</b>	<b>= Ordentliche Aufwendungen</b>	<b>-7.836</b>	<b>-9.322</b>	<b>-7.683</b>	<b>-1.640</b>
<b>18</b>	<b>= Ergebnis der laufenden Verwaltungstätigkeit (= Zeilen 10 und 17)</b>	<b>-7.676</b>	<b>-9.322</b>	<b>-7.551</b>	<b>-1.771</b>
19	+ Finanzerträge	0	0	0	0
20	- Zinsen und sonstige Finanzaufwendungen	0	0	0	0
<b>21</b>	<b>= Finanzergebnis (= Zeilen 19 und 20)</b>	<b>0</b>	<b>0</b>	<b>0</b>	<b>0</b>
<b>22</b>	<b>= Ordentliches Ergebnis (= Zeilen 18 und 21)</b>	<b>-7.676</b>	<b>-9.322</b>	<b>-7.551</b>	<b>-1.771</b>
23	+ Außerordentliche Erträge	0	0	0	0
24	- Außerordentliche Aufwendungen	0	0	0	0
<b>25</b>	<b>= Außerordentliches Ergebnis (= Zeilen 23 und 24)</b>	<b>0</b>	<b>0</b>	<b>0</b>	<b>0</b>
<b>26</b>	<b>= Ergebnis -vor Berücksichtigung der int. Leistungsbeziehungen- (= Z. 22 und 25)</b>	<b>-7.676</b>	<b>-9.322</b>	<b>-7.551</b>	<b>-1.771</b>
27	+ Erträge aus internen Leistungsbeziehungen	0	0	0	0
28	- Aufwendungen aus internen Leistungsbeziehungen	0	0	0	0
<b>29</b>	<b>Ergebnis</b>	<b>-7.676</b>	<b>-9.322</b>	<b>-7.551</b>	<b>-1.771</b>
30	+ Umverteilung aus Erträgen i.R.d. Gebäudeverwaltung	0	0	0	0
31	- Umverteilung Gebäudeunterhaltung	0	0	0	0
32	- Umverteilung Gebäudebewirtschaftung	0	0	0	0
33	- Umverteilung sonstige Gebäudeaufwendungen	0	0	0	0
34	- Umverteilung Abschreibungsaufwendungen	0	0	0	0

## Jahresabschluss der Stadt Königswinter 2009

---

<b>Teilergebnisrechnung Produktgruppe 1401 Schutz vor alllastenbedingten Gefahren</b>					
---	--	--	--	--	--

<b>Stadt Königswinter</b>					
---------------------------	--	--	--	--	--

	Gebäude				
35	Saldo Umverteilung	0	0	0	0
36	Ergebnis nach Umverteilung	-7.676	-9.322	-7.551	-1.771

## Jahresabschluss der Stadt Königswinter 2009

<b>Teilfinanzrechnung Produktgruppe 1401 Schutz vor alllastenbedingten Gefahren</b>					
<b>Stadt Königswinter</b>					
<b>Produktbereich</b>		<b>14</b>	<b>Umweltschutz</b>		
<b>Produktgruppe</b>		<b>1401</b>	<b>Schutz vor alllastenbedingten Gefahren</b>		
<b>Nr</b>	<b>Bezeichnung</b>	<b>Ergebnis Vorjahr</b>	<b>Fortgeschriebener Ansatz</b>	<b>Ergebnis</b>	<b>Vergleich Ansatz / Ist</b>
1	Steuern und ähnliche Abgaben	0	0	0	0
2	+ Zuwendungen und allgemeine Umlagen	0	0	0	0
3	+ Sonstige Transfereinzahlungen	0	0	0	0
4	+ Öffentlich-rechtliche Leistungsentgelte	0	0	0	0
5	+ Privatrechtliche Leistungsentgelte	0	0	0	0
6	+ Kostenerstattungen, Kostenumlagen	0	0	15	-15
7	+ Sonstige Einzahlungen	0	0	0	0
8	+ Zinsen und sonstige Finanzeinzahlungen	0	0	0	0
<b>9</b>	<b>= Einzahlungen aus laufender Verwaltungstätigkeit</b>	<b>0</b>	<b>0</b>	<b>15</b>	<b>-15</b>
10	- Personalauszahlungen	-6.008	-5.922	-6.087	164
11	- Versorgungsauszahlungen	0	0	0	0
12	- Auszahlungen für Sach- und Dienstleistungen	-900	-900	-900	0
13	- Zinsen und sonstige Finanzauszahlungen	0	0	0	0
14	- Transferauszahlungen	0	0	0	0
15	- Sonstige Auszahlungen	-229	-2.500	0	-2.500
<b>16</b>	<b>= Auszahlungen aus laufender Verwaltungstätigkeit</b>	<b>-7.137</b>	<b>-9.322</b>	<b>-6.987</b>	<b>-2.336</b>
<b>17</b>	<b>= Saldo aus laufender Verwaltungstätigkeit (Zeilen 9 und 16)</b>	<b>-7.137</b>	<b>-9.322</b>	<b>-6.972</b>	<b>-2.351</b>
18	+ Zuwendungen für Investitionsmaßnahmen	0	0	0	0
19	+ Einzahlungen aus der Veräußerung von Sachanlagen	0	0	0	0
20	+ Einzahlungen aus der Veräußerung von Finanzanlagen	0	0	0	0
21	+ Einzahlungen aus Beiträgen u. ä. Entgelten	0	0	0	0
22	+ Sonstige Investitionseinzahlungen	0	0	0	0
<b>23</b>	<b>= Summe (investiver Einzahlungen)</b>	<b>0</b>	<b>0</b>	<b>0</b>	<b>0</b>
24	- Auszahlungen für den Erwerb von Grundstücken und Gebäuden	0	0	0	0
25	- Auszahlungen für Baumaßnahmen	0	0	0	0
26	- Auszahlungen für den Erwerb von beweglichen Anlagevermögen	0	0	0	0
27	- Auszahlungen für den Erwerb von Finanzanlagen	0	0	0	0
28	- Auszahlungen von aktivierbaren Zuwendungen	0	0	0	0
29	- Sonstige Investitionsauszahlungen	0	0	0	0
<b>30</b>	<b>= Summe (investive Auszahlungen)</b>	<b>0</b>	<b>0</b>	<b>0</b>	<b>0</b>
<b>31</b>	<b>= Saldo der Investitionstätigkeit (Einzahlungen-Auszahlungen)</b>	<b>0</b>	<b>0</b>	<b>0</b>	<b>0</b>
<b>32</b>	<b>= Finanzmittelüberschuss/-fehlbetrag</b>	<b>-7.137</b>	<b>-9.322</b>	<b>-6.972</b>	<b>-2.351</b>

## Jahresabschluss der Stadt Königswinter 2009

---

<b>Produktbeschreibung Produktbereich 15 Wirtschaft und Tourismus</b> <b>Stadt Königswinter</b>		
<b>Produktbereich</b>	<b>15</b>	<b>Wirtschaft und Tourismus</b>
<b>Produktinformationen</b>		
<b>Verantwortliche Organisationseinheit</b> Verschiedene Organisationseinheiten		<b>Verantwortliche Person(en):</b>
<b>Zugeordnete Produktgruppe</b>	1501	Wirtschaftsförderung
	1502	Förderung des Fremdenverkehrs
	1503	Städtische Beteiligungen

## Jahresabschluss der Stadt Königswinter 2009

<b>Teilergebnisrechnung Produktbereich 15 Wirtschaft und Tourismus</b>					
<b>Stadt Königswinter</b>					
<b>Produktbereich 15</b>		<b>Wirtschaft und Tourismus</b>			
<b>Nr</b>	<b>Bezeichnung</b>	<b>Ergebnis Vorjahr</b>	<b>Fortgeschriebener Ansatz</b>	<b>Ergebnis</b>	<b>Vergleich Ansatz / Ist</b>
01	Steuern und ähnliche Abgaben	0	0	0	0
02	+ Zuwendungen und allgemeine Umlagen	1.295	2.111	1.804	307
03	+ Sonstige Transfererträge	0	0	0	0
04	+ Öffentlich-rechtliche Leistungsentgelte	39	0	0	0
05	+ Privatrechtliche Leistungsentgelte	5.459	8.750	7.014	1.736
06	+ Kostenerstattungen und Kostenumlagen	15	1.500	0	1.500
07	+ Sonstige ordentliche Erträge	24.737	1.800	73.143	-71.343
08	+ Aktivierte Eigenleistungen	0	0	0	0
09	+/- Bestandsveränderungen	0	0	0	0
<b>10</b>	<b>= Ordentliche Erträge</b>	<b>31.545</b>	<b>14.161</b>	<b>81.960</b>	<b>-67.800</b>
11	- Personalaufwendungen	-52.675	-39.240	-53.102	13.862
12	- Versorgungsaufwendungen	0	0	0	0
13	- Aufwendungen für Sach- und Dienstleistungen	-27.534	-21.980	-14.928	-7.052
14	- Bilanzielle Abschreibungen	-40.075	-7.022	-7.813	792
15	- Transferaufwendungen	-325.318	-299.720	-319.860	20.140
16	- Sonstige ordentliche Aufwendungen	-2.022	-2.423	-9.600	7.177
<b>17</b>	<b>= Ordentliche Aufwendungen</b>	<b>-447.624</b>	<b>-370.384</b>	<b>-405.303</b>	<b>34.919</b>
<b>18</b>	<b>= Ergebnis der laufenden Verwaltungstätigkeit (= Zeilen 10 und 17)</b>	<b>-416.079</b>	<b>-356.224</b>	<b>-323.343</b>	<b>-32.881</b>
19	+ Finanzerträge	0	2.150	8.714	-6.564
20	- Zinsen und sonstige Finanzaufwendungen	0	0	0	0
<b>21</b>	<b>= Finanzergebnis (= Zeilen 19 und 20)</b>	<b>0</b>	<b>2.150</b>	<b>8.714</b>	<b>-6.564</b>
<b>22</b>	<b>= Ordentliches Ergebnis (= Zeilen 18 und 21)</b>	<b>-416.079</b>	<b>-354.074</b>	<b>-314.628</b>	<b>-39.446</b>
23	+ Außerordentliche Erträge	0	0	0	0
24	- Außerordentliche Aufwendungen	0	0	0	0
<b>25</b>	<b>= Außerordentliches Ergebnis (= Zeilen 23 und 24)</b>	<b>0</b>	<b>0</b>	<b>0</b>	<b>0</b>
<b>26</b>	<b>= Ergebnis -vor Berücksichtigung der int. Leistungsbeziehungen- (= Z. 22 und 25)</b>	<b>-416.079</b>	<b>-354.074</b>	<b>-314.628</b>	<b>-39.446</b>
27	+ Erträge aus internen Leistungsbeziehungen	0	0	0	0
28	- Aufwendungen aus internen Leistungsbeziehungen	0	0	0	0
<b>29</b>	<b>Ergebnis</b>	<b>-416.079</b>	<b>-354.074</b>	<b>-314.628</b>	<b>-39.446</b>
30	+ Umverteilung aus Erträgen i.R.d. Gebäudeverwaltung	0	0	0	0
31	- Umverteilung Gebäudeunterhaltung	0	0	0	0
32	- Umverteilung Gebäudebewirtschaftung	0	0	0	0
33	- Umverteilung sonstige Gebäudeaufwendungen	0	0	0	0
34	- Umverteilung Abschreibungsaufwendungen Gebäude	0	0	0	0

## Jahresabschluss der Stadt Königswinter 2009

---

<b>Teilergebnisrechnung Produktbereich 15 Wirtschaft und Tourismus</b>					
--	--	--	--	--	--

<b>Stadt Königswinter</b>					
---------------------------	--	--	--	--	--

35	Saldo Umverteilung	0	0	0	0
36	Ergebnis nach Umverteilung	-416.079	-354.074	-314.628	-39.446

## Jahresabschluss der Stadt Königswinter 2009

<b>Teilfinanzrechnung Produktbereich 15 Wirtschaft und Tourismus</b>					
<b>Stadt Königswinter</b>					
<b>Produktbereich 15</b>		<b>Wirtschaft und Tourismus</b>			
<b>Nr</b>	<b>Bezeichnung</b>	<b>Ergebnis Vorjahr</b>	<b>Fortgeschriebener Ansatz</b>	<b>Ergebnis</b>	<b>Vergleich Ansatz / Ist</b>
1	Steuern und ähnliche Abgaben	0	0	0	0
2	+ Zuwendungen und allgemeine Umlagen	4.859	1.500	138	1.362
3	+ Sonstige Transfereinzahlungen	0	0	0	0
4	+ Öffentlich-rechtliche Leistungsentgelte	259	0	0	0
5	+ Privatrechtliche Leistungsentgelte	5.668	8.750	6.963	1.787
6	+ Kostenerstattungen, Kostenumlagen	0	1.500	15	1.485
7	+ Sonstige Einzahlungen	40.649	1.800	170.219	-168.419
8	+ Zinsen und sonstige Finanzeinzahlungen	8.753	2.150	194	1.956
<b>9</b>	<b>= Einzahlungen aus laufender Verwaltungstätigkeit</b>	<b>60.187</b>	<b>15.700</b>	<b>177.529</b>	<b>-161.829</b>
10	- Personalauszahlungen	-42.306	-39.240	-36.756	-2.484
11	- Versorgungsauszahlungen	0	0	0	0
12	- Auszahlungen für Sach- und Dienstleistungen	-19.499	-21.980	-26.081	4.101
13	- Zinsen und sonstige Finanzauszahlungen	0	0	0	0
14	- Transferauszahlungen	-305.310	-299.720	-320.967	21.247
15	- Sonstige Auszahlungen	-2.022	-2.423	-9.600	7.177
<b>16</b>	<b>= Auszahlungen aus laufender Verwaltungstätigkeit</b>	<b>-369.138</b>	<b>-363.363</b>	<b>-393.404</b>	<b>30.041</b>
<b>17</b>	<b>= Saldo aus laufender Verwaltungstätigkeit (Zeilen 9 und 16)</b>	<b>-308.951</b>	<b>-347.663</b>	<b>-215.875</b>	<b>-131.788</b>
18	+ Zuwendungen für Investitionsmaßnahmen	-4.734	0	0	0
19	+ Einzahlungen aus der Veräußerung von Sachanlagen	0	0	57.600	-57.600
20	+ Einzahlungen aus der Veräußerung von Finanzanlagen	0	0	0	0
21	+ Einzahlungen aus Beiträgen u. ä. Entgelten	0	0	0	0
22	+ Sonstige Investitionseinzahlungen	0	0	0	0
<b>23</b>	<b>= Summe (investiver Einzahlungen)</b>	<b>-4.734</b>	<b>0</b>	<b>57.600</b>	<b>-57.600</b>
24	- Auszahlungen für den Erwerb von Grundstücken und Gebäuden	0	0	0	0
25	- Auszahlungen für Baumaßnahmen	0	0	0	0
26	- Auszahlungen für den Erwerb von beweglichen Anlagevermögen	0	0	0	0
27	- Auszahlungen für den Erwerb von Finanzanlagen	0	0	0	0
28	- Auszahlungen von aktivierbaren Zuwendungen	0	0	0	0
29	- Sonstige Investitionsauszahlungen	0	0	0	0
<b>30</b>	<b>= Summe (investive Auszahlungen)</b>	<b>0</b>	<b>0</b>	<b>0</b>	<b>0</b>
<b>31</b>	<b>= Saldo der Investitionstätigkeit (Einzahlungen-Auszahlungen)</b>	<b>-4.734</b>	<b>0</b>	<b>57.600</b>	<b>-57.600</b>
<b>32</b>	<b>= Finanzmittelüberschuss/-fehlbetrag</b>	<b>-313.684</b>	<b>-347.663</b>	<b>-158.275</b>	<b>-189.388</b>



## Jahresabschluss der Stadt Königswinter 2009

---

<b>Produktbeschreibung Produktgruppe 1501 Wirtschaftsförderung Stadt Königswinter</b>		
<b>Produktbereich</b>	<b>15</b>	<b>Wirtschaft und Tourismus</b>
<b>Produktgruppe</b>	<b>1501</b>	<b>Wirtschaftsförderung</b>
<b>Produktinformationen</b>		
<b>Verantwortliche Organisationseinheit</b> Steuer- und Liegenschaftsabteilung		<b>Verantwortliche Person(en):</b> Erster Beigeordneter Sridharan
<b>Zugeordnete Produkt</b>	15010100	Wirtschaftsförderung
	15010200	Grundstücksgeschäfte

## Jahresabschluss der Stadt Königswinter 2009

<b>Teilergebnisrechnung Produktgruppe 1501 Wirtschaftsförderung</b>					
<b>Stadt Königswinter</b>					
<b>Produktbereich</b>	<b>15</b>	<b>Wirtschaft und Tourismus</b>			
<b>Produktgruppe</b>	<b>1501</b>	<b>Wirtschaftsförderung</b>			
<b>Nr</b>	<b>Bezeichnung</b>	<b>Ergebnis Vorjahr</b>	<b>Fortgeschriebener Ansatz</b>	<b>Ergebnis</b>	<b>Vergleich Ansatz / Ist</b>
01	Steuern und ähnliche Abgaben	0	0	0	0
02	+ Zuwendungen und allgemeine Umlagen	0	0	0	0
03	+ Sonstige Transfererträge	0	0	0	0
04	+ Öffentlich-rechtliche Leistungsentgelte	39	0	0	0
05	+ Privatrechtliche Leistungsentgelte	5.327	8.600	6.993	1.607
06	+ Kostenerstattungen und Kostenumlagen	0	0	0	0
07	+ Sonstige ordentliche Erträge	17.591	0	61.282	-61.282
08	+ Aktivierte Eigenleistungen	0	0	0	0
09	+/- Bestandsveränderungen	0	0	0	0
<b>10</b>	<b>= Ordentliche Erträge</b>	<b>22.957</b>	<b>8.600</b>	<b>68.275</b>	<b>-59.675</b>
11	- Personalaufwendungen	-38.138	-27.471	-40.710	13.240
12	- Versorgungsaufwendungen	0	0	0	0
13	- Aufwendungen für Sach- und Dienstleistungen	0	-4.855	0	-4.855
14	- Bilanzielle Abschreibungen	-10.670	0	0	0
15	- Transferaufwendungen	0	0	0	0
16	- Sonstige ordentliche Aufwendungen	0	-713	-4.251	3.538
<b>17</b>	<b>= Ordentliche Aufwendungen</b>	<b>-48.808</b>	<b>-33.039</b>	<b>-44.961</b>	<b>11.922</b>
<b>18</b>	<b>= Ergebnis der laufenden Verwaltungstätigkeit (= Zeilen 10 und 17)</b>	<b>-25.851</b>	<b>-24.439</b>	<b>23.314</b>	<b>-47.753</b>
19	+ Finanzerträge	0	0	0	0
20	- Zinsen und sonstige Finanzaufwendungen	0	0	0	0
<b>21</b>	<b>= Finanzergebnis (= Zeilen 19 und 20)</b>	<b>0</b>	<b>0</b>	<b>0</b>	<b>0</b>
<b>22</b>	<b>= Ordentliches Ergebnis (= Zeilen 18 und 21)</b>	<b>-25.851</b>	<b>-24.439</b>	<b>23.314</b>	<b>-47.753</b>
23	+ Außerordentliche Erträge	0	0	0	0
24	- Außerordentliche Aufwendungen	0	0	0	0
<b>25</b>	<b>= Außerordentliches Ergebnis (= Zeilen 23 und 24)</b>	<b>0</b>	<b>0</b>	<b>0</b>	<b>0</b>
<b>26</b>	<b>= Ergebnis -vor Berücksichtigung der int. Leistungsbeziehungen- (= Z. 22 und 25)</b>	<b>-25.851</b>	<b>-24.439</b>	<b>23.314</b>	<b>-47.753</b>
27	+ Erträge aus internen Leistungsbeziehungen	0	0	0	0
28	- Aufwendungen aus internen Leistungsbeziehungen	0	0	0	0
<b>29</b>	<b>Ergebnis</b>	<b>-25.851</b>	<b>-24.439</b>	<b>23.314</b>	<b>-47.753</b>
30	+ Umverteilung aus Erträgen i.R.d. Gebäudeverwaltung	0	0	0	0
31	- Umverteilung Gebäudeunterhaltung	0	0	0	0
32	- Umverteilung Gebäudebewirtschaftung	0	0	0	0
33	- Umverteilung sonstige Gebäudeaufwendungen	0	0	0	0
34	- Umverteilung Abschreibungsaufwendungen	0	0	0	0

## Jahresabschluss der Stadt Königswinter 2009

---

### Teilergebnisrechnung Produktgruppe 1501 Wirtschaftsförderung

#### Stadt Königswinter

	Gebäude				
35	Saldo Umverteilung	0	0	0	0
36	Ergebnis nach Umverteilung	-25.851	-24.439	23.314	-47.753

## Jahresabschluss der Stadt Königswinter 2009

<b>Teilfinanzrechnung Produktgruppe 1501 Wirtschaftsförderung</b>					
<b>Stadt Königswinter</b>					
<b>Produktbereich</b>		<b>15</b>	<b>Wirtschaft und Tourismus</b>		
<b>Produktgruppe</b>		<b>1501</b>	<b>Wirtschaftsförderung</b>		
<b>Nr</b>	<b>Bezeichnung</b>	<b>Ergebnis Vorjahr</b>	<b>Fortgeschriebener Ansatz</b>	<b>Ergebnis</b>	<b>Vergleich Ansatz / Ist</b>
1	Steuern und ähnliche Abgaben	0	0	0	0
2	+ Zuwendungen und allgemeine Umlagen	0	0	0	0
3	+ Sonstige Transfereinzahlungen	0	0	0	0
4	+ Öffentlich-rechtliche Leistungsentgelte	39	0	0	0
5	+ Privatrechtliche Leistungsentgelte	5.514	8.600	6.963	1.637
6	+ Kostenerstattungen, Kostenumlagen	0	0	0	0
7	+ Sonstige Einzahlungen	38.873	0	169.601	-169.601
8	+ Zinsen und sonstige Finanzeinzahlungen	0	0	0	0
<b>9</b>	<b>= Einzahlungen aus laufender Verwaltungstätigkeit</b>	<b>44.426</b>	<b>8.600</b>	<b>176.564</b>	<b>-167.964</b>
10	- Personalauszahlungen	-30.182	-27.471	-25.353	-2.117
11	- Versorgungsauszahlungen	0	0	0	0
12	- Auszahlungen für Sach- und Dienstleistungen	0	-4.855	-570	-4.285
13	- Zinsen und sonstige Finanzauszahlungen	0	0	0	0
14	- Transferauszahlungen	0	0	0	0
15	- Sonstige Auszahlungen	0	-713	-4.251	3.538
<b>16</b>	<b>= Auszahlungen aus laufender Verwaltungstätigkeit</b>	<b>-30.182</b>	<b>-33.039</b>	<b>-30.174</b>	<b>-2.864</b>
<b>17</b>	<b>= Saldo aus laufender Verwaltungstätigkeit (Zeilen 9 und 16)</b>	<b>14.245</b>	<b>-24.439</b>	<b>146.390</b>	<b>-170.828</b>
18	+ Zuwendungen für Investitionsmaßnahmen	0	0	0	0
19	+ Einzahlungen aus der Veräußerung von Sachanlagen	0	0	57.600	-57.600
20	+ Einzahlungen aus der Veräußerung von Finanzanlagen	0	0	0	0
21	+ Einzahlungen aus Beiträgen u. ä. Entgelten	0	0	0	0
22	+ Sonstige Investitionseinzahlungen	0	0	0	0
<b>23</b>	<b>= Summe (investiver Einzahlungen)</b>	<b>0</b>	<b>0</b>	<b>57.600</b>	<b>-57.600</b>
24	- Auszahlungen für den Erwerb von Grundstücken und Gebäuden	0	0	0	0
25	- Auszahlungen für Baumaßnahmen	0	0	0	0
26	- Auszahlungen für den Erwerb von beweglichen Anlagevermögen	0	0	0	0
27	- Auszahlungen für den Erwerb von Finanzanlagen	0	0	0	0
28	- Auszahlungen von aktivierbaren Zuwendungen	0	0	0	0
29	- Sonstige Investitionsauszahlungen	0	0	0	0
<b>30</b>	<b>= Summe (investive Auszahlungen)</b>	<b>0</b>	<b>0</b>	<b>0</b>	<b>0</b>
<b>31</b>	<b>= Saldo der Investitionstätigkeit (Einzahlungen-Auszahlungen)</b>	<b>0</b>	<b>0</b>	<b>57.600</b>	<b>-57.600</b>
<b>32</b>	<b>= Finanzmittelüberschuss/-fehlbetrag</b>	<b>14.245</b>	<b>-24.439</b>	<b>203.990</b>	<b>-228.428</b>

### **Erläuterungen:**

#### Pos. 07 Sonstige Einzahlungen

- 659102 Verkauf v. Umlaufvermögen (UV)  
Zwischen der Finanz- und Ergebnisrechnung ergeben sich Abweichungen, weitestgehend aus der Tatsache, dass Erträge / Aufwendungen aus den Jahren 2009 oder 2010 zu Ein- oder Auszahlungen über den Jahreswechsel im Jahr 2008/2009 oder 2009/2010 führten.

### **Erläuterungen der nachfolgenden Investitionen:**

#### I-23-7 Veräußerung Wohngebäude Aegidienberger Straße

Das Wohnhaus Aegidienberger Straße 17 wurde veräußert. Es wurden Teilzahlungen von 70.872 € und 57.600 € = 128.472 € vereinnahmt.

## Jahresabschluss der Stadt Königswinter 2009

---

<b>Produktbeschreibung Produktgruppe 1502 Förderung des Fremdenverkehrs Stadt Königswinter</b>		
<b>Produktbereich</b>	<b>15</b>	<b>Wirtschaft und Tourismus</b>
<b>Produktgruppe</b>	<b>1502</b>	<b>Förderung des Fremdenverkehrs</b>
<b>Produktinformationen</b>		
<b>Verantwortliche Organisationseinheit</b> Verschiedene Organisationseinheiten		<b>Verantwortliche Person(en):</b>
<b>Zugeordnete Produkt</b>	15020100	Förderung des Fremdenverkehrs
	15020200	Betreuung der Landebrücken

## Jahresabschluss der Stadt Königswinter 2009

<b>Teilergebnisrechnung Produktgruppe 1502 Förderung des Fremdenverkehrs</b>					
<b>Stadt Königswinter</b>					
<b>Produktbereich</b>	<b>15</b>	<b>Wirtschaft und Tourismus</b>			
<b>Produktgruppe</b>	<b>1502</b>	<b>Förderung des Fremdenverkehrs</b>			
<b>Nr</b>	<b>Bezeichnung</b>	<b>Ergebnis Vorjahr</b>	<b>Fortgeschriebener Ansatz</b>	<b>Ergebnis</b>	<b>Vergleich Ansatz / Ist</b>
01	Steuern und ähnliche Abgaben	0	0	0	0
02	+ Zuwendungen und allgemeine Umlagen	1.295	2.111	1.804	307
03	+ Sonstige Transfererträge	0	0	0	0
04	+ Öffentlich-rechtliche Leistungsentgelte	0	0	0	0
05	+ Privatrechtliche Leistungsentgelte	132	150	21	129
06	+ Kostenerstattungen und Kostenumlagen	15	1.500	0	1.500
07	+ Sonstige ordentliche Erträge	1.793	1.800	1.975	-175
08	+ Aktivierte Eigenleistungen	0	0	0	0
09	+/- Bestandsveränderungen	0	0	0	0
<b>10</b>	<b>= Ordentliche Erträge</b>	<b>3.235</b>	<b>5.561</b>	<b>3.800</b>	<b>1.761</b>
11	- Personalaufwendungen	-5.971	-5.017	-3.819	-1.198
12	- Versorgungsaufwendungen	0	0	0	0
13	- Aufwendungen für Sach- und Dienstleistungen	-27.534	-17.125	-14.928	-2.197
14	- Bilanzielle Abschreibungen	-7.813	-7.022	-7.813	792
15	- Transferaufwendungen	-299.065	-297.620	-299.022	1.402
16	- Sonstige ordentliche Aufwendungen	-2.022	-1.710	-2.090	380
<b>17</b>	<b>= Ordentliche Aufwendungen</b>	<b>-342.406</b>	<b>-328.494</b>	<b>-327.672</b>	<b>-821</b>
<b>18</b>	<b>= Ergebnis der laufenden Verwaltungstätigkeit (= Zeilen 10 und 17)</b>	<b>-339.171</b>	<b>-322.933</b>	<b>-323.872</b>	<b>939</b>
19	+ Finanzerträge	0	0	0	0
20	- Zinsen und sonstige Finanzaufwendungen	0	0	0	0
<b>21</b>	<b>= Finanzergebnis (= Zeilen 19 und 20)</b>	<b>0</b>	<b>0</b>	<b>0</b>	<b>0</b>
<b>22</b>	<b>= Ordentliches Ergebnis (= Zeilen 18 und 21)</b>	<b>-339.171</b>	<b>-322.933</b>	<b>-323.872</b>	<b>939</b>
23	+ Außerordentliche Erträge	0	0	0	0
24	- Außerordentliche Aufwendungen	0	0	0	0
<b>25</b>	<b>= Außerordentliches Ergebnis (= Zeilen 23 und 24)</b>	<b>0</b>	<b>0</b>	<b>0</b>	<b>0</b>
<b>26</b>	<b>= Ergebnis -vor Berücksichtigung der int. Leistungsbeziehungen- (= Z. 22 und 25)</b>	<b>-339.171</b>	<b>-322.933</b>	<b>-323.872</b>	<b>939</b>
27	+ Erträge aus internen Leistungsbeziehungen	0	0	0	0
28	- Aufwendungen aus internen Leistungsbeziehungen	0	0	0	0
<b>29</b>	<b>Ergebnis</b>	<b>-339.171</b>	<b>-322.933</b>	<b>-323.872</b>	<b>939</b>
30	+ Umverteilung aus Erträgen i.R.d. Gebäudeverwaltung	0	0	0	0
31	- Umverteilung Gebäudeunterhaltung	0	0	0	0
32	- Umverteilung Gebäudebewirtschaftung	0	0	0	0
33	- Umverteilung sonstige Gebäudeaufwendungen	0	0	0	0
34	- Umverteilung Abschreibungsaufwendungen	0	0	0	0

## Jahresabschluss der Stadt Königswinter 2009

---

### Teilergebnisrechnung Produktgruppe 1502 Förderung des Fremdenverkehrs

#### Stadt Königswinter

	Gebäude				
35	Saldo Umverteilung	0	0	0	0
36	Ergebnis nach Umverteilung	-339.171	-322.933	-323.872	939



## Jahresabschluss der Stadt Königswinter 2009

<b>Teilfinanzrechnung Produktgruppe 1502 Förderung des Fremdenverkehrs</b>					
<b>Stadt Königswinter</b>					
<b>Produktbereich</b>		<b>15</b>	<b>Wirtschaft und Tourismus</b>		
<b>Produktgruppe</b>		<b>1502</b>	<b>Förderung des Fremdenverkehrs</b>		
<b>Nr</b>	<b>Bezeichnung</b>	<b>Ergebnis Vorjahr</b>	<b>Fortgeschriebener Ansatz</b>	<b>Ergebnis</b>	<b>Vergleich Ansatz / Ist</b>
1	Steuern und ähnliche Abgaben	0	0	0	0
2	+ Zuwendungen und allgemeine Umlagen	4.859	1.500	138	1.362
3	+ Sonstige Transfereinzahlungen	0	0	0	0
4	+ Öffentlich-rechtliche Leistungsentgelte	220	0	0	0
5	+ Privatrechtliche Leistungsentgelte	153	150	0	150
6	+ Kostenerstattungen, Kostenumlagen	0	1.500	15	1.485
7	+ Sonstige Einzahlungen	1.776	1.800	618	1.182
8	+ Zinsen und sonstige Finanzeinzahlungen	0	0	0	0
<b>9</b>	<b>= Einzahlungen aus laufender Verwaltungstätigkeit</b>	<b>7.008</b>	<b>4.950</b>	<b>771</b>	<b>4.179</b>
10	- Personalauszahlungen	-5.185	-5.017	-3.720	-1.297
11	- Versorgungsauszahlungen	0	0	0	0
12	- Auszahlungen für Sach- und Dienstleistungen	-19.049	-17.125	-25.511	8.386
13	- Zinsen und sonstige Finanzauszahlungen	0	0	0	0
14	- Transferauszahlungen	-302.705	-297.620	-299.022	1.402
15	- Sonstige Auszahlungen	-2.022	-1.710	-2.090	380
<b>16</b>	<b>= Auszahlungen aus laufender Verwaltungstätigkeit</b>	<b>-328.961</b>	<b>-321.472</b>	<b>-330.342</b>	<b>8.870</b>
<b>17</b>	<b>= Saldo aus laufender Verwaltungstätigkeit (Zeilen 9 und 16)</b>	<b>-321.954</b>	<b>-316.522</b>	<b>-329.571</b>	<b>13.049</b>
18	+ Zuwendungen für Investitionsmaßnahmen	-4.734	0	0	0
19	+ Einzahlungen aus der Veräußerung von Sachanlagen	0	0	0	0
20	+ Einzahlungen aus der Veräußerung von Finanzanlagen	0	0	0	0
21	+ Einzahlungen aus Beiträgen u. ä. Entgelten	0	0	0	0
22	+ Sonstige Investitionseinzahlungen	0	0	0	0
<b>23</b>	<b>= Summe (investiver Einzahlungen)</b>	<b>-4.734</b>	<b>0</b>	<b>0</b>	<b>0</b>
24	- Auszahlungen für den Erwerb von Grundstücken und Gebäuden	0	0	0	0
25	- Auszahlungen für Baumaßnahmen	0	0	0	0
26	- Auszahlungen für den Erwerb von beweglichen Anlagevermögen	0	0	0	0
27	- Auszahlungen für den Erwerb von Finanzanlagen	0	0	0	0
28	- Auszahlungen von aktivierbaren Zuwendungen	0	0	0	0
29	- Sonstige Investitionsauszahlungen	0	0	0	0
<b>30</b>	<b>= Summe (investive Auszahlungen)</b>	<b>0</b>	<b>0</b>	<b>0</b>	<b>0</b>
<b>31</b>	<b>= Saldo der Investitionstätigkeit (Einzahlungen-Auszahlungen)</b>	<b>-4.734</b>	<b>0</b>	<b>0</b>	<b>0</b>
<b>32</b>	<b>= Finanzmittelüberschuss/-fehlbetrag</b>	<b>-326.687</b>	<b>-316.522</b>	<b>-329.571</b>	<b>13.049</b>

## Jahresabschluss der Stadt Königswinter 2009

---

<b>Produktbeschreibung Produktgruppe 1503 Städtische Beteiligungen Stadt Königswinter</b>		
<b>Produktbereich</b>	<b>15</b>	<b>Wirtschaft und Tourismus</b>
<b>Produktgruppe</b>	<b>1503</b>	<b>Städtische Beteiligungen</b>
<b>Produktinformationen</b>		
<b>Verantwortliche Organisationseinheit</b> Kämmerei		<b>Verantwortliche Person(en):</b> Erster Beigeordneter Sridharan
<b>Zugeordnete Produkt</b>	15030100	Verkehrs- und Strukturentwicklungsunternehmen

## Jahresabschluss der Stadt Königswinter 2009

<b>Teilergebnisrechnung Produktgruppe 1503 Städtische Beteiligungen</b>					
<b>Stadt Königswinter</b>					
<b>Produktbereich</b>	<b>15</b>	<b>Wirtschaft und Tourismus</b>			
<b>Produktgruppe</b>	<b>1503</b>	<b>Städtische Beteiligungen</b>			
<b>Nr</b>	<b>Bezeichnung</b>	<b>Ergebnis Vorjahr</b>	<b>Fortgeschriebener Ansatz</b>	<b>Ergebnis</b>	<b>Vergleich Ansatz / Ist</b>
01	Steuern und ähnliche Abgaben	0	0	0	0
02	+ Zuwendungen und allgemeine Umlagen	0	0	0	0
03	+ Sonstige Transfererträge	0	0	0	0
04	+ Öffentlich-rechtliche Leistungsentgelte	0	0	0	0
05	+ Privatrechtliche Leistungsentgelte	0	0	0	0
06	+ Kostenerstattungen und Kostenumlagen	0	0	0	0
07	+ Sonstige ordentliche Erträge	5.353	0	9.885	-9.885
08	+ Aktivierte Eigenleistungen	0	0	0	0
09	+/- Bestandsveränderungen	0	0	0	0
<b>10</b>	<b>= Ordentliche Erträge</b>	<b>5.353</b>	<b>0</b>	<b>9.885</b>	<b>-9.885</b>
11	- Personalaufwendungen	-8.566	-6.752	-8.572	1.820
12	- Versorgungsaufwendungen	0	0	0	0
13	- Aufwendungen für Sach- und Dienstleistungen	0	0	0	0
14	- Bilanzielle Abschreibungen	-21.591	0	0	0
15	- Transferaufwendungen	-26.253	-2.100	-20.838	18.738
16	- Sonstige ordentliche Aufwendungen	0	0	-3.260	3.260
<b>17</b>	<b>= Ordentliche Aufwendungen</b>	<b>-56.410</b>	<b>-8.852</b>	<b>-32.670</b>	<b>23.818</b>
<b>18</b>	<b>= Ergebnis der laufenden Verwaltungstätigkeit (= Zeilen 10 und 17)</b>	<b>-51.058</b>	<b>-8.852</b>	<b>-22.784</b>	<b>13.932</b>
19	+ Finanzerträge	0	2.150	8.714	-6.564
20	- Zinsen und sonstige Finanzaufwendungen	0	0	0	0
<b>21</b>	<b>= Finanzergebnis (= Zeilen 19 und 20)</b>	<b>0</b>	<b>2.150</b>	<b>8.714</b>	<b>-6.564</b>
<b>22</b>	<b>= Ordentliches Ergebnis (= Zeilen 18 und 21)</b>	<b>-51.058</b>	<b>-6.702</b>	<b>-14.070</b>	<b>7.368</b>
23	+ Außerordentliche Erträge	0	0	0	0
24	- Außerordentliche Aufwendungen	0	0	0	0
<b>25</b>	<b>= Außerordentliches Ergebnis (= Zeilen 23 und 24)</b>	<b>0</b>	<b>0</b>	<b>0</b>	<b>0</b>
<b>26</b>	<b>= Ergebnis -vor Berücksichtigung der int. Leistungsbeziehungen- (= Z. 22 und 25)</b>	<b>-51.058</b>	<b>-6.702</b>	<b>-14.070</b>	<b>7.368</b>
27	+ Erträge aus internen Leistungsbeziehungen	0	0	0	0
28	- Aufwendungen aus internen Leistungsbeziehungen	0	0	0	0
<b>29</b>	<b>Ergebnis</b>	<b>-51.058</b>	<b>-6.702</b>	<b>-14.070</b>	<b>7.368</b>
30	+ Umverteilung aus Erträgen i.R.d. Gebäudeverwaltung	0	0	0	0
31	- Umverteilung Gebäudeunterhaltung	0	0	0	0
32	- Umverteilung Gebäudebewirtschaftung	0	0	0	0
33	- Umverteilung sonstige Gebäudeaufwendungen	0	0	0	0
34	- Umverteilung Abschreibungsaufwendungen	0	0	0	0

## Jahresabschluss der Stadt Königswinter 2009

---

### Teilergebnisrechnung Produktgruppe 1503 Städtische Beteiligungen

#### Stadt Königswinter

	Gebäude				
35	Saldo Umverteilung	0	0	0	0
36	Ergebnis nach Umverteilung	-51.058	-6.702	-14.070	7.368

## Jahresabschluss der Stadt Königswinter 2009

<b>Teilfinanzrechnung Produktgruppe 1503 Städtische Beteiligungen</b>					
<b>Stadt Königswinter</b>					
<b>Produktbereich</b>		<b>15</b>	<b>Wirtschaft und Tourismus</b>		
<b>Produktgruppe</b>		<b>1503</b>	<b>Städtische Beteiligungen</b>		
<b>Nr</b>	<b>Bezeichnung</b>	<b>Ergebnis Vorjahr</b>	<b>Fortgeschriebener Ansatz</b>	<b>Ergebnis</b>	<b>Vergleich Ansatz / Ist</b>
1	Steuern und ähnliche Abgaben	0	0	0	0
2	+ Zuwendungen und allgemeine Umlagen	0	0	0	0
3	+ Sonstige Transfereinzahlungen	0	0	0	0
4	+ Öffentlich-rechtliche Leistungsentgelte	0	0	0	0
5	+ Privatrechtliche Leistungsentgelte	0	0	0	0
6	+ Kostenerstattungen, Kostenumlagen	0	0	0	0
7	+ Sonstige Einzahlungen	0	0	0	0
8	+ Zinsen und sonstige Finanzeinzahlungen	8.753	2.150	194	1.956
<b>9</b>	<b>= Einzahlungen aus laufender Verwaltungstätigkeit</b>	<b>8.753</b>	<b>2.150</b>	<b>194</b>	<b>1.956</b>
10	- Personalauszahlungen	-6.939	-6.752	-7.682	930
11	- Versorgungsauszahlungen	0	0	0	0
12	- Auszahlungen für Sach- und Dienstleistungen	-450	0	0	0
13	- Zinsen und sonstige Finanzauszahlungen	0	0	0	0
14	- Transferauszahlungen	-2.605	-2.100	-21.945	19.845
15	- Sonstige Auszahlungen	0	0	-3.260	3.260
<b>16</b>	<b>= Auszahlungen aus laufender Verwaltungstätigkeit</b>	<b>-9.995</b>	<b>-8.852</b>	<b>-32.888</b>	<b>24.036</b>
<b>17</b>	<b>= Saldo aus laufender Verwaltungstätigkeit (Zeilen 9 und 16)</b>	<b>-1.242</b>	<b>-6.702</b>	<b>-32.694</b>	<b>25.992</b>
18	+ Zuwendungen für Investitionsmaßnahmen	0	0	0	0
19	+ Einzahlungen aus der Veräußerung von Sachanlagen	0	0	0	0
20	+ Einzahlungen aus der Veräußerung von Finanzanlagen	0	0	0	0
21	+ Einzahlungen aus Beiträgen u. ä. Entgelten	0	0	0	0
22	+ Sonstige Investitionseinzahlungen	0	0	0	0
<b>23</b>	<b>= Summe (investiver Einzahlungen)</b>	<b>0</b>	<b>0</b>	<b>0</b>	<b>0</b>
24	- Auszahlungen für den Erwerb von Grundstücken und Gebäuden	0	0	0	0
25	- Auszahlungen für Baumaßnahmen	0	0	0	0
26	- Auszahlungen für den Erwerb von beweglichen Anlagevermögen	0	0	0	0
27	- Auszahlungen für den Erwerb von Finanzanlagen	0	0	0	0
28	- Auszahlungen von aktivierbaren Zuwendungen	0	0	0	0
29	- Sonstige Investitionsauszahlungen	0	0	0	0
<b>30</b>	<b>= Summe (investive Auszahlungen)</b>	<b>0</b>	<b>0</b>	<b>0</b>	<b>0</b>
<b>31</b>	<b>= Saldo der Investitionstätigkeit (Einzahlungen-Auszahlungen)</b>	<b>0</b>	<b>0</b>	<b>0</b>	<b>0</b>
<b>32</b>	<b>= Finanzmittelüberschuss/-fehlbetrag</b>	<b>-1.242</b>	<b>-6.702</b>	<b>-32.694</b>	<b>25.992</b>

## Jahresabschluss der Stadt Königswinter 2009

---

<b>Produktbeschreibung Produktbereich 16 Allgemeine Finanzwirtschaft</b>		
Stadt Königswinter		
<b>Produktbereich</b>	<b>16</b>	<b>Allgemeine Finanzwirtschaft</b>
<b>Produktinformationen</b>		
<b>Verantwortliche Organisationseinheit</b>		<b>Verantwortliche Person(en):</b>
Finanzverwaltung		Erster Beigeordneter Sridharan
<b>Zugeordnete Produktgruppe</b>	1601	Steuern, allgemeine Zuweisungen und Umlagen
	1602	Sonstige allgemeine Finanzwirtschaft

## Jahresabschluss der Stadt Königswinter 2009

<b>Teilergebnisrechnung Produktbereich 16 Allgemeine Finanzwirtschaft</b>					
<b>Stadt Königswinter</b>					
<b>Produktbereich</b>	<b>16</b>	<b>Allgemeine Finanzwirtschaft</b>			
<b>Nr</b>	<b>Bezeichnung</b>	<b>Ergebnis Vorjahr</b>	<b>Fortgeschriebener Ansatz</b>	<b>Ergebnis</b>	<b>Vergleich Ansatz / Ist</b>
01	Steuern und ähnliche Abgaben	41.551.631	40.028.340	40.328.717	-300.377
02	+ Zuwendungen und allgemeine Umlagen	9.437.164	9.215.533	8.876.210	339.323
03	+ Sonstige Transfererträge	0	0	0	0
04	+ Öffentlich-rechtliche Leistungsentgelte	0	0	0	0
05	+ Privatrechtliche Leistungsentgelte	0	0	0	0
06	+ Kostenerstattungen und Kostenumlagen	0	0	0	0
07	+ Sonstige ordentliche Erträge	439.057	160.000	210.698	-50.698
08	+ Aktivierte Eigenleistungen	0	0	0	0
09	+/- Bestandsveränderungen	0	0	0	0
<b>10</b>	<b>= Ordentliche Erträge</b>	<b>51.427.852</b>	<b>49.403.872</b>	<b>49.415.625</b>	<b>-11.752</b>
11	- Personalaufwendungen	0	0	0	0
12	- Versorgungsaufwendungen	0	0	0	0
13	- Aufwendungen für Sach- und Dienstleistungen	0	0	0	0
14	- Bilanzielle Abschreibungen	0	0	0	0
15	- Transferaufwendungen	-16.371.870	-18.167.203	-18.030.632	-136.571
16	- Sonstige ordentliche Aufwendungen	-957.511	0	-785.233	785.233
<b>17</b>	<b>= Ordentliche Aufwendungen</b>	<b>-17.329.381</b>	<b>-18.167.203</b>	<b>-18.815.865</b>	<b>648.662</b>
<b>18</b>	<b>= Ergebnis der laufenden Verwaltungstätigkeit (= Zeilen 10 und 17)</b>	<b>34.098.471</b>	<b>31.236.669</b>	<b>30.599.759</b>	<b>636.910</b>
19	+ Finanzerträge	67.992	20.000	5.627	14.373
20	- Zinsen und sonstige Finanzaufwendungen	-2.095.057	-2.402.958	-2.128.098	-274.860
<b>21</b>	<b>= Finanzergebnis (= Zeilen 19 und 20)</b>	<b>-2.027.066</b>	<b>-2.382.958</b>	<b>-2.122.471</b>	<b>-260.487</b>
<b>22</b>	<b>= Ordentliches Ergebnis (= Zeilen 18 und 21)</b>	<b>32.071.405</b>	<b>28.853.711</b>	<b>28.477.288</b>	<b>376.423</b>
23	+ Außerordentliche Erträge	14.385	0	85.408	-85.408
24	- Außerordentliche Aufwendungen	0	0	0	0
<b>25</b>	<b>= Außerordentliches Ergebnis (= Zeilen 23 und 24)</b>	<b>14.385</b>	<b>0</b>	<b>85.408</b>	<b>-85.408</b>
<b>26</b>	<b>= Ergebnis -vor Berücksichtigung der int. Leistungsbeziehungen- (= Z. 22 und 25)</b>	<b>32.085.790</b>	<b>28.853.711</b>	<b>28.562.696</b>	<b>291.015</b>
27	+ Erträge aus internen Leistungsbeziehungen	0	0	0	0
28	- Aufwendungen aus internen Leistungsbeziehungen	0	0	0	0
<b>29</b>	<b>Ergebnis</b>	<b>32.085.790</b>	<b>28.853.711</b>	<b>28.562.696</b>	<b>291.015</b>
30	+ Umverteilung aus Erträgen i.R.d. Gebäudeverwaltung	0	0	0	0
31	- Umverteilung Gebäudeunterhaltung	0	0	0	0
32	- Umverteilung Gebäudebewirtschaftung	0	0	0	0
33	- Umverteilung sonstige Gebäudeaufwendungen	0	0	0	0
34	- Umverteilung Abschreibungsaufwendungen Gebäude	0	0	0	0

## Jahresabschluss der Stadt Königswinter 2009

---

<b>Teilergebnisrechnung Produktbereich 16 Allgemeine Finanzwirtschaft</b>					
---	--	--	--	--	--

<b>Stadt Königswinter</b>					
---------------------------	--	--	--	--	--

35	Saldo Umverteilung	0	0	0	0
36	Ergebnis nach Umverteilung	32.085.790	28.853.711	28.562.696	291.015



## Jahresabschluss der Stadt Königswinter 2009

<b>Teilfinanzrechnung Produktbereich 16 Allgemeine Finanzwirtschaft</b>					
<b>Stadt Königswinter</b>					
<b>Produktbereich 16</b>		<b>Allgemeine Finanzwirtschaft</b>			
<b>Nr</b>	<b>Bezeichnung</b>	<b>Ergebnis Vorjahr</b>	<b>Fortgeschriebener Ansatz</b>	<b>Ergebnis</b>	<b>Vergleich Ansatz / Ist</b>
1	Steuern und ähnliche Abgaben	36.378.202	40.028.340	42.021.885	-1.993.545
2	+ Zuwendungen und allgemeine Umlagen	9.045.083	8.742.200	8.327.398	414.802
3	+ Sonstige Transfereinzahlungen	293.294	0	534.586	-534.586
4	+ Öffentlich-rechtliche Leistungsentgelte	45	0	0	0
5	+ Privatrechtliche Leistungsentgelte	0	0	0	0
6	+ Kostenerstattungen, Kostenumlagen	0	0	0	0
7	+ Sonstige Einzahlungen	63.183	160.000	372.908	-212.908
8	+ Zinsen und sonstige Finanzeinzahlungen	67.992	20.000	5.627	14.373
<b>9</b>	<b>= Einzahlungen aus laufender Verwaltungstätigkeit</b>	<b>45.847.799</b>	<b>48.950.540</b>	<b>51.262.403</b>	<b>-2.311.863</b>
10	- Personalauszahlungen	0	0	0	0
11	- Versorgungsauszahlungen	0	0	0	0
12	- Auszahlungen für Sach- und Dienstleistungen	0	0	0	0
13	- Zinsen und sonstige Finanzauszahlungen	-2.131.292	-2.402.958	-1.384.494	-1.018.464
14	- Transferauszahlungen	-16.821.156	-18.167.203	-18.766.533	599.330
15	- Sonstige Auszahlungen	0	0	0	0
<b>16</b>	<b>= Auszahlungen aus laufender Verwaltungstätigkeit</b>	<b>-18.952.448</b>	<b>-20.570.161</b>	<b>-20.151.027</b>	<b>419.134</b>
<b>17</b>	<b>= Saldo aus laufender Verwaltungstätigkeit (Zeilen 9 und 16)</b>	<b>26.895.351</b>	<b>28.380.378</b>	<b>31.111.377</b>	<b>-2.730.999</b>
18	+ Zuwendungen für Investitionsmaßnahmen	1.409.576	1.409.650	1.495.987	-86.337
19	+ Einzahlungen aus der Veräußerung von Sachanlagen	0	0	0	0
20	+ Einzahlungen aus der Veräußerung von Finanzanlagen	0	0	0	0
21	+ Einzahlungen aus Beiträgen u. ä. Entgelten	0	0	0	0
22	+ Sonstige Investitionseinzahlungen	0	0	0	0
<b>23</b>	<b>= Summe (investiver Einzahlungen)</b>	<b>1.409.576</b>	<b>1.409.650</b>	<b>1.495.987</b>	<b>-86.337</b>
24	- Auszahlungen für den Erwerb von Grundstücken und Gebäuden	0	0	0	0
25	- Auszahlungen für Baumaßnahmen	0	0	0	0
26	- Auszahlungen für den Erwerb von beweglichen Anlagevermögen	0	0	0	0
27	- Auszahlungen für den Erwerb von Finanzanlagen	0	0	0	0
28	- Auszahlungen von aktivierbaren Zuwendungen	0	0	0	0
29	- Sonstige Investitionsauszahlungen	0	0	0	0
<b>30</b>	<b>= Summe (investive Auszahlungen)</b>	<b>0</b>	<b>0</b>	<b>0</b>	<b>0</b>
<b>31</b>	<b>= Saldo der Investitionstätigkeit (Einzahlungen-Auszahlungen)</b>	<b>1.409.576</b>	<b>1.409.650</b>	<b>1.495.987</b>	<b>-86.337</b>
<b>32</b>	<b>= Finanzmittelüberschuss/-fehlbetrag</b>	<b>28.304.926</b>	<b>29.790.028</b>	<b>32.607.363</b>	<b>-2.817.335</b>

## Jahresabschluss der Stadt Königswinter 2009

---

<b>Produktbeschreibung Produktgruppe 1601 Steuern, allgemeine Zuweisungen und Umlagen Stadt Königswinter</b>		
<b>Produktbereich</b>	<b>16</b>	<b>Allgemeine Finanzwirtschaft</b>
<b>Produktgruppe</b>	<b>1601</b>	<b>Steuern, allgemeine Zuweisungen und Umlagen</b>
<b>Produktinformationen</b>		
<b>Verantwortliche Organisationseinheit</b> Kämmerei		<b>Verantwortliche Person(en):</b> Erster Beigeordneter Sridharan
<b>Zugeordnete Produkt</b>	16010100	Steuern, allgemeine Zuweisungen und Umlagen

## Jahresabschluss der Stadt Königswinter 2009

<b>Teilergebnisrechnung Produktgruppe 1601 Steuern, allgemeine Zuweisungen und Umlagen Stadt Königswinter</b>					
<b>Produktbereich</b>		<b>16</b>	<b>Allgemeine Finanzwirtschaft</b>		
<b>Produktgruppe</b>		<b>1601</b>	<b>Steuern, allgemeine Zuweisungen und Umlagen</b>		
<b>Nr</b>	<b>Bezeichnung</b>	<b>Ergebnis Vorjahr</b>	<b>Fortgeschriebener Ansatz</b>	<b>Ergebnis</b>	<b>Vergleich Ansatz / Ist</b>
01	Steuern und ähnliche Abgaben	41.551.631	40.028.340	40.328.717	-300.377
02	+ Zuwendungen und allgemeine Umlagen	9.437.164	9.215.533	8.876.210	339.323
03	+ Sonstige Transfererträge	0	0	0	0
04	+ Öffentlich-rechtliche Leistungsentgelte	0	0	0	0
05	+ Privatrechtliche Leistungsentgelte	0	0	0	0
06	+ Kostenerstattungen und Kostenumlagen	0	0	0	0
07	+ Sonstige ordentliche Erträge	439.057	160.000	210.698	-50.698
08	+ Aktivierte Eigenleistungen	0	0	0	0
09	+/- Bestandsveränderungen	0	0	0	0
<b>10</b>	<b>= Ordentliche Erträge</b>	<b>51.427.852</b>	<b>49.403.872</b>	<b>49.415.625</b>	<b>-11.752</b>
11	- Personalaufwendungen	0	0	0	0
12	- Versorgungsaufwendungen	0	0	0	0
13	- Aufwendungen für Sach- und Dienstleistungen	0	0	0	0
14	- Bilanzielle Abschreibungen	0	0	0	0
15	- Transferaufwendungen	-16.371.870	-18.167.203	-18.030.632	-136.571
16	- Sonstige ordentliche Aufwendungen	-957.511	0	-785.233	785.233
<b>17</b>	<b>= Ordentliche Aufwendungen</b>	<b>-17.329.381</b>	<b>-18.167.203</b>	<b>-18.815.865</b>	<b>648.662</b>
<b>18</b>	<b>= Ergebnis der laufenden Verwaltungstätigkeit (= Zeilen 10 und 17)</b>	<b>34.098.471</b>	<b>31.236.669</b>	<b>30.599.759</b>	<b>636.910</b>
19	+ Finanzerträge	0	0	0	0
20	- Zinsen und sonstige Finanzaufwendungen	-68.828	-40.000	-158.085	118.085
<b>21</b>	<b>= Finanzergebnis (= Zeilen 19 und 20)</b>	<b>-68.828</b>	<b>-40.000</b>	<b>-158.085</b>	<b>118.085</b>
<b>22</b>	<b>= Ordentliches Ergebnis (= Zeilen 18 und 21)</b>	<b>34.029.643</b>	<b>31.196.669</b>	<b>30.441.675</b>	<b>754.995</b>
23	+ Außerordentliche Erträge	14.385	0	85.408	-85.408
24	- Außerordentliche Aufwendungen	0	0	0	0
<b>25</b>	<b>= Außerordentliches Ergebnis (= Zeilen 23 und 24)</b>	<b>14.385</b>	<b>0</b>	<b>85.408</b>	<b>-85.408</b>
<b>26</b>	<b>= Ergebnis -vor Berücksichtigung der int. Leistungsbeziehungen- (= Z. 22 und 25)</b>	<b>34.044.028</b>	<b>31.196.669</b>	<b>30.527.082</b>	<b>669.587</b>
27	+ Erträge aus internen Leistungsbeziehungen	0	0	0	0
28	- Aufwendungen aus internen Leistungsbeziehungen	0	0	0	0
<b>29</b>	<b>Ergebnis</b>	<b>34.044.028</b>	<b>31.196.669</b>	<b>30.527.082</b>	<b>669.587</b>
30	+ Umverteilung aus Erträgen i.R.d. Gebäudeverwaltung	0	0	0	0
31	- Umverteilung Gebäudeunterhaltung	0	0	0	0
32	- Umverteilung Gebäudebewirtschaftung	0	0	0	0
33	- Umverteilung sonstige Gebäudeaufwendungen	0	0	0	0
34	- Umverteilung Abschreibungsaufwendungen	0	0	0	0

## Jahresabschluss der Stadt Königswinter 2009

<b>Teilergebnisrechnung Produktgruppe 1601 Steuern, allgemeine Zuweisungen und Umlagen</b>					
<b>Stadt Königswinter</b>					
	Gebäude				
35	Saldo Umverteilung	0	0	0	0
36	Ergebnis nach Umverteilung	34.044.028	31.196.669	30.527.082	669.587

### Erläuterung:

#### Pos. 01 Steuern und ähnliche Abgaben

Im Jahr 2009 kann die Stadt Königswinter bei den Steuern und Abgaben insgesamt 39.666,85 € höhere Erträge ausweisen, als tatsächlich geplant waren. Die Erträge im Einzelnen:

<u>Steuerart</u>	<u>Planzahl</u>	<u>Bewegung</u>
Grundsteuer A	75.000 €	67.819 €
Grundsteuer B	6.070.000 €	5.888.311 €
Gewerbesteuer	12.709.339 €	14.620.419 €
Anteil an der Einkommensteuer	18.800.000 €	16.941.325 €
Anteil an der Umsatzsteuer	704.000 €	777.538 €
Vergnügungssteuer	25.000 €	24.650 €
Hundesteuer	194.000 €	196.344 €
Kompensationszahlung ( Fam. –Ausgleich )	1.451.000 €	1.812.309 €

Der wesentliche Mehrertrag im Bereich der Gewerbesteuer resultiert aus entsprechend (ungeplanten) Gewerbesteuernachzahlungen. Diese werden allerdings vollständig, bedingt durch die Weltwirtschaftskrise, durch den Einbruch am Anteil der Einkommenssteuer kompensiert.

#### Pos. 02 Zuwendungen und allgemeine Umlagen

- 411101 Schlüsselzuweisungen vom Land  
Die Schlüsselzuweisungen sind in 2009 um ca. 380.000,-- € geringer ausgefallen als geplant. Zurückzuführen ist dies auf die höheren Gewerbesteuererträge der Stadt aus den Vorjahren.
- 414107 Schulpauschalen  
Es wurde ein höherer Anteil der Schulpauschale konsumtiv genutzt, als ursprünglich geplant. Dadurch entstanden Mehrerträge i.H. von ca. 53.000,-- €
- 414108 Sportpauschale  
Die Sportpauschale wurde entgegen der ursprünglichen Planung komplett konsumtiv genutzt. Dadurch kam es zu Mehrerträgen in Höhe von ca. 55.000
- 412102 Landeszuweisung Härteausgleich Abwassergebühren  
Härteausgleich Abwassergebühren wird ab 2009 nicht mehr über den städtischen Haushalt abgewickelt. Insofern entfällt diese Position im Ertrags- als auch im Aufwandsbereich.
- 416190 Erträge aus der Auflösung der Allg. Investitionspauschale  
Diese Einnahmen wurden bei den Haushaltsberatungen i.H.v 81.252,00 € geplant, die genaue Verwendung in den Produktgruppen stand jedoch zu dem Zeitpunkt noch nicht fest.

#### Pos. 07 Sonstige ordentliche Erträge

- 456502 Nachforderungszinsen Gewerbesteuer  
Es kam in dem Zeitraum zu ca. 32.000,--€ mehr Zinserträgen als geplant.
- 458390 Sonstige nicht zahlungswirks. ord. Erträge  
Für eine in 2009 abgesetzte Forderung wurde die Wertberichtigung aus der Eröffnungsbilanz i.H.v. 15.165 € ertragswirksam aufgelöst.

#### Pos. 15 Transferaufwendungen

- 534101 Gewerbesteuerumlage

## **Jahresabschluss der Stadt Königswinter 2009**

---

Die Gewerbesteuerumlage lag aufgrund der Steuerüberschüsse aus den Vorjahren um rund 440.000 € über dem geplanten Ansatz.

- 534201 Finanzierungsbeteilig. Fonds Deutsche Einheit  
Auch die Finanzierungsbeteiligung der Stadt lag um 291.800 € oberhalb des Ansatzes aufgrund der mitunter deutlich positiven Steuererträge aus den Vorjahren.
- 537201 Kreisumlage  
Die Kreisumlage lag mit ca. 43.000 unterhalb des geplanten Ansatzes.

### Pos. 16 Sonstige ordentliche Aufwendungen

- 547390 Wertveränderungen auf Umlaufvermögen  
In 2009 kam es insgesamt zu Niederschlagungen im Bereich der Finanzerträge i.H.v. 785.085,31 €.

### Pos. 20 Zinsen und sonstige Finanzaufwendungen

- 559902 Erstattungszinsen Gewerbesteuer  
Die Erstattungszinsen, die schlecht im Voraus planbar sind, lagen um ca. 118.000,- € über dem geplanten Ansatz von 40.000,- €.

### Pos. 23 Außerordentliche Erträge

- 491101 Außerordentliche Erträge  
Hierbei handelt es sich um Erträge aus Forderungen i.H.v ca. 85.500,- € , die bereits niedergeschlagen wurden, im nachhinein aber doch noch eingingen (beispielsweise wurde in Insolvenzfällen von einem 100%tigen Ausfall ausgegangen, die Quote wurde dann allerdings angehoben, so dass ein Teil der Forderungen doch noch bedient werden kann).

## Jahresabschluss der Stadt Königswinter 2009

<b>Teilfinanzrechnung Produktgruppe 1601 Steuern, allgemeine Zuweisungen und Umlagen Stadt Königswinter</b>					
<b>Produktbereich</b>		<b>16</b>	<b>Allgemeine Finanzwirtschaft</b>		
<b>Produktgruppe</b>		<b>1601</b>	<b>Steuern, allgemeine Zuweisungen und Umlagen</b>		
<b>Nr</b>	<b>Bezeichnung</b>	<b>Ergebnis Vorjahr</b>	<b>Fortgeschriebener Ansatz</b>	<b>Ergebnis</b>	<b>Vergleich Ansatz / Ist</b>
1	Steuern und ähnliche Abgaben	36.378.202	40.028.340	42.021.885	-1.993.545
2	+ Zuwendungen und allgemeine Umlagen	9.045.083	8.742.200	8.327.398	414.802
3	+ Sonstige Transfereinzahlungen	293.294	0	534.586	-534.586
4	+ Öffentlich-rechtliche Leistungsentgelte	45	0	0	0
5	+ Privatrechtliche Leistungsentgelte	0	0	0	0
6	+ Kostenerstattungen, Kostenumlagen	0	0	0	0
7	+ Sonstige Einzahlungen	95.880	160.000	372.908	-212.908
8	+ Zinsen und sonstige Finanzeinzahlungen	0	0	0	0
<b>9</b>	<b>= Einzahlungen aus laufender Verwaltungstätigkeit</b>	<b>45.812.504</b>	<b>48.930.540</b>	<b>51.256.776</b>	<b>-2.326.236</b>
10	- Personalauszahlungen	0	0	0	0
11	- Versorgungsauszahlungen	0	0	0	0
12	- Auszahlungen für Sach- und Dienstleistungen	0	0	0	0
13	- Zinsen und sonstige Finanzauszahlungen	-53.146	-40.000	581.425	621.425
14	- Transferauszahlungen	-16.821.156	-18.167.203	-18.766.533	599.330
15	- Sonstige Auszahlungen	0	0	0	0
<b>16</b>	<b>= Auszahlungen aus laufender Verwaltungstätigkeit</b>	<b>-16.874.302</b>	<b>-18.207.203</b>	<b>-18.185.109</b>	<b>22.094</b>
<b>17</b>	<b>= Saldo aus laufender Verwaltungstätigkeit (Zeilen 9 und 16)</b>	<b>28.938.202</b>	<b>30.723.337</b>	<b>33.071.668</b>	<b>-2.348.331</b>
18	+ Zuwendungen für Investitionsmaßnahmen	1.409.576	1.409.650	1.495.987	-86.337
19	+ Einzahlungen aus der Veräußerung von Sachanlagen	0	0	0	0
20	+ Einzahlungen aus der Veräußerung von Finanzanlagen	0	0	0	0
21	+ Einzahlungen aus Beiträgen u. ä. Entgelten	0	0	0	0
22	+ Sonstige Investitionseinzahlungen	0	0	0	0
<b>23</b>	<b>= Summe (investiver Einzahlungen)</b>	<b>1.409.576</b>	<b>1.409.650</b>	<b>1.495.987</b>	<b>-86.337</b>
24	- Auszahlungen für den Erwerb von Grundstücken und Gebäuden	0	0	0	0
25	- Auszahlungen für Baumaßnahmen	0	0	0	0
26	- Auszahlungen für den Erwerb von beweglichen Anlagevermögen	0	0	0	0
27	- Auszahlungen für den Erwerb von Finanzanlagen	0	0	0	0
28	- Auszahlungen von aktivierbaren Zuwendungen	0	0	0	0
29	- Sonstige Investitionsauszahlungen	0	0	0	0
<b>30</b>	<b>= Summe (investive Auszahlungen)</b>	<b>0</b>	<b>0</b>	<b>0</b>	<b>0</b>
<b>31</b>	<b>= Saldo der Investitionstätigkeit (Einzahlungen-Auszahlungen)</b>	<b>1.409.576</b>	<b>1.409.650</b>	<b>1.495.987</b>	<b>-86.337</b>
<b>32</b>	<b>= Finanzmittelüberschuss/-fehlbetrag</b>	<b>30.347.778</b>	<b>32.132.987</b>	<b>34.567.655</b>	<b>-2.434.668</b>

## Jahresabschluss der Stadt Königswinter 2009

---

### Erläuterungen:

#### Pos. 07 Sonstige Einzahlungen

- 656502 Nachzahlungszinsen Gewerbesteuer  
Nachforderungszinsen sind im Vorhinein schwer kalkulierbar.  
Abweichungen i.H. von 83.409,57 € zwischen der Finanz- und Ergebnisrechnung ergeben sich weitestgehend aus der Tatsache, dass Erträge / Aufwendungen aus den Jahren 2009 oder 2010 zu Ein- oder Auszahlungen über den Jahreswechsel im Jahr 2008/2009 oder 2009/2010 führten.

### Erläuterungen der nachfolgenden Investitionen:

#### I-20-3

Die allgemeine Investitionspauschale fiel letztendlich höher aus als ursprünglich veranschlagt.

#### I-20-4

Für die Schulpauschale wurden letztendlich 156.731 € zur Aufwandsdeckung herangezogen, so dass der investive Anteil um den entsprechenden Betrag reduziert worden ist.

#### I-20-5

Die Sportpauschale wurde in voller Höhe zur Deckung von Aufwendungen herangezogen, so dass kein investiver Anteil mehr zur Verfügung stand.

<b>Investitionsrechnung Produktgruppe 1601 Steuern, allgemeine Zuweisungen und Umlagen Stadt Königswinter</b>				
<b>Produktbereich</b>	<b>16</b>	<b>Allgemeine Finanzwirtschaft</b>		
<b>Produktgruppe</b>	<b>1601</b>	<b>Steuern, allgemeine Zuweisungen und Umlagen</b>		
<b>Bezeichnung</b>	<b>Ergebnis Vorjahr</b>	<b>Fortgeschriebener Ansatz</b>	<b>Ergebnis</b>	<b>Vergleich Ansatz / ist</b>
<b>1 Oberhalb der Wertgrenze</b>				
I-20-3 Allgemeine Investitionspauschale 18 + Zuwendungen für Investitionsmaßnahmen	1.117.915,08 1.117.915,08	926.450,00 926.450,00	1.014.638,56 1.014.638,56	-88.188,56 -88.188,56
I-20-4 Schulpauschale 18 + Zuwendungen für Investitionsmaßnahmen	291.660,91 291.660,91	428.200,00 428.200,00	481.348,00 481.348,00	-53.148,00 -53.148,00
I-20-5 Sportpauschale 18 + Zuwendungen für Investitionsmaßnahmen	0,00 0,00	55.000,00 55.000,00	0,00 0,00	55.000,00 55.000,00

## Jahresabschluss der Stadt Königswinter 2009

---

<b>Produktbeschreibung Produktgruppe 1602 Sonstige allgemeine Finanzwirtschaft Stadt Königswinter</b>		
<b>Produktbereich</b>	<b>16</b>	<b>Allgemeine Finanzwirtschaft</b>
<b>Produktgruppe</b>	<b>1602</b>	<b>Sonstige allgemeine Finanzwirtschaft</b>
<b>Produktinformationen</b>		
<b>Verantwortliche Organisationseinheit</b> Kämmerei		<b>Verantwortliche Person(en):</b> Erster Beigeordneter Sridharan
<b>Zugeordnete Produkt</b>	16020100	Sonstige allgemeine Finanzwirtschaft



## Jahresabschluss der Stadt Königswinter 2009

<b>Teilergebnisrechnung Produktgruppe 1602 Sonstige allgemeine Finanzwirtschaft</b>					
<b>Stadt Königswinter</b>					
<b>Produktbereich</b>	<b>16</b>	<b>Allgemeine Finanzwirtschaft</b>			
<b>Produktgruppe</b>	<b>1602</b>	<b>Sonstige allgemeine Finanzwirtschaft</b>			
<b>Nr</b>	<b>Bezeichnung</b>	<b>Ergebnis Vorjahr</b>	<b>Fortgeschriebener Ansatz</b>	<b>Ergebnis</b>	<b>Vergleich Ansatz / Ist</b>
01	Steuern und ähnliche Abgaben	0	0	0	0
02	+ Zuwendungen und allgemeine Umlagen	0	0	0	0
03	+ Sonstige Transfererträge	0	0	0	0
04	+ Öffentlich-rechtliche Leistungsentgelte	0	0	0	0
05	+ Privatrechtliche Leistungsentgelte	0	0	0	0
06	+ Kostenerstattungen und Kostenumlagen	0	0	0	0
07	+ Sonstige ordentliche Erträge	0	0	0	0
08	+ Aktivierte Eigenleistungen	0	0	0	0
09	+/- Bestandsveränderungen	0	0	0	0
<b>10</b>	<b>= Ordentliche Erträge</b>	<b>0</b>	<b>0</b>	<b>0</b>	<b>0</b>
11	- Personalaufwendungen	0	0	0	0
12	- Versorgungsaufwendungen	0	0	0	0
13	- Aufwendungen für Sach- und Dienstleistungen	0	0	0	0
14	- Bilanzielle Abschreibungen	0	0	0	0
15	- Transferaufwendungen	0	0	0	0
16	- Sonstige ordentliche Aufwendungen	0	0	0	0
<b>17</b>	<b>= Ordentliche Aufwendungen</b>	<b>0</b>	<b>0</b>	<b>0</b>	<b>0</b>
<b>18</b>	<b>= Ergebnis der laufenden Verwaltungstätigkeit (= Zeilen 10 und 17)</b>	<b>0</b>	<b>0</b>	<b>0</b>	<b>0</b>
19	+ Finanzerträge	67.992	20.000	5.627	14.373
20	- Zinsen und sonstige Finanzaufwendungen	-2.026.230	-2.362.958	-1.970.014	-392.945
<b>21</b>	<b>= Finanzergebnis (= Zeilen 19 und 20)</b>	<b>-1.958.238</b>	<b>-2.342.958</b>	<b>-1.964.387</b>	<b>-378.572</b>
<b>22</b>	<b>= Ordentliches Ergebnis (= Zeilen 18 und 21)</b>	<b>-1.958.238</b>	<b>-2.342.958</b>	<b>-1.964.387</b>	<b>-378.572</b>
23	+ Außerordentliche Erträge	0	0	0	0
24	- Außerordentliche Aufwendungen	0	0	0	0
<b>25</b>	<b>= Außerordentliches Ergebnis (= Zeilen 23 und 24)</b>	<b>0</b>	<b>0</b>	<b>0</b>	<b>0</b>
<b>26</b>	<b>= Ergebnis -vor Berücksichtigung der int. Leistungsbeziehungen- (= Z. 22 und 25)</b>	<b>-1.958.238</b>	<b>-2.342.958</b>	<b>-1.964.387</b>	<b>-378.572</b>
27	+ Erträge aus internen Leistungsbeziehungen	0	0	0	0
28	- Aufwendungen aus internen Leistungsbeziehungen	0	0	0	0
<b>29</b>	<b>Ergebnis</b>	<b>-1.958.238</b>	<b>-2.342.958</b>	<b>-1.964.387</b>	<b>-378.572</b>
30	+ Umverteilung aus Erträgen i.R.d. Gebäudeverwaltung	0	0	0	0
31	- Umverteilung Gebäudeunterhaltung	0	0	0	0
32	- Umverteilung Gebäudebewirtschaftung	0	0	0	0
33	- Umverteilung sonstige Gebäudeaufwendungen	0	0	0	0
34	- Umverteilung Abschreibungsaufwendungen	0	0	0	0

## Jahresabschluss der Stadt Königswinter 2009

---

<b>Teilergebnisrechnung Produktgruppe 1602 Sonstige allgemeine Finanzwirtschaft</b>					
---	--	--	--	--	--

<b>Stadt Königswinter</b>					
---------------------------	--	--	--	--	--

	Gebäude				
35	Saldo Umverteilung	0	0	0	0
36	Ergebnis nach Umverteilung	-1.958.238	-2.342.958	-1.964.387	-378.572

## Jahresabschluss der Stadt Königswinter 2009

<b>Teilfinanzrechnung Produktgruppe 1602 Sonstige allgemeine Finanzwirtschaft</b>					
<b>Stadt Königswinter</b>					
<b>Produktbereich</b>	<b>16</b>	<b>Allgemeine Finanzwirtschaft</b>			
<b>Produktgruppe</b>	<b>1602</b>	<b>Sonstige allgemeine Finanzwirtschaft</b>			
<b>Nr</b>	<b>Bezeichnung</b>	<b>Ergebnis Vorjahr</b>	<b>Fortgeschriebener Ansatz</b>	<b>Ergebnis</b>	<b>Vergleich Ansatz / Ist</b>
1	Steuern und ähnliche Abgaben	0	0	0	0
2	+ Zuwendungen und allgemeine Umlagen	0	0	0	0
3	+ Sonstige Transfereinzahlungen	0	0	0	0
4	+ Öffentlich-rechtliche Leistungsentgelte	0	0	0	0
5	+ Privatrechtliche Leistungsentgelte	0	0	0	0
6	+ Kostenerstattungen, Kostenumlagen	0	0	0	0
7	+ Sonstige Einzahlungen	-32.697	0	0	0
8	+ Zinsen und sonstige Finanzeinzahlungen	67.992	20.000	5.627	14.373
<b>9</b>	<b>= Einzahlungen aus laufender Verwaltungstätigkeit</b>	<b>35.295</b>	<b>20.000</b>	<b>5.627</b>	<b>14.373</b>
10	- Personalauszahlungen	0	0	0	0
11	- Versorgungsauszahlungen	0	0	0	0
12	- Auszahlungen für Sach- und Dienstleistungen	0	0	0	0
13	- Zinsen und sonstige Finanzauszahlungen	-2.078.146	-2.362.958	-1.965.919	-397.040
14	- Transferauszahlungen	0	0	0	0
15	- Sonstige Auszahlungen	0	0	0	0
<b>16</b>	<b>= Auszahlungen aus laufender Verwaltungstätigkeit</b>	<b>-2.078.146</b>	<b>-2.362.958</b>	<b>-1.965.919</b>	<b>-397.040</b>
<b>17</b>	<b>= Saldo aus laufender Verwaltungstätigkeit (Zeilen 9 und 16)</b>	<b>-2.042.851</b>	<b>-2.342.958</b>	<b>-1.960.291</b>	<b>-382.667</b>
18	+ Zuwendungen für Investitionsmaßnahmen	0	0	0	0
19	+ Einzahlungen aus der Veräußerung von Sachanlagen	0	0	0	0
20	+ Einzahlungen aus der Veräußerung von Finanzanlagen	0	0	0	0
21	+ Einzahlungen aus Beiträgen u. ä. Entgelten	0	0	0	0
22	+ Sonstige Investitionseinzahlungen	0	0	0	0
<b>23</b>	<b>= Summe (investiver Einzahlungen)</b>	<b>0</b>	<b>0</b>	<b>0</b>	<b>0</b>
24	- Auszahlungen für den Erwerb von Grundstücken und Gebäuden	0	0	0	0
25	- Auszahlungen für Baumaßnahmen	0	0	0	0
26	- Auszahlungen für den Erwerb von beweglichen Anlagevermögen	0	0	0	0
27	- Auszahlungen für den Erwerb von Finanzanlagen	0	0	0	0
28	- Auszahlungen von aktivierbaren Zuwendungen	0	0	0	0
29	- Sonstige Investitionsauszahlungen	0	0	0	0
<b>30</b>	<b>= Summe (investive Auszahlungen)</b>	<b>0</b>	<b>0</b>	<b>0</b>	<b>0</b>
<b>31</b>	<b>= Saldo der Investitionstätigkeit (Einzahlungen-Auszahlungen)</b>	<b>0</b>	<b>0</b>	<b>0</b>	<b>0</b>
<b>32</b>	<b>= Finanzmittelüberschuss/-fehlbetrag</b>	<b>-2.042.851</b>	<b>-2.342.958</b>	<b>-1.960.291</b>	<b>-382.667</b>

## Jahresabschluss der Stadt Königswinter 2009

---

<b>Produktbeschreibung</b> Produktbereich 17 Stiftungen Stadt Königswinter		
<b>Produktbereich</b>	17	<b>Stiftungen</b>
<b>Produktinformationen</b>		
<b>Verantwortliche Organisationseinheit</b> Kultusverwaltung		<b>Verantwortliche Person(en):</b> Erster Beigeordneter Sridharan
<b>Zugeordnete Produktgruppe</b>	1701	Stiftungen

## Jahresabschluss der Stadt Königswinter 2009

<b>Teilergebnisrechnung Produktbereich 17 Stiftungen</b>					
<b>Stadt Königswinter</b>					
<b>Produktbereich 17</b>		<b>Stiftungen</b>			
<b>Nr</b>	<b>Bezeichnung</b>	<b>Ergebnis Vorjahr</b>	<b>Fortgeschriebener Ansatz</b>	<b>Ergebnis</b>	<b>Vergleich Ansatz / Ist</b>
01	Steuern und ähnliche Abgaben	0	0	0	0
02	+ Zuwendungen und allgemeine Umlagen	0	0	0	0
03	+ Sonstige Transfererträge	0	0	0	0
04	+ Öffentlich-rechtliche Leistungsentgelte	0	0	0	0
05	+ Privatrechtliche Leistungsentgelte	677	700	1.407	-707
06	+ Kostenerstattungen und Kostenumlagen	0	0	0	0
07	+ Sonstige ordentliche Erträge	193.978	0	-7.728	7.728
08	+ Aktivierte Eigenleistungen	0	0	0	0
09	+/- Bestandsveränderungen	0	0	0	0
<b>10</b>	<b>= Ordentliche Erträge</b>	<b>194.655</b>	<b>700</b>	<b>-6.322</b>	<b>7.022</b>
11	- Personalaufwendungen	-23.250	-18.330	-18.542	212
12	- Versorgungsaufwendungen	0	0	0	0
13	- Aufwendungen für Sach- und Dienstleistungen	0	-1.310	-2.510	1.200
14	- Bilanzielle Abschreibungen	-185.325	0	25.203	-25.203
15	- Transferaufwendungen	-35.402	-43.300	-41.650	-1.650
16	- Sonstige ordentliche Aufwendungen	-42.373	-3.190	-33.249	30.059
<b>17</b>	<b>= Ordentliche Aufwendungen</b>	<b>-286.349</b>	<b>-66.130</b>	<b>-70.748</b>	<b>4.618</b>
<b>18</b>	<b>= Ergebnis der laufenden Verwaltungstätigkeit (= Zeilen 10 und 17)</b>	<b>-91.694</b>	<b>-65.430</b>	<b>-77.070</b>	<b>11.640</b>
19	+ Finanzerträge	98.025	110.000	64.239	45.761
20	- Zinsen und sonstige Finanzaufwendungen	0	0	0	0
<b>21</b>	<b>= Finanzergebnis (= Zeilen 19 und 20)</b>	<b>98.025</b>	<b>110.000</b>	<b>64.239</b>	<b>45.761</b>
<b>22</b>	<b>= Ordentliches Ergebnis (= Zeilen 18 und 21)</b>	<b>6.331</b>	<b>44.570</b>	<b>-12.831</b>	<b>57.401</b>
23	+ Außerordentliche Erträge	0	0	0	0
24	- Außerordentliche Aufwendungen	0	0	0	0
<b>25</b>	<b>= Außerordentliches Ergebnis (= Zeilen 23 und 24)</b>	<b>0</b>	<b>0</b>	<b>0</b>	<b>0</b>
<b>26</b>	<b>= Ergebnis -vor Berücksichtigung der int. Leistungsbeziehungen- (= Z. 22 und 25)</b>	<b>6.331</b>	<b>44.570</b>	<b>-12.831</b>	<b>57.401</b>
27	+ Erträge aus internen Leistungsbeziehungen	0	0	0	0
28	- Aufwendungen aus internen Leistungsbeziehungen	0	0	0	0
<b>29</b>	<b>Ergebnis</b>	<b>6.331</b>	<b>44.570</b>	<b>-12.831</b>	<b>57.401</b>
30	+ Umverteilung aus Erträgen i.R.d. Gebäudeverwaltung	0	0	0	0
31	- Umverteilung Gebäudeunterhaltung	0	0	0	0
32	- Umverteilung Gebäudebewirtschaftung	0	0	0	0
33	- Umverteilung sonstige Gebäudeaufwendungen	0	0	0	0
34	- Umverteilung Abschreibungsaufwendungen Gebäude	0	0	0	0

## Jahresabschluss der Stadt Königswinter 2009

---

### Teilergebnisrechnung Produktbereich 17 Stiftungen

#### Stadt Königswinter

35	Saldo Umverteilung	0	0	0	0
36	Ergebnis nach Umverteilung	6.331	44.570	-12.831	57.401

## Jahresabschluss der Stadt Königswinter 2009

<b>Teilfinanzrechnung Produktbereich 17 Stiftungen</b>					
<b>Stadt Königswinter</b>					
<b>Produktbereich 17</b>		<b>Stiftungen</b>			
<b>Nr</b>	<b>Bezeichnung</b>	<b>Ergebnis Vorjahr</b>	<b>Fortgeschriebener Ansatz</b>	<b>Ergebnis</b>	<b>Vergleich Ansatz / Ist</b>
1	Steuern und ähnliche Abgaben	0	0	0	0
2	+ Zuwendungen und allgemeine Umlagen	0	0	0	0
3	+ Sonstige Transfereinzahlungen	0	0	0	0
4	+ Öffentlich-rechtliche Leistungsentgelte	0	0	0	0
5	+ Privatrechtliche Leistungsentgelte	677	700	776	-76
6	+ Kostenerstattungen, Kostenumlagen	0	0	0	0
7	+ Sonstige Einzahlungen	0	0	0	0
8	+ Zinsen und sonstige Finanzeinzahlungen	11.092	110.000	61.530	48.470
<b>9</b>	<b>= Einzahlungen aus laufender Verwaltungstätigkeit</b>	<b>11.769</b>	<b>110.700</b>	<b>62.306</b>	<b>48.394</b>
10	- Personalauszahlungen	-19.184	-18.330	-18.144	-186
11	- Versorgungsauszahlungen	0	0	0	0
12	- Auszahlungen für Sach- und Dienstleistungen	-4.473	-1.310	-2.820	1.510
13	- Zinsen und sonstige Finanzauszahlungen	0	0	0	0
14	- Transferauszahlungen	-35.055	-43.300	-35.609	-7.691
15	- Sonstige Auszahlungen	-4.325	-3.190	-3.200	10
<b>16</b>	<b>= Auszahlungen aus laufender Verwaltungstätigkeit</b>	<b>-63.037</b>	<b>-66.130</b>	<b>-59.773</b>	<b>-6.357</b>
<b>17</b>	<b>= Saldo aus laufender Verwaltungstätigkeit (Zeilen 9 und 16)</b>	<b>-51.269</b>	<b>44.570</b>	<b>2.533</b>	<b>42.037</b>
18	+ Zuwendungen für Investitionsmaßnahmen	0	0	0	0
19	+ Einzahlungen aus der Veräußerung von Sachanlagen	0	0	0	0
20	+ Einzahlungen aus der Veräußerung von Finanzanlagen	0	0	987.174	-987.174
21	+ Einzahlungen aus Beiträgen u. ä. Entgelten	0	0	0	0
22	+ Sonstige Investitionseinzahlungen	0	0	0	0
<b>23</b>	<b>= Summe (investiver Einzahlungen)</b>	<b>0</b>	<b>0</b>	<b>987.174</b>	<b>-987.174</b>
24	- Auszahlungen für den Erwerb von Grundstücken und Gebäuden	0	0	0	0
25	- Auszahlungen für Baumaßnahmen	0	0	0	0
26	- Auszahlungen für den Erwerb von beweglichen Anlagevermögen	0	0	0	0
27	- Auszahlungen für den Erwerb von Finanzanlagen	0	0	-970.858	970.858
28	- Auszahlungen von aktivierbaren Zuwendungen	0	0	0	0
29	- Sonstige Investitionsauszahlungen	0	0	0	0
<b>30</b>	<b>= Summe (investive Auszahlungen)</b>	<b>0</b>	<b>0</b>	<b>-970.858</b>	<b>970.858</b>
<b>31</b>	<b>= Saldo der Investitionstätigkeit (Einzahlungen-Auszahlungen)</b>	<b>0</b>	<b>0</b>	<b>16.316</b>	<b>-16.316</b>
<b>32</b>	<b>= Finanzmittelüberschuss/-fehlbetrag</b>	<b>-51.269</b>	<b>44.570</b>	<b>18.849</b>	<b>25.721</b>

## Jahresabschluss der Stadt Königswinter 2009

---

<b>Produktbeschreibung Produktgruppe 1701 Stiftungen</b> <b>Stadt Königswinter</b>		
<b>Produktbereich</b>	<b>17</b>	<b>Stiftungen</b>
<b>Produktgruppe</b>	<b>1701</b>	<b>Stiftungen</b>
<b>Produktinformationen</b>		
<b>Verantwortliche Organisationseinheit</b> Schul-, Sport-, und Kulturabteilung		<b>Verantwortliche Person(en):</b> Erster Beigeordneter Sridharan
<b>Zugeordnete Produkt</b>	17010100	Prof.-Rhein-Stiftung
	17010200	Stiftung der Familie Lemmerz
	17010300	Sonstige Stiftungen



## Jahresabschluss der Stadt Königswinter 2009

<b>Teilergebnisrechnung Produktgruppe 1701 Stiftungen</b>					
<b>Stadt Königswinter</b>					
<b>Produktbereich</b>	<b>17</b>	<b>Stiftungen</b>			
<b>Produktgruppe</b>	<b>1701</b>	<b>Stiftungen</b>			
<b>Nr</b>	<b>Bezeichnung</b>	<b>Ergebnis Vorjahr</b>	<b>Fortgeschriebener Ansatz</b>	<b>Ergebnis</b>	<b>Vergleich Ansatz / Ist</b>
01	Steuern und ähnliche Abgaben	0	0	0	0
02	+ Zuwendungen und allgemeine Umlagen	0	0	0	0
03	+ Sonstige Transfererträge	0	0	0	0
04	+ Öffentlich-rechtliche Leistungsentgelte	0	0	0	0
05	+ Privatrechtliche Leistungsentgelte	677	700	1.407	-707
06	+ Kostenerstattungen und Kostenumlagen	0	0	0	0
07	+ Sonstige ordentliche Erträge	193.978	0	-7.728	7.728
08	+ Aktivierte Eigenleistungen	0	0	0	0
09	+/- Bestandsveränderungen	0	0	0	0
<b>10</b>	<b>= Ordentliche Erträge</b>	<b>194.655</b>	<b>700</b>	<b>-6.322</b>	<b>7.022</b>
11	- Personalaufwendungen	-23.250	-18.330	-18.542	212
12	- Versorgungsaufwendungen	0	0	0	0
13	- Aufwendungen für Sach- und Dienstleistungen	0	-1.310	-2.510	1.200
14	- Bilanzielle Abschreibungen	-185.325	0	25.203	-25.203
15	- Transferaufwendungen	-35.402	-43.300	-41.650	-1.650
16	- Sonstige ordentliche Aufwendungen	-42.373	-3.190	-33.249	30.059
<b>17</b>	<b>= Ordentliche Aufwendungen</b>	<b>-286.349</b>	<b>-66.130</b>	<b>-70.748</b>	<b>4.618</b>
<b>18</b>	<b>= Ergebnis der laufenden Verwaltungstätigkeit (= Zeilen 10 und 17)</b>	<b>-91.694</b>	<b>-65.430</b>	<b>-77.070</b>	<b>11.640</b>
19	+ Finanzerträge	98.025	110.000	64.239	45.761
20	- Zinsen und sonstige Finanzaufwendungen	0	0	0	0
<b>21</b>	<b>= Finanzergebnis (= Zeilen 19 und 20)</b>	<b>98.025</b>	<b>110.000</b>	<b>64.239</b>	<b>45.761</b>
<b>22</b>	<b>= Ordentliches Ergebnis (= Zeilen 18 und 21)</b>	<b>6.331</b>	<b>44.570</b>	<b>-12.831</b>	<b>57.401</b>
23	+ Außerordentliche Erträge	0	0	0	0
24	- Außerordentliche Aufwendungen	0	0	0	0
<b>25</b>	<b>= Außerordentliches Ergebnis (= Zeilen 23 und 24)</b>	<b>0</b>	<b>0</b>	<b>0</b>	<b>0</b>
<b>26</b>	<b>= Ergebnis -vor Berücksichtigung der int. Leistungsbeziehungen- (= Z. 22 und 25)</b>	<b>6.331</b>	<b>44.570</b>	<b>-12.831</b>	<b>57.401</b>
27	+ Erträge aus internen Leistungsbeziehungen	0	0	0	0
28	- Aufwendungen aus internen Leistungsbeziehungen	0	0	0	0
<b>29</b>	<b>Ergebnis</b>	<b>6.331</b>	<b>44.570</b>	<b>-12.831</b>	<b>57.401</b>
30	+ Umverteilung aus Erträgen i.R.d. Gebäudeverwaltung	0	0	0	0
31	- Umverteilung Gebäudeunterhaltung	0	0	0	0
32	- Umverteilung Gebäudebewirtschaftung	0	0	0	0
33	- Umverteilung sonstige Gebäudeaufwendungen	0	0	0	0
34	- Umverteilung Abschreibungsaufwendungen	0	0	0	0

## Jahresabschluss der Stadt Königswinter 2009

---

### Teilergebnisrechnung Produktgruppe 1701 Stiftungen

#### Stadt Königswinter

	Gebäude				
35	Saldo Umverteilung	0	0	0	0
36	Ergebnis nach Umverteilung	6.331	44.570	-12.831	57.401

#### Erläuterungen:

##### Pos. 07 Sonstige ordentliche Erträge

- 457190 Erträge aus der Auflösung von Sonderposten  
Es handelt sich hierbei um die Rückabwicklung einer Abschreibung bei der Stiftung der Familie Lemmerz, die im Jahresabschluss 2008 nicht mehr korrigiert wurde (siehe auch Pos. 14), sowie um die Jahresabschlussbuchungen der Stiftungen, insbesondere die Entnahme aus der allgemeinen Rücklage der Professor-Rhein-Stiftung zur Verwendung für den Stiftungszweck. Weiterhin wurden in 2009 ausgelöst durch die Abschreibung auf Finanzanlagen ferner 109 T € an Erträge durch die Auflösung eines Sonderpostens verbucht, um die Abschreibung aus Position 14 für den städtischen Haushalt ergebnisrelevant zu neutralisieren. Die Differenz aus den Positionen 07 und 14 ergeben sich aus der zusätzlichen Entnahme aus der Rücklage, die mit der Abschreibung nicht in Zusammenhang stehen, aber auf der gleichen Position verbucht werden.

##### Pos. 14 Bilanzielle Abschreibungen

- 572101 Abschreibungen auf Finanzanlagen  
Es handelt sich hierbei einerseits um die Rückabwicklung einer Abschreibung bei der Stiftung der Familie Lemmerz (siehe auch Pos. 07), die im Jahresabschluss 2008 nicht mehr korrigiert wurde. Die Verbuchung erfolgte als negativer Aufwand (= Stornierung einer Aufwandsbuchung aus dem Jahr 2008). Ferner wurden in 2009 Abschreibungen auf die Finanzanlagen i.H.v. 109 T € verbucht.

##### Pos. 16 Sonstige ordentliche Aufwendungen

- 549990 Übrige weitere sonstige Aufwendungen aus lfd. Verwaltungstätigkeit  
Es handelt sich hierbei insbesondere um die Rücklagenzuführung der Stiftung der Familie Lemmerz, die aus steuerrechtlichen Gründen erforderlich war.

##### Pos. 19 Finanzerträge

- 465101 Gewinnanteile aus Wertpapieranlagen  
Sowohl die Stiftung der Familie Lemmerz als auch die Professor-Rhein-Stiftung haben ihr Stiftungskapital in Wertpapierfonds angelegt. Aufgrund der ungünstigen Lage am Wertpapiermarkt in 2009 könnten aus den Anlagen deutlich weniger Erträge erzielt werden, als bei der Haushaltsaufstellung prognostiziert wurden.


## Jahresabschluss der Stadt Königswinter 2009

<b>Teilfinanzrechnung Produktgruppe 1701 Stiftungen</b>					
<b>Stadt Königswinter</b>					
<b>Produktbereich</b>		<b>17</b>	<b>Stiftungen</b>		
<b>Produktgruppe</b>		<b>1701</b>	<b>Stiftungen</b>		
<b>Nr</b>	<b>Bezeichnung</b>	<b>Ergebnis Vorjahr</b>	<b>Fortgeschriebener Ansatz</b>	<b>Ergebnis</b>	<b>Vergleich Ansatz / Ist</b>
1	Steuern und ähnliche Abgaben	0	0	0	0
2	+ Zuwendungen und allgemeine Umlagen	0	0	0	0
3	+ Sonstige Transfereinzahlungen	0	0	0	0
4	+ Öffentlich-rechtliche Leistungsentgelte	0	0	0	0
5	+ Privatrechtliche Leistungsentgelte	677	700	776	-76
6	+ Kostenerstattungen, Kostenumlagen	0	0	0	0
7	+ Sonstige Einzahlungen	0	0	0	0
8	+ Zinsen und sonstige Finanzeinzahlungen	11.092	110.000	61.530	48.470
<b>9</b>	<b>= Einzahlungen aus laufender Verwaltungstätigkeit</b>	<b>11.769</b>	<b>110.700</b>	<b>62.306</b>	<b>48.394</b>
10	- Personalauszahlungen	-19.184	-18.330	-18.144	-186
11	- Versorgungsauszahlungen	0	0	0	0
12	- Auszahlungen für Sach- und Dienstleistungen	-4.473	-1.310	-2.820	1.510
13	- Zinsen und sonstige Finanzauszahlungen	0	0	0	0
14	- Transferauszahlungen	-35.055	-43.300	-35.609	-7.691
15	- Sonstige Auszahlungen	-4.325	-3.190	-3.200	10
<b>16</b>	<b>= Auszahlungen aus laufender Verwaltungstätigkeit</b>	<b>-63.037</b>	<b>-66.130</b>	<b>-59.773</b>	<b>-6.357</b>
<b>17</b>	<b>= Saldo aus laufender Verwaltungstätigkeit (Zeilen 9 und 16)</b>	<b>-51.269</b>	<b>44.570</b>	<b>2.533</b>	<b>42.037</b>
18	+ Zuwendungen für Investitionsmaßnahmen	0	0	0	0
19	+ Einzahlungen aus der Veräußerung von Sachanlagen	0	0	0	0
20	+ Einzahlungen aus der Veräußerung von Finanzanlagen	0	0	987.174	-987.174
21	+ Einzahlungen aus Beiträgen u. ä. Entgelten	0	0	0	0
22	+ Sonstige Investitionseinzahlungen	0	0	0	0
<b>23</b>	<b>= Summe (investiver Einzahlungen)</b>	<b>0</b>	<b>0</b>	<b>987.174</b>	<b>-987.174</b>
24	- Auszahlungen für den Erwerb von Grundstücken und Gebäuden	0	0	0	0
25	- Auszahlungen für Baumaßnahmen	0	0	0	0
26	- Auszahlungen für den Erwerb von beweglichen Anlagevermögen	0	0	0	0
27	- Auszahlungen für den Erwerb von Finanzanlagen	0	0	-970.858	970.858
28	- Auszahlungen von aktivierbaren Zuwendungen	0	0	0	0
29	- Sonstige Investitionsauszahlungen	0	0	0	0
<b>30</b>	<b>= Summe (investive Auszahlungen)</b>	<b>0</b>	<b>0</b>	<b>-970.858</b>	<b>970.858</b>
<b>31</b>	<b>= Saldo der Investitionstätigkeit (Einzahlungen-Auszahlungen)</b>	<b>0</b>	<b>0</b>	<b>16.316</b>	<b>-16.316</b>
<b>32</b>	<b>= Finanzmittelüberschuss/-fehlbetrag</b>	<b>-51.269</b>	<b>44.570</b>	<b>18.849</b>	<b>25.721</b>

## Jahresabschluss der Stadt Königswinter 2009

<b>Investitionsrechnung Produktgruppe 1701 Stiftungen</b>				
<b>Stadt Königswinter</b>				
<b>Produktbereich</b>	<b>17</b>	<b>Stiftungen</b>		
<b>Produktgruppe</b>	<b>1701</b>	<b>Stiftungen</b>		
<b>Bezeichnung</b>	<b>Ergebnis Vorjahr</b>	<b>Fortgeschriebener Ansatz</b>	<b>Ergebnis</b>	<b>Vergleich Ansatz / ist</b>
<b>1 Oberhalb der Wertgrenze</b>				
I-40-101 Wertpapieranlage Professor-Rhein-Stiftung 20 + Einzahlungen a. d. Veräußerung von Finanzanl.	0,00 0,00	0,00 0,00	1.526,70 967.174,38	-1.526,70 -967.174,38
27 - Auszahlg. f.d. Erwerb v. Finanzanlagen	0,00	0,00	-965.647,68	965.647,68
I-40-102 Wertpapieranlage Stiftung der Familie Lemmerz 20 + Einzahlungen a. d. Veräußerung von Finanzanl.	0,00 0,00	0,00 0,00	14.789,77 20.000,00	-14.789,77 -20.000,00
27 - Auszahlg. f.d. Erwerb v. Finanzanlagen	0,00	0,00	-5.210,23	5.210,23





# Ermächtigungs- übertragungen

## Jahresabschluss der Stadt Königswinter 2009

---

### Übertragene Ermächtigungen nach § 22 GemHVO

Folgende Ermächtigungen wurden aus dem Haushaltsjahr 2009 in das Haushaltsjahr 2010 übertragen

#### Investiv:

Kostenträger	I-Nr	Betrag in €	Beschreibung
01100100	I-10-3	7.055,10	Geo-Informationssystem
02080100	I-37-12	185.000,00	TLF LZ Altstadt
02080100	I-37-13	177.935,60	LF 10/6 LG Bockeroth
02080100	I-37-14	197.102,32	GWG LG Uthweiler
02080100	I-37-15	17.865,71	MTF LZ Altstadt
02080100	I-37-17	18.249,25	Beschaffung feuerwehrtechnische Geräte
02080100	I-37-22	8.270,00	Neubau Feuerwehrgerätehaus Bockeroth
02080100	I-37-41	15.135,97	Einrichtung FWG Eudenbach
02080100	I-37-9	115.857,00	TSF-W LG Uthweiler
02080100	I-ZIB-16	44.494,83	Erweiterung Feuerwehrgerätehaus Eudenbach
03020200	I-40-5	3.338,51	Betriebs- und Geschäftsausstattung GS Königswinter
03070200	I-40-20	16.614,89	ADV-Ausstattung GS Oberpleis
03090200	I-40-46	2.051,31	Sicherheitsmaßnahmen Hauptschule Oberpleis
03090200	I-40-83	1.794,78	Ganztaghauptschule Einrichtung
03100200	I-40-47	2.136,03	Sicherheitsmaßnahmen Realschule Oberpleis
03110200	I-40-13	126.586,57	Betriebs- und Geschäftsausstattung Gymnasium
03110200	I-40-48	4.229,71	Sicherheitsmaßnahmen Gymnasium Oberpleis
03110200	I-ZIB-100	5.344,39	Errichtung Mehrzweckraum u. Zusammenlegung v. KR
03110200	I-ZIB-23	183.000,00	Selbstlernzentrum Gymnasium Oberpleis
03110200	I-ZIB-99	196.728,23	Mensa Schulzentrum Baukosten
03120200	I-ZIB-40	174.379,91	OGS Förderschule Baukosten
04040100	I-41-2	1.213,80	Software Musikschulprogramm
04050100	I-40-41	15.184,50	Einrichtung Erweiterung Siebengebirgsmuseum
04050100	I-40-78	4.179,81	Spenden Museumsgut
04050100	I-ZIB-12	142.649,04	Erweiterungsbau Siebengebirgsmuseum
10020200	I-ZIB-1	814.374,94	Gebäude Schloss Drachenburg
10020200	I-ZIB-5	449,18	Gebäude Vorburg
10020200	I-ZIB-6	27.693,48	Glasüberdachung Innenhof Vorburg
12010101	I-66-67	162.500,00	Umgestaltung Ortszentrum Oberpleis
12010101	I-66-83	3.828,76	Sanierung Mauer am Cahn's Berg
12010102	I-66-46	21.257,52	Neubau von Brücken
<b>gesamt:</b>		<b>2.696.501,14</b>	

#### Konsumtiv:

Kostenträger	Sachkontonr.	Betrag in €	Beschreibung
09010100	378307	5.327,68	Städtebaul. Vertrag Stadt Bonn
02080100	521102	9.204,25	Heizkessel FGH Eudenbach
02080100	521102	4.000,00	Wärmedämmung FGH Eudenbach
02080100	526106	2.536,73	Pers. Schutzausrüstung Feuerwehr
09020100	529190	1.719,35	Vermessungskosten "Am Limperichsberg"
05040100	533901	8.800,00	zweckgebundene Spenden
02080100	542108	2.300,00	Ehrenzeichenverleihung Feuerwehr
01020100	542990	27.108,20	Machbarkeitsstudie "Neubau zentr. Rathaus"
13030101	542990	10.000,00	Friedhofbedarfsplanung
<b>gesamt:</b>		<b>70.996,21</b>	

## Jahresabschluss der Stadt Königswinter 2009

---

### Festwerte (Neu-/Ersatzbeschaffung Standardschulklassen):

Kostenträger	Sachkontonr.	I-Nr..	Betrag in €	Beschreibung
03020200	525505	I-40-5	729,47	Grundschule Königswinter
<b>gesamt:</b>			<b>729,47</b>	

### Sonstige:

Kostenträger	Sachkontonr.	I-Nr..	Betrag in €	Beschreibung
04040100	361112	I-41-1	100,00	Weiterl. Spende f. Schrankwand an Förderverein Musikschule
04040100	361118	I-41-1	448,00	Weiterl. Spende f. Schrankwand an Förderverein Musikschule
06050600	378307		50,00	Weiterleitung zweckgebundene Spenden
04010100	378307		500,00	Weiterleitung Spende Märchenfest 2010
09010100	378307		5.327,68	Städtebaul. Vertrag Stadt Bonn
<b>gesamt:</b>			<b>6.425,68</b>	


Es wird an dieser Stelle darauf hingewiesen, dass Buchungen, die wirtschaftlich dem Jahr 2009 zuzuordnen sind, aber erst in 2010 zu Mittelabflüssen führen, nicht als Ermächtigungsübertragungen hier erfasst sind.

Nach § 43 GemHVO werden die Ermächtigungsübertragungen im Aufwandsbereich als Davon-Ausweis der Allgemeinen Rücklage (zweckgebundene Deckungsrücklage) in der Bilanz dargestellt.

Die Übertragungen von Ermächtigungen für Auszahlungen und Aufwendungen erhöhen die Ansätze des Haushaltsjahres 2010- Investive Ermächtigungsübertragungen führen zu einem Abfluss an Liquidität in 2010.







# Anhang



## 1 Allgemeine Angaben

Der vorliegende, vom Kämmerer aufgestellte und vom Bürgermeister bestätigte Jahresabschluss 2009 wurde entsprechend den Vorschriften des sechsten Abschnitts der Gemeindehaushaltsverordnung (GemHVO NRW) nach den Regelungen des Neuen Kommunalen Finanzmanagements aufgestellt, die sich an den handelsrechtlichen Jahresabschlüssen großer Kapitalgesellschaften orientieren.

Bei der Aufstellung der Bilanz wurde die Gliederung aus § 41 GemHVO NRW übernommen und angewandt. Gleiches gilt für den Aufbau der Gesamt- und Teilrechnungen, der sich hinsichtlich der dort dargestellten Positionen an denen des Haushaltsplans anlehnt (vgl. §§ 2 und 3 GemHVO NRW). Die Darstellung der Ansatz-, Ergebnis- und Abweichungsspalte richtet sich nach den Schemata der §§ 38 und 39 GemHVO NRW.

Dem Anhang ist gemäß § 44 Abs. 3 GemHVO NRW ein Anlagenspiegel i.S.v. § 45 GemHVO NRW beizufügen, der die Entwicklung der Posten des Anlagevermögens in der Systematik der Bilanzgliederung darstellt. Zu den einzelnen Bilanzposten sind jeweils die Anschaffungs- oder Herstellungskosten, die Zu- und Abgänge, die Umbuchungen, die Zuschreibungen, die kumulierten Abschreibungen, die Buchwerte am Abschlussstichtag, am vorherigen Abschlussstichtag bzw. am Eröffnungsbilanzstichtag und die Abschreibungen im Haushaltsjahr anzugeben.

Außerdem ist dem Anhang gemäß § 44 Abs. 3 GemHVO NRW ein Forderungsspiegel i.S.v. § 46 GemHVO NRW, der die zum Stichtag des Jahresabschlusses bestehenden städtischen Forderungen aufgeteilt nach unterschiedlichen Forderungsarten und Restlaufzeiten enthält.

Darüber hinaus ist dem Anhang gemäß § 44 Abs. 3 GemHVO NRW ein Verbindlichkeitspiegel i.S.v. § 47 GemHVO NRW beizufügen, der die zum Jahresabschlussstichtag bestehenden städtischen Verbindlichkeiten enthält. Dieser Verbindlichkeitspiegel ist nach zwei Systematisierungskriterien zu gliedern: zum einen sind die verschiedenen Arten der Verbindlichkeiten zu unterscheiden, zum anderen die Restlaufzeiten. Zusätzlich sind die Haftungsverhältnisse aus der Bestellung von Sicherheiten auszuweisen.

Hinweise zur Ergebnis- und Finanzrechnung können den Erläuterungen zu den Teilergebnis- und Teilfinanzrechnungen entnommen werden.

## 2 Bilanzierungs- und Bewertungsmethoden

Die Schlussbilanz 2009 der Stadt Königswinter enthält sämtliche Vermögensgegenstände, Sonderposten, Schulden und Rechnungsabgrenzungsposten zum Bilanzstichtag 31.12.2009. Die in der Eröffnungsbilanz angesetzten Werte gelten für die Folgejahre als Anschaffungs- und Herstellungskosten.

Grundsätzlich wurden die im Rahmen der Erstellung der Eröffnungsbilanz angewandten Bilanzierungs- und Bewertungsmethoden beibehalten.

Eine Reduzierung der Bilanzwerte erfolgte auf Basis der planmäßigen Abschreibung, die nach der linearen Berechnungsmethode erfolgte. Es wurde somit auf die Möglichkeit der degressiven oder leistungsorientierten Abschreibungsmethodik verzichtet.

Nach § 35 Abs. 3 GemHVO NRW wurde bei der Aktivierung neuer Vermögensgegenstände in der Bilanz die **Nutzungsdauer** nach der vom Innenministerium Nordrhein-Westfalen bekannt gegebenen Abschreibungstabelle für Kommunen übernommen bzw. innerhalb des dort angegebenen Zeitintervalls vorgenommen.

Die für Königswinter geltende Abschreibungstabelle wurde im Anhang zur Eröffnungsbilanz festgestellt. Gegenüber dieser Fassung hatten sich bereits folgende Änderungen ergeben:

- Die Nutzungsdauer für Software ist gemäß Ziff. 5.01 der Abschreibungstabelle von 4 auf 5 Jahre festgelegt worden.

## Jahresabschluss der Stadt Königswinter 2009

---

- Die Restnutzungsdauer für die Fußgängerunterführung „Am Palastweiher“ wurde aufgrund des tatsächlichen Werteverzehrs zwischen der Inbetriebnahme und dem Eröffnungsbilanzstichtag zum 1.1.2006 von 27 Jahre auf 25 Jahre reduziert.

In 2009 wurde folgende weitere Änderung vorgenommen:

- In Ziff. 4.07 der Abschreibungstabelle wurde die Nutzungsdauer für Abseilgeräte von 10 auf 6 Jahre und für Korbtragen von 20 auf 10 Jahre reduziert, weil die Geräte nach Ablauf dieser Fristen lt. Herstellerangaben nicht mehr genutzt werden dürfen.

Im Wesentlichen wurden folgende Bewertungsmethoden angewandt:

### Grund und Boden „Grünflächen“:

Die Vermögensgegenstände wurden auf Basis von gesetzlich fingierten fortgeführten Anschaffungs- oder Herstellungskosten gemäß § 92 Abs. 3 Satz 2 GO NRW bewertet. In diesem Zusammenhang ergab sich die erste Bewertung in der Eröffnungsbilanz wie folgt:

Planungsrechtlicher Innenbereich:

25% des durchschnittlichen Baulandbodenwertes des Umfeldes

Planungsrechtlicher Außenbereich:

1,5 - 2,5 facher Ansatz des landwirtschaftlichen Bodenwertes.

### Grund und Boden „Ackerland“:

Hinsichtlich der Bewertung zu fortgeführten Anschaffungs- oder Herstellungskosten wird auf die o.g. Erläuterung zu den „Grünflächen“ verwiesen.

#### **Acker**

Planungsrechtlicher Innenbereich sofern Bauerwartungsland-Qualität:

25% des durchschnittlichen Baulandbodenwertes

sonst und im planungsrechtlichen Außenbereich:

1 €/qm

### Grund und Boden „Sonstige unbebaute Grundstücke“

Hinsichtlich der Bewertung zu fortgeführten Anschaffungs- oder Herstellungskosten wird auf die o.g. Erläuterung zu den „Grünflächen“ verwiesen.

#### **Erbbaurechtsgrundstücke**

Die Bilanzierung der Erbbaurechtsgrundstücke erfolgt zu dem Bodenwert, der gelten würde, wenn kein Erbbaurecht dieses Grundstück belasten würde. Somit werden diese Grundstücke bewertet, als wären sie im unbelasteten Zustand. Ausnahme: Eine Wertminderung entsprechend den KSK-Richtlinien erfolgt bei den Erbbaurechtsgrundstücken, bei denen der ursprünglich vereinbarte Erbbauzins bereits zum Zeitpunkt der Einräumung des Erbbaurechtes in einem extrem niedrigen Verhältnis zum damals üblichen und zugrunde zu legenden Grundstückspreis (= niedriger als 2,5 % des damaligen Bodenwertes) gestanden hat und heute übliche Wertsicherungsvereinbarungen nicht getroffen wurden.

In Anbetracht herausragender Interessenlagen der Stadt wurden bei einzelnen Objekten besondere Regelungen getroffen. Die an die Vereinbarung gekoppelte Nichterhebung der vereinbarten Erbbauzinsen bzw. deren Ermäßigung entsprechen den wirtschaftlichen Vorteilen, die sich aus deren Existenz in Königswinter ergeben und stellen insoweit keine Wertminderung dar. Bei der Entscheidung über die Nichterhebung bzw. Ermäßigung des Erbbauzinses wurde der Umstand gewürdigt, dass die entsprechenden Einrichtungen nicht nur (zusätzliche) Arbeitsplätze am Standort Königswinter schaffen, sondern dass sie darüber

## Jahresabschluss der Stadt Königswinter 2009

hinaus für den Fremdenverkehr in Königswinter eine nicht zu unterschätzende Werbewirkung darstellen, die in hohem Maße insbesondere dem Fremdenverkehrsgewerbe zugute kommt.

### Gartenland und sonstiges Grünland

Planungsrechtlicher Innenbereich

bis 1.500 qm = 15 % des Baulandbodenwertes des Umfeldes

über 1.500 qm hinaus = 1,5 - 2,5 facher Ansatz des landwirtschaftlichen Bodenwertes;  
angesetzter Wert = 2,50 €.

Planungsrechtlicher Außenbereich

1,5 - 2,5 facher Ansatz des landwirtschaftlichen Bodenwertes;  
angesetzter Wert = 2,50 €.

Nicht-landwirtschaftlich genutzte Ausgleichsflächen, Nicht-landwirtschaftlich genutzte Flächen in Naturschutz- oder Landschaftsschutzgebieten, Unland oder in Privatgrundstücken gelegene Parzellen:

1 €/qm

### „Bebaute Grundstücke“

Hinsichtlich der Bewertung zu fortgeführten Anschaffungs- oder Herstellungskosten wird auf die o.g. Erläuterung zu den „Grünflächen“ verwiesen.

Die bebauten Grundstücke wurden im Rahmen der Erstabibilisierung wie folgt bewertet:

Bei der Bewertung der mit Gebäuden bebauten Grundstücke ist entsprechend § 55 Abs. 1 GemHVO NRW zwischen Grundstücken zu unterscheiden, bei denen eine kommunale Nutzungsorientierung vorliegt und solchen, bei denen dieses nicht der Fall ist. Ein Grundstück ist als kommunal-nutzungsorientiert einzustufen, wenn es mit Gebäuden für die in § 107 Abs. 2 Nr. 2 GO NRW genannten Aufgabenbereiche, den Brand- und Katastrophenschutz und den Rettungsdienst bebaut ist und entsprechend genutzt wird. Ansonsten liegt ein Grundstück vor, das in marktvergleichender Weise genutzt wird. Es gelten unterschiedliche, nachfolgend dargestellte Bewertungsmaßstäbe:

Grundstücke **mit**  
kommunaler  
Nutzungsorientierung

Es handelt sich um Grundstücke, die mit Gebäuden für die in § 107 Abs. 2 Nr. 2 GO NRW genannten Aufgabenbereiche, den Brand- und Katastrophenschutz und den Rettungsdienst bebaut sind und entsprechend genutzt werden.

Bodenwert: 25 % des aktuellen Wertes des umgebenden erschlossenen Baulandes in der bestehenden örtlichen Lage.

Gebäude: Alternative 1  
Gebäudesachwertverfahren  
Berechnung der Normalherstellungskosten (NHK) als Produkt aus Brutto-Rauminhalt und den hierzu tabellierten, vom Bundesministerium für Raumordnung, Bauwesen und Städtebau veröffentlichten Wertansätzen aus den Normalherstellungskosten (NHK) 1995. Dabei wurde bei den angewendeten NHK ein regionaler, mit dem Gutachterausschuss des Rhein-Sieg-Kreises abgestimmter Korrekturfaktor von 0,9 angesetzt. Die Wertansätze wurden auf das Jahr 2003 indiziert.  
Der ermittelte Wert wurde um den altersbedingten Ressourcenverbrauch (Abschreibung) korrigiert. Mängel und Schäden wurden pro Objekt nach Inaugenscheinahme festgestellt und prozentual in Abzug gebracht.

Die NHK 1995 gliedern sich in verschiedene Objekttypen. Sofern ein Objekt zu bewerten war, für das in den NHK 1995 kein entsprechender Objekttyp aufgeführt war, wurde auf das Werk von Franz W. Ross und Rolf Brachmann „Ermittlung des Bauwertes von Gebäuden und des Verkehrswertes von Grundstücken“ zurückgegriffen.

### Alternative 2

Auf das Jahr 2003 indizierte Anschaffungs- und Herstellungskosten.

Hierbei wurden die historischen Anschaffungs- und Herstellungskosten insbesondere aus Verwendungsnachweisen und den Unterlagen der Kämmerei ermittelt. Der Wert wurde um den altersbedingten Ressourcenverbrauch (Abschreibung) korrigiert. Mängel und Schäden wurden pro Objekt nach Inaugenscheinnahme festgestellt und prozentual in Abzug gebracht.

Das Verfahren wurde ausschließlich bei Objekten angewandt, die zum Bewertungsstichtag nicht älter als 10 Jahre waren.

Betriebsvorrichtungen:

In den Wiederbeschaffungszeitwerten – ermittelt nach NHK oder Anschaffungs- oder Herstellungskosten – sind die Werte für gewöhnliche Betriebsvorrichtungen enthalten. Besondere Betriebsvorrichtungen, die nicht in die Gebäudebewertung einbezogen wurden, wurden einzeln erfasst und bewertet. Diese sind in der Bilanzposition 1.2.6 Maschinen und technische Anlagen, Fahrzeuge ausgewiesen.

Aufwuchs, Anlagen, sonstige Außenanlagen

Indirekter Vergleich

Der Wert für den Aufwuchs, Anlagen und sonstige Außenanlagen wurde pauschaliert in Höhe von 3-5 % des Wiederbeschaffungszeitwertes des Gebäudes angesetzt.

Grundstücke <b>ohne</b> kommunale Nutzungsorientierung, Nutzung in marktvergleichender Weise
--

Es handelt sich um alle bebauten Grundstücke, deren Gebäude nicht für eine kommunale Nutzungsorientierung errichtet wurden oder bei denen diese Nutzung aufgegeben wurde.

Verkehrswertermittlung

Bei der Bewertung dieser marktfähigen Objekte wurde auf der Basis des Sachwertverfahrens (NHK 2000) und des Ertragswertverfahrens ein Verkehrswert ermittelt.

Bodenwert:

Individuelle Ermittlung nach den Bestimmungen der Wertermittlungsverordnung (WertV) auf der Grundlage der Bodenrichtwertkarte 2006 oder – soweit diese nicht vorlagen oder ungeeignet erschienen – nach Schätz- bzw. Erfahrungswerten.

Gebäudewert:

Individuelle Ermittlung nach den Bestimmungen der Wertermittlungsverordnung (WertVO) mit deren Anlagen (z.B. Wertminderung wegen Alters – Tabelle von Ross –). Die Wertminderungen wurden im Wesentlichen auf der Grundlage der §§ 23, 24 und 25 der WertVO ermittelt.

Neben der anhand dieser Tabellen ermittelten Alterswertminderung wurden Wertminderungen, die auf Baumängel und/oder -schäden zurückzuführen sind, durch Inaugenscheinnahme ermittelt und in Abzug gebracht.

Die Herstellungskosten wurden auf der Grundlage der NHK Basis 2000 – korrigiert durch die Indexentwicklung (herausgegeben vom Bundesministerium für Raumordnung, Bauwesen und Städtebau, Ausführungen dazu von Kleiber/Rölver) und dem o.g. Korrekturfaktor – ermittelt. Für die Indizierung wurden die Preisindizes für den Neubau und die Instandhaltung von Wohngebäuden, Ein- und Zweifamilienhäusern, Mehrfamilienhäusern und gemischt genutzten Gebäuden in Deutschland (Quelle: Stat. Bundesamt Wiesbaden, Reihe 4, Fachserie 17) zugrunde gelegt.

Bei den Wohngrundstücken wurden die Außenanlagen i.d.R. pauschal mit 3 - 5 % der Herstellungskosten berücksichtigt.

Bei der Ertragswertermittlung kam die Vervielfältigertabelle – Anl. zu § 16 WertV – zur Anwendung.

### Grund und Boden des Infrastrukturvermögens

Hinsichtlich der Bewertung zu fortgeführten Anschaffungs- oder Herstellungskosten wird auf die o.g. Erläuterung zu den „Grünflächen“ verwiesen.

Grund und Boden von Infrastrukturvermögen im planungsrechtlichen Innenbereich

Nach § 55 Abs. 2 GemHVO NRW ist Grund und Boden von Infrastrukturvermögen im planungsrechtlichen Innenbereich der Gemeinde mit 10 v.H. des nach § 13 Abs. 1 der Verordnung über die Gutachterausschüsse für Grundstückswerte abgeleiteten gebietstypischen Wertes für das Gemeindegebiet für baureifes Land für freistehende Ein- und Zweifamilienhäuser des individuellen Wohnungsbaus in mittlerer Lage anzusetzen. Lt. Grundstücksmarktbericht 2004 beträgt dieser Wert für Königswinter 170 €/m<sup>2</sup>, so dass für die Bewertung des Grund und Bodens für Infrastrukturvermögens von 17 €/m<sup>2</sup> ausgegangen wurde.

Grund und Boden von Infrastrukturvermögen im planungsrechtlichen Außenbereich

Grund und Boden von Infrastrukturvermögen im planungsrechtlichen Außenbereich ist gem. § 55 Abs. 2 GemHVO NRW demgegenüber mit 10 v.H. des Bodenrichtwertes für Ackerland anzusetzen, sofern nicht wegen der umliegenden Grundstücke andere Bodenrichtwerte gelten, mindestens jedoch mit 1 €/m<sup>2</sup>. Der Bodenrichtwert für Ackerland beträgt lt. Grundstücksmarktbericht 2004 zwischen 0,50 €/m<sup>2</sup> und 3,50 €/m<sup>2</sup>. Daher wurde im planungsrechtlichen Außenbereich grundsätzlich von einem Wert für Grund und Boden von 1 €/m<sup>2</sup> ausgegangen. Falls im planungsrechtlichen Außenbereich innerhalb von Ortslagen für die unmittelbar die Straße umgebenden Grundstücke ein höherer Bodenrichtwert vorlag, wurden 10 % dieses Bodenrichtwerts für den entsprechenden Straßenbereich zugrunde



## Jahresabschluss der Stadt Königswinter 2009

---

gelegt, wenn die Größe der Ortslage eine solche Bewertung rechtfertigt.

Unbefestigte  
Wirtschaftswege

Der Bodenwert für unbefestigte Wirtschaftswege wurde unabhängig von der Innen- oder Außenbereichslage stets mit 1 €/m<sup>2</sup> angesetzt.

### Brücken und Tunnel

Hinsichtlich der Bewertung zu fortgeführten Anschaffungs- oder Herstellungskosten wird auf die o.g. Erläuterung zu den „Grünflächen“ verwiesen.

Im Zusammenhang mit dem Bau der ICE-Neubaustrecke übernommene Bauwerke

Die Stadt Königswinter hat im Jahr 2001 von der DB AG folgende Bauwerke übernommen:

- Überführungsbauwerk Zweikreuzenweg
- Überführungsbauwerk Am Keth
- Überführungsbauwerk Scheurenstraße
- Unterführungsbauwerk (Trog) Bockeroth

Die Erhaltungs- und Betriebslasten für diese Bauwerke wurden der Stadt durch die DB AG abschlägig abgelöst. Die dem investiven Teil des Ablösebetrages zugrunde liegenden Baukosten – ohne Kosten für Behelfszustände – wurden unter Berücksichtigung des bislang erfolgten Ressourcenverbrauches als Anschaffungskosten angesetzt.

Bei den Überführungsbauwerken wurden die Überbauten und Unterbauten aufgrund unterschiedlicher, aus den Ablöserichtlinien entnommenen Nutzungsdauern (70/110 Jahre) getrennt voneinander bewertet. Eine Umrechnung der umfangreichen Ermittlung des Ablösebetrages auf den NKF-Abschreibungswert für Brückenbauwerke von 100 Jahren stellt einen unverhältnismäßig hohen Arbeitsaufwand dar.

Sonstige Brücken

Die Bewertung der Brücken erfolgte durch ein Ingenieurbüro für Brückenbau. Die Herstellungskosten wurden durch eine statistische Betrachtung von ca. 200 Bauwerken unter Beachtung des funktionalen Zusammenhangs zwischen Kosten pro Quadratmeter und der betrachteten Brückenfläche (geometrische Regression) ermittelt.

### Straßen, Wege, Plätze und Verkehrslenkungsanlagen

Hinsichtlich der Bewertung zu fortgeführten Anschaffungs- oder Herstellungskosten wird auf die o.g. Erläuterung zu den „Grünflächen“ verwiesen.

Grundsätzlich kann zum Bewertungsverfahren gesagt werden, dass die Straßen, Wege und Plätze – entsprechend ihrer Nutzung – in verschiedene Kategorien eingeteilt wurden. Für die einzelnen Kategorien wurden auf der Grundlage der NKF - Abschreibungstabelle und den örtlichen Gegebenheiten Regelnutzungsdauern festgelegt. Für jede Kategorie wurde ein durchschnittlicher Herstellpreis je Quadratmeter ermittelt, der für die Einstufung des zu bewertenden Abschnittes maßgeblich war. Die einzelnen Straßen, Wege und Plätze wurden entsprechend dem jeweiligen Erhaltungszustand sechs verschiedenen Qualitätsstufen zugeordnet. An jede Qualitätsstufe wurde – in Abhängigkeit von der jeweiligen

## Jahresabschluss der Stadt Königswinter 2009

---

Kategorieeinstufung – eine Restnutzungsdauer gekoppelt. Der vorsichtig geschätzte Zeitwert ergab sich durch Multiplikation der vor Ort durch Aufmass für das einzelne Objekt ermittelten Fläche mit dem jeweiligen durchschnittlichen Herstellungspreis, der wiederum mit der jeweiligen Restnutzungsdauer zu multiplizieren und durch die entsprechende Regelnutzungsdauer zu dividieren war. Bei der Erfassung und Bewertung erfolgte keine Trennung zwischen den einzelnen fachtechnischen Bauteilen, wie z.B. Deckschicht und Unterbau, sondern eine Behandlung als einheitliches Wirtschaftsgut.

### Sachanlagen

Hinsichtlich der Bewertung zu fortgeführten Anschaffungs- oder Herstellungskosten wird auf die o.g. Erläuterung zu den „Grünflächen“ verwiesen.

Bei den Sachanlagen wurde von dem Ansatzwahlrecht gemäß § 29 Abs. 3 GemHVO NRW Gebrauch gemacht, wonach auf eine Aktivierung von Vermögensgegenständen unter 60 € (netto) verzichtet werden kann. Weiterhin wurden in der Regel Vermögensgegenstände mit einem Wert zwischen 60 € und 410 € (netto) gemäß dem Wahlrecht nach § 33 Abs. 4 GemHVO NRW direkt in voller Höhe und damit innerhalb eines Jahres abgeschrieben.

### Finanzanlagen

Die Bewertung der Finanzanlagen erfolgte auf Basis der bereits im Rahmen der Eröffnungsbilanz dargestellten Methoden, soweit diese nicht in den Jahresabschlüssen 2006 bis 2008 nach Maßgabe des § 92 Abs. 7 GO NRW i.V.m. § 57 GemHVO NRW geändert wurden.

In 2009 wurde die Hälfte der städtischen Beteiligung an der Schloss Drachenburg GmbH an die Stiftung Naturschutzgeschichte veräußert. Dies führte zu einem Bilanzabgang in Höhe von 30.920,60 €.

Außerdem wurde im Jahr 2006 bei der Autoschnellfähre Bad Godesberg Niederdollendorf aufgrund des Jahresverlustes eine Wertabschreibung vorgenommen. Aufgrund des positiven Jahresabschlusses der Fähre wurde diese Wertabschreibung in 2009 wieder ausgeglichen.

Die Wertpapiere der Lemmerz-Stiftung wurden um 109.494,91 € außerplanmäßig auf den Kurswert zum Jahresabschlussstichtag abgeschrieben.

### Vorräte

Seit 2008 erfolgt die Bewirtschaftung der Heizölbestände bei den Stadtbetrieben.

### Forderungen und sonstige Vermögensgegenstände

Die Bewertung der Forderungen und sonstigen Vermögensgegenstände erfolgte zu Nennwerten. Darüber hinaus wurde das sogenannte „strenge Niederstwertprinzip“ wie folgt berücksichtigt:

Die Stadt Königswinter hat gemäß § 23 Abs. 3 GemHVO NRW ihre Ansprüche gegenüber Dritten vollständig zu erfassen, rechtzeitig geltend zu machen und einzuziehen. Nach § 26 ist jede dieser Forderungen einer individuellen Risikoprüfung zu unterziehen, die zu einer Niederschlagung führen kann. Niederschlagungen werden im Neuen Kommunalen Finanzmanagement in der Ergebnisrechnung als Aufwand und insofern in der Bilanz als Verlust ausgewiesen, als sie die Höhe des Eigenkapitals vermindern. Daher wurden im Rahmen des Jahresabschlusses 2009 Wertberichtigungen der zum 31.12.2009 bestehenden und zum Zeitpunkt der Wertberichtigung noch offenen Forderungen in Höhe von insg. 912.279,46 € durchgeführt.

Zur Niederschlagung einzelner Forderungen, die eine Höhe von max. 25.000 € besitzen, ist der Bürgermeister ermächtigt. Diese Grenze wurde durch Beschluss des Stadtrates vom 8.2.2010 neu festgelegt. Bei Forderungen, die diese Wertgrenze überschreiten, ist der Haupt-, Personal- und Finanzausschuss zu beteiligen.

In 2009 wurden sechs Niederschlagungen in Höhe von insgesamt 585 T€ vorgenommen, für die noch ein Beschluss des Haupt-, Personal und Finanzausschusses erforderlich ist.

### Sonderposten

Hinsichtlich der erstmaligen Erfassung und Bewertung der zum 1.1.2006 passivierten Sonderposten wird auf die im Anhang zur Eröffnungsbilanz unter Ziffer 2 dargestellte Vorgehensweise verwiesen.

Darüber hinaus erfolgte die Bewertung der Sonderposten in Höhe der jeweils erhaltenen Zuwendung, soweit diese bereits für den vorhergesehenen Zweck verwendet wurde. In den Fällen, in denen der Stadt Vermögensgegenstände unentgeltlich überlassen werden, erfolgt die Bewertung des Sonderpostens in Höhe des aktuellen Zeitwerts. Die Auflösung der Sonderposten erfolgt gemäß § 43 Abs. 5 GemHVO NRW entsprechend der Abnutzung des bezuschussten Vermögensgegenstandes.

### Rückstellungen

Die Rückstellungen sind nach dem Grundsatz der kaufmännischen Vorsicht für alle erkennbaren Risiken und ungewissen Verpflichtungen, die zum Zeitpunkt der Bilanzaufstellung bekannt waren, gebildet worden.

Die Bewertung der Pensions- und Beihilfeverpflichtungen der Stadt Königswinter zum Stichtag 31.12.2005 wurde durch die Rheinische Versorgungskasse (RVK) entsprechend den Vorgaben des § 36 Abs. 1 GemHVO NRW im Rahmen eines versicherungsmathematischen Gutachtens vorgenommen. Zum Stichtag 31.12.2009 erfolgte die Bewertung aufgrund einer durch die Rheinische Versorgungskasse durchgeführten Barwertfortschreibung nach dem Teilwertverfahren.

Instandhaltungsrückstellungen wurden im Wesentlichen für solche Maßnahmen gebildet, deren Durchführung bereits in den vergangenen Jahren vorgesehen war, diese aber aus verschiedenen Gründen tatsächlich nicht erfolgte (z.B. aufgrund zeitl. Verschiebungen im Rahmen von Haushaltsberatungen). Den Instandhaltungsrückstellungen lagen somit überwiegend Kalkulationen aus Vorjahren zugrunde, die mit einer Preissteigerungsrate und unter Berücksichtigung eines erhöhten Mehrwertsteuersatzes überarbeitet und neu kalkuliert wurden. Sofern aktuelle Kostenkalkulationen Dritter vorlagen, wurden im Übrigen die Kalkulationen durch die Fachabteilung vorgenommen.

### Verbindlichkeiten

Verbindlichkeiten sind in Höhe ihres jeweiligen Rückzahlungsbetrages gebildet worden. Verbindlichkeiten in fremder Währung bestanden zum Bilanzstichtag nicht. Einzelheiten können dem Verbindlichkeitspiegel sowie dem Lagebericht entnommen werden.

## 3 Berichtigung von Wertansätzen nach Feststellung der Eröffnungsbilanz

Schon bei der Aufstellung der Jahresabschlüsse 2006 bis 2008 ergab sich, dass in der Eröffnungsbilanz Vermögensgegenstände, Sonderposten oder Schulden mit einem zu niedrigen, einem zu hohen Wert oder aber unzulässigerweise angesetzt bzw. nicht angesetzt wurden. Auch bei der Aufstellung des Jahresabschlusses 2009 ergab sich eine weitere Korrektur der Eröffnungsbilanz. Der Wertansatz wurde gemäß § 92 Abs. 7 GO NRW in Verbindung mit § 57 GemHVO NRW berichtigt. Die sich daraus ergebende Wertänderung wurde ergebnisneutral mit der allgemeinen Rücklage verrechnet. Aus der nachfolgenden tabellarischen Übersicht kann entnommen werden, wie sich die Änderungen i.E. zusammensetzen.

**Veränderungsliste zur Eröffnungsbilanz der Stadt Königswinter zum  
1.1.2006 im Rahmen des Jahresabschlusses 2009**

Bilanzposition/ Sachkonto	Erläuterung	Veränderung im Einzelnen (€)
<b>AKTIVA</b>		
<b>1.2.3.1 Grund und Boden des Infrastrukturvermögens</b>		
041002 Zugänge Grund und Boden des Infrastrukturvermögens	Grundstück Entlastungsstr. war irrtümlich ohne Wert in der Eröffnungsbilanz erfasst.	2.363,00 €
<b>PASSIVA</b>		
<b>1.1 Allgemeine Rücklage</b>		
201101 Allgemeine Rücklage		-134.663,27 €
<b>2.1 Sonderposten aus Zuwendungen</b>		
231202 Zugänge SoPo aus Zuweisungen vom Land	Nacherfassung SoPo da irrtümlich in 2007 gegen allgemeine Rücklage ausgebucht	105.000,00 €
231902 Zugänge SoPo aus Zuschüssen übriger Bereich	Nacherfassung zweier SoPo's für einen Drucker und eine Expeditionskiste, die bereits in der Eröffnungsbilanz erfasst worden sind	1.528,27 € 498,00 €
<b>3.4 sonstige Rückstellungen</b>		
281123 Zugang Rückstellung für drohende Verluste aus schw. Geschäften	Nacherfassung Rückstellung aufgrund einer Klage auf Schadenersatz gegen die Stadt Königswinter, Verursachungsgrund liegt vor dem Eröffnungsbilanzstichtag	30.000,00 €

## 4 Schlussbilanz 2009

Das Jahr 2009 schließt mit einer Bilanzsumme von 346.541.403 € und damit mit einer Erhöhung um 1,03 % bzw. 3.533.890,96 € gegenüber der Schlussbilanz 2008. Zusammenfassend stellt sich die Schlussbilanz 2009 dabei wie folgt dar:

AKTIVA			PASSIVA		
Anlagevermögen	324.365.573,93	93,60 %	Eigenkapital	137.628.464,98	39,71 %
Umlaufvermögen	21.324.388,99	6,15 %	Sonderposten	114.675.860,96	33,09 %
			Rückstellungen	32.543.032,73	9,39 %
			Verbindlichkeiten	55.033.879,45	15,88 %
Aktive Rechnungsabgrenzung	851.440,44	0,25 %	Passive Rechnungsabgrenzung	6.660.165,24	1,93 %
<b>Summe:</b>	<b>346.541.403,36</b>	<b>100,00 %</b>	<b>Summe:</b>	<b>346.541.403,66</b>	<b>100,00 %</b>

Im Folgenden wird auf die wesentlichen Abweichungen zwischen der Schlussbilanz 2008 und der Schlussbilanz 2009 näher eingegangen.

### 4.1 Vermögensstruktur (Aktiva)

Auf der Aktivseite der Bilanz wird die Mittelverwendung, gegliedert nach dem Grad der Liquidierbarkeit der einzelnen Positionen, dargestellt.

Das **Anlagevermögen**, welches die längste Bindung von Liquidität darstellt, stellt den Großteil der Bilanzsumme mit rund 324 Mio. € oder rund 93,6 % dar. Im Vergleich zur Schlussbilanz 2008 ergibt sich eine Erhöhung des Anlagevermögens um rund 2,9 Mio. € bzw. 0,91 %.

- **Immaterielle Vermögensgegenstände**

Die Immateriellen Vermögensgegenstände verringern sich insgesamt um rd. 69 T€. Dies ist insbesondere bedingt durch Abschreibungen der Lizenzen und Software in Höhe von rd. 127 T€, denen Zugänge in Höhe von rd. 58 T€ gegenüber stehen.

- **Sachanlagen**

Die Entwicklung des Sachanlagevermögens wird insgesamt bestimmt durch Abschreibungen der Gebäude sowie der Straßen, Wege und Plätze. In 2009 erhöhte sich die Bilanzposition jedoch um insgesamt rund 3 Mio. € durch Zugänge in verschiedenen Bereichen.

Die Veränderung bei den Grünflächen i.H.v. 8 T€ ergibt sich insbesondere aus Abschreibungen der Gebäude, Aufbauten und Betriebsvorrichtungen der Friedhöfe, Sportanlagen, des Freibads und der Spielplätze i.H.v. 347 T€ sowie durch Umbuchungen und Korrekturen i.H.v. 85 T€. Dem stehen Zugänge durch die Aktivierung des Parks Villa Leonhardt i.H.v. 162 T€ gegenüber sowie Zugänge i.H.v. von 186 T€ insbesondere wegen der Aktivierung von Aufbauten und Betriebsvorrichtungen bei verschiedenen Spielplätzen.

Die Verringerung bei den sonstigen unbebauten Grundstücken resultiert insbesondere aus dem Verkauf eines Erbbaugrundstückes im Wert von 97 T€, dem ein neues Erbbaurechtsgrundstück für das Selbstlernzentrum mit 55 T€ gegenübersteht.

Der Wert der Kinder- und Jugendeinrichtungen reduziert sich durch Abschreibung um 94 T€.

Das Sachanlagevermögen der Schulen verringert sich um insgesamt 387 T€, davon entfallen 1,7 Mio. € auf Abgänge durch Abschreibungen, 1,3 Mio. € auf Zugänge durch die Fertigstellung der Grundschule Stieldorf, der OGS Eudenbach sowie auf den Pavillon Gymnasium am Oelberg. Der Wert der Wohngebäude vermindert sich um 27 T€ durch Abschreibungen.

Der Wert der sonstigen Dienst-, Geschäfts- und Betriebsgebäude vermindert sich um 497 T€: Den Abgängen i.H.v. 530 T€ durch Abschreibungen steht ein Zugang i.H.v. 33 T€ durch die Fertigstellung des Carports am FWG Uthweiler gegenüber. Der Grund und Boden des

---

## Jahresabschluss der Stadt Königswinter 2009

---

Infrastrukturvermögens erhöht sich um 131 T€ insbesondere durch die Umbuchung eines bisher falsch bei den Grünflächen erfassten Grundstückes und durch die Veranlagung des Parkplatzes Humboldtstr. zu Kanalanchlussbeiträgen.

Der Wert der Brücken und Tunnel erhöht sich insgesamt um 103 T€ durch den Abschluss der Brückensanierungen „An der Hardt“, „Am Bachstein“ und der Brücke „BW 27“. Diesen Zugängen von 221 T€ stehen Abschreibungen i.H.v. 118 T€ gegenüber.

Bei den „Straßen, Wegen, Plätzen“ verringert sich das Vermögen durch Abschreibungen der Aufbauten i.H.v. 4,0 Mio. €. Eine Erhöhung dieser Bilanzposition ergibt sich insbesondere durch die Fertigstellung verschiedener Straßenbaumaßnahmen mit Zugängen von insgesamt rund 7,2 Mio. € wie Ausbau Rauschendorfer Str. 704 T€, Ittenbacher Str. 278T€, Wiesengrund 221 T€ sowie weiterer diverser Straßenbaumaßnahmen (u.a. Dahlhausener Str.) 134 T€. Außerdem führt die Fertigstellung der Fußgängerunterführung im Zusammenhang mit der Beseitigung des Bahnüberganges Petersbergstraße zu einem Zugang i.H.v. 797 T€. Ferner resultiert aus der Aktivierung der Planungsabschnitte 2. und 3. des Projektes „Ersatzstraße“ ein Zugang bzw. eine Umbuchung aus den Anlagen im Bau in Höhe von 5,1 Mio. €.

Der Verringerung der Position Maschinen und technische Anlagen, Fahrzeuge durch Abschreibungen i.H.v. 345 T€ stehen Zugänge insbesondere durch die Neuanschaffung eines Feuerwehrfahrzeuges für die Feuerwehr Uthweiler im Wert von 281 T€ gegenüber sowie Neuanschaffungen von verschiedenen technischen Anlagen insbesondere für die Feuerwehr und den Rettungsdienst im Wert von 50 T€.

Im Bereich der Betriebs- und Geschäftsausstattung ergeben sich eine Vielzahl von Zu- und Abgängen durch Neuanschaffungen und Abschreibungen. Saldiert erhöht sich die Bilanzposition um 19 T€.

Die Veränderung i.H.v. 517 T€ im Bereich „Anlagen im Bau“ ergeben sich aus der Altstadtsanierung, dem Neubau der Grundschule Stieldorf sowie der Mensa im Schulzentrum Oberpleis, außerdem aus einer Reihe von Straßenbaumaßnahmen wie Ausbau Im Wiesengrund, Ittenbacher Straße und Rauschendorfer Straße. Außerdem ergeben sich Zugänge im Zusammenhang mit Neu- bzw. Umbau der Feuerwehrgerätehäuser Eudenbach, Bockeroth und Uthweiler sowie mit dem Erweiterungsbau Siebengebirgsmuseum. Des weiteren erfolgte die Umbuchung der Ersatzstraßen des 2. und 3. Planungsabschnittes in das Infrastrukturvermögen.

- Die **Finanzanlagen** erhöhten sich um insgesamt 10 T€ insbesondere durch die Korrektur einer in 2008 irrtümlich vorgenommenen Abschreibung von Wertpapieren des Stiftungsvermögens. Weitere Veränderungen wurden bereits unter Pkt. 2 dieses Anhangs auf Seite 7 erläutert.

Das **Umlaufvermögen**, worunter Gegenstände fallen, die nicht dauernd dem Geschäftsbetrieb dienen, nimmt mit 6,15 % einen geringen Anteil an den Aktiva ein und hat sich gegenüber dem Vorjahr um 1,2 Mio. € erhöht.

- **Vorräte**  
Die Vorräte wurden, wie bereits unter Punkt 2 Bilanzierungs- und Bewertungsmethoden erwähnt, aus Vereinfachungsgründen direkt als Aufwand verbucht. Somit weist die Bilanzposition keinen Bestand mehr aus.

- **Forderungen und sonstige Vermögensgegenstände**  
Für die Forderungen ist auch in 2009 eine Wertkorrektur vorgenommen worden. Die Wertberichtigung auf die Forderungen in Höhe von 912 T€ wurde aktivisch abgesetzt. Unter Berücksichtigung der aktivisch abgesetzten Wertberichtigung, beträgt die Summe der Forderungen ohne die sonstigen Vermögensgegenstände 9.394 T€.

Die sonstigen Vermögensgegenstände haben sich gegenüber dem Vorjahr um 261 T€ erhöht. Den Grundstückszugängen insbesondere im Bereich des Sanierungsgebietes Altstadt i.H.v. 415 T€ stehen der Verkauf von Gewerbegrundstücken im Wert von insgesamt 20 T€ gegenüber. Außerdem wird in dieser Position der Vorsteuerüberhang in Höhe von 52 T€

ausgewiesen. Ferner wurden im Rahmen der sonstige Vermögensgegenstände debitorische Kreditoren in Höhe von 251 T€ aktiviert.

- **Liquide Mittel**

Im Bestand der liquiden Mittel sind weiterhin – wie auch schon in den Vorjahren - der abschlägig erhaltene Ablösebetrag für die Übernahme der ICE-Überführungsbauwerke in Höhe von 1,5 Mio. € sowie der Barwertvorteil aus dem Cross-Border-Lease-Geschäft in Höhe von 2,6 Mio. € enthalten. Die Veränderungen ergeben sich aus dem Saldo der Finanzrechnung.

Zuletzt wird der **aktive Rechnungsabgrenzungsposten** angegeben, der hier mit einer Höhe von 851 T€ bzw. 0,25 % einen sehr geringen Einfluss auf die Bilanzsumme besitzt und überwiegend Aufwendungen enthält, die in 2009 bereits im Voraus bezahlt wurden, aber wirtschaftlich dem Jahr 2010 zuzuordnen sind. Im Haushaltsjahr 2009 wurden Abgrenzungen insbesondere für Betriebskostenzuschüsse, Versicherungen, Mieten, Besoldungszahlungen etc. gebildet.

## 4.2 Kapitalstruktur (Passiva)

Die Passivseite der Bilanz gibt Auskunft über die Mittelherkunft, gegliedert nach dem Zeitpunkt der Fälligkeit der einzelnen Positionen, beginnend mit der langfristigen. Die Passiva setzt sich im Wesentlichen aus dem Eigenkapital, den Sonderposten, den Rückstellungen und dem Fremdkapital zusammen.

Das **Eigenkapital** ist dabei generell der Saldo aus der Summe der Aktiva abzüglich der Sonderposten, der Rückstellungen und des Fremdkapitals einschließlich der Rechnungsabgrenzung. Ein hoher Eigenkapitalanteil ist gleichzusetzen mit einer höheren finanziellen Unabhängigkeit. Gleichzeitig verursacht er einen geringeren Zinsaufwand, der die Ergebnisrechnung und damit das Jahresergebnis weniger belastet.

Das Eigenkapital der Stadt Königswinter enthält neben der Allgemeinen Rücklage auch die Ausgleichsrücklage abzüglich des Jahresverlustes oder zuzüglich des Jahresgewinns und nimmt unter Berücksichtigung des ausgewiesenen Verlustes 2009 mit einer Höhe von 137.628 T€ mehr als ein Drittel der Bilanzsumme ein.

Die Ausgleichsrücklage hatte zum 31.12.2007 mit einer Höhe von 8.899 T€ einen Anteil von 6,5 % am Eigenkapital. Um den Haushalt zum Jahresabschluss 2007 formell auszugleichen, war eine Zuführung in Höhe des ausgewiesenen Verlustes aus der Ausgleichsrücklage erforderlich, die sich damit um 796 T€ auf 8.103 T€ zum 01.01.2008 reduzierte. Aufgrund des guten Jahresergebnisses 2008 mit einem Gewinn von 2.999 T€ konnte die Ausgleichsrücklage um diesen Betrag zum 31.12.2008 auf dann 11.102 T€ aufgestockt werden. Im abgeschlossenen Jahr 2009 ist wegen des Verlustes eine Reduzierung um 1.267 T€ auf dann 9.835 T€ erforderlich, um den Haushalt 2009 fiktiv auszugleichen.

Nach § 43 Abs. 3 GemHVO NRW i.V.m. der Handreichung des Innenministers zu dieser Vorschrift ist die Übertragung von Aufwandspositionen im Rahmen der Ermächtigungsübertragung i.H.v. 70.996 € von 2009 auf 2010 in der Allgemeinen Rücklage als „Davon-Ausweis“ anzugeben. Es handelt sich dabei um Aufwendungen, die für 2009 geplant aber frühestens 2010 anfallen werden und somit das Eigenkapital reduzieren.

Unter **Sonderposten** werden alle Zuwendungen und Beiträge passiviert, die die Stadt für investive Maßnahmen oder als Pauschalzuweisungen für Investitionen erhalten hat. Bei einer Zweckbindung für investive Maßnahmen dürfen diese Mittel nur für die hierfür vorgesehenen Zwecke verwendet werden. Sie nehmen mit einer Höhe von 114.676 T€ 33,1 % der Passiva für sich in Anspruch. Diese Sonderposten stellen Fremdkapital dar, erhalten jedoch im Zuge ihrer Auflösung als Erträge einen eigenkapitalähnlichen Status, da die Erträge über die Gewinn- und Verlustrechnung zum Jahresabschluss in das Eigenkapital fließen. Insgesamt ist die Höhe der Sonderposten um 6.652 T€ gegenüber dem Vorjahr gestiegen.

- **Sonderposten für Zuwendungen**

Im Saldo ergibt sich hier eine Erhöhung des Jahresendwertes gegenüber dem Vorjahr i.H.v. rund 7.155 T€, die aus der ertragswirksamen Auflösung von Sonderposten sowie der

Einstellung neuer Sonderposten, insbesondere für den Baufortschritt an Schloss Drachenburg und der Ersatzstraßen, resultieren.

- **Sonderposten für Beiträge**

Dieser Sonderposten hat sich im Saldo um 419 T€ verringert. Diese Veränderung ergibt sich einerseits aus Abgängen i.H.v. 525 T€ aufgrund von ertragswirksamen Auflösungen für Erschließungs- und KAG-Beiträge, andererseits aus Zugängen insbesondere aus der Veranlagung der Rauschendorfer Straße, dem Kirschblütenweg und der Straße Auf dem Strickart. Die Erträge gehen in voller Höhe in der Gewinn- und Verlustrechnung auf.

- **Sonderposten für Gebührenaussgleich**

Gemäß § 43 Abs. 6 GemHVO NRW sind Kostenüberdeckungen der kostenrechnenden Einrichtungen, die in den folgenden 3 Jahren ausgeglichen werden müssen, als Sonderposten anzusetzen. In 2009 entstand im Gebührenhaushalt „Friedhof“ eine Überdeckung von 30 T€. Hierfür wurde ein entsprechender Sonderposten gebildet.

Gemäß § 43 Abs. 6 Satz 2 GemHVO NRW sind ferner Kostenunterdeckungen in den Gebührenhaushalten im Anhang explizit unter Angabe der Höhe aufzuführen. Für das Jahr 2009 wurden in den folgenden Gebührenhaushalten Unterdeckungen identifiziert:

- Musikschule (103 T€)
- Übergangsheime (65 T€)
- Rettungsdienstgebühren (28 T€)

Die im Bereich der Straßenreinigung entstandene Unterdeckung in Höhe von 71 T€ wurde durch die Auflösung des hier bestehenden Sonderpostens aus Vorjahren ausgeglichen.

- **Sonderposten Stiftungen**

Dieser Sonderposten erhöhte sich insgesamt um 38 T€ wegen der Korrektur einer in 2008 irrtümlich vorgenommenen Abschreibung von Fondsanteilen sowie einer in 2009 notwendigen Abschreibung auf Wertpapiere beim Stiftungsvermögen.

Im Rahmen der Erstellung der Schlussbilanz wurden **Rückstellungen** in einer Gesamthöhe von 32.543 T€ ausgewiesen. Bilanztechnisch sind sie dem Fremdkapital zugeordnet. Im Vergleich zum Jahresabschluss 2008 kam es zu einer Verringerung der Rückstellungen i.H.v. 319 T€.

- **Pensionsrückstellungen**

Die Pensionsrückstellungen haben sich gegenüber dem Vorjahr um insgesamt rd. 689 T€ durch die lfd. Anpassung der Pensionsrückstellungen erhöht.

- **Instandhaltungsrückstellungen**

Rückstellungen für unterlassene Instandhaltungen müssen gebildet werden, wenn die Nachholung einer bisher als unterlassen zu bewertenden Instandhaltungsmaßnahme hinreichend konkret beabsichtigt ist. Die Höhe der Maßnahme ist dabei zum Abschlussstichtag einzeln und sachgerecht zu ermitteln und entsprechend zu bilanzieren.

Der Aufwand der Instandhaltung wird in dem Haushaltsjahr erfasst, in dem er wirtschaftlich entstanden ist, auch wenn die Maßnahme erst zu einem späteren Zeitpunkt durchgeführt wird. Hierdurch wird die Zielsetzung der intergenerativen Gerechtigkeit bei gleichzeitiger Verbesserung der Vergleichbarkeit der Haushaltsergebnisse unterstützt.

Die Verringerung der Position gegenüber dem Vorjahr um 606 T€ ergibt sich vor allem aus der Fertigstellung von Maßnahmen, die in die Rückstellung eingestellt und im Haushaltsjahr 2009 beendet wurden. Folgende Maßnahmen wurden in 2009 abgeschlossen und mit 358 T€ aus der Rückstellung finanziert:

- Austausch Glasbausteine Verwaltungsgebäude Thomasberg
- Grundschule Oberdollendorf
- Wärmedämmverbundsystem Grundschule Königswinter
- Fenster und Eingang Grundschule Oberdollendorf
- Hauptschule Oberpleis
- Sanierung Nikolauskapelle
- Sanierung Kapelle Vinxel



## Jahresabschluss der Stadt Königswinter 2009

---

- Haus der Jugend Niederdollendorf
- Haus der Jugend Oberpleis
- Kindergarten Hasensprung
- Sporthalle Königswinter

Die Maßnahmen wurden z.T. günstiger umgesetzt als geplant. Die hierdurch verbliebenen Restbeträge der Instandhaltungsrückstellung in Höhe von 248 T€ konnten ertragswirksam aufgelöst werden.

Zu einer Aufstockung der Instandhaltungsrückstellungen aufgrund von Maßnahmen, die in 2009 nicht mehr durchgeführt werden konnten, kam es in 2009 nicht.

Folgende Instandhaltungsrückstellungen bestehen noch zum 31.12.2009:

○ ehemalige Kreisstraße 26 (Kochenbach-Eudenbach)	44.000 €
○ Lemmerz-Freibad	54.895 €
<b>Gesamt</b>	<b>98.895 €</b>

### Sonstige Rückstellungen

Rückstellung für nicht angetr. Urlaub	240.438,26 €
Rückstellung für geleist. Überstunden	341.879,98 €
Rückstellung für sonstige Verbindlichkeiten	425.886,07 €
Rückst. f. sonst. Verb. Tiefbaumaßnahmen inv.	122.000,00 €
Rückstellung Förd. Privater i.Z. Altstadtsanierung	25.750,99 €
Rückst. f. d. Inanspruchnahme von Altersteilzeit	392.859,41 €
Rückst. für drohende Verluste aus schw. Geschäften	370.408,34 €
Rückstellung für Jahresabschlussarbeiten	30.460,41 €
Rückstellung zur Aufbewahrung von Unterlagen (EB)	68.800,00 €
Rückstellung zur Erstellung u. Prüfung der EB	4.414,03 €
<b>Gesamt</b>	<b>2.022.897,49 €</b>

Die sonstigen Rückstellungen haben sich im Vergleich zum Vorjahr um insgesamt 402 T€ verringert. Die Rückstellungen für nicht angetretenen Urlaub verringerten sich um rd. 25 T€, die Rückstellungen für geleistete Überstunden um rd. 91 T€. Die Rückstellung für sonstige Verbindlichkeiten verringerte sich um rund 98 T€, weil insbesondere Rückstellungen für die Prüfung der Jahresabschlüsse 2006 und 2007 durch die Wirtschaftsprüfungsgesellschaft aufgelöst wurden und nur eine neue Rückstellung für die Prüfung des Jahresabschluss 2009 gebildet werden musste.

Im Rahmen der Altstadtsanierung bietet die Stadt den Eigentümern Sanierungszuschüsse an. Da der Bewilligungsbescheid in 2009 erlassen wurde, die Finanzierung allerdings zu einer Belastung des städtischen Haushalts erst in den Folgejahren führt, wurden Rückstellungen i.H.v. 26 T€ neu gebildet. Gleichzeitig wurden Rückstellungen i.H.v. 103 T€ für Sanierungszuschüsse aufgelöst, die in Vorjahren bewilligt und in 2009 ausgezahlt wurden.

Die Rückstellung für die Inanspruchnahme von Altersteilzeit wurde um insgesamt 18 T€ reduziert. Ferner wurden die Drohverlustrückstellungen um insgesamt 57 T€ verringert, weil insbesondere die in Vorjahren gebildete Rückstellung für die mögliche Nachzahlung von Urlaubsgeldern der Beamten aufgelöst wurde, da nicht mehr davon ausgegangen werden kann, dass es zur Auszahlung der Gelder kommen wird.

Die Rückstellung für Jahresabschlussarbeiten wurde um insgesamt 32 T€ verringert.

Die **Verbindlichkeiten** stellen mit 55.034 T€ bzw. 15,9 % den drittgrößten Posten auf der Passivseite der Bilanz dar. Im Vergleich zum Vorjahr ergibt sich eine Verringerung um 1.341 T€ bzw. 2,4 %.

- **Verbindlichkeiten aus Krediten für Investitionen**

Investitionskredite beim öffentlichen Bereich und bei privaten Kreditinstituten wurden in 2009 i.H.v. insgesamt 1.648 T€ getilgt und führten somit zu einer Reduktion dieser Position um 4,0 %.

- **Verbindlichkeiten, die Kreditaufnahmen wirtschaftlich gleichkommen**

Die Verbindlichkeiten, die Kreditaufnahmen wirtschaftlich gleichkommen, verringerten sich insgesamt um rund 42 T€. Davon entfielen rd. 244 T€ auf Zahlungen im Zusammenhang mit Beleuchtungs- und Heizungsverträgen sowie für den PPP-Vertrag Sportplatz Kraefeld und 9 T€ auf den Pavillon Hauptschule Oberpleis. Zugänge in Höhe von 338 T€ entfielen auf den Pavillon Gymnasium am Oelberg sowie dessen anteilige Auflösung in 2009 in Höhe von 43 T€.

- **Verbindlichkeiten aus Lieferungen und Leistungen**

Die Verbindlichkeiten aus Lieferungen und Leistungen haben sich im Jahr 2009 verglichen mit dem Vorjahr um 353 T€ = 10,8 % erhöht. Es handelt sich bei dieser Position um Lieferungen und Leistungen Dritter gegenüber der Stadt, die erst in 2010 oder später aufgrund entsprechender Zahlungsziele beglichen werden.

- **Sonstige Verbindlichkeiten**

Unter die sonstigen Verbindlichkeiten fallen eine Reihe verschiedener städtischer Zahlungsverpflichtungen, die zum 31.12.2009 noch nicht beglichen waren und wirtschaftlich der Zeit davor zuzuordnen waren. Diese Verbindlichkeiten haben sich in 2009 im Vergleich zum Vorjahr um 307 T€ gemindert. Durch noch nicht verwendete Zuweisungen für Schloss Drachenburg i.H.v. 1,1 Mio. € und für die Altstadtsanierung i.H.v. 658 T€ erhöhten sich die Verbindlichkeiten ebenso wie durch Verbindlichkeiten aus Amtshilfeersuchen um 314 T€ sowie die Verbindlichkeiten im Zusammenhang mit Erschließungskosten um 180 T€. Demgegenüber stehen Abgänge von erhaltenen Anzahlungen für die Ersatzstraßen in Höhe von 4.047 T€, die in die Sonderposten für Zuwendungen umgebucht wurden.

Die letzte Position der Passiva stellt der **passive Rechnungsabgrenzungsposten** dar, der mit 6.660 T€ knapp 2 % der Bilanzsumme ausmacht. Enthalten sind hier Zahlungen, die in den vorangegangenen Haushaltsjahren an die Stadt geleistet wurden und die die Verpflichtung zu einer Leistung in den folgenden Haushaltsjahren durch die Stadt bedingen. Der passive RAP wurde hauptsächlich für die Gebühren aus der Grabnutzung erstellt. Insgesamt hat sich diese Position um 57 T€ ggü. dem Vorjahr verringert.

## 5 Bestehende Haftungsverhältnisse und Verpflichtungen aus Leasinggeschäften

**Haftungsverhältnisse** gegenüber Dritten werden insbesondere durch Übernahmen von Bürgschaften und Gewährverträgen sowie die Bestellung sonstiger Sicherheiten durch die Gemeinde begründet. Hierdurch übernimmt die Gemeinde ein wirtschaftliches Risiko für fremde Interessen. Dies muss in der Bilanz zur Beurteilung der wirtschaftlichen Lage der Gemeinde offen gelegt werden. Dementsprechend regelt § 47 Abs. 1 GemHVO NRW, dass im Verbindlichkeitspiegel die Haftungsverhältnisse aus der Bestellung von Sicherheiten, gegliedert nach Arten und unter Angabe des jeweiligen Gesamtbetrages, nachrichtlich auszuweisen sind.

Den rechtlichen Rahmen für die Bestellung von Sicherheiten durch die Gemeinden stecken die Regelungen des § 87 GO NRW ab. Nach § 87 Abs. 1 GO NRW darf die Gemeinde grundsätzlich keine Sicherheiten zugunsten Dritter bestellen. Die Aufsichtsbehörde kann jedoch Ausnahmen zulassen. Die grundsätzliche Unzulässigkeit wird in den weiteren Absätzen des gleichen Paragraphen modifiziert. Im zweiten Absatz wird die Übernahme von Bürgschaften und Verpflichtungen aus Gewährverträgen von dem Verbot des ersten Absatzes frei gestellt, jedoch zugleich der Anzeigepflicht an die Aufsichtsbehörde unterworfen. Die Übernahme von Bürgschaften und Verpflichtungen aus Gewährverträgen ist allerdings nur im Rahmen der Erfüllung gemeindlicher Aufgaben zulässig. Die Gemeinde soll nämlich nur in den Aufgabenbereichen und Fällen ein Risiko übernehmen, in denen sie ein unmittelbares eigenes Interesse hat.

Zum Bilanzstichtag bestehen – wie im Verbindlichkeitspiegel nachrichtlich ausgewiesen – zwei Haftungsverhältnisse.

## Jahresabschluss der Stadt Königswinter 2009

Dabei handelt es sich in beiden Fällen um Ausfallbürgschaften zur Sicherung von Kreditverbindlichkeiten der Wirtschaftsförderungs- und Wohnungsbaugesellschaft der Stadt Königswinter mbH (WWG):

Datum der Bürgschaftserklärung	Nennbetrag	Laufzeit bis
23.10.1990	1.466.896 €	ca. Ende 2013
8.12.1994	664.679 €	30.11.2014

Beide Bürgschaftsübernahmen wurden seinerzeit durch die Aufsichtsbehörde vor Abschluss der jeweiligen Übernahmeerklärung genehmigt. Die Laufzeit der Bürgschaften ist abhängig von den Laufzeiten der verbürgten Wohnungsbaukredite. Hier kann es – zumindest bei dem ersten Kredit – durch eine evtl. Anpassung der Zinskonditionen ggf. noch zu einer Veränderung kommen. Für den zweiten Kredit wurden seitens der WWG die Zinskonditionen bis zum 30.11.2014 fest vereinbart.

Konkrete Anhaltspunkte, dass die Stadt Königswinter aus den beiden Bürgschaften in Anspruch genommen werden könnte, liegen derzeit nicht vor.

Im Zusammenhang mit der Cross-Border-Lease-Transaktion aus dem Jahr 2003 hat die Stadt Königswinter mit Datum vom 22.10.2008 gegenüber dem Abwasserwerk erklärt, dass mögliche Verpflichtungen ebenso wie Erträge aus dem abgeschlossenen Geschäft durch den allgemeinen Haushalt der Stadt Königswinter zu tragen sind.

Zum Stichtag 31.12.2009 existierten folgende **Leasingverträge**:

Vermögensgegenstand	Beginn der Laufzeit	Ende der Laufzeit	monatliche Leasingrate (brutto)	Jahresbeträge in 2009 (brutto)
VW Caddy SU 6447	April 2005	Aug. 2009	153,51 €	1.074,57 €
VW Caddy SU 2084	November 2006	Mai 2011	132,09 €	1.585,08 €
VW Polo SU 2399	September 2005	März 2010	126,14 €	1.513,68 €
VW Polo SU 2991	Dezember 2006	Juni 2011	122,57 €	1.470,84 €
VW Touran BGM SU 6628	April 2005	April 2009	285,60 €	856,80 €
VW Polo SU-KW 6001	März 2008	Sept. 2012	51,17 €	511,70 €
Funklan	Januar 2006	31.12.2009	3.306,91 €	39.682,92 €
Audi SU-KW-6101 BM	06.03.2009	06.03.2010	267,99 €	2.411,91 €
NEF SU RD 6821	April 2008	März 2013	1.312,57 €	15.750,84 €
RTW Itt. SU RD 6832	Juni 2008	Juli 2014	1.884,79 €	22.617,48 €
RTW KW SU RD 6831	Nov 2009	März 2015	2.212,08 €	4.424,16 €
SU-FW 6101	Aug. 2009	Aug. 2015	415,00 €	1.660,00 €
Caddy SU KW 3200	Jan. 2009	Juli 2013		
Ordnungsdienst			247,52 €	2.970,24 €
<b>Summe:</b>			<b>10.517,94 €</b>	<b>96.530,22 €</b>

Königswinter, den 18.10.2010

Aufgestellt:




(Ashok Sridharan)  
Stadtkämmerer

Bestätigt:



(Peter Wirtz)  
Bürgermeister




# Anlagenpiegel



**Jahresabschluss der Stadt Königswinter 2009**

	Anschaffungs- und Herstellungskosten				Abschreibungen			Buchwert	
	Stand am 31.12. des Vorjahres	Zugänge im	Abgänge im	Umbuchungen im	Abschreibungen im Haushaltsjahr	Zuschreibungen im Haushaltsjahr	Kumulierte Abschreibungen (auch aus Vorjahren)	am 31.12. des	am 31.12. des
		Haushaltsjahr	Haushaltsjahr	Haushaltsjahr				Haushaltsjahres	Vorjahres
		EUR	EUR	EUR				EUR	EUR
	EUR	+	-	+/	EUR	+	-	EUR	EUR
<b>Anlagevermögen</b>									
1. Immaterielle Vermögensgegenstände	780.053	58.416	4	0	-127.206	0	-582.519	255.946	324.741
2. Sachanlagen	281.919.740	10.776.525	170.710	0	-7.619.864	0	-30.114.099	262.411.456	259.425.505
2.1 Unbebaute Grundst. u. grundstücksgl. Rechte	35.762.889	206.646	112.716	215.989	-347.913	0	-1.358.315	34.714.473	34.752.487
2.1.1 Grünflächen	20.360.695	203.875	10.098	160.979	-347.145	0	-1.355.243	19.360.209	19.352.598
2.1.2 Ackerland	1.948.478	0	2	0	0	0	0	1.948.476	1.948.478
2.1.3 Wald, Forsten	0	0	0	0	0	0	0	0	0
2.1.4 Sonstige unbebaute Grundstücke	13.453.716	2.771	102.616	54.990	-768	0	-3.072	13.405.789	13.451.412
2.2 Bebaute Grundstücke u. grundstücksgl. Rechte	69.051.870	367.127	4.515	990.023	-2.367.428	0	-9.284.389	61.120.116	62.124.909
2.2.1 Kindertageseinrichtungen	3.371.365	0	0	0	-93.650	0	-369.532	3.001.833	3.095.483
2.2.2 Schulen	44.351.024	367.127	3.491	956.760	-1.707.696	0	-6.692.442	38.978.979	39.366.278
2.2.3 Wohnbauten	2.660.258	0	1.024	0	-26.146	0	-104.583	2.554.652	2.581.821
2.2.4 Sonstige Dienst-, Geschäfts- u. Betriebsgeb.	18.669.223	0	0	33.262	-629.936	0	-2.117.833	16.584.663	17.061.327
2.3 Infrastrukturvermögen	129.344.511	1.176.256	10.106	6.453.775	-4.125.301	0	-16.432.759	120.531.677	117.037.053
2.3.1 Grund u. Boden des Infrastruktur.	24.250.444	48.714	4.605	87.199	0	0	0	24.381.752	24.250.444
2.3.2 Brücken und Tunnel	9.069.832	0	0	220.588	-117.746	0	-482.574	8.807.946	8.705.004
2.3.3 Gleisanl. m. Streckenausrüstung, Sicherheitsanl.	0	0	0	0	0	0	0	0	0
2.3.4 Entwässerungs- u. Abwasserbeseitigungsanl.	0	0	0	0	0	0	0	0	0
2.3.5 Straßennetz mit Wegen, Plätzen u. Verk.lenk.anl.	95.931.708	1.127.542	5.501	6.145.989	-4.006.002	0	-15.944.635	87.255.103	83.993.075
2.3.6 Sonstige Bauten des Infrastrukturvermögens	92.527	0	0	0	-1.553	0	-5.550	86.976	88.529
2.4 Bauten auf fremden Grund und Boden	0	0	0	0	0	0	0	0	0
2.5 Kunstgegenstände und Kulturdenkmäler	477.720	1.800	0	0	-932	0	-3.729	475.790	474.923
2.6 Technische Anlagen	5.499.075	116.927	1.730	279.560	-397.874	0	-1.620.961	4.272.861	4.275.968
2.7 Betriebs- und Geschäftsausstattung	3.176.240	417.521	7.884	0	-390.416	0	-1.413.926	2.171.951	2.152.729
2.8 Geleistete Anzahlungen, Anlagen im Bau	38.607.435	8.490.249	33.760	-7.939.328	0	0	0	39.124.597	38.607.435
3. Finanzanlagen	61.904.074	935.657	973.026	0	37.728	9.820	-168.534	61.698.172	61.687.992
3.1 Anteile an verbundenen Unternehmen	15.919.675	0	0	0	0	0	0	15.919.675	15.919.675
3.2 Beteiligungen	80.852	0	30.921	0	0	9.820	-457	49.474	70.575
3.3 Sondervermögen	42.958.055	0	0	0	0	0	0	42.958.055	42.958.055
3.4 Wertpapiere des Anlagevermögens	2.855.258	935.657	926.670	0	37.728	0	-168.077	2.696.169	2.649.453
3.5 Ausleihungen	90.234	0	15.435	0	0	0	0	74.799	90.234
3.5.1 an verbundene Unternehmen	34.768	0	409	0	0	0	0	34.359	34.768
3.5.2 an Beteiligungen	0	0	0	0	0	0	0	0	0
3.5.3 an Sondervermögen	0	0	0	0	0	0	0	0	0
3.5.4 Sonstige Ausleihungen	55.467	0	15.026	0	0	0	0	40.440	55.467






# Forderungsspiegel





<b>Forderungsspiegel</b>						
Art der Forderung	Gesamtbetrag am 31.12.2009	Restlaufzeit bis zu 1 Jahr	Restlaufzeit 1 bis 5 Jahre	Restlaufzeit über 5 Jahre	Gesamtbetrag Vorjahr	
<b>A Öffentlich-rechtliche Forderungen und Forderungen aus Transferleistungen</b>						
I. Gebühren	320.845,61 €	320.845,61 €	-	-	402.996,77 €	
II. Beiträge	125.129,13 €	104.282,78 €	19.909,34 €	937,01 €	155.485,64 €	
III. Steuern	6.408.628,99 €	6.406.769,99 €	1.859,00 €	-	8.677.938,06 €	
IV. Forderungen aus Transferleistungen	269.530,33 €	153.840,49 €	508,78 €	115.181,06 €	869.316,75 €	
V. Sonstige öffentlich-rechtliche Forderungen	615.506,34 €	615.416,44 €	89,90 €	-	574.851,44 €	
<b>B Privatrechtliche Forderungen</b>						
I. gegenüber dem privatem Bereich	949.122,23 €	925.811,68 €	19.440,78 €	3.869,77 €	729.465,89 €	
II. gegenüber dem öffentlichen Bereich	377.792,56 €	377.792,56 €	-	-	48.666,32 €	
III. gegenüber verbundene Unternehmen	325.880,68 €	325.880,68 €	-	-	379.828,11 €	
IV. gegenüber Beteiligungen	-	-	-	-	-	
V. gegenüber Sondervermögen	1.159,54 €	1.159,54 €	-	-	21.825,46 €	
<b>Summe aller Forderungen</b>	<b>9.393.595,41 €</b>	<b>9.231.799,77 €</b>	<b>41.807,80 €</b>	<b>119.987,84 €</b>	<b>11.860.374,44 €</b>	






# Verbindlichkeitspiegel



## Jahresabschluss der Stadt Königswinter 2009

Verbindlichkeitspiegel					
Art der Verbindlichkeiten	Gesamtbetrag	mit einer Restlaufzeit von			Gesamtbetrag
	31.12.2009 EUR	bis zu 1 Jahr EUR	1 bis 5 Jahre EUR	mehr als 5 Jahre EUR	31.12.2008 EUR
	1	2	3	4	5
1. Anleihen	-	-	-	-	-
2. Verbindlichkeiten aus Krediten für Investitionen					
2.1 von verbundenen Unternehmen	-	-	-	-	-
2.2 von Beteiligungen	-	-	-	-	-
2.3 von Sondervermögen	-	-	-	-	-
2.4 vom öffentlichen Bereich					
2.4.1 vom Bund	18.529	1.442	6.064	11.023	19.944
2.4.2 vom Land	-	-	-	-	-
2.4.3 von Gemeinden und Gemeindeverbänden	-	-	-	-	-
2.4.4 von Zweckverbänden	-	-	-	-	-
2.4.5 vom sonstigen öffentlichen Bereich	-	-	-	-	-
2.4.6 von sonstigen öffentlichen Sonderrechnungen	15.156.500	509.268	2.152.764	12.494.468	15.483.327
2.5 vom privaten Kreditmarkt					
2.5.1 von Banken und Kreditinstituten	24.341.448	1.297.334	5.186.423	17.857.691	25.661.681
2.5.2 von übrigen Kreditgebern	-	-	-	-	-
3. Verbindlichkeiten zur Liquiditätssicherung					
3.1 vom öffentlichen Bereich	-	-	-	-	-
3.2 vom privaten Kreditmarkt	-	-	-	-	-
4. Verbindlichkeiten aus Vorgängen, die Kreditaufnahmen wirtschaftlich gleichkommen	3.127.607	313.132	1.425.175	1.389.300	3.085.209
5. Verbindlichkeiten aus Lieferungen und Leistungen	3.630.719	3.593.697	37.022	-	3.277.580
6. Verbindlichkeiten aus Transferleistungen	219.016	219.016	-	-	-
7. Sonstige Verbindlichkeiten	8.540.060	7.262.474	518.670	758.916	8.847.225
8. Summe aller Verbindlichkeiten	55.033.879	13.196.363	9.326.118	32.511.398	56.374.966
nachrichtlich:					
Haftungsverhältnisse aus der Bestellung von Sicherheiten:					
a) kommunale Ausfallbürgschaft gegenüber der WWG vom 23.10.1990	1.466.896				1.466.896
b) kommunale Ausfallbürgschaft gegenüber der WWG vom 08.12.1994	664.679				664.679





# Lagebericht





## **1 Allgemeines**

Die heutige Stadt Königswinter ging aus der kommunalen Neugliederung im Jahr 1969 hervor und umfasst ein Gebiet von 7.619 ha, in dem rund 42.000 Menschen leben. Hinweise auf eine Besiedlung reichen bis ins erste Jahrtausend nach Christus zurück. So fand man in Dollendorf einen Grabstein, der auf das Jahr 680 n. Chr. zurückdatiert wird. In der Urkunde eines Bauernhofes wird 859 erstmals der Ort Pleisa – das heutige Oberpleis – erwähnt, 895 in einer ähnlichen Urkunde der Ort Stieldorf. 922 taucht erstmals die Ortsbezeichnung Idubag (Ittenbach) auf, 925 Ruzindorf (Rauschendorf), 948 Quirrenbach, 966 Dullendorf (Dollendorf) und 1015 Winetre (Königswinter). Aus der Bezeichnung Winetre lässt sich schließen, dass der Weinbau schon damals in dieser Gegend heimisch war. 1342 wird dann erstmals von Königswinter gesprochen.

Kindergärten sind ebenso flächendeckend wie Grundschulen über das Stadtgebiet verteilt. Weiterführende Schulen finden sich im Schulzentrum Oberpleis und in der privaten Jugenddorf-Christophorusschule Königswinter, wobei sich letztere auch der Förderung von Hochbegabten widmet. Den zahlreichen Sportvereinen in Königswinter stehen Trainings- und Wettkampfmöglichkeiten in vielen Turnhallen und auf Sportplätzen zur Verfügung. Auch das kulturelle Leben kommt in Königswinter nicht zu kurz: Wer sich musikalisch betätigen möchte, dem stehen zahlreiche Chöre und Orchester offen, ein Instrument erlernen kann man bei der städtischen Musikschule. Zum kulturellen Angebot gehören aber auch klassische Konzerte, Konzertabende der Musikvereine sowie Theateraufführungen in der Aula des Schulzentrums Oberpleis. Für die Erwachsenenbildung hält die Volkshochschule Siebengebirge ein breit gefächertes Angebot an Weiterbildungsmöglichkeiten vor.

Die Beseitigung der Abwässer in der Stadt Königswinter erfolgt seit dem 01.01.1990 durch den Eigenbetrieb Abwasserwerk. Hierfür werden Entsorgungsleitungen von insgesamt 270 km Länge bereitgehalten. Über Teile des Vermögens des Abwasserwerkes hat die Stadt Königswinter eine sogenannte Cross-Border-Lease-Transaktion mit einem U.S.-amerikanischen Investor getätigt.

## **2 Die Stadt Königswinter in Zahlen**

### **Statistische Angaben:**

Einwohnerzahlen:	42.681
Flächengröße:	76,19 km <sup>2</sup>
Einwohner je km <sup>2</sup> :	560
Schüler:	4.214
Straßen:	281 km
Wirtschaftswege:	234 km

### **Jahresabschluss (Angaben in TSD €):**

Bilanzsumme:	346.541
Eigenkapital:	137.628
Ausgleichsrücklage:	11.102
Jahresverlust:	1.267

## **3 Geschäftsentwicklung**

### **3.1 Ergebnislage – Erträge, Aufwendungen und Jahresfehlbedarfe**

In der Gewinn- und Verlustrechnung muss die Stadt Königswinter im dritten von insgesamt vier Geschäftsjahren nach den Regeln der kaufmännischen Buchführung zum 31.12.2009 einen Verlust i.H.v. 1.266.719,45 € ausweisen, der durch Entnahme aus der Ausgleichsrücklage zu decken ist. Damit hinterlässt die Weltwirtschafts- und Finanzkrise aus dem Jahr 2008 noch keine deutlichen Spuren in der Bilanz von Königswinter, denn dieser Verlust liegt mit rund 1.393 Mio. € unterhalb der Planungen des fortgeschriebenen Ansatzes für das Haushaltsjahr 2009. Dieses Ergebnis unterstreicht somit die im Laufe des Jahres intensivierten Sparanstrengungen der Stadt.

Deutlich wird dies insbesondere dadurch, dass ein Großteil dieser Abweichung zwischen Plan und Ist auf die Aufwandsseite zurückzuführen ist, bei der Einsparungen i.H.v. rund 1.7 Mio. € bei den ordentlichen Aufwendungen und rund 209 Tsd. € im Bereich der Finanzaufwendungen zustande kamen. Dieses Ergebnis lässt sich kaum auf einzelne Sachverhalte isolieren, denn die Einsparungen erstrecken sich über viele kleinere Positionen im gesamten Aufwandsbereich, so dass an dieser Stelle auf die Erläuterungen der Abweichungen zum Jahresabschluss innerhalb der einzelnen Produktgruppen verwiesen wird. So lagen alleine die Abschreibungen aufgrund von Verzögerungen, Streichungen oder Einsparungen bei den Investitionstätigkeiten rund 30 Tsd. € unterhalb der Planungen.

Bei diesem Ergebnis ist zu berücksichtigen, dass die ungeplanten Versorgungsaufwendungen (insbesondere Pensions- und Beihilferückstellungen) sowie die Wertberichtigung von Forderungen (jeweils rund 900 Tsd. €) in diesen Einsparungen bereits berücksichtigt sind.

Berichte zum Finanzstatus als auch die Haushaltsplanung für das Jahr 2010 lassen aber den Schluss zu, dass die volle Wucht der Finanzkrise den städtischen Haushalt erst in den Jahren 2010 und 2011 treffen wird, da hier von einem Verlust in zweistelliger Millionenhöhe ausgegangen werden muss. In diesem Fall wäre es schon als Erfolg zu verbuchen, wenn die Einsparanstrengungen den Verlust zumindest in den einstelligen Millionenbereich drücken könnten. Aktuelle Prognosen lassen allerdings vermuten, dass dies kaum möglich sein wird. Daraus resultierend wird die Ausgleichsrücklage schlussendlich im Jahr 2010 oder ggf. spätestens in 2011 vollständig aufgebraucht. Die drohende Gefahr zur Aufstellung eines Haushaltssicherungskonzeptes aufgrund einer höheren Ausgleichsrücklage konnte auch durch diesen Jahresabschluss nicht reduziert werden. Eine genauere Analyse über die nahe Zukunft muss an dieser Stelle in die Haushaltsplanung 2011 verschoben werden, wenn neuere Zahlen und Erkenntnisse vorliegen.

### **3.2 Finanzlage – Einzahlungen, Auszahlungen**

Als erfreulich kann der Bestand an liquiden Mitteln zum 31.12.2009 betrachtet werden, der mit 7.012.792 € nahe am Höchststand des Jahres 2006 liegt und somit positiv abgeschlossen hat. Die Stadt Königswinter konnte weiterhin auf die Aufnahme von Kassenkrediten verzichten, was sich letztendlich in einem geringeren Zinsaufwand in der Gewinn- und Verlustrechnung niederschlägt. Insgesamt erhöhte sich somit der Kassenbestand um rund 3.4 Mio. € gegenüber dem Vorjahr.

Dieses deutlich positive Ergebnis erstreckt sich über den gesamten Finanzhaushalt. Im Bereich der Einzahlung aus der laufenden Verwaltungstätigkeit kam es zu einem deutlichen Plus durch den ungeplanten Eingang an Steuernachzahlungen aus den Vorjahren. Auch bei den Auszahlungen in diesem Bereich lassen sich keine größeren Positionen hervorheben, die im Wesentlichen mit der deutlichen Reduzierung des Mittelabflusses in Verbindung stehen, da sich dies analog zu den Aufwendungen über alle Positionen erstreckt.

Im Bereich der Investitionen konnte aufgrund der sehr deutlich gedrosselten Investitionstätigkeit die Auszahlungen bis auf rund 1.8 Mio. € an die investiven Einzahlungen herangeführt werden, so dass der Saldo aus Investitionstätigkeit lediglich zu einem Nettoabfluss an Liquidität in gleicher Höhe führte.

Aufgrund dieses positiven Ergebnisses konnte die Stadt weitere 1.6 Mio. € für die Schuldentilgung verwenden ohne neue Schulden aufnehmen zu müssen. Somit ist auch der Bereich der Finanzierungstätigkeit trotz des Mittelabflusses als positiv einzustufen.

Letztendlich führen allerdings die Folgejahre zumindest in der Planung zu einer deutlichen Verschlechterung der finanziellen Situation. Es wird davon ausgegangen, dass am 31.12.2010 ein negativer Bestand an liquiden Mitteln ausgewiesen werden muss und sich dieser Trend voraussichtlich erst einmal nicht mehr umkehren wird.

### **3.3 Kennzahlen zur Ergebnis- und Finanzrechnung**

Im Folgenden soll ein Auszug an relevanten Kennzahlen dargestellt werden, die in Zukunft einen Vergleich der wirtschaftlichen Verhältnisse der Stadt mit anderen Kommunen einfacher gestalten sollten. Auch im vierten Jahr nach der Einführung des NKF in NRW sind allerdings noch Jahresabschlüsse abzuwarten, bis ein wirklicher Vergleich möglich erscheint. Erste sinnvolle

## Jahresabschluss der Stadt Königswinter 2009

---

Vergleiche ergeben sich ggf. aus dem GPA-Prüfbericht, der allerdings zum jetzigen Zeitpunkt noch nicht vorliegt, so dass hier – wie in den Vorjahren – weiterhin die als relevant erachteten Kennzahlen ausgegeben und mit den Ergebnissen des Vorjahres verglichen werden.

### 3.3.1 Steuerquote

Die Steuerquote setzt die Steuererträge ins Verhältnis zu den ordentlichen Erträgen und gibt die Fähigkeit der Stadt an, sich durch „eigene“ Erträge selbst zu finanzieren - losgelöst von staatlichen Zuwendungen.

$\frac{\text{Steuererträge} \times 100}{\text{Ordentliche Erträge}}$	$\frac{40.328.717 \text{ €} \times 100}{68.779.618 \text{ €}}$	= <b>58,63% (59,66%)</b>
--	--	--------------------------

Die Steuerquote ist im Jahr 2009 gegenüber dem Vorjahr leicht rückläufig. Diese relativ geringe Veränderung lässt sich einerseits darauf zurückführen, dass die Steuererträge um rund 1.2 Mio. € sanken, dies sich allerdings in ähnlichen Verhältnis auf die gesamte Ertragslage der Stadt beziehen lässt. Somit verbleibt es bei der Kernaussage, dass die Stadt Königswinter rund ein Drittel aller Erträge über Steuern und ähnliche Abgaben erzielt.

### 3.3.2 Personalintensität

Die Personalintensität setzt die Personalaufwendungen pro Jahr mit den ordentlichen Aufwendungen ins Verhältnis, um deren Anteil zu bestimmen.

$\frac{\text{Personalaufwendungen} \times 100}{\text{Ordentliche Aufwendungen}}$	$\frac{12.897.278 \text{ €} \times 100}{68.021.948 \text{ €}}$	= <b>18,96% (20,26%)</b>
--	--	--------------------------

Die Personalintensität war gegenüber dem Vorjahr leicht rückläufig, es kann weiterhin von einem weitgehend konstanten Wert ausgegangen werden. Letztendlich fallen rund ein Fünftel aller ordentlichen Aufwendungen unter die Personalaufwendungen.

### 3.3.3 Anteil Sonderposten an Abschreibungslast

Um die tatsächliche Belastung des Haushalts mit Abschreibungen zu ermitteln, ist es sinnvoll, diese ins Verhältnis zu der Höhe der jährlichen ertragswirksamen Auflösungen der zugewiesenen Sonderposten zu setzen.

$\frac{\text{Erträge aus Auflösung der Sonderposten} \times 100}{\text{Bilanzielle Abschreibungen Anlagevermögen}}$	$\frac{3.435.077 \text{ €} \times 100}{7.766.702}$	= <b>44,23% (44,71%)</b>
---	--	--------------------------

Die Finanzierung des abschreibungsfähigen Anlagevermögens durch Zuwendungen Dritter sank in 2009 von 44,71 % leicht auf 44,23 %. Es wird jedoch darauf hingewiesen, dass die Summe der Abschreibungen durch die einmalige Rücknahme einer falschen Abschreibung aus dem Jahr 2008 bei dem Stiftungsvermögen um rund 147 T € reduziert wird. Insofern beträgt die „eigentliche“ Abschreibungshöhe 7.913.925 €.. Die hieraus ermittelte Abschreibungslast beträgt dann 43,41 %. Letztlich wird im Grunde genommen rund 43% des städtischen Investitionsvolumens durch Dritte bezuschusst.

### 3.3.4 Fehlbetragsquote I

Da zum Haushaltsausgleich ein ausgewiesener Jahresverlust aus der Ausgleichsrücklage zu finanzieren ist, gibt die Fehlbetragsquote I an, in welchem Verhältnis der Jahresverlust die Ausgleichsrücklage in Anspruch nimmt. Sofern keine Ausgleichsrücklage mehr zur Verfügung steht, wird in der Fehlbetragsquote II der Fehlbetrag mit der Allgemeinen Rücklage ins Verhältnis gesetzt. Für Königswinter ist in 2009 lediglich die Fehlbetragsquote I relevant.

$\frac{\text{Verlust} \times 100}{\text{Ausgleichsrücklage}}$	$\frac{1.266.719 \text{ €} \times 100}{11.101.615 \text{ €}}$	= <b>11,41 % (NA)</b>
---	---	-----------------------

Somit werden durch den Jahresverlust 2009 rund 11 % der Ausgleichsrücklage zur Deckung herangezogen. Sollte die Höhe der zukünftigen Jahresverluste der Höhe des ausgewiesenen Verlustes aus dem Jahr 2009 entsprechen, ist die Ausgleichsrücklage in 9 Jahren aufgebraucht. Die aktuelle Haushaltsplanung belegt allerdings, dass dies bereits Ende 2010 oder Anfang 2011 der Fall sein wird.

## 4 Bilanzkennzahlen

Kennzahlen dienen dazu, kaufmännische Prozesse in komprimierter Form darzustellen. Diese Informationen dienen als Grundlage für steuerungsrelevante Entscheidungen. Zur ersten Einordnung der Schlussbilanz werden an dieser Stelle die vier wichtigsten Kennzahlen ausführlicher dargestellt, weitere Kennzahlen werden im Anschluss aufgeführt.

Diese Informationen können weiterhin lediglich als erster Überblick gewertet werden, denn hierzu fehlen nach wie vor intern als auch extern vergleichbare Informationen. Vergleiche lassen sich erst dann durchführen, wenn eine breite Masse an Kommunen durch die Einführung des NKF ebenfalls Kennzahlen zur Verfügung stellt sowie mehrere Abschlussbilanzen der Stadt Königswinter vorliegen, anhand derer sich Entwicklungen nachweisen und analysieren lassen. Zum aktuellen Stand werden die meisten Kommunen in NRW erst zum 01.01.2009 umgestellt haben. Einen Vergleich könnte es im Rahmen des GPA-Prüfberichts geben, der zur Redaktionsschluss allerdings noch nicht vorlag.

### 4.1 Eigenkapitalquote I

Im Rahmen einer Finanzierungsanalyse, die Fragen zur Kapitalaufbringung und damit zur Abschätzung der Finanzrisiken klären soll, setzt diese Kennzahl die Höhe des Eigenkapitals ins Verhältnis zum Gesamtkapital bzw. zur Bilanzsumme. Sie stellt somit den Grad der finanziellen Unabhängigkeit dar und gilt im privaten Bereich als wichtiges Bonitätskriterium, da hiermit die Haftungsfähigkeit gegenüber den Gläubigern abgebildet wird. Zudem gilt: Je höher die Eigenkapitalquote, desto geringer der Zinsaufwand für Fremdkapital.

$$\frac{\text{Eigenkapital} \times 100}{\text{Bilanzsumme}} = \frac{137.628.465 \text{ €} \times 100}{346.541.403 \text{ €}} = \mathbf{39,71\% (40,53\%)}$$

Die Höhe des Eigenkapitals ändert sich durch den Verlust lediglich geringfügig, nimmt aber dennoch in der Tendenz der letzten 4 Jahre ab. Grundsätzlich liegt die Eigenkapitalquote dank der besseren Abschlüsse in allen Jahren und insbesondere aufgrund des Gewinns in 2008 relativ konstant bei rund 40 %.

Es wird darauf hingewiesen, dass die Bilanzierung von Schloss Drachenburg nach wie vor zu Verzerrungen bei der Berechnung der Eigenkapitalquote I führt. Grund hierfür ist die Tatsache, dass auf der Aktivseite der Bilanz die Drachenburg im Anlagevermögen erfasst ist, auf der Passivseite hingegen in gleicher Höhe innerhalb der Sonderposten, die in der Eigenkapitalquote I keine Berücksichtigung finden. Eine den tatsächlichen Verhältnissen entsprechende Kennzahl ergäbe sich durch Herausnahme von Schloss Drachenburg aus der Bilanzsumme. Dies ändert sich jedoch erst mit Beendigung der Maßnahme ab 2011.

### 4.2 Eigenkapitalquote II

Die Eigenkapitalquote II basiert auf der Eigenkapitalquote I, zusätzlich bezieht sie aber die Sonderposten für Zuwendungen und Beiträge in das Eigenkapital mit ein. Es handelt sich dabei zwar um finanzielle Mittel, deren Bereitstellung von Außenstehenden erfolgt, die jedoch als Sonderposten bei ihrer Auflösung als Ertrag gebucht werden und somit das Eigenkapital erhöhen (Ausnahme: Schloss Drachenburg).

$$\frac{(\text{Eigenkapital} + \text{SoPo Zuwendungen} / \text{Beiträge}) \times 100}{\text{Bilanzsumme}} = \frac{249.539.234 \text{ €} \times 100}{346.541.403 \text{ €}} = \mathbf{72,01\% (71,20\%)}$$

Die Eigenkapitalquote II hat sich gegenüber dem Vorjahr nur marginal verändert. Das Eigenkapital hat sich durch den ausgewiesenen Verlust leicht reduziert, die Summe der Sonderposten erhöht, so dass sich eine leichte Erhöhung ergibt.

### 4.3 Anlagendeckungsgrad II

Der Anlagendeckungsgrad II gibt grundsätzlich Auskunft über die Form der Finanzierung des Anlagevermögens, welches insbesondere bei anlageintensiven Unternehmungen eine relevante Größe darstellt. Beim Anlagendeckungsgrad II werden die langfristigen Bilanzpositionen der Passiva wie Eigenkapital, Sonderposten (die Eigenkapitalanteile aufweisen) und Fremdkapital (das eine längere Fristigkeit als fünf Jahre besitzt) addiert und mit der Summe des Anlagevermögens ins Verhältnis gebracht.

$\frac{\text{(Eigenkapital + Sopo Zuwend./Beiträge + langfrist. Fremdkapital)} \times 100}{\text{Anlagevermögen}}$	$\frac{282.050.632 \times 100}{324.365.574 \text{ €}}$	<b>= 86,95%</b> <b>(95,79%)</b>
--	--	------------------------------------

In Königswinter sind laut Kennzahl für langfristig gebundene Güter kaum kurzfristige Verbindlichkeiten (Kredite) entstanden, für die in der Regel höhere Zinsen zu entrichten wären.

### 4.4 Umlaufintensität

Die Investitionsanalyse, die die Gewinnung von Informationen über die Kapitalverwendung als Ziel hat, klärt Fragen der Fristigkeit der Vermögensbindung. Je kurzfristiger das Vermögen in Liquidität umgewandelt werden kann, desto größer ist die finanzielle Stabilität der Stadt. Hier wird das Umlaufvermögen mit der Bilanzsumme in Relation gesetzt.

$\frac{\text{Umlaufvermögen} \times 100}{\text{Bilanzsumme}}$	$\frac{21.324.389 \text{ €} \times 100}{346.541.403 \text{ €}}$	<b>= 6,15% (5,87%)</b>
---	---	------------------------

Der Anteil des kurzfristig verfügbaren Vermögens im Verhältnis zur Bilanzsumme hat sich ggü. dem Vorjahr um rund 0,3 % erhöht. Zurückzuführen ist dies hauptsächlich auf den hohen Bestand an liquiden Mitteln zum Bilanzstichtag 31.12.2009.

### 4.5 Weitere Kennzahlen nach dem NKF-Kennzahlenset Nordrhein-Westfalen

#### Sach- und Dienstleistungsintensität

$\frac{\text{Aufwendungen für Sach- und Dienstleistungen} \times 100}{\text{Ordentliche Aufwendungen}}$	$\frac{11.186.742 \text{ €} \times 100}{68.021.948 \text{ €}}$	<b>= 16,45% (17,23%)</b>
---	--	--------------------------

#### Zuwendungsquote

$\frac{\text{Erträge aus Zuwendungen} \times 100}{\text{Ordentliche Erträge}}$	$\frac{15.881.859 \text{ €} \times 100}{68.779.618 \text{ €}}$	<b>= 23,09% (22,59%)</b>
--	--	--------------------------

#### Transferaufwandsquote

$\frac{\text{Transferaufwendungen} \times 100}{\text{Ordentliche Aufwendungen}}$	$\frac{30.723.658 \text{ €} \times 100}{68.021.948 \text{ €}}$	<b>= 45,17% (42,89%)</b>
--	--	--------------------------

## Jahresabschluss der Stadt Königswinter 2009

---

### Zinslastquote

Finanzaufwendungen x 100	2.196.460 € x 100	<b>= 3,23% (3,30%)</b>
Ordentliche Aufwendungen	68.021.948 €	

### Aufwandsdeckungsgrad

Ordentliche Erträge x 100	68.779.618 € x 100	<b>= 101,11% (106,71%)</b>
Ordentliche Aufwendungen	68.021.948 €	

### Investitionsquote

Bruttoinvestitionen x 100	11.770.472 € x 100	<b>= 130,58% (81,33%)</b>
Abgänge des AV + Abschreibungen AV	1.247.039 € + 7.766.702 €	

### Kurzfristige Verbindlichkeitsquote

Kurzfristige Verbindlichkeiten x 100	13.196.363 € x 100	<b>= 3,81% (3,96%)</b>
Bilanzsumme	346.541.403 €	

### Dynamischer Verschuldungsgrad

Effektivverschuldung	71.479.941 €	<b>= 10,44% (48,39%)</b>
Saldo aus laufender Verwaltungstätigkeit (FR)	6.846.543 €	

### Infrastrukturquote

Infrastrukturvermögen x 100	120.531.677 € x 100	<b>= 34,78% (34,12%)</b>
Bilanzsumme	346.541.403 €	

### 5 Ausblick (Chancen und Risiken)

Auch im vierten Haushaltsjahr nach kaufmännischer Rechnungslegung verfügt die Stadt Königswinter mit einer relativ konstanten Eigenkapitalquote von rund 40 % nach wie vor über eine noch als gesund zu bezeichnende Kapitalbasis, die sich allerdings durch den Jahresabschluss 2009 nach dem guten Vorjahr leicht reduziert hat. Dabei ist es als positiv zu bewerten, dass das Ergebnis unterhalb der ursprünglichen Planungen und deutlich unterhalb der anfänglichen Prognosen liegt. Somit kann festgestellt werden, dass die Weltwirtschaftskrise in 2009 nicht die befürchteten negativen Auswirkungen auf den Haushalt hatte, auf der anderen Seite aber die deutlichen Sparanstrengungen der Verwaltung effektiv griffen.

Allerdings verbleiben weiterhin wesentliche Risiken für den städtischen Haushalt, auf die in Teilen kaum Einflussnahme möglich ist. So muss konstatiert werden, dass mit weiteren Anhebungen der Kreisumlage in naher Zukunft zu rechnen ist und die zukünftigen Aufwendungen des eigenen Jugendamtes kaum kalkulierbar sind. Weitere Risikopotentiale bieten die Wertberichtigungen, d.h. der Ausfall von offenen Forderungen ggü. Dritten, die auch im Jahr 2009 die 900.000er-Grenze wieder überschritten haben. Gerade diese Risikobereiche, die schlussendlich durch das Wirken der Verwaltung kaum beeinflussbar sind, müssen durch effektive Maßnahmen zur Konsolidierung des Haushalts (über-)kompensiert werden, um zukünftige Verluste zu vermeiden oder zumindest zu begrenzen. Dass die Aufrechterhaltung der Leistung der Verwaltung bei gleichzeitiger Ausweitung der Sparanstrengungen im Bereich des Möglichen liegt, hat der Jahresabschluss 2009 bewiesen. Auch wenn der Jahresabschluss letztendlich zu einem besseren Ergebnis geführt hat als dies aus der Planung zu entnehmen war, verbleibt dennoch ein Verlust und somit ein weiteres Abschmelzen des Eigenkapitals. Gerade deshalb sind die teilweise bereits begonnenen Konsolidierungsmaßnahmen weiter fortzuführen oder auszuweiten, wovon hier die wesentlich aufgeführt werden sollen:

- Die Überlegungen bezüglich der Zusammenlegung der Verwaltungsstandorte werden auch im Jahr 2010 weitergehen. Auch wenn es bei diesem Thema zu intensiven und kontroversen Diskussionen kommt, was auch in der Natur der Sache zu begründen ist, sollte das Ziel der Praktikabilität des Verwaltungshandelns im Sinne des Kunden sowie das finanzielle Ziel der Realisierung von Einspareffekten im mittel- bis langfristigen Bereich nicht aus den Augen verloren werden. Die Zusammenlegung von verschiedenen Standorten kann unter normalen Umständen letztlich nur zu Einsparungen führen, da Verwaltungsprozesse aufgrund der deutlich verkürzten Entfernungen zwischen den Organisationseinheiten zu einer Zeit- und damit auch zu einer Kostenersparnis führen muss. Der Neubau und die damit einhergehende finanzielle Belastung kann isoliert betrachtet nicht ohne Berücksichtigung des Investitionscharakters dieser Maßnahme analysiert werden, denn die anstehende Sanierung der Altstandorte als auch die selbst dann noch höheren Energiekosten der Altstandorte dürfen hierbei nicht unberücksichtigt bleiben. Schlussendlich wird es zum Wegfall dann freiwerdender Aufgabenbereiche kommen, deren Personalressourcen später effektiver eingesetzt oder vollständig eingespart werden können. Insbesondere aufgrund dieser Argumente wird weiterhin von einem positiven mittel- bis langfristigen Effekt auf die Haushaltslage durch diese Maßnahme postuliert.
- Losgelöst von der Problematik der Verwaltungsstandorte existiert seit dem Jahr 2010 eine zentrale Beschaffungseinheit, deren Ziel es ist, durch Bündelungseffekte Preisnachlässe zu erzielen und durch einen einheitlichen Standardprozess Ausschreibungs- und Gewährleistungsprozesse zu optimieren. Auch wenn Kostenreduktionen nicht realisierbar sein sollten, ist die Wahrscheinlichkeit von Kostensteigerungen durch diese Maßnahme nahezu ausgeschlossen.
- Auch im Jahr 2009 lassen sich Einsparungen gegenüber der Kreisumlage im Bereich des Jugendamtes verzeichnen, die den Haushalt weiter entlasten. Durch diese Maßnahme wird für Königswinter erstmals transparent dargestellt, wie hoch die tatsächlichen Kosten für den Jugendamtsbereich im Vergleich zu dem Verrechnungssystem über die Kreisumlage sind, in der die Stadt vor 2008 nun erwiesenermaßen als Nettozahler eingestuft werden muss. An dieser Maßnahme zeigt sich deutlich, dass durch Beibehaltung der Qualität des Produktes für den Bürger Einspareffekte umsetzbar sind.



- Ferner wird die Implementierung einer Zentralen Finanzbuchhaltung zum 1.1.2011 angestrebt, die unterm Strich zu einer Entlastung von Personalressourcen im Vergleich zur Beibehaltung der aktuellen Vorgehensweise führen sollte.
- Schlussendlich sollen die Stadtbetriebe zum 01.01.2011 aufgelöst und in die Stadtverwaltung reintegriert werden. Diese Herausforderung für die gesamte Organisation bedingt, dass sämtliche Prozesse einer genauen Analyse unterzogen werden, um Redundanzen und Ineffektivitäten zu identifizieren und zu eliminieren. Durch möglicherweise wegfallende Aufgabenbereiche könnten Personalkapazitäten effektiver eingesetzt und damit letztendlich durch normale Fluktuation wegfallende Stellen nicht mehr nachbesetzt werden – was letztlich zu Personalkosteneinsparungen führen sollte. Erste Synergieeffekte werden in den nächsten 12 – 15 Monaten erwartet.

Inwieweit zumindest ein Teil dieser Maßnahmen zu monetären Entlastungen im Haushalt führen wird, bleibt abzuwarten, da viele dieser Schritte auf eine langfristige Verbesserung der Haushaltssituation zielen und sich damit einer kurzfristigen Beurteilung nach wie vor zunächst entziehen. Maßgeblich zur Beurteilung der näheren Zukunft verbleiben damit die Ergebnisse der bald anstehenden Haushaltsplanung für das Jahr 2011 sowie die mittelfristige Finanzplanung bis 2014. Grundsätzlich muss davon ausgegangen werden, dass das Ergebnis des Jahres 2010 mit keinem der bisherigen Ergebnisse in seiner (negativen) Höhe vergleichbar ist, da die Wirtschaftskrise dann endgültig Auswirkungen auf den städtischen Haushalt insbesondere auf die Ertragsseite haben wird. Es bleibt daher abzuwarten, inwieweit sich die Sparanstrengungen in Form eines nicht freigegebenen Haushalts auf die Höhe des beeinflussbaren Anteils der Aufwandsseite auswirken werden, um den zweistelligen geplanten Millionenverlust soweit als möglich zu reduzieren. Insbesondere die Erfahrungen aus den Jahren 2006 und 2007 lassen hoffen, dass der Verlust nicht die geplanten 13 Mio. € erreichen wird. Fakt ist, dass die Ausgleichsrücklage mit allergrößter Wahrscheinlichkeit im Jahr 2010 vollständig aufgebraucht sein wird und in den Folgejahren dann die Allgemeine Rücklage zur Deckung etwaiger Verluste herangezogen werden muss. Dies führt zwangsläufig zu einem höheren Verschuldungsgrad der Stadt, was sich letztendlich in einem schärferen Genehmigungsverfahren für die kommenden Haushalte durch die Kommunalaufsicht widerspiegeln wird. Insbesondere die aktuellen Planungen für das Haushaltsjahr 2011 lassen vermuten, dass auch dieses Jahr keine Entschärfung der finanziellen Situation in Königswinter bringen wird. Weiterhin ist ab 2010 erstmals seit Einführung der kaufmännischen Buchführung mit einem negativen Bestand an Liquidität zu rechnen, so dass dies nur über entsprechende Kreditaufnahmen auszugleichen ist. Erst ab 2012 ist mit einer Entlastung auf der Ertragsseite zu rechnen, gerade weil es dieses Jahr deutliche Anzeichen zur Belebung des deutschen Arbeitsmarktes gibt. Da Kommunen grundsätzlich als wirtschaftliche Spätindikatoren zu werten sind, werden negative aber auch positive (volks-) wirtschaftliche Effekte verspätet die Haushalte tangieren. Insofern müssen die Sparanstrengungen mindestens in den nächsten zwei Jahren – oder so lange, bis sich die Ertragsseite „erholt“ haben wird – fortgesetzt werden.

## 6 Mitglieder des Verwaltungsvorstandes

### 6.1 Bürgermeister

#### 1. Name

- Peter Wirtz

#### 2. Beruf

- Dipl.-Verwaltungswirt

#### 3. Funktion

- Bürgermeister

#### 4. Mitgliedschaft in Aufsichtsräten und anderen Kontrollgremien i.S.d. § 125 Abs. 1 Satz 5 Aktiengesetz

- Aufsichtsratsvorsitzender der Tourismus Siebengebirge GmbH kraft Amtes
- Mitglied im Aufsichtsrat der Wirtschaftsförderungs- und Wohnungsbaugesellschaft mbH der Stadt Königswinter

## **Jahresabschluss der Stadt Königswinter 2009**

---

- Mitglied im Regionalbeirat der Kreissparkasse Köln für die Region Königswinter/Sankt Augustin
- Mitglied im Aufsichtsrat der Gemeinnützigen Wohnungsbaugesellschaft für den Rhein-Sieg-Kreis
- Vorsitzender des Aufsichtsrates der Flugplatz Eudenbach GmbH

### **5. Mitgliedschaft in Organen von verselbstständigten Aufgabenbereichen in öffentlich-rechtlicher oder privatrechtlicher Form der in § 1 Abs. 1 und Abs. 2 des Landesorganisationsgesetzes genannten Behörden und Einrichtungen**

- Mitglied in der Gesellschafterversammlung der Wirtschaftsförderungs- und Wohnungsbaugesellschaft mbH der Stadt Königswinter
- Mitglied der Gesellschafterversammlung Tourismus Siebengebirge GmbH kraft Amtes
- Mitglied in der Gesellschafterversammlung der Gemeinnützigen Wohnungsbaugesellschaft für den Rhein-Sieg-Kreis
- Mitglied im Verwaltungsausschuss des Zweckverbandes Gemeinsame Kommunale Datenverarbeitung Rhein-Sieg/Oberberg (GKD) kraft Amtes
- Mitglied im Regionalbeirat der GVV Kommunalversicherung VVaG kraft Amtes
- Mitglied im Stiftungsrat der Stiftung der Familie Lemmerz durch Satzung
- Mitglied im Stiftungsrat der Professor-Rhein-Stiftung durch Satzung
- Mitglied im Stiftungsrat der Bürgerstiftung kraft Amtes
- Mitglied im Kuratorium der Stiftung Abtei Heisterbach
- Mitglied in der Verbandsversammlung des Zweckverbandes Gemeinsame Kommunale Datenverarbeitung Rhein-Sieg/Oberberg (GKD)

### **6. Mitgliedschaft in Organen sonstiger privatrechtlicher Unternehmen**

- Mitglied im Verwaltungsbeirat der Rhenag
- Mitglied im Kommunalbeirat RWE AG
- Mitglied im Beirat der Bergbahnen im Siebengebirge AG
- Mitglied in der Gesellschafterversammlung der Flugplatz Eudenbach GmbH kraft Amtes
- Mitglied in der Gesellschafterversammlung der Autoschnellfähre Bad Godesberg - Niederdollendorf GmbH kraft Amtes
- Mitglied in der Gesellschafterversammlung der Rheinfähre Königswinter GmbH kraft Amtes
- Mitglied in der Gesellschafterversammlung der Schloss Drachenburg Gemeinnützige GmbH kraft Amtes
- Vorsitzender des DRK-Ortsverbandes Königswinter

### **7. Funktionen in Vereinen oder vergleichbaren Gremien**

- Beisitzer im Vorstand des Verkehrs- und Verschönerungsvereins Siebengebirge e.V. (gewählt durch deren Mitgliederversammlung)
- Ehrenamtlicher Vorsitzender im Ortsverband Königswinter des Volksbundes Deutsche Kriegsgräberfürsorge e.V.
- Vorstandsmitglied der Sankt Sebastianus Männerschützenbruderschaft 1547 Königswinter e.V.
- Vorsitzender des Vereins „Rheinsteig-Extremlauf“

## **6.2 Erster Beigeordneter und Kämmerer**

### **1. Name**

- Ashok-Alexander Sridharan

### **2. Beruf**

- Rechtsassessor

### **3. Funktion**

- Erster Beigeordneter und Stadtkämmerer

### **4. Mitgliedschaft in Aufsichtsräten und anderen Kontrollgremien i.S.d. § 125 Abs. 1 Satz 5 Aktiengesetz:**

- Keine

**5. Mitgliedschaft in Organen von verselbstständigten Aufgabenbereichen in öffentlich-rechtlicher oder privatrechtlicher Form der in § 1 Abs. 1 und Abs. 2 des Landesorganisationsgesetzes genannten Behörden und Einrichtungen:**

- Allgemeiner Vertreter des Bürgermeisters in der Gesellschafterversammlung der Autoschnellfähre Bad Godesberg-Niederdollendorf GmbH
- Vertreter des Bürgermeisters der Stadt Königswinter in der Verbandsversammlung des Zweckverbandes Gemeinsame Kommunale Datenverarbeitung Rhein-Sieg/Oberberg (GKD)
- Beratende Teilnahme an Sitzungen des Aufsichtsrates und der Gesellschafterversammlung der Wirtschaftsförderungs- und Wohnungsbaugesellschaft mbH der Stadt Königswinter
- Beratende Teilnahme an Sitzungen des Stiftungsrates der Stiftung der Familie Lemmerz
- Beratende Teilnahme an Sitzungen des Stiftungsrates der Professor-Rhein-Stiftung
- Nebenamtlicher Prüfer des Landesjustizprüfungsamtes NRW

**6. Mitgliedschaft in Organen sonstiger privatrechtlicher Unternehmen:**

- Keine

### **6.3 Technischer Beigeordneter**

**1. Name**

- Hubert Kofferath

**2. Beruf**

- Architekt und Stadtplaner

**3. Funktion**

- Technischer Beigeordneter

**4. Mitgliedschaft in Aufsichtsräten und anderen Kontrollgremien i.S.d. § 125 Abs. 1 Satz 5 Aktiengesetz:**

- Vorsitzender des Verwaltungsrates der Stadtbetriebe Königswinter AöR

**5. Mitgliedschaft in Organen von verselbstständigten Aufgabenbereichen in öffentlich-rechtlicher oder privatrechtlicher Form der in § 1 Abs. 1 und Abs. 2 des Landesorganisationsgesetzes genannten Behörden und Einrichtungen:**

- Beratende Teilnahme an Sitzungen des Aufsichtsrates der Wirtschaftsförderungs- und Wohnungsbaugesellschaft mbH der Stadt Königswinter
- Mitglied im Vorstand der Stiftung Naturschutzgeschichte

**6. Mitgliedschaft in Organen sonstiger privatrechtlicher Unternehmen:**

- Keine

## Ratsmitglieder in 2009

Name, Vorname	Beruf	Mitgliedschaft in Aufsichtsräten u. a. Kontrollgremien i.S.d. § 125 Abs. 1 Satz 5 AG	Mitgliedschaft in Organen von verselbst. Aufgabenbereiche der Gemeinde in öff.-rechtl. o. privatrechtl. Form der in § 1 Abs. 1 und 2 LOG genannten Behörden und Einrichtungen	Mitgliedschaft in Organen sonstiger privatrechtl. Unternehmen
Andreae-Hinrichs, Hilke	Studiendirektorin a.D.	-	VR Stadtbetriebe Königswinter	-
Bohle, Ewald	Rentner	-	-	-
Brungs, Ursula	Verwaltungsbeamtin	-	-	GV WWG Königswinter
Danne, Andeas	Werbekaufmann	-	-	-
<i>Dauth, Georg</i>	Angestellter	-	VR Stadtbetriebe Königswinter	-
Gasper, Franz	Polizeibeamter	-	-VR Stadtbetriebe Königswinter Verbandsversammlung Wasserverband des Rhein-Sieg-Kreises Verbandsvorstand Wasserbeschaffungsverband Thomasberg	-
Gessinger-Kern, Heike	Grafikerin	-	-	-
<i>Görg, Bruno</i>	Rentner	-	Mitglied AR RSVG Mitglied AR VRS Stv. Mitgl. Sparkassenausschuss der KSK Köln	GV Autoschnellfähre Bad Godesberg-Niederdollendorf GmbH
Görg, Stephan	Maler- und Lackierermeister	-	-	-
Gola Prof., Peter	Pensionär	-	Bürgerstiftung Königswinter VR Stadtbetriebe Königswinter	AR Tourismus GmbH Siebengebirge GV WWG Königswinter
Griese Dr., Josef	Wiss. Angestellter	-	Verbandsausschuss WBV Thomasberg VR Stadtbetriebe Königswinter Lemmerz-Stiftung	AR WWG Königswinter Beirat Verkehrs- und Verschönerungsverein für das Siebengebirge
Havenstein, Mario	Polizeibeamter	-	VR Stadtbetriebe Königswinter	-
Hencke Dr., Astrid	Ministerialrätin	-	-	-
Herr, Günther	Elektromeister	-	VR Stadtbetriebe Königswinter	GV WWG Königswinter GV Flugplatz Eudenbach GmbH
Hertrich Dr., Michael	Beamter	-	Vertr.Vers. Volksbank Bonn Rhein-Sieg Verbandsausschuss WBV Thomasberg	AR WWG Königswinter

## Jahresabschluss der Stadt Königswinter 2009

Hirzel, Joachim	Verwaltungsjurist i.R.	-	Verbandsausschuss WBV Thomasberg	-
Hupke, Uwe	Rentner	-	-	-
Justinger, Anna-Maria	Hausfrau	-	-	-
Kaßner, Markus	Versicherungsmakler	-	VR Stadtbetriebe Königswinter	AR Tourismus GmbH Siebengebirge GV Rheinfähre Königswinter GmbH
Klauber, Christa	Sozialpädagogin	-	-	-
Klein, Frank	Qualitätsmanager	-	-	-
Klute, Jürgen	Sachbearbeiter	-	-	AR WWG Königswinter
Koch, Thomas	Ministerialrat	-	VR Stadtbetriebe Königswinter	GV WWG Königswinter
<i>Kohlhausen, Rolf</i>	Einzelhandelskaufmann	-	VR Stadtbetriebe Königswinter	AR Tourismus GmbH Siebengebirge
Kröger, Jochen	Angestellter	-	AR/GV Stadtbahngesellschaft Rhein-Sieg mbH VR Stadtbetriebe Königswinter	AR WWG Königswinter AR Tourismus GmbH Siebengebirge GV Rheinfähre Königswinter GmbH
Kusserow, Jürgen	Selbst. Tischlermeister	-	Stv. Aufsichtsratsmitglied RSVG Mitglied Zweckverbandsvers. VRS	GV WWG Königswinter GV Flugplatz Eudenbach GmbH
Leif, Andreas	EDV-Sachbearbeiter	-	VR Stadtbetriebe Königswinter	GV WWG Königswinter
<i>Lindemann, Dirk</i>	Lebensmitteltechniker	-	Regionalbeirat KSK Köln	GV WWG Königswinter
Limbach, Roman	Beamter	-	VR Stadtbetriebe Königswinter Vorst./Vers. WBV Thomasberg Regionalbeirat KSK Köln	AR WWG Königswinter
Lindner, Ingeborg	Apothekerin	-	-	AR Tourismus GmbH Siebengebirge
Mahlberg, Norbert	Diplom-Kaufmann	-	-	-
Matissek, Holger	Projektentwickler	-	-	-
Mazur-Flöer, Cornelia	Selbst. Rechtsanwältin	-	VR Stadtbetriebe Königswinter	GV WWG Königswinter
<i>Meurer, Karl Reiner</i>	Bauunternehmer	Volksbank Bonn/Rhein-Sieg eG	-	-
Opschondek, Petra	Fachwirtin für Erziehungswesen	-	-	AR Flugplatz Eudenbach GmbH
Owczarczak-Borowski, Claudia	Angestellte	-	Regionalbeirat KSK Köln	GV WWG Königswinter AR Tourismus GmbH Siebengebirge
Pauly, Jörg	Schriftsteller	-	-	-
Ralfs Dr., Richard	Geschäftsführer	-	-	-
Reusch, Christoph	Selbst. Kaufmann	-	-	-
Ridder, Michael	Geschäftsführer	-	VR Stadtbetriebe Königswinter	GV WWG Königswinter
Rüsch, Dietmar	Pensionär	-	VR Stadtbetriebe Königswinter Regionalbeirat KSK Köln Verbandsausschuss WBV Thomasberg	

## Jahresabschluss der Stadt Königswinter 2009

<i>Rüsch, Helga</i>	Hausfrau	-	-	-
<i>Schiefer, Hubert</i>	Vertriebsberater	-	VA WBV Thomasberg	-
Schikora, Oliver	Jahresabschlussprüfer	-	VR Stadtbetriebe Königswinter	-
Schlegel, Bernd	Rechtsanwalt	-		AR Tourismus GmbH Siebengebirge
Schnorrenberg, Friedrich	Politologe	-	VR Stadtbetriebe Königswinter	GV Autoschnellfähre Bad Godesberg-Niederdollendorf GmbH
<i>Schuster, Sebastian</i>	Rechtsanwalt	-	Sparkassenausschuss KSK Köln Vorstand Bürgerstiftung Königswinter	AR RSAG AR KRS Kompostwerke
Schwarz, Thorsten	Techn. Angestellter	-	-	-
Theodoridis, Sokratis	Pensionär	-	VR Stadtbetriebe Königswinter	AR/GV Flugplatz Eudenbach GmbH
<i>Thür, Franz-Joachim</i>	Richter	-	-	Gustav Kettel Stiftung AR WWG Königswinter
Unkelbach, Stephan	Journalist	-	VR Stadtbetriebe Königswinter	AR Tourismus GmbH Siebengebirge
Wagner, Lutz	PR - Berater	-	VR Stadtbetriebe Königswinter	-
Weck, Willi	Musiker	-	VR Stadtbetriebe Königswinter	GV Autoschnellfähre Bad Godesberg-Niederdollendorf GmbH
Wicharz, Wolfgang	Gartenbaumeister	-	VR Stadtbetriebe Königswinter	GV WWG Königswinter
Wistoff, Irina	Museumspädagogin	-	-	-
Wolter-Sadlers, Jutta	Techn. Assistentin	-	-	-
Zimmermann, Uwe	Dezernatsleiter	-	Regionalbeirat KSK Köln	AR WWG Königswinter

Hinweis:

*Name in kursiv:* Ratsmitglieder aus vorhergehender Ratsperiode

## Jahresabschluss der Stadt Königswinter 2009

---

Königswinter, den 18.10.2010

Aufgestellt:



---

(Ashok Sridharan)  
Stadtkämmerer

Bestätigt:



---

(Peter Wirtz)  
Bürgermeister