

STADT  
KÖNIGSWINTER

**Jahresabschluss 2008**

# **Inhaltsverzeichnis**

1. Vorbemerkungen
2. Bilanz zum 31.12.2008
3. Hinweise zu den Erläuterungen
4. Gesamtergebnisrechnung, Gesamtfinanzrechnung
5. Übertragene Ermächtigungen nach § 22 GemHVO
6. Über- und Außerplanmäßige Aufwendungen und Auszahlungen
7. Anhang
8. Anlagenspiegel zum 31.12.2008
9. Forderungsspiegel zum 31.12.2008
10. Verbindlichkeitenspiegel zum 31.12.2008
11. Lagebericht



# Vorbemerkungen

## Jahresabschlusses der Stadt Königswinter 2008

---

Nach § 95 der Gemeindeordnung des Landes Nordrhein-Westfalen (GO NRW) haben Gemeinden zum Schluss eines jeden Haushaltsjahres einen Jahresabschluss aufzustellen, der unter Beachtung der Grundsätze ordnungsgemäßer Buchführung ein den tatsächlichen Verhältnissen entsprechendes Bild der Vermögens-, Schulden-, Ertrags- und Finanzlage vermittelt.

Dabei orientiert sich der Aufbau des Jahresabschlusses an dem Haushaltsplan als Grundlage der gemeindlichen Haushaltswirtschaft. Mit Hilfe des Jahresabschlusses legt der Bürgermeister gegenüber dem Rat Rechenschaft hinsichtlich seines Auftrages ab, die Haushaltswirtschaft der Gemeinde nach der geltenden Haushaltssatzung und unter wirtschaftlichen Gesichtspunkten zu führen.

Der Jahresabschluss umfasst hierbei neben der Gesamtergebnis- und der Gesamtfinzrechnung auch die Teilrechnungen, so dass ein direkter Vergleich zwischen den Planungen und dem tatsächlichen Ergebnis möglich ist. Differenzen werden im Rahmen einer Soll-Ist-Abweichungsanalyse auf der Ebene der Teilpläne näher erläutert.

Weiterhin ist dem Jahresabschluss eine Schlussbilanz zum Stichtag 31.12. des abgeschlossenen Jahres vorzulegen, in der das Vermögen und die Finanzierungsmittel der Vermögensgegenstände gegenüber gestellt werden. Im Vergleich zur Eröffnungsbilanz kann somit die wirtschaftliche Entwicklung des Anlagevermögens, des Umlaufvermögens, des Eigenkapitals und der Schulden dargestellt werden.

Neben den bisher aufgeführten Unterlagen ist dem vorliegenden, vom Kämmerer aufgestellten und vom Bürgermeister bestätigten Entwurf des Jahresabschlusses zum 31.12.2008 ein Anhang beizulegen, der einen Anlagenspiegel, einen Forderungsspiegel, einen Verbindlichkeitspiegel und einen Lagebericht enthält.

Der Anlagenspiegel ist anhand der Gliederung des Anlagevermögens der Bilanz aufzustellen. Zusätzlich ist hierbei die Entwicklung der einzelnen Posten des Anlagevermögens auszuweisen. Für die einzelnen Posten in der Darstellung sind folgende Informationen zu hinterlegen:

- die Anschaffungs- und Herstellungskosten sowie
- ihre Veränderungen in Form von Zugängen, Abgängen, Umbuchungen und Zuschreibungen
- die kumulierten Abschreibungen
- die Buchwerte am Bilanzstichtag
- die Buchwerte des vorherigen Bilanzstichtages
- die Abschreibungen im Haushaltsjahr.

Die Basis für den Anlagenspiegel wird erstmals im Rahmen der Eröffnungsbilanzierung gelegt. Diese bildet die Grundlage für die Fortschreibung des Anlagevermögens bei den Folgebilanzierungen.

Im Forderungsspiegel werden alle Forderungen der Stadt vollständig ausgewiesen. Zusätzlich zu den einzelnen Posten des Forderungsspiegels ist der Gesamtbetrag am Bilanzstichtag unter Angabe der Restlaufzeit, gegliedert in Betragsangaben für Forderungen mit Restlaufzeiten bis zu einem Jahr, von einem bis fünf Jahren und von mehr als fünf Jahren sowie der Gesamtbetrag am vorherigen Bilanzstichtag anzugeben.

Der Verbindlichkeitspiegel weist alle Verbindlichkeiten der Stadt differenziert nach Gläubigern vollständig aus. So werden die Verbindlichkeiten gegenüber dem öffentlichen und dem privaten Bereich separat dargestellt. Ferner sind alle Verbindlichkeiten mit ihren Laufzeiten bzw. Restlaufzeiten darzulegen, gegliedert nach einer Laufzeit von bis zu einem Jahr, einem Jahr bis einschließlich fünf Jahren sowie mit einer Laufzeit von mehr als fünf Jahren.

Der Lagebericht hat das durch den Jahresabschluss zu vermittelnde Bild der Lage der Stadt zu erläutern. In einem Überblick ist hierzu über die wichtigsten Ergebnisse des Jahresabschlusses sowie der Haushaltswirtschaft im abgelaufenen Wirtschaftsjahr Rechenschaft abzulegen. In diesem Zusammenhang sollte der Lagebericht auf Geschehnisse, die positiven und/oder negativen Einfluss auf das Ergebnis hatten, durch Erläuterung der Fakten eingehen. Gleichermäßen gilt die Forderung, Ziele und Kennzahlen in diesem Zusammenhang zu erwähnen, sofern sie der Erläuterung der Lage dienen.


Im Hinblick auf die zukünftige Entwicklung hat der Lagebericht auf wichtige Ereignisse einzugehen, sofern sie erst nach dem Schluss des Haushaltsjahres eingetreten sind. Zuletzt ist ein Ausblick auf die

## **Jahresabschlusses der Stadt Königswinter 2008**

---

zukünftige Entwicklung und mögliche Risiken der Gemeinde hinsichtlich deren Leistungsfähigkeit zu geben.

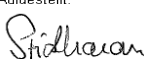





**Bilanz  
zum  
31.12.2008**



# Jahresabschlusses der Stadt Königswinter 2008

<b>Bilanz der Stadt Königswinter zum 31.12.2008</b>			
<b>AKTIVA</b>			Stand 31.12.2007
<b>1. Anlagevermögen</b>		<b>321.438.237,85</b>	<b>322.975.705,66</b>
<b>1.1 Immaterielle Vermögensgegenstände</b>		<b>324.740,59</b>	<b>435.101,73</b>
<b>1.2 Sachanlagen</b>		<b>259.425.505,00</b>	<b>260.680.560,58</b>
1.2.1 Unbebaute Grundstücke und grundstücksgleiche Rechte	34.752.487,11		35.123.905,45
1.2.1.1 Grünflächen	19.352.598,02		19.620.567,78
1.2.1.2 Ackerland	1.948.477,57		1.948.477,57
1.2.1.3 Wald, Forsten	0,00		0,00
1.2.1.4 Sonstige unbebaute Grundstücke	13.451.411,52		13.554.860,10
1.2.2 Bebaute Grundstücke und grundstücksgleiche Rechte	62.124.908,91		63.869.139,93
1.2.2.1 Kinder- und Jugendeinrichtungen	3.095.483,24		3.189.133,63
1.2.2.2 Schulen	39.366.278,04		40.467.841,33
1.2.2.3 Wohnbauten	2.581.820,99		2.607.966,60
1.2.2.4 Sonstige Dienst-, Geschäfts- und Betriebsgebäude	17.081.326,64		17.604.198,37
1.2.3 Infrastrukturvermögen	117.037.053,00		119.922.869,03
1.2.3.1 Grund und Boden d. Infrastrukturvermögens	24.250.444,46		24.000.536,45
1.2.3.2 Brücken und Tunnel	8.705.004,33		8.819.774,20
1.2.3.3 Gleisanlagen	0,00		0,00
1.2.3.4 Entwässer- u. Abwasserbeseitigungsanlagen	0,00		0,00
1.2.3.5 Straßen, Wege, Plätze und Verkehrslenkungsanlagen	83.993.075,29		87.012.496,95
1.2.3.6 Sonstige Bauten des Infrastrukturvermögens	88.528,92		90.081,43
1.2.4 Bauten auf fremden Grund und Boden	0,00		0,00
1.2.5 Kunstgegenstände, Kulturdenkmäler	474.922,61		475.805,94
1.2.6 Maschinen u. techn. Anlagen, Fahrzeuge	4.275.968,45		4.660.646,35
1.2.7 Betriebs- und Geschäftsausstattung	2.152.729,43		2.108.659,10
1.2.8 Geleistete Anzahlungen, Anlagen im Bau	38.607.435,49		34.519.514,78
<b>1.3 Finanzanlagen</b>		<b>61.687.992,26</b>	<b>61.860.043,35</b>
1.3.1 Anteile an verbundenen Unternehmen	15.919.675,49		15.914.457,50
1.3.2 Beteiligungen	70.574,64		71.686,94
1.3.3 Sondervermögen	42.958.054,51		42.958.054,51
1.3.4 Wertpapiere des Anlagevermögens	2.649.453,22		2.817.450,09
1.3.5 Ausleihungen	90.234,40		98.394,31
1.3.5.1 Ausleihungen an verbundene Unternehmen	34.767,80		35.176,84
1.3.5.2 Ausleihungen an Beteiligungen	0,00		8.092,17
1.3.5.3 Ausleihungen an Sondervermögen	0,00		0,00
1.3.5.4 Sonstige Ausleihungen	55.466,60		55.125,30
<b>2. Umlaufvermögen</b>		<b>20.144.612,62</b>	<b>16.153.477,49</b>
<b>2.1 Vorräte</b>		<b>0,00</b>	<b>0,00</b>
2.1.1 Roh-, Hilfs- u. Betriebsstoffe, Waren	0,00		0,00
2.1.2 Geleistete Anzahlungen	0,00		0,00
<b>2.2 Forderungen u. sonst. Vermögensgegenstände</b>		<b>16.517.697,24</b>	<b>11.657.545,60</b>
2.2.1 Öff. rechtl. Forderungen u. Forderungen aus Transferleistungen	10.680.588,66		6.202.069,47
2.2.1.1 Gebühren	402.996,77		1.135.615,94
2.2.1.2 Beiträge	155.485,64		140.219,38
2.2.1.3 Steuern	8.677.938,06		3.915.284,41
2.2.1.4 Forderungen aus Transferleistungen	869.316,75		575.536,24
2.2.1.5 Sonstige öffentlich rechtlichen Forderungen	574.851,44		435.433,50
2.2.2 Privatrechtliche Forderungen	1.179.785,78		1.025.439,61
2.2.2.1 Privatrechtliche Forderungen gegenüber dem priv. Bereich	729.465,89		627.237,84
2.2.2.2 Privatrechtliche Forderungen gegenüber dem öff. Bereich	48.666,32		122.681,70
2.2.2.3 Privatrechtliche Forderungen gegen verbundene Unternehmen	379.828,11		259.357,85
2.2.2.4 Privatrechtliche Forderungen gegen Beteiligungen	0,00		4.100,34
2.2.2.5 Privatrechtliche Forderungen gegen Sondervermögen	21.825,46		12.061,88
2.2.3 Sonstige Vermögensgegenstände	4.657.322,80		4.430.016,52
<b>2.3 Wertpapiere des Umlaufvermögens</b>		<b>0,00</b>	<b>0,00</b>
<b>2.4 Liquide Mittel</b>		<b>3.626.915,38</b>	<b>4.495.931,89</b>
<b>3. Aktive Rechnungsabgrenzung</b>		<b>1.424.661,93</b>	<b>1.119.616,85</b>
<b>SUMME AKTIVA</b>		<b>343.007.512,40</b>	<b>340.248.800,00</b>
<b>Davon-Ausweis "Liquide Mittel":</b>			
	Professor-Rhein-Stiftung:	76.472,23	
	Stiftung der Familie Lemmerz:	50.641,97	
<b>Davon-Ausweis "Wertpapiere des AV"</b>			
	Professor-Rhein-Stiftung:	1.317.135,09	
	Stiftung der Familie Lemmerz:	1.082.356,74	
Königswinter, den 15. April 2010			
Aufgestellt:			
			
(Ashok Sridharan)			
Stadtkämmerer			

# Jahresabschlusses der Stadt Königswinter 2008

<b>Bilanz der Stadt Königswinter zum 31.12.2008</b>		
		<b>PASSIVA</b>
		Stand 31.12.2007
<b>1. Eigenkapital</b>	<b>139.029.847,70</b>	<b>136.015.507,33</b>
1.1 Allgemeine Rücklage	127.928.233,52	127.912.710,33
1.2 Sonderrücklagen	0,00	0,00
1.3 Ausgleichsrücklage	8.102.797,00	8.899.015,69
1.3 Jahresüberschuss /-fehlbetrag	2.998.817,18	-796.218,69
<b>2. Sonderposten</b>	<b>108.023.377,31</b>	<b>107.157.139,42</b>
2.1 Sonderposten für Zuwendungen	87.979.600,75	86.760.518,40
2.2 Sonderposten für Beiträge	17.194.990,13	17.255.908,64
2.3 Sonderposten für den Gebührenaussgleich	188.270,17	324.267,64
2.4 Sonderposten Stiftungen	2.463.842,44	2.619.771,02
2.5 Sonstige Sonderposten	196.673,82	196.673,82
<b>3. Rückstellungen</b>	<b>32.862.293,36</b>	<b>31.976.510,73</b>
3.1 Pensionsrückstellungen	29.732.434,00	28.782.543,00
3.2 Rückstellungen für Deponien und Altlasten	0,00	0,00
3.3 Instandhaltungsrückstellungen	705.049,08	847.539,75
3.4 Sonstige Rückstellungen	2.424.810,28	2.346.427,98
<b>4. Verbindlichkeiten</b>	<b>56.374.964,71</b>	<b>58.341.987,69</b>
4.1 Anleihen	0,00	0,00
4.2 Verbindlichkeiten aus Krediten für Investitionen	41.164.951,11	42.692.983,21
4.2.1 Kredite von verbundenen Unternehmen	0,00	0,00
4.2.2 Kredite von Beteiligungen	0,00	0,00
4.2.3 Kredite von Sondervermögen	0,00	0,00
4.2.4 Kredite vom öffentl. Bereich	15.503.270,21	15.697.557,37
4.2.5 Kredite vom privaten Kreditmarkt	25.661.680,90	26.995.425,84
4.3 Verbindlichkeiten aus Krediten zur Liquiditätssicherung	0,00	0,00
4.4 Verbindlichkeiten die Kreditaufnahmen wirtschaftlich gleichkommen	3.085.208,81	3.342.524,23
4.5 Verbindlichkeiten aus Lieferungen u. Leistungen	3.277.580,03	3.132.916,42
4.6 Verbindlichkeiten aus Transferleistungen	0,00	796.261,31
4.7 Sonstige Verbindlichkeiten	8.847.224,76	8.377.302,62
<b>5. Passive Rechnungsabgrenzung</b>	<b>6.717.029,32</b>	<b>6.757.654,83</b>
<b>SUMME PASSIVA</b>	<b>343.007.512,40</b>	<b>340.248.800,00</b>
<b>Davon-Ausweis "Allgemeine Rücklage":</b>		
zweckgebundene Deckungsrücklage für Ermächtigungen im Aufwandsbereich: 1.085.833,85		
Restätigt:		
 (Peter Wirtz) Bürgermeister		



# **Hinweise zu den Erläuterungen**

Wie bereits in den Hinweisen des letzten Jahresabschlusses erwähnt, werden Erläuterungen in den Teilrechnungen in diesem Jahresabschluss lediglich ab einer Abweichungshöhe von 5.000 € und mehr erklärt, da ansonsten der hierfür nötige Zeitaufwand in keinem wirtschaftlichen Verhältnis zum Nutzen der erhöhten Transparenz für Kleinabweichungen steht. Dabei ist allerdings zu berücksichtigen, dass die Prüfung und Erläuterung auf Sachkontenebene erfolgt, was dazu führen kann, dass auf der Ebene der Position eine Abweichung in den Produktgruppen größer 5.000 € ausgewiesen wird, die jedoch eine Erläuterung vermissen lässt. Dies kommt dann dadurch zustande, dass sich die Abweichung auf Positionsebene aus mehreren Abweichungen auf Sachkontenebene ergibt, die im Einzelnen jeweils unterhalb der 5.000 € - Grenze liegen und damit nicht erläutert werden. In der Finanzrechnung werden Abweichungen zwischen der Ergebnis- und der Finanzrechnung ebenfalls erst ab einer Höhe von 5.000 € erläutert.

Die Erläuterungen sind, analog zur Haushaltssatzung, auf der Ebene der einzelnen Positionen der Teilrechnungen gegliedert und zusammen gefasst. Damit in bestimmten Fällen gleiche Sachverhalte, die sich in den gleichen Position in den Teilergebnis- und Teilfinanzrechnungen unterschiedlicher Produktgruppen ergeben, nicht mehrfach genannt werden oder in einem globalen Zusammenhang zu betrachten sind, werden diese Erläuterungen von Abweichungen im Folgenden unter Benennung der relevanten Position zentral dargestellt und in den Teilrechnungen nicht mehr explizit erwähnt.

### Ergebnisrechnung

#### **Pos. 11 Personalaufwendungen und Pos. 12 Versorgungsaufwendungen**

Das Ergebnis der Personalaufwendungen in den Teilergebnisrechnungen weicht zum Teil erheblich von den Planansätzen ab. Dieser Umstand ist dadurch zu erklären, dass der Aufwand für die Bildung von unterschiedlichen Rückstellungen (Pensionsrückstellungen, Rückstellungen für geleistete Überstunden sowie Rückstellungen für Resturlaub) zentral in der Produktgruppe 0108 geplant, aber tatsächlich dezentral auf allen Produktgruppen gebucht wurde.

Bei den Versorgungsaufwendungen sind Rückstellungsaufösungen aufgrund von Todesfällen als Ertrag zu buchen. In gleicher Höhe verbleiben dann jedoch auf Grund der Buchungssystematik Aufwendungen, insgesamt ist dies jedoch ergebnisneutral.

Die Versorgungsaufwendungen fließen mit den Personalaufwendungen in ein Budget, dieser Gesamtaufwand liegt saldiert betrachtet leicht unter dem Ansatz.

### Finanzrechnung

Es ergeben sich in nahezu allen Produktgruppen Abweichungen zwischen der Ergebnis- und der Finanzrechnung. Diese sind weitestgehend auf die Tatsache zurückzuführen, dass Erträge / Aufwendungen aus den Jahren 2007 oder 2009 zu Ein- oder Auszahlungen über den Jahreswechsel im Jahr 2007/8 oder 2008/9 führten. Sofern es für eine Abweichung besondere Gründe gegeben hat, wurden diese dargelegt.

#### **Pos. 02 Zuwendungen und allgemeine Umlagen**

In der korrespondierenden Position 02 der Ergebnisrechnung werden die ertragswirksamen Auflösungen der Sonderposten berücksichtigt, die nicht zu Einzahlungen führen und damit nicht die Finanzrechnung tangieren. Insofern liegen die Einzahlungen in dieser Position in der Finanzrechnung teilweise erheblich unterhalb der Erträge in der Ergebnisrechnung.

#### **Pos. 10 Personalauszahlungen und Pos. 11 Versorgungsauszahlungen**

Grundsätzlich liegen die Personalauszahlungen aufgrund der Bildung von Rückstellungen für Pensionen und Beihilfen unterhalb des Aufwandes für Personal. Die Rückstellungen führen zu Aufwand in 2008, diese Rückstellungen sollen die Versorgungsauszahlungen in späteren Jahren decken, so dass die Finanzrechnung stets bei den Personalauszahlungen niedriger, bei den Versorgungsauszahlungen höher ausfällt als der jeweilige Aufwand.

## **Jahresabschlusses der Stadt Königswinter 2008**

---

Weitere Abweichungen zwischen der Finanz- und Ergebnisrechnung hängen mit den unterschiedlichen gesetzlich festgelegten Buchungsdaten im Bereich der Zahlbarmachung von Besoldung und Lohnsteuer zusammen. Hier kann aufgrund gesetzlicher Vorgaben eine Vergleichbarkeit zwischen Ergebnis- und Finanzrechnung nicht hergestellt werden.



**Gesamtergebnis-  
rechnung,  
Gesamtfinanzrechnung  
und Teilrechnung**





## Jahresabschlusses der Stadt Königswinter 2008

<b>Gesamtergebnisrechnung</b>					
<b>Stadt Königswinter</b>					
<b>Nr.</b>	<b>Bezeichnung</b>	<b>Ergebnis des Vorjahres</b>	<b>Fortgeschriebener Ansatz</b>	<b>Ist-Ergebnis</b>	<b>Vergleich Ansatz / Ist</b>
01	Steuern und ähnliche Abgaben	38.656.947	38.071.227	41.551.631	3.480.404
02	+ Zuwendungen und allgemeine Umlagen	11.346.193	14.379.388	15.927.838	1.548.450
03	+ Sonstige Transfererträge	547.516	2.682.630	1.955.491	-727.139
04	+ Öffentlich-rechtliche Leistungsentgelte	4.235.489	4.517.116	4.142.383	-374.733
05	+ Privatrechtliche Leistungsentgelte	1.096.605	1.095.875	1.157.907	62.032
06	+ Erträge aus Kostenerstattungen u. Kostenumlagen	1.446.824	1.323.312	1.727.345	404.033
07	+ Sonstige ordentliche Erträge	3.648.176	2.652.545	3.183.739	531.194
08	+ Aktivierte Eigenleistungen	0	0	0	0
09	+/- Bestandsveränderungen	0	0	0	0
<b>10</b>	<b>= Ordentliche Erträge</b>	<b>60.977.750</b>	<b>64.722.092</b>	<b>69.646.334</b>	<b>4.924.242</b>
11	- Personalaufwendungen	-11.716.222	-13.789.797	-13.224.879	564.918
12	- Versorgungsaufwendungen	-942.010	0	-539.701	-539.701
13	- Aufwendungen für Sach- und Dienstleistungen	-9.805.443	-12.451.539	-11.243.715	1.207.823
14	- Bilanzielle Abschreibungen	-7.741.493	-7.849.602	-7.823.669	25.933
15	- Transferaufwendungen	-25.871.641	-30.005.459	-27.990.998	2.014.461
16	- Sonstige ordentliche Aufwendungen	-4.171.564	-4.912.969	-4.443.258	469.710
<b>17</b>	<b>= Ordentliche Aufwendungen</b>	<b>-60.248.373</b>	<b>-69.009.365</b>	<b>-65.266.220</b>	<b>3.743.145</b>
<b>18</b>	<b>= Ergebnis der laufenden Verwaltungstätigkeit</b>	<b>729.376</b>	<b>-4.287.273</b>	<b>4.380.114</b>	<b>8.667.387</b>
19	+ Finanzerträge	788.942	718.710	752.759	34.049
20	- Zinsen und sonstige Finanzaufwendungen	-2.317.136	-2.262.130	-2.152.302	109.828
<b>21</b>	<b>= Finanzergebnis</b>	<b>-1.528.195</b>	<b>-1.543.420</b>	<b>-1.399.543</b>	<b>143.877</b>
<b>22</b>	<b>= Ordentliches Ergebnis</b>	<b>-798.818</b>	<b>-5.830.693</b>	<b>2.980.570</b>	<b>8.811.264</b>
23	+ Außerordentliche Erträge	3.365	0	18.247	18.247
24	- Außerordentliche Aufwendungen	-765	0	0	0
<b>25</b>	<b>= Außerordentliches Ergebnis</b>	<b>2.600</b>	<b>0</b>	<b>18.247</b>	<b>18.247</b>
<b>26</b>	<b>= Jahresergebnis</b>	<b>-796.219</b>	<b>-5.830.693</b>	<b>2.998.817</b>	<b>8.829.510</b>

## Jahresabschlusses der Stadt Königswinter 2008

<b>Gesamtfinanzrechnung</b>					
<b>Stadt Königswinter</b>					
<b>Nr.</b>	<b>Bezeichnung</b>	<b>Ergebnis des Vorjahres</b>	<b>Fortgeschriebener Ansatz</b>	<b>Ist-Ergebnis</b>	<b>Vergleich Ansatz / Ist</b>
01	Steuern und ähnliche Abgaben	36.526.472	38.071.227	36.386.780	-1.684.448
02	+ Zuwendungen und allgemeine Umlagen	8.500.111	12.200.754	13.675.613	1.474.859
03	+ Sonstige Transfereinzahlungen	39.456	2.682.630	2.093.717	-588.913
04	+ Öffentlich-rechtliche Leistungsentgelte	3.588.505	4.002.700	4.271.818	269.118
05	+ Privatrechtliche Leistungsentgelte	1.083.883	1.095.875	1.038.721	-57.154
06	+ Kostenerstattungen und Kostenumlagen	1.130.352	1.323.312	1.603.303	279.991
07	+ Sonstige Einzahlungen	2.978.345	2.345.970	2.088.712	-257.258
08	+ Zinsen und sonstige Finanzeinzahlungen	777.498	718.710	90.564	-628.146
<b>09</b>	<b>= Einzahlungen aus laufender Verwaltungstätigkeit</b>	<b>54.624.623</b>	<b>62.441.178</b>	<b>61.249.227</b>	<b>-1.191.951</b>
10	- Personalauszahlungen	-10.189.938	-11.713.369	-11.432.948	280.421
11	- Versorgungsauszahlungen	-1.213.381	-1.296.172	-1.533.685	-237.513
12	- Auszahlungen für Sach- und Dienstleistungen	-10.805.863	-13.742.255	-11.879.003	1.863.252
13	- Zinsen und sonstige Finanzauszahlungen	-2.427.663	-2.797.130	-2.188.537	608.593
14	- Transferauszahlungen	-25.914.400	-31.250.286	-28.453.960	2.796.325
15	- Sonstige Auszahlungen	-3.147.332	-4.286.311	-4.230.279	56.032
<b>16</b>	<b>= Auszahlungen aus laufender Verwaltungstätigkeit</b>	<b>-53.698.577</b>	<b>-65.085.523</b>	<b>-59.718.412</b>	<b>5.367.111</b>
<b>17</b>	<b>= Saldo aus laufender Verwaltungstätigkeit</b>	<b>926.045</b>	<b>-2.644.345</b>	<b>1.530.815</b>	<b>4.175.160</b>
18	+ Zuwendungen für Investitionsmaßnahmen	4.076.959	6.152.049	4.615.551	-1.536.498
19	+ Einzahlungen a. d. Veräußerung von Sachanlagen	231.224	112.450	156.877	44.427
20	+ Einzahlungen a. d. Veräußerung von Finanzanl.	0	0	0	0
21	+ Einzahlungen aus Beiträgen u. ä. Entgelten	289.955	426.870	85.185	-341.685
22	+ Sonstige Investitionseinzahlungen	11.630	7.460	10.786	3.326
<b>23</b>	<b>= Einzahlungen aus Investitionstätigkeit</b>	<b>4.609.769</b>	<b>6.698.829</b>	<b>4.868.399</b>	<b>-1.830.430</b>
24	- Auszahlg. f. d. Erwerb v. Grundstücken u. Geb.	-355.985	-342.000	-37.544	304.456
25	- Auszahlg. für Baumaßnahmen	-3.776.841	-10.647.142	-5.065.737	5.581.405
26	- Auszahlg. f.d. Erwerb v. bewegl. Anlagevermögen	-514.650	-1.721.632	-627.136	1.094.496
27	- Auszahlg. f.d. Erwerb v. Finanzanlagen	-2.518.401	0	0	0
28	- Auszahlungen von aktivierbaren Zuwendungen	0	0	0	0
29	- Sonstige Investitionsauszahlungen	0	0	0	0
<b>30</b>	<b>= Auszahlungen aus Investitionstätigkeit</b>	<b>-7.165.878</b>	<b>-12.710.774</b>	<b>-5.730.416</b>	<b>6.980.358</b>
<b>31</b>	<b>= Saldo aus Investitionstätigkeit</b>	<b>-2.556.109</b>	<b>-6.011.945</b>	<b>-862.017</b>	<b>5.149.928</b>
<b>32</b>	<b>= Finanzmittelüberschuss/-fehlbetrag</b>	<b>-1.630.064</b>	<b>-8.656.290</b>	<b>668.798</b>	<b>9.325.088</b>
33	+ Aufnahme von Darlehen	554.875	4.213.377	0	-4.213.377
34	+ Rückflüsse von Darlehen	0	0	0	0
35	- Tilgung von Darlehen	-2.022.784	-1.552.400	-1.537.815	14.585
36	- Gewährung von Darlehen	0	0	0	0

## Jahresabschlusses der Stadt Königswinter 2008

---

<b>Gesamtfinanzrechnung</b>					
<b>Stadt Königswinter</b>					
<b>Nr.</b>	<b>Bezeichnung</b>	<b>Ergebnis des Vorjahres</b>	<b>Fortgeschriebener Ansatz</b>	<b>Ist-Ergebnis</b>	<b>Vergleich Ansatz / Ist</b>
37	= Saldo aus Finanzierungstätigkeit	-1.467.910	2.660.977	-1.537.815	-4.198.792
38	= Änderung des Bestandes an eigenen Finanzmitteln	-3.097.974	-5.995.313	-869.017	5.126.296
39	+ Anfangsbestand an Finanzmitteln	7.593.906	1.907.583	4.495.932	2.588.349
40	= Liquide Mittel	4.495.932	-4.087.730	3.626.915	7.714.645

<b>Produktbeschreibung Produktbereich 01 Innere Verwaltung</b>		
<b>Stadt Königswinter</b>		
<b>Produktbereich</b>	<b>01</b>	<b>Innere Verwaltung</b>
<b>Produktinformationen</b>		
<b>Verantwortliche Organisationseinheit</b>		<b>Verantwortliche Person(en):</b>
Verschiedene Organisationseinheiten		
<b>Zugeordnete Produktgruppe</b>		
	0101	Politische Gremien
	0102	Verwaltungsführung
	0103	Gleichstellung von Frau und Mann
	0104	Beschäftigtenvertretung
	0105	Rechnungsprüfung
	0106	Zentrale Dienste
	0107	Presse- und Öffentlichkeitsarbeit
	0108	Personalwesen
	0109	Finanz- und Rechnungswesen
	0110	Informationstechnologie
	0111	Recht und Versicherungen
	0112	Bereitstellung und Bewirtschaftung v. Verwaltungsgebäuden
	0113	Grundstücks- und Gebäudewirtschaft
	0114	Technisches Immobilienmanagement
	0115	Baubetriebshof

## Jahresabschlusses der Stadt Königswinter 2008

<b>Teilergebnisrechnung Produktbereich 01 Innere Verwaltung</b>					
<b>Stadt Königswinter</b>					
<b>Produktbereich</b>	<b>01</b>	<b>Innere Verwaltung</b>			
<b>Nr</b>	<b>Bezeichnung</b>	<b>Ergebnis Vorjahr</b>	<b>Fortgeschriebener Ansatz</b>	<b>Ergebnis</b>	<b>Vergleich Ansatz / Ist</b>
01	Steuern und ähnliche Abgaben	0	0	0	0
02	+ Zuwendungen und allgemeine Umlagen	1.212.145	15.082	45.260	-30.178
03	+ Sonstige Transfererträge	0	0	0	0
04	+ Öffentlich-rechtliche Leistungsentgelte	526	470	861	-391
05	+ Privatrechtliche Leistungsentgelte	367.401	382.185	374.062	8.123
06	+ Kostenerstattungen und Kostenumlagen	640.797	540.102	655.797	-115.696
07	+ Sonstige ordentliche Erträge	1.174.949	423.050	550.955	-127.905
08	+ Aktivierte Eigenleistungen	0	0	0	0
09	+/- Bestandsveränderungen	0	0	0	0
<b>10</b>	<b>= Ordentliche Erträge</b>	<b>3.395.818</b>	<b>1.360.888</b>	<b>1.626.935</b>	<b>-266.047</b>
11	- Personalaufwendungen	-4.843.005	-5.986.095	-5.072.750	-913.345
12	- Versorgungsaufwendungen	-942.010	0	-539.701	539.701
13	- Aufwendungen für Sach- und Dienstleistungen	-3.349.470	-906.985	-858.215	-48.769
14	- Bilanzielle Abschreibungen	-2.741.507	-430.749	-468.739	37.990
15	- Transferaufwendungen	-8.928	-10.500	-10.728	228
16	- Sonstige ordentliche Aufwendungen	-1.391.934	-1.326.735	-1.407.545	80.809
<b>17</b>	<b>= Ordentliche Aufwendungen</b>	<b>-13.276.853</b>	<b>-8.661.064</b>	<b>-8.357.679</b>	<b>-303.385</b>
<b>18</b>	<b>= Ergebnis der laufenden Verwaltungstätigkeit (= Zeilen 10 und 17)</b>	<b>-9.881.035</b>	<b>-7.300.176</b>	<b>-6.730.744</b>	<b>-569.432</b>
19	+ Finanzerträge	608	400	677	-277
20	- Zinsen und sonstige Finanzaufwendungen	-143.311	-2.050	-893	-1.157
<b>21</b>	<b>= Finanzergebnis (= Zeilen 19 und 20)</b>	<b>-142.703</b>	<b>-1.650</b>	<b>-216</b>	<b>-1.434</b>
<b>22</b>	<b>= Ordentliches Ergebnis (= Zeilen 18 und 21)</b>	<b>-10.023.738</b>	<b>-7.301.826</b>	<b>-6.730.960</b>	<b>-570.866</b>
23	+ Außerordentliche Erträge	384	0	74	-74
24	- Außerordentliche Aufwendungen	0	0	0	0
<b>25</b>	<b>= Außerordentliches Ergebnis (= Zeilen 23 und 24)</b>	<b>384</b>	<b>0</b>	<b>74</b>	<b>-74</b>
<b>26</b>	<b>= Ergebnis -vor Berücksichtigung der int. Leistungsbeziehungen- (= Z. 22 und 25)</b>	<b>-10.023.353</b>	<b>-7.301.826</b>	<b>-6.730.887</b>	<b>-570.939</b>
27	+ Erträge aus internen Leistungsbeziehungen	35.166	40.000	37.432	2.568
28	- Aufwendungen aus internen Leistungsbeziehungen	0	0	0	0
<b>29</b>	<b>Ergebnis</b>	<b>-9.988.187</b>	<b>-7.261.826</b>	<b>-6.693.454</b>	<b>-568.372</b>
30	+ Umverteilung aus Erträgen i.R.d. Gebäudeverwaltung	-1.226.893	0	0	0
31	- Umverteilung Gebäudeunterhaltung	919.122	0	0	0
32	- Umverteilung Gebäudebewirtschaftung	1.727.374	0	0	0
33	- Umverteilung sonstige Gebäudeaufwendungen	236.255	0	0	0
34	- Umverteilung Abschreibungsaufwendungen Gebäude	2.274.064	0	0	0

## Jahresabschlusses der Stadt Königswinter 2008

---

### Teilergebnisrechnung Produktbereich 01 Innere Verwaltung

#### Stadt Königswinter

35	Saldo Umverteilung	3.929.922	0	0	0
36	Ergebnis nach Umverteilung	-6.058.265	-7.261.826	-6.693.454	-568.372

## Jahresabschlusses der Stadt Königswinter 2008

<b>Teilfinanzrechnung Produktbereich 01 Innere Verwaltung</b>					
<b>Stadt Königswinter</b>					
<b>Produktbereich</b>	<b>01</b>	<b>Innere Verwaltung</b>			
<b>Nr</b>	<b>Bezeichnung</b>	<b>Ergebnis Vorjahr</b>	<b>Fortgeschriebener Ansatz</b>	<b>Ergebnis</b>	<b>Vergleich Ansatz / Ist</b>
1	Steuern und ähnliche Abgaben	0	0	3.007	-3.007
2	+ Zuwendungen und allgemeine Umlagen	160	0	0	0
3	+ Sonstige Transfereinzahlungen	0	0	52	-52
4	+ Öffentlich-rechtliche Leistungsentgelte	518	470	1.251	-781
5	+ Privatrechtliche Leistungsentgelte	386.035	382.185	370.611	11.574
6	+ Kostenerstattungen, Kostenumlagen	511.147	540.102	664.509	-124.408
7	+ Sonstige Einzahlungen	205.009	136.250	161.809	-25.559
8	+ Zinsen und sonstige Finanzeinzahlungen	554	400	526	-126
<b>9</b>	<b>= Einzahlungen aus laufender Verwaltungstätigkeit</b>	<b>1.103.422</b>	<b>1.059.407</b>	<b>1.201.766</b>	<b>-142.359</b>
10	- Personalauszahlungen	-3.882.606	-3.909.667	-3.872.912	-36.755
11	- Versorgungsauszahlungen	-1.213.381	-1.296.172	-1.533.685	237.513
12	- Auszahlungen für Sach- und Dienstleistungen	-4.031.268	-1.244.034	-1.073.876	-170.159
13	- Zinsen und sonstige Finanzauszahlungen	-149.235	-2.050	-893	-1.157
14	- Transferauszahlungen	-9.588	-10.500	-10.325	-175
15	- Sonstige Auszahlungen	-1.406.759	-1.426.735	-1.412.161	-14.574
<b>16</b>	<b>= Auszahlungen aus laufender Verwaltungstätigkeit</b>	<b>-10.692.837</b>	<b>-7.889.158</b>	<b>-7.903.851</b>	<b>14.693</b>
<b>17</b>	<b>= Saldo aus laufender Verwaltungstätigkeit (Zeilen 9 und 16)</b>	<b>-9.589.415</b>	<b>-6.829.752</b>	<b>-6.702.086</b>	<b>-127.666</b>
18	+ Zuwendungen für Investitionsmaßnahmen	0	0	0	0
19	+ Einzahlungen aus der Veräußerung von Sachanlagen	192.135	103.400	153.415	-50.015
20	+ Einzahlungen aus der Veräußerung von Finanzanlagen	0	0	0	0
21	+ Einzahlungen aus Beiträgen u. ä. Entgelten	0	0	0	0
22	+ Sonstige Investitionseinzahlungen	0	0	2.165	-2.165
<b>23</b>	<b>= Summe (investiver Einzahlungen)</b>	<b>192.135</b>	<b>103.400</b>	<b>155.580</b>	<b>-52.180</b>
24	- Auszahlungen für den Erwerb von Grundstücken und Gebäuden	-265.594	-100.000	-20.231	-79.769
25	- Auszahlungen für Baumaßnahmen	-42.453	-10.000	-10.897	897
26	- Auszahlungen für den Erwerb von beweglichen Anlagevermögen	-143.488	-181.400	-235.744	54.344
27	- Auszahlungen für den Erwerb von Finanzanlagen	0	0	0	0
28	- Auszahlungen von aktivierbaren Zuwendungen	0	0	0	0
29	- Sonstige Investitionsauszahlungen	0	0	0	0
<b>30</b>	<b>= Summe (investive Auszahlungen)</b>	<b>-451.535</b>	<b>-291.400</b>	<b>-266.872</b>	<b>-24.528</b>
<b>31</b>	<b>= Saldo der Investitionstätigkeit (Einzahlungen-Auszahlungen)</b>	<b>-259.399</b>	<b>-188.000</b>	<b>-111.292</b>	<b>-76.708</b>
<b>32</b>	<b>= Finanzmittelüberschuss/-fehlbetrag</b>	<b>-9.848.814</b>	<b>-7.017.752</b>	<b>-6.813.378</b>	<b>-204.374</b>



## Jahresabschlusses der Stadt Königswinter 2008

---

<b>Produktbeschreibung Produktgruppe 0101 Politische Gremien Stadt Königswinter</b>		
<b>Produktbereich</b>	<b>01</b>	<b>Innere Verwaltung</b>
<b>Produktgruppe</b>	<b>0101</b>	<b>Politische Gremien</b>
<b>Produktinformationen</b>		
<b>Verantwortliche Organisationseinheit</b> Büro Bürgermeister		<b>Verantwortliche Person(en):</b> Bürgermeister Wirtz
<b>Zugeordnete Produkt</b>	01010100	Rat, Ausschüsse und Fraktionen

## Jahresabschlusses der Stadt Königswinter 2008

<b>Teilergebnisrechnung Produktgruppe 0101 Politische Gremien</b>					
<b>Stadt Königswinter</b>					
<b>Produktbereich</b>	<b>01</b>	<b>Innere Verwaltung</b>			
<b>Produktgruppe</b>	<b>0101</b>	<b>Politische Gremien</b>			
Nr	Bezeichnung	Ergebnis Vorjahr	Fortgeschriebener Ansatz	Ergebnis	Vergleich Ansatz / Ist
01	Steuern und ähnliche Abgaben	0	0	0	0
02	+ Zuwendungen und allgemeine Umlagen	0	0	0	0
03	+ Sonstige Transfererträge	0	0	0	0
04	+ Öffentlich-rechtliche Leistungsentgelte	0	0	0	0
05	+ Privatrechtliche Leistungsentgelte	0	0	0	0
06	+ Kostenerstattungen und Kostenumlagen	0	0	0	0
07	+ Sonstige ordentliche Erträge	0	1.050	11.794	-10.744
08	+ Aktivierte Eigenleistungen	0	0	0	0
09	+/- Bestandsveränderungen	0	0	0	0
<b>10</b>	<b>= Ordentliche Erträge</b>	<b>0</b>	<b>1.050</b>	<b>11.794</b>	<b>-10.744</b>
11	- Personalaufwendungen	-69.447	-54.412	-67.756	13.344
12	- Versorgungsaufwendungen	0	0	0	0
13	- Aufwendungen für Sach- und Dienstleistungen	0	-500	0	-500
14	- Bilanzielle Abschreibungen	0	0	0	0
15	- Transferaufwendungen	0	0	0	0
16	- Sonstige ordentliche Aufwendungen	-301.112	-308.202	-307.996	-206
<b>17</b>	<b>= Ordentliche Aufwendungen</b>	<b>-370.560</b>	<b>-363.114</b>	<b>-375.752</b>	<b>12.638</b>
<b>18</b>	<b>= Ergebnis der laufenden Verwaltungstätigkeit (= Zeilen 10 und 17)</b>	<b>-370.560</b>	<b>-362.064</b>	<b>-363.958</b>	<b>1.894</b>
19	+ Finanzerträge	0	0	0	0
20	- Zinsen und sonstige Finanzaufwendungen	0	0	0	0
<b>21</b>	<b>= Finanzergebnis (= Zeilen 19 und 20)</b>	<b>0</b>	<b>0</b>	<b>0</b>	<b>0</b>
<b>22</b>	<b>= Ordentliches Ergebnis (= Zeilen 18 und 21)</b>	<b>-370.560</b>	<b>-362.064</b>	<b>-363.958</b>	<b>1.894</b>
23	+ Außerordentliche Erträge	0	0	0	0
24	- Außerordentliche Aufwendungen	0	0	0	0
<b>25</b>	<b>= Außerordentliches Ergebnis (= Zeilen 23 und 24)</b>	<b>0</b>	<b>0</b>	<b>0</b>	<b>0</b>
<b>26</b>	<b>= Ergebnis -vor Berücksichtigung der int. Leistungsbeziehungen- (= Z. 22 und 25)</b>	<b>-370.560</b>	<b>-362.064</b>	<b>-363.958</b>	<b>1.894</b>
27	+ Erträge aus internen Leistungsbeziehungen	0	0	0	0
28	- Aufwendungen aus internen Leistungsbeziehungen	0	0	0	0
<b>29</b>	<b>Ergebnis</b>	<b>-370.560</b>	<b>-362.064</b>	<b>-363.958</b>	<b>1.894</b>
30	+ Umverteilung aus Erträgen i.R.d. Gebäudeverwaltung	0	0	0	0
31	- Umverteilung Gebäudeunterhaltung	0	0	0	0
32	- Umverteilung Gebäudebewirtschaftung	0	0	0	0
33	- Umverteilung sonstige Gebäudeaufwendungen	0	0	0	0
34	- Umverteilung Abschreibungsaufwendungen	0	0	0	0

## Jahresabschlusses der Stadt Königswinter 2008

---

<b>Teilergebnisrechnung Produktgruppe 0101 Politische Gremien</b>					
<b>Stadt Königswinter</b>					
	Gebäude				
35	Saldo Umverteilung	0	0	0	0
36	Ergebnis nach Umverteilung	-370.560	-362.064	-363.958	1.894

### **Erläuterungen:**

#### Pos. 07 Sonstige ordentliche Erträge

- 456590 Übrige weitere sonst. ordentl. Erträge:  
Die Aufwendungen der Fraktionen waren geringer als die zur Verfügung gestellten Fraktionsaufwendungen. Durch entsprechende Rückzahlungen wurde der geplante Ertrag um 5.963,76 € überschritten.

#### Pos. 11 Personalaufwendungen

Siehe Vorbemerkungen.

## Jahresabschlusses der Stadt Königswinter 2008

<b>Teilfinanzrechnung Produktgruppe 0101 Politische Gremien</b>					
<b>Stadt Königswinter</b>					
<b>Produktbereich</b>	<b>01</b>	<b>Innere Verwaltung</b>			
<b>Produktgruppe</b>	<b>0101</b>	<b>Politische Gremien</b>			
<b>Nr</b>	<b>Bezeichnung</b>	<b>Ergebnis Vorjahr</b>	<b>Fortgeschriebener Ansatz</b>	<b>Ergebnis</b>	<b>Vergleich Ansatz / Ist</b>
1	Steuern und ähnliche Abgaben	0	0	0	0
2	+ Zuwendungen und allgemeine Umlagen	0	0	0	0
3	+ Sonstige Transfereinzahlungen	0	0	0	0
4	+ Öffentlich-rechtliche Leistungsentgelte	0	0	0	0
5	+ Privatrechtliche Leistungsentgelte	0	0	0	0
6	+ Kostenerstattungen, Kostenumlagen	0	0	0	0
7	+ Sonstige Einzahlungen	10.452	1.050	0	1.050
8	+ Zinsen und sonstige Finanzeinzahlungen	0	0	0	0
<b>9</b>	<b>= Einzahlungen aus laufender Verwaltungstätigkeit</b>	<b>10.452</b>	<b>1.050</b>	<b>0</b>	<b>1.050</b>
10	- Personalauszahlungen	-48.067	-54.412	-50.604	-3.808
11	- Versorgungsauszahlungen	0	0	0	0
12	- Auszahlungen für Sach- und Dienstleistungen	-1.094	-500	0	-500
13	- Zinsen und sonstige Finanzauszahlungen	0	0	0	0
14	- Transferauszahlungen	0	0	0	0
15	- Sonstige Auszahlungen	-301.060	-308.202	-304.835	-3.367
<b>16</b>	<b>= Auszahlungen aus laufender Verwaltungstätigkeit</b>	<b>-350.220</b>	<b>-363.114</b>	<b>-355.439</b>	<b>-7.675</b>
<b>17</b>	<b>= Saldo aus laufender Verwaltungstätigkeit (Zeilen 9 und 16)</b>	<b>-339.768</b>	<b>-362.064</b>	<b>-355.439</b>	<b>-6.625</b>
18	+ Zuwendungen für Investitionsmaßnahmen	0	0	0	0
19	+ Einzahlungen aus der Veräußerung von Sachanlagen	0	0	0	0
20	+ Einzahlungen aus der Veräußerung von Finanzanlagen	0	0	0	0
21	+ Einzahlungen aus Beiträgen u. ä. Entgelten	0	0	0	0
22	+ Sonstige Investitionseinzahlungen	0	0	0	0
<b>23</b>	<b>= Summe (investiver Einzahlungen)</b>	<b>0</b>	<b>0</b>	<b>0</b>	<b>0</b>
24	- Auszahlungen für den Erwerb von Grundstücken und Gebäuden	0	0	0	0
25	- Auszahlungen für Baumaßnahmen	0	0	0	0
26	- Auszahlungen für den Erwerb von beweglichen Anlagevermögen	0	0	0	0
27	- Auszahlungen für den Erwerb von Finanzanlagen	0	0	0	0
28	- Auszahlungen von aktivierbaren Zuwendungen	0	0	0	0
29	- Sonstige Investitionsauszahlungen	0	0	0	0
<b>30</b>	<b>= Summe (investive Auszahlungen)</b>	<b>0</b>	<b>0</b>	<b>0</b>	<b>0</b>
<b>31</b>	<b>= Saldo der Investitionstätigkeit (Einzahlungen-Auszahlungen)</b>	<b>0</b>	<b>0</b>	<b>0</b>	<b>0</b>
<b>32</b>	<b>= Finanzmittelüberschuss/-fehlbetrag</b>	<b>-339.768</b>	<b>-362.064</b>	<b>-355.439</b>	<b>-6.625</b>

## Jahresabschlusses der Stadt Königswinter 2008

---

<b>Produktbeschreibung Produktgruppe 0102 Verwaltungsführung Stadt Königswinter</b>		
<b>Produktbereich</b>	<b>01</b>	<b>Innere Verwaltung</b>
<b>Produktgruppe</b>	<b>0102</b>	<b>Verwaltungsführung</b>
<b>Produktinformationen</b>		
<b>Verantwortliche Organisationseinheit</b> Haupt- und Personalabteilung		<b>Verantwortliche Person(en):</b> Bürgermeister Wirtz
<b>Zugeordnete Produkt</b>	01000000	Dezernats- und Stabstellen-Overhead
	01020100	Entwicklung v. Konzepten und Rahmenregelungen, Organisationsuntersuchungen
	01020200	Allgemeine Unterstützung der Verwaltungsführung

## Jahresabschlusses der Stadt Königswinter 2008

<b>Teilergebnisrechnung Produktgruppe 0102 Verwaltungsführung</b>					
<b>Stadt Königswinter</b>					
<b>Produktbereich</b>	<b>01</b>	<b>Innere Verwaltung</b>			
<b>Produktgruppe</b>	<b>0102</b>	<b>Verwaltungsführung</b>			
Nr	Bezeichnung	Ergebnis Vorjahr	Fortgeschriebener Ansatz	Ergebnis	Vergleich Ansatz / Ist
01	Steuern und ähnliche Abgaben	0	0	0	0
02	+ Zuwendungen und allgemeine Umlagen	0	0	0	0
03	+ Sonstige Transfererträge	0	0	0	0
04	+ Öffentlich-rechtliche Leistungsentgelte	58	50	0	50
05	+ Privatrechtliche Leistungsentgelte	0	0	0	0
06	+ Kostenerstattungen und Kostenumlagen	6.482	0	9.787	-9.787
07	+ Sonstige ordentliche Erträge	34.166	0	18.247	-18.247
08	+ Aktivierte Eigenleistungen	0	0	0	0
09	+/- Bestandsveränderungen	0	0	0	0
<b>10</b>	<b>= Ordentliche Erträge</b>	<b>40.706</b>	<b>50</b>	<b>28.033</b>	<b>-27.983</b>
11	- Personalaufwendungen	-819.491	-640.880	-767.255	126.375
12	- Versorgungsaufwendungen	0	0	0	0
13	- Aufwendungen für Sach- und Dienstleistungen	0	0	0	0
14	- Bilanzielle Abschreibungen	0	0	0	0
15	- Transferaufwendungen	0	0	0	0
16	- Sonstige ordentliche Aufwendungen	-105.614	-51.170	-69.743	18.573
<b>17</b>	<b>= Ordentliche Aufwendungen</b>	<b>-925.105</b>	<b>-692.050</b>	<b>-836.998</b>	<b>144.948</b>
<b>18</b>	<b>= Ergebnis der laufenden Verwaltungstätigkeit (= Zeilen 10 und 17)</b>	<b>-884.399</b>	<b>-692.000</b>	<b>-808.965</b>	<b>116.965</b>
19	+ Finanzerträge	0	0	0	0
20	- Zinsen und sonstige Finanzaufwendungen	0	0	0	0
<b>21</b>	<b>= Finanzergebnis (= Zeilen 19 und 20)</b>	<b>0</b>	<b>0</b>	<b>0</b>	<b>0</b>
<b>22</b>	<b>= Ordentliches Ergebnis (= Zeilen 18 und 21)</b>	<b>-884.399</b>	<b>-692.000</b>	<b>-808.965</b>	<b>116.965</b>
23	+ Außerordentliche Erträge	0	0	0	0
24	- Außerordentliche Aufwendungen	0	0	0	0
<b>25</b>	<b>= Außerordentliches Ergebnis (= Zeilen 23 und 24)</b>	<b>0</b>	<b>0</b>	<b>0</b>	<b>0</b>
<b>26</b>	<b>= Ergebnis -vor Berücksichtigung der int. Leistungsbeziehungen- (= Z. 22 und 25)</b>	<b>-884.399</b>	<b>-692.000</b>	<b>-808.965</b>	<b>116.965</b>
27	+ Erträge aus internen Leistungsbeziehungen	0	0	0	0
28	- Aufwendungen aus internen Leistungsbeziehungen	0	0	0	0
<b>29</b>	<b>Ergebnis</b>	<b>-884.399</b>	<b>-692.000</b>	<b>-808.965</b>	<b>116.965</b>
30	+ Umverteilung aus Erträgen i.R.d. Gebäudeverwaltung	0	0	0	0
31	- Umverteilung Gebäudeunterhaltung	0	0	0	0
32	- Umverteilung Gebäudebewirtschaftung	0	0	0	0
33	- Umverteilung sonstige Gebäudeaufwendungen	0	0	0	0
34	- Umverteilung Abschreibungsaufwendungen	0	0	0	0

## Jahresabschlusses der Stadt Königswinter 2008

---

<b>Teilergebnisrechnung Produktgruppe 0102 Verwaltungsführung</b>					
<b>Stadt Königswinter</b>					
	Gebäude				
35	Saldo Umverteilung	0	0	0	0
36	Ergebnis nach Umverteilung	-884.399	-692.000	-808.965	116.965

### **Erläuterungen:**

#### Pos. 06 Erträge aus Kostenerstattungen und Kostenumlagen

- 448503 VKE durch AöR  
Die Kostenerstattung durch die AöR ist höher ausgefallen als der geplante Ansatz. Die Einspielung des Ansatzes im Haushaltsplan 2008 im Rahmen der Umverteilung von Sammelkostenträger 99050000 ist versehentlich unterblieben. Daher fehlte hier der entsprechende Ansatz.
  
- 458203 Auflösung/Herabsetzg. Rückst. f. geleist. Überstd.  
Bei der Planung wurde von einer Reduzierung ausgegangen, diese wurde jedoch als negativer Aufwand geplant. Die Verbuchung erfolgte aber getrennt und produktscharf nach Aufwand und Ertrag.

#### Pos. 11 Personalaufwendungen

Siehe Vorbemerkungen.

#### Pos. 16 Sonstige ordentliche Aufwendungen

- 542990 Sonst. Aufw. f.d. Inanspr. v. Rechten und Diensten  
Die Mehraufwendungen in Höhe von rund 19.000 € resultieren aus der Standortuntersuchung „Zentrales Rathaus“

### **Über- und außerplanmäßige Aufwendungen**

Zur Deckung von Mehraufwendungen wurden der Ansatz SK 542990-Sonstige Aufw. f.d. Inanspr. v. Rechten und Diensten durch Umbuchungen i. H. v. 19.185,56 € sowie der Ansatz SK 501101-Bezüge der Beamten durch eine Umbuchung i. H. v. 100.000 € innerhalb des Budgetrahmens erhöht.

## Jahresabschlusses der Stadt Königswinter 2008

<b>Teilfinanzrechnung Produktgruppe 0102 Verwaltungsführung</b>					
<b>Stadt Königswinter</b>					
<b>Produktbereich</b>	<b>01</b>	<b>Innere Verwaltung</b>			
<b>Produktgruppe</b>	<b>0102</b>	<b>Verwaltungsführung</b>			
<b>Nr</b>	<b>Bezeichnung</b>	<b>Ergebnis Vorjahr</b>	<b>Fortgeschriebener Ansatz</b>	<b>Ergebnis</b>	<b>Vergleich Ansatz / Ist</b>
1	Steuern und ähnliche Abgaben	0	0	0	0
2	+ Zuwendungen und allgemeine Umlagen	0	0	0	0
3	+ Sonstige Transfereinzahlungen	0	0	0	0
4	+ Öffentlich-rechtliche Leistungsentgelte	58	50	0	50
5	+ Privatrechtliche Leistungsentgelte	0	0	0	0
6	+ Kostenerstattungen, Kostenumlagen	0	0	6.482	-6.482
7	+ Sonstige Einzahlungen	0	0	0	0
8	+ Zinsen und sonstige Finanzeinzahlungen	0	0	0	0
<b>9</b>	<b>= Einzahlungen aus laufender Verwaltungstätigkeit</b>	<b>58</b>	<b>50</b>	<b>6.482</b>	<b>-6.432</b>
10	- Personalauszahlungen	-580.757	-640.880	-604.944	-35.937
11	- Versorgungsauszahlungen	0	0	0	0
12	- Auszahlungen für Sach- und Dienstleistungen	0	0	0	0
13	- Zinsen und sonstige Finanzauszahlungen	0	0	0	0
14	- Transferauszahlungen	0	0	0	0
15	- Sonstige Auszahlungen	-99.811	-151.170	-39.400	-111.770
<b>16</b>	<b>= Auszahlungen aus laufender Verwaltungstätigkeit</b>	<b>-680.568</b>	<b>-792.050</b>	<b>-644.344</b>	<b>-147.706</b>
<b>17</b>	<b>= Saldo aus laufender Verwaltungstätigkeit (Zeilen 9 und 16)</b>	<b>-680.510</b>	<b>-792.000</b>	<b>-637.862</b>	<b>-154.139</b>
18	+ Zuwendungen für Investitionsmaßnahmen	0	0	0	0
19	+ Einzahlungen aus der Veräußerung von Sachanlagen	0	0	0	0
20	+ Einzahlungen aus der Veräußerung von Finanzanlagen	0	0	0	0
21	+ Einzahlungen aus Beiträgen u. ä. Entgelten	0	0	0	0
22	+ Sonstige Investitionseinzahlungen	0	0	0	0
<b>23</b>	<b>= Summe (investiver Einzahlungen)</b>	<b>0</b>	<b>0</b>	<b>0</b>	<b>0</b>
24	- Auszahlungen für den Erwerb von Grundstücken und Gebäuden	0	0	0	0
25	- Auszahlungen für Baumaßnahmen	0	0	0	0
26	- Auszahlungen für den Erwerb von beweglichen Anlagevermögen	0	0	0	0
27	- Auszahlungen für den Erwerb von Finanzanlagen	0	0	0	0
28	- Auszahlungen von aktivierbaren Zuwendungen	0	0	0	0
29	- Sonstige Investitionsauszahlungen	0	0	0	0
<b>30</b>	<b>= Summe (investive Auszahlungen)</b>	<b>0</b>	<b>0</b>	<b>0</b>	<b>0</b>
<b>31</b>	<b>= Saldo der Investitionstätigkeit (Einzahlungen-Auszahlungen)</b>	<b>0</b>	<b>0</b>	<b>0</b>	<b>0</b>
<b>32</b>	<b>= Finanzmittelüberschuss/-fehlbetrag</b>	<b>-680.510</b>	<b>-792.000</b>	<b>-637.862</b>	<b>-154.139</b>



### Erläuterungen:

#### Pos. 15 Sonstige Auszahlungen

- 742990 Sonst. Ausz. f.d. Inaspr. v. Rechten und Diensten  
In der Ergebnisrechnung sind Buchungen zur Standortuntersuchung „Zentrales Rathaus“ enthalten, welche dem Jahr 2008 zuzuordnen sind, jedoch erst im Jahr 2009 zahlungswirksam werden. Insofern weicht der Teilfinanz- vom Ergebnisplan in Höhe von 10.500 € ab.
- 745690 Erst. an sonst. öff. Sonderrechn.  
Die Ergebnisrechnung führt einen jährlichen Betrag in Höhe von 20.000 € für die Durchführung der überörtlichen Prüfung durch die Gemeindeprüfungsanstalt als Aufwandsrückstellung mit, die jedoch in 2008 nicht zahlungswirksam wird.

## Jahresabschlusses der Stadt Königswinter 2008

---

<b>Produktbeschreibung Produktgruppe 0103 Gleichstellung von Frau und Mann Stadt Königswinter</b>		
<b>Produktbereich</b>	<b>01</b>	<b>Innere Verwaltung</b>
<b>Produktgruppe</b>	<b>0103</b>	<b>Gleichstellung von Frau und Mann</b>
<b>Produktinformationen</b>		
<b>Verantwortliche Organisationseinheit</b> Gleichstellungsstelle		<b>Verantwortliche Person(en):</b> Frau Fischer
<b>Zugeordnete Produkt</b>	01030100	Förderung der Gleichstellung von Frau und Mann

## Jahresabschlusses der Stadt Königswinter 2008

<b>Teilergebnisrechnung Produktgruppe 0103 Gleichstellung von Frau und Mann</b>					
<b>Stadt Königswinter</b>					
<b>Produktbereich</b>	<b>01</b>	<b>Innere Verwaltung</b>			
<b>Produktgruppe</b>	<b>0103</b>	<b>Gleichstellung von Frau und Mann</b>			
Nr	Bezeichnung	Ergebnis Vorjahr	Fortgeschriebener Ansatz	Ergebnis	Vergleich Ansatz / Ist
01	Steuern und ähnliche Abgaben	0	0	0	0
02	+ Zuwendungen und allgemeine Umlagen	160	0	0	0
03	+ Sonstige Transfererträge	0	0	0	0
04	+ Öffentlich-rechtliche Leistungsentgelte	0	0	0	0
05	+ Privatrechtliche Leistungsentgelte	0	0	0	0
06	+ Kostenerstattungen und Kostenumlagen	0	0	0	0
07	+ Sonstige ordentliche Erträge	0	100	1.457	-1.357
08	+ Aktivierte Eigenleistungen	0	0	0	0
09	+/- Bestandsveränderungen	0	0	0	0
<b>10</b>	<b>= Ordentliche Erträge</b>	<b>160</b>	<b>100</b>	<b>1.457</b>	<b>-1.357</b>
11	- Personalaufwendungen	-16.187	-15.981	-16.619	637
12	- Versorgungsaufwendungen	0	0	0	0
13	- Aufwendungen für Sach- und Dienstleistungen	0	-350	0	-350
14	- Bilanzielle Abschreibungen	0	0	0	0
15	- Transferaufwendungen	0	0	0	0
16	- Sonstige ordentliche Aufwendungen	-942	-2.958	-2.759	-199
<b>17</b>	<b>= Ordentliche Aufwendungen</b>	<b>-17.128</b>	<b>-19.290</b>	<b>-19.378</b>	<b>88</b>
<b>18</b>	<b>= Ergebnis der laufenden Verwaltungstätigkeit (= Zeilen 10 und 17)</b>	<b>-16.969</b>	<b>-19.190</b>	<b>-17.921</b>	<b>-1.268</b>
19	+ Finanzerträge	0	0	0	0
20	- Zinsen und sonstige Finanzaufwendungen	0	0	0	0
<b>21</b>	<b>= Finanzergebnis (= Zeilen 19 und 20)</b>	<b>0</b>	<b>0</b>	<b>0</b>	<b>0</b>
<b>22</b>	<b>= Ordentliches Ergebnis (= Zeilen 18 und 21)</b>	<b>-16.969</b>	<b>-19.190</b>	<b>-17.921</b>	<b>-1.268</b>
23	+ Außerordentliche Erträge	0	0	0	0
24	- Außerordentliche Aufwendungen	0	0	0	0
<b>25</b>	<b>= Außerordentliches Ergebnis (= Zeilen 23 und 24)</b>	<b>0</b>	<b>0</b>	<b>0</b>	<b>0</b>
<b>26</b>	<b>= Ergebnis -vor Berücksichtigung der int. Leistungsbeziehungen- (= Z. 22 und 25)</b>	<b>-16.969</b>	<b>-19.190</b>	<b>-17.921</b>	<b>-1.268</b>
27	+ Erträge aus internen Leistungsbeziehungen	0	0	0	0
28	- Aufwendungen aus internen Leistungsbeziehungen	0	0	0	0
<b>29</b>	<b>Ergebnis</b>	<b>-16.969</b>	<b>-19.190</b>	<b>-17.921</b>	<b>-1.268</b>
30	+ Umverteilung aus Erträgen i.R.d. Gebäudeverwaltung	0	0	0	0
31	- Umverteilung Gebäudeunterhaltung	0	0	0	0
32	- Umverteilung Gebäudebewirtschaftung	0	0	0	0
33	- Umverteilung sonstige Gebäudeaufwendungen	0	0	0	0
34	- Umverteilung Abschreibungsaufwendungen	0	0	0	0

## Jahresabschlusses der Stadt Königswinter 2008

---

### Teilergebnisrechnung Produktgruppe 0103 Gleichstellung von Frau und Mann

#### Stadt Königswinter

	Gebäude				
35	Saldo Umverteilung	0	0	0	0
36	Ergebnis nach Umverteilung	-16.969	-19.190	-17.921	-1.268

## Jahresabschlusses der Stadt Königswinter 2008

<b>Teilfinanzrechnung Produktgruppe 0103 Gleichstellung von Frau und Mann</b>					
<b>Stadt Königswinter</b>					
<b>Produktbereich</b>	<b>01</b>	<b>Innere Verwaltung</b>			
<b>Produktgruppe</b>	<b>0103</b>	<b>Gleichstellung von Frau und Mann</b>			
<b>Nr</b>	<b>Bezeichnung</b>	<b>Ergebnis Vorjahr</b>	<b>Fortgeschriebener Ansatz</b>	<b>Ergebnis</b>	<b>Vergleich Ansatz / Ist</b>
1	Steuern und ähnliche Abgaben	0	0	0	0
2	+ Zuwendungen und allgemeine Umlagen	160	0	0	0
3	+ Sonstige Transfereinzahlungen	0	0	0	0
4	+ Öffentlich-rechtliche Leistungsentgelte	0	0	0	0
5	+ Privatrechtliche Leistungsentgelte	0	0	0	0
6	+ Kostenerstattungen, Kostenumlagen	0	0	0	0
7	+ Sonstige Einzahlungen	0	100	0	100
8	+ Zinsen und sonstige Finanzeinzahlungen	0	0	0	0
<b>9</b>	<b>= Einzahlungen aus laufender Verwaltungstätigkeit</b>	<b>160</b>	<b>100</b>	<b>0</b>	<b>100</b>
10	- Personalauszahlungen	-15.924	-15.981	-16.447	466
11	- Versorgungsauszahlungen	0	0	0	0
12	- Auszahlungen für Sach- und Dienstleistungen	0	-350	0	-350
13	- Zinsen und sonstige Finanzauszahlungen	0	0	0	0
14	- Transferauszahlungen	0	0	0	0
15	- Sonstige Auszahlungen	-1.008	-2.958	-2.637	-321
<b>16</b>	<b>= Auszahlungen aus laufender Verwaltungstätigkeit</b>	<b>-16.932</b>	<b>-19.290</b>	<b>-19.084</b>	<b>-205</b>
<b>17</b>	<b>= Saldo aus laufender Verwaltungstätigkeit (Zeilen 9 und 16)</b>	<b>-16.773</b>	<b>-19.190</b>	<b>-19.084</b>	<b>-105</b>
18	+ Zuwendungen für Investitionsmaßnahmen	0	0	0	0
19	+ Einzahlungen aus der Veräußerung von Sachanlagen	0	0	0	0
20	+ Einzahlungen aus der Veräußerung von Finanzanlagen	0	0	0	0
21	+ Einzahlungen aus Beiträgen u. ä. Entgelten	0	0	0	0
22	+ Sonstige Investitionseinzahlungen	0	0	0	0
<b>23</b>	<b>= Summe (investiver Einzahlungen)</b>	<b>0</b>	<b>0</b>	<b>0</b>	<b>0</b>
24	- Auszahlungen für den Erwerb von Grundstücken und Gebäuden	0	0	0	0
25	- Auszahlungen für Baumaßnahmen	0	0	0	0
26	- Auszahlungen für den Erwerb von beweglichen Anlagevermögen	0	0	0	0
27	- Auszahlungen für den Erwerb von Finanzanlagen	0	0	0	0
28	- Auszahlungen von aktivierbaren Zuwendungen	0	0	0	0
29	- Sonstige Investitionsauszahlungen	0	0	0	0
<b>30</b>	<b>= Summe (investive Auszahlungen)</b>	<b>0</b>	<b>0</b>	<b>0</b>	<b>0</b>
<b>31</b>	<b>= Saldo der Investitionstätigkeit (Einzahlungen-Auszahlungen)</b>	<b>0</b>	<b>0</b>	<b>0</b>	<b>0</b>
<b>32</b>	<b>= Finanzmittelüberschuss/-fehlbetrag</b>	<b>-16.773</b>	<b>-19.190</b>	<b>-19.084</b>	<b>-105</b>

## Jahresabschlusses der Stadt Königswinter 2008

---

<b>Produktbeschreibung Produktgruppe 0105 Rechnungsprüfung Stadt Königswinter</b>		
<b>Produktbereich</b>	<b>01</b>	<b>Innere Verwaltung</b>
<b>Produktgruppe</b>	<b>0105</b>	<b>Rechnungsprüfung</b>
<b>Produktinformationen</b>		
<b>Verantwortliche Organisationseinheit</b> Rechnungsprüfungsamt		<b>Verantwortliche Person(en):</b> Herr Otzipka
<b>Zugeordnete Produkt</b>	01050100	Prüfungen und Beratungen nach § 103 GO
	01050200	Sonstige übertragene Prüfungen nach § 41 lit. q GO

## Jahresabschlusses der Stadt Königswinter 2008

<b>Teilergebnisrechnung Produktgruppe 0105 Rechnungsprüfung</b>					
<b>Stadt Königswinter</b>					
<b>Produktbereich</b>	<b>01</b>	<b>Innere Verwaltung</b>			
<b>Produktgruppe</b>	<b>0105</b>	<b>Rechnungsprüfung</b>			
<b>Nr</b>	<b>Bezeichnung</b>	<b>Ergebnis Vorjahr</b>	<b>Fortgeschriebener Ansatz</b>	<b>Ergebnis</b>	<b>Vergleich Ansatz / Ist</b>
01	Steuern und ähnliche Abgaben	0	0	0	0
02	+ Zuwendungen und allgemeine Umlagen	0	0	0	0
03	+ Sonstige Transfererträge	0	0	0	0
04	+ Öffentlich-rechtliche Leistungsentgelte	0	0	0	0
05	+ Privatrechtliche Leistungsentgelte	0	0	0	0
06	+ Kostenerstattungen und Kostenumlagen	3.537	0	9.637	-9.637
07	+ Sonstige ordentliche Erträge	9.305	0	1.248	-1.248
08	+ Aktivierte Eigenleistungen	0	0	0	0
09	+/- Bestandsveränderungen	0	0	0	0
<b>10</b>	<b>= Ordentliche Erträge</b>	<b>12.842</b>	<b>0</b>	<b>10.885</b>	<b>-10.885</b>
11	- Personalaufwendungen	-130.162	-134.763	-78.195	-56.568
12	- Versorgungsaufwendungen	1.205	0	164	-164
13	- Aufwendungen für Sach- und Dienstleistungen	0	0	0	0
14	- Bilanzielle Abschreibungen	0	0	0	0
15	- Transferaufwendungen	0	0	0	0
16	- Sonstige ordentliche Aufwendungen	-100.167	-19.779	-30.050	10.271
<b>17</b>	<b>= Ordentliche Aufwendungen</b>	<b>-229.124</b>	<b>-154.542</b>	<b>-108.081</b>	<b>-46.461</b>
<b>18</b>	<b>= Ergebnis der laufenden Verwaltungstätigkeit (= Zeilen 10 und 17)</b>	<b>-216.281</b>	<b>-154.542</b>	<b>-97.196</b>	<b>-57.346</b>
19	+ Finanzerträge	0	0	0	0
20	- Zinsen und sonstige Finanzaufwendungen	0	0	0	0
<b>21</b>	<b>= Finanzergebnis (= Zeilen 19 und 20)</b>	<b>0</b>	<b>0</b>	<b>0</b>	<b>0</b>
<b>22</b>	<b>= Ordentliches Ergebnis (= Zeilen 18 und 21)</b>	<b>-216.281</b>	<b>-154.542</b>	<b>-97.196</b>	<b>-57.346</b>
23	+ Außerordentliche Erträge	0	0	0	0
24	- Außerordentliche Aufwendungen	0	0	0	0
<b>25</b>	<b>= Außerordentliches Ergebnis (= Zeilen 23 und 24)</b>	<b>0</b>	<b>0</b>	<b>0</b>	<b>0</b>
<b>26</b>	<b>= Ergebnis -vor Berücksichtigung der int. Leistungsbeziehungen- (= Z. 22 und 25)</b>	<b>-216.281</b>	<b>-154.542</b>	<b>-97.196</b>	<b>-57.346</b>
27	+ Erträge aus internen Leistungsbeziehungen	0	0	0	0
28	- Aufwendungen aus internen Leistungsbeziehungen	0	0	0	0
<b>29</b>	<b>Ergebnis</b>	<b>-216.281</b>	<b>-154.542</b>	<b>-97.196</b>	<b>-57.346</b>
30	+ Umverteilung aus Erträgen i.R.d. Gebäudeverwaltung	0	0	0	0
31	- Umverteilung Gebäudeunterhaltung	0	0	0	0
32	- Umverteilung Gebäudebewirtschaftung	0	0	0	0
33	- Umverteilung sonstige Gebäudeaufwendungen	0	0	0	0
34	- Umverteilung Abschreibungsaufwendungen	0	0	0	0

## Jahresabschlusses der Stadt Königswinter 2008

---

<b>Teilergebnisrechnung Produktgruppe 0105 Rechnungsprüfung</b>					
<b>Stadt Königswinter</b>					
	Gebäude				
35	Saldo Umverteilung	0	0	0	0
36	Ergebnis nach Umverteilung	-216.281	-154.542	-97.196	-57.346

### **Erläuterungen:**

#### Pos. 06 Erträge aus Kostenerstattungen und Kostenumlagen

- 448503 VKE durch AöR:  
Die Kostenerstattung durch die AöR ist höher ausgefallen als der geplante Ansatz. Die Einspielung des Ansatzes im HHPL 2008 im Rahmen der Umverteilung ist versehentlich unterblieben. Daher fehlte hier der entsprechende Ansatz.

#### Pos. 11 Personalaufwendungen

Siehe Vorbemerkungen.

#### Pos. 16 Sonstige ordentliche Aufwendungen

- 542990 - Sonst. Aufw. f.d. Inanspr. v. Rechten und Diensten  
Es handelt sich hierbei um Aufwendungen für die Bildung einer Rückstellung für externe Prüfungsleistungen im Rahmen der Prüfung des Jahresabschlusses 2008. Da die Prüfung in 2008 nicht erfolgte, war die Bildung einer Rückstellung erforderlich. Mittlerweile ist bekannt, dass der Pauschalbetrag für die Prüfung bei ca. 30.000 € liegt, daher kam es zu Mehraufwendungen gegenüber dem geplanten Ansatz i.H.v. 10.286 €.

### **Über- und außerplanmäßige Aufwendungen**

Zur Deckung von Mehraufwendungen wurde der Ansatz Sachkonto 542990 durch Umbuchungen innerhalb des Budgetrahmens um insgesamt 10.302,84 € erhöht.



## Jahresabschlusses der Stadt Königswinter 2008

<b>Teilfinanzrechnung Produktgruppe 0105 Rechnungsprüfung</b>					
<b>Stadt Königswinter</b>					
<b>Produktbereich</b>		<b>01</b>	<b>Innere Verwaltung</b>		
<b>Produktgruppe</b>		<b>0105</b>	<b>Rechnungsprüfung</b>		
<b>Nr</b>	<b>Bezeichnung</b>	<b>Ergebnis Vorjahr</b>	<b>Fortgeschriebener Ansatz</b>	<b>Ergebnis</b>	<b>Vergleich Ansatz / Ist</b>
1	Steuern und ähnliche Abgaben	0	0	0	0
2	+ Zuwendungen und allgemeine Umlagen	0	0	0	0
3	+ Sonstige Transfereinzahlungen	0	0	0	0
4	+ Öffentlich-rechtliche Leistungsentgelte	0	0	0	0
5	+ Privatrechtliche Leistungsentgelte	0	0	0	0
6	+ Kostenerstattungen, Kostenumlagen	0	0	3.537	-3.537
7	+ Sonstige Einzahlungen	0	0	0	0
8	+ Zinsen und sonstige Finanzeinzahlungen	0	0	0	0
<b>9</b>	<b>= Einzahlungen aus laufender Verwaltungstätigkeit</b>	<b>0</b>	<b>0</b>	<b>3.537</b>	<b>-3.537</b>
10	- Personalauszahlungen	-118.607	-134.763	-175.448	40.686
11	- Versorgungsauszahlungen	0	0	0	0
12	- Auszahlungen für Sach- und Dienstleistungen	0	0	0	0
13	- Zinsen und sonstige Finanzauszahlungen	0	0	0	0
14	- Transferauszahlungen	0	0	0	0
15	- Sonstige Auszahlungen	-50	-19.779	-50	-19.729
<b>16</b>	<b>= Auszahlungen aus laufender Verwaltungstätigkeit</b>	<b>-118.657</b>	<b>-154.542</b>	<b>-175.498</b>	<b>20.957</b>
<b>17</b>	<b>= Saldo aus laufender Verwaltungstätigkeit (Zeilen 9 und 16)</b>	<b>-118.657</b>	<b>-154.542</b>	<b>-171.961</b>	<b>17.419</b>
18	+ Zuwendungen für Investitionsmaßnahmen	0	0	0	0
19	+ Einzahlungen aus der Veräußerung von Sachanlagen	0	0	0	0
20	+ Einzahlungen aus der Veräußerung von Finanzanlagen	0	0	0	0
21	+ Einzahlungen aus Beiträgen u. ä. Entgelten	0	0	0	0
22	+ Sonstige Investitionseinzahlungen	0	0	0	0
<b>23</b>	<b>= Summe (investiver Einzahlungen)</b>	<b>0</b>	<b>0</b>	<b>0</b>	<b>0</b>
24	- Auszahlungen für den Erwerb von Grundstücken und Gebäuden	0	0	0	0
25	- Auszahlungen für Baumaßnahmen	0	0	0	0
26	- Auszahlungen für den Erwerb von beweglichen Anlagevermögen	0	0	0	0
27	- Auszahlungen für den Erwerb von Finanzanlagen	0	0	0	0
28	- Auszahlungen von aktivierbaren Zuwendungen	0	0	0	0
29	- Sonstige Investitionsauszahlungen	0	0	0	0
<b>30</b>	<b>= Summe (investive Auszahlungen)</b>	<b>0</b>	<b>0</b>	<b>0</b>	<b>0</b>
<b>31</b>	<b>= Saldo der Investitionstätigkeit (Einzahlungen-Auszahlungen)</b>	<b>0</b>	<b>0</b>	<b>0</b>	<b>0</b>
<b>32</b>	<b>= Finanzmittelüberschuss/-fehlbetrag</b>	<b>-118.657</b>	<b>-154.542</b>	<b>-171.961</b>	<b>17.419</b>

## Jahresabschlusses der Stadt Königswinter 2008

---

<b>Produktbeschreibung Produktgruppe 0106 Zentrale Dienste</b> <b>Stadt Königswinter</b>		
<b>Produktbereich</b>	<b>01</b>	<b>Innere Verwaltung</b>
<b>Produktgruppe</b>	<b>0106</b>	<b>Zentrale Dienste</b>
<b>Produktinformationen</b>		
<b>Verantwortliche Organisationseinheit</b> Haupt- und Personalabteilung		<b>Verantwortliche Person(en):</b> Bürgermeister Wirtz
<b>Zugeordnete Produkt</b>	01060100	Beschaffungsservice
	01060200	Fuhrpark und Botendienst
	01060300	Sonstige Zentrale Dienste
	01060900	PKS Zentrale Dienste

## Jahresabschlusses der Stadt Königswinter 2008

<b>Teilergebnisrechnung Produktgruppe 0106 Zentrale Dienste</b>					
<b>Stadt Königswinter</b>					
<b>Produktbereich</b>	<b>01</b>	<b>Innere Verwaltung</b>			
<b>Produktgruppe</b>	<b>0106</b>	<b>Zentrale Dienste</b>			
<b>Nr</b>	<b>Bezeichnung</b>	<b>Ergebnis Vorjahr</b>	<b>Fortgeschriebener Ansatz</b>	<b>Ergebnis</b>	<b>Vergleich Ansatz / Ist</b>
01	Steuern und ähnliche Abgaben	0	0	0	0
02	+ Zuwendungen und allgemeine Umlagen	0	0	0	0
03	+ Sonstige Transfererträge	0	0	0	0
04	+ Öffentlich-rechtliche Leistungsentgelte	0	0	0	0
05	+ Privatrechtliche Leistungsentgelte	4.020	500	4.195	-3.695
06	+ Kostenerstattungen und Kostenumlagen	28.156	20.100	52.023	-31.923
07	+ Sonstige ordentliche Erträge	16.204	2.650	10.585	-7.935
08	+ Aktivierte Eigenleistungen	0	0	0	0
09	+/- Bestandsveränderungen	0	0	0	0
<b>10</b>	<b>= Ordentliche Erträge</b>	<b>48.380</b>	<b>23.250</b>	<b>66.803</b>	<b>-43.553</b>
11	- Personalaufwendungen	-284.649	-286.218	-295.228	9.010
12	- Versorgungsaufwendungen	0	0	0	0
13	- Aufwendungen für Sach- und Dienstleistungen	-36.228	-44.750	-37.868	-6.882
14	- Bilanzielle Abschreibungen	-7.714	-18.193	-10.047	-8.145
15	- Transferaufwendungen	0	0	0	0
16	- Sonstige ordentliche Aufwendungen	-188.778	-208.600	-244.458	35.858
<b>17</b>	<b>= Ordentliche Aufwendungen</b>	<b>-517.369</b>	<b>-557.761</b>	<b>-587.602</b>	<b>29.840</b>
<b>18</b>	<b>= Ergebnis der laufenden Verwaltungstätigkeit (= Zeilen 10 und 17)</b>	<b>-468.990</b>	<b>-534.511</b>	<b>-520.799</b>	<b>-13.712</b>
19	+ Finanzerträge	0	0	0	0
20	- Zinsen und sonstige Finanzaufwendungen	0	0	0	0
<b>21</b>	<b>= Finanzergebnis (= Zeilen 19 und 20)</b>	<b>0</b>	<b>0</b>	<b>0</b>	<b>0</b>
<b>22</b>	<b>= Ordentliches Ergebnis (= Zeilen 18 und 21)</b>	<b>-468.990</b>	<b>-534.511</b>	<b>-520.799</b>	<b>-13.712</b>
23	+ Außerordentliche Erträge	0	0	8	-8
24	- Außerordentliche Aufwendungen	0	0	0	0
<b>25</b>	<b>= Außerordentliches Ergebnis (= Zeilen 23 und 24)</b>	<b>0</b>	<b>0</b>	<b>8</b>	<b>-8</b>
<b>26</b>	<b>= Ergebnis -vor Berücksichtigung der int. Leistungsbeziehungen- (= Z. 22 und 25)</b>	<b>-468.990</b>	<b>-534.511</b>	<b>-520.791</b>	<b>-13.720</b>
27	+ Erträge aus internen Leistungsbeziehungen	0	0	0	0
28	- Aufwendungen aus internen Leistungsbeziehungen	0	0	0	0
<b>29</b>	<b>Ergebnis</b>	<b>-468.990</b>	<b>-534.511</b>	<b>-520.791</b>	<b>-13.720</b>
30	+ Umverteilung aus Erträgen i.R.d. Gebäudeverwaltung	0	0	0	0
31	- Umverteilung Gebäudeunterhaltung	0	0	0	0
32	- Umverteilung Gebäudebewirtschaftung	0	0	0	0
33	- Umverteilung sonstige Gebäudeaufwendungen	0	0	0	0
34	- Umverteilung Abschreibungsaufwendungen	0	0	0	0

## Jahresabschlusses der Stadt Königswinter 2008

Teilergebnisrechnung Produktgruppe 0106 Zentrale Dienste					
Stadt Königswinter					
	Gebäude				
35	Saldo Umverteilung	0	0	0	0
36	Ergebnis nach Umverteilung	-468.990	-534.511	-520.791	-13.720

### Erläuterungen:

#### Pos. 06 Erträge aus Kostenerstattungen und Kostenumlagen

- 448503 VKE durch AöR:  
Die Kostenerstattung durch die AöR ist höher ausgefallen als der geplante Ansatz. Die Einspielung des Ansatzes im HHPL 2008 im Rahmen der Umverteilung ist versehentlich unterblieben. Daher fehlte hier der entsprechende Ansatz.
- 448506 Erstattung Miet-, Telefon- u. Sachkosten der AöR  
Bedingt durch die Personalerhöhung bei den Stadtbetrieben Königswinter (teilweise Übernahme von ZIB und Tiefbauabt.) haben sich entsprechend auch die anteiligen Erstattungsbeträge für Miet-, Telefon- u. Sachkosten an die Stadt gegenüber dem Ansatz um 19.000 € erhöht.

#### Pos. 07 Sonstige ordentliche Erträge

- 458290 Auflösung/Herabsetzung sonstiger Rückstellungen  
Nach § 58 GemHVO sind Rückstellungen für die Aufbewahrungskosten von Unterlagen im Rahmen der Eröffnungsbilanz zu bilden. Diese Rückstellung wird über 15 Jahre (Aufbewahrungsfrist) mit 8.600 € jährl. aufgelöst. Die Höhe der Rückstellung berechnet sich aus Bedarf an Büroschränken, Personalkosten zur Pflege der Unterlagen, EDV-Kosten sowie Raumkosten incl. Abschreibung. Für diese Rückstellung war ursprünglich kein Ansatz gebildet worden, da die vorgenannte rechtl. Verpflichtung erst durch die Prüfung des Jahresabschlusses 2006 aufgegriffen wurde.

#### Pos. 11 Personalaufwendungen

Siehe Vorbemerkungen.

#### Pos. 14 Bilanzielle Abschreibungen

- 571102 Abschreibungen GWG  
GWG's werden im Jahr ihrer Anschaffung abgeschrieben. Da in 2008 weniger GWG angeschafft wurden als geplant, ist auch die Abschreibung gegenüber dem Ansatz entsprechend geringer ausgefallen.

#### Pos. 16 Sonstige ordentliche Aufwendungen

- 543106 Porto  
Die Mehraufwendungen i.H.v. 8.407,49 € sind hauptsächlich auf das zusätzliche Porto, das durch das Jugendamt verursacht wurde, zurückzuführen. Die Ausgaben hierfür waren nicht zu kalkulieren.
- 543190 Übrige Geschäftsaufwendungen  
Aufgrund eines Gerichtsurteils mussten in 2008 öffentliche Bekanntmachungen in großer Zahl nachgeholt werden. Hieraus sind erhebliche Mehraufwendungen entstanden. Außerdem ist eine allgemeine Preissteigerung bei Büromaterial zu verzeichnen. Daher übersteigt der Aufwand den geplanten Ansatz um 32.965 €.

## Jahresabschlusses der Stadt Königswinter 2008

<b>Teilfinanzrechnung Produktgruppe 0106 Zentrale Dienste</b>					
<b>Stadt Königswinter</b>					
<b>Produktbereich</b>	<b>01</b>	<b>Innere Verwaltung</b>			
<b>Produktgruppe</b>	<b>0106</b>	<b>Zentrale Dienste</b>			
<b>Nr</b>	<b>Bezeichnung</b>	<b>Ergebnis Vorjahr</b>	<b>Fortgeschriebener Ansatz</b>	<b>Ergebnis</b>	<b>Vergleich Ansatz / Ist</b>
1	Steuern und ähnliche Abgaben	0	0	0	0
2	+ Zuwendungen und allgemeine Umlagen	0	0	0	0
3	+ Sonstige Transfereinzahlungen	0	0	0	0
4	+ Öffentlich-rechtliche Leistungsentgelte	0	0	0	0
5	+ Privatrechtliche Leistungsentgelte	4.704	500	2.971	-2.471
6	+ Kostenerstattungen, Kostenumlagen	18.236	20.100	27.155	-7.055
7	+ Sonstige Einzahlungen	252	1.000	0	1.000
8	+ Zinsen und sonstige Finanzeinzahlungen	0	0	0	0
<b>9</b>	<b>= Einzahlungen aus laufender Verwaltungstätigkeit</b>	<b>23.191</b>	<b>21.600</b>	<b>30.126</b>	<b>-8.526</b>
10	- Personalauszahlungen	-272.160	-286.218	-285.647	-572
11	- Versorgungsauszahlungen	0	0	0	0
12	- Auszahlungen für Sach- und Dienstleistungen	-36.310	-44.750	-34.056	-10.694
13	- Zinsen und sonstige Finanzauszahlungen	0	0	0	0
14	- Transferauszahlungen	0	0	0	0
15	- Sonstige Auszahlungen	-295.124	-208.600	-223.530	14.930
<b>16</b>	<b>= Auszahlungen aus laufender Verwaltungstätigkeit</b>	<b>-603.594</b>	<b>-539.568</b>	<b>-543.233</b>	<b>3.664</b>
<b>17</b>	<b>= Saldo aus laufender Verwaltungstätigkeit (Zeilen 9 und 16)</b>	<b>-580.403</b>	<b>-517.968</b>	<b>-513.107</b>	<b>-4.861</b>
18	+ Zuwendungen für Investitionsmaßnahmen	0	0	0	0
19	+ Einzahlungen aus der Veräußerung von Sachanlagen	0	3.250	0	3.250
20	+ Einzahlungen aus der Veräußerung von Finanzanlagen	0	0	0	0
21	+ Einzahlungen aus Beiträgen u. ä. Entgelten	0	0	0	0
22	+ Sonstige Investitionseinzahlungen	0	0	0	0
<b>23</b>	<b>= Summe (investiver Einzahlungen)</b>	<b>0</b>	<b>3.250</b>	<b>0</b>	<b>3.250</b>
24	- Auszahlungen für den Erwerb von Grundstücken und Gebäuden	0	0	0	0
25	- Auszahlungen für Baumaßnahmen	0	0	0	0
26	- Auszahlungen für den Erwerb von beweglichen Anlagevermögen	-8.969	-21.200	-9.606	-11.594
27	- Auszahlungen für den Erwerb von Finanzanlagen	0	0	0	0
28	- Auszahlungen von aktivierbaren Zuwendungen	0	0	0	0
29	- Sonstige Investitionsauszahlungen	0	0	0	0
<b>30</b>	<b>= Summe (investive Auszahlungen)</b>	<b>-8.969</b>	<b>-21.200</b>	<b>-9.606</b>	<b>-11.594</b>
<b>31</b>	<b>= Saldo der Investitionstätigkeit (Einzahlungen-Auszahlungen)</b>	<b>-8.969</b>	<b>-17.950</b>	<b>-9.606</b>	<b>-8.344</b>
<b>32</b>	<b>= Finanzmittelüberschuss/-fehlbetrag</b>	<b>-589.372</b>	<b>-535.918</b>	<b>-522.713</b>	<b>-13.206</b>

### **Erläuterungen:**

#### Pos. 07 Sonstige Einzahlungen

Die Abweichungen zwischen Ergebnisplan und Finanzplan entstehen durch Verkäufe von Anlagevermögen. In der Ertragsposition 07 Sonstige ordentliche Erträge sind Erträge enthalten, wenn der Verkaufserlös aus einem Anlagenverkauf den Restbuchwert der jeweiligen Anlage übersteigt. Die entsprechenden Einzahlungen sind als investive Einzahlungen in der Position 19 Einzahlungen aus der Veräußerung von Sachanlagen ausgewiesen.

#### Pos. 19 Einzahlungen aus der Veräußerung von Sachanlagen

Siehe Erläuterung Pos. 7

### **Erläuterungen der nachfolgenden Investitionen:**

#### I-10-17 GWG Sächliche Aufwendungen

Den Ansätzen 2008/9 liegen die zum Zeitpunkt der Mittelanmeldungen 2007 bekannten und zu erwartenden Beschaffungen zugrunde, die aber im Einzelnen nicht festgelegt werden können und sich aus dem Bedarf in der laufenden Verwaltung ergeben.

Es handelt sich hierbei i.d.R. um Anschaffungswerte zwischen 60,- und 410,- € für die Gesamtverwaltung. Hierzu zählen beispielsweise Werkzeug, kleinere Ausstattungsgegenstände, und sonstige Gebrauchsgegenstände in dieser Werteskala.

Die Bewirtschaftung des Ansatzes erfolgte entsprechend der Verfügung des Kämmers unter Beachtung der Grundsätze der vorläufigen Haushaltsführung. Daher wurden vor und auch nach Haushaltsfreigabe nur solche Gegenstände beschafft, die unbedingt notwendig waren. Bei der Prüfung der Notwendigkeit wurde ein äußerst strenger Maßstab angelegt. Ebenfalls waren in der Planung für 2008 auch noch Mittel für das neu einzurichtende Jugendamt mit vorgesehen worden. Diese wurden aber nicht in dem erwarteten Umfang benötigt. Aufgrund der Übernahme einiger Gegenstände vom Rhein-Sieg-Kreis, die nur noch einen Buchwert von 1,00 € besaßen, ergab sich gegenüber der Planung eine weitere Einsparung.

#### I-10-4 Anschaffung von Büromaschinen u. -ausstattungsgeg.

Auch in diesem Bereich wurde in 2008 ein strenger Maßstab bei der Beschaffung angelegt, so dass ein deutlicher Betrag eingespart wurde. Die obige Begründung gilt analog auch für diese Geräte und Ausstattungen.

Für 2009 ist allerdings mit einer Ausnutzung des Ansatzes zu rechnen, da einige Ersatz- bzw. Neubeschaffungen anstehen.

## Jahresabschlusses der Stadt Königswinter 2008

<b>Investitionsrechnung Produktgruppe 0106 Zentrale Dienste</b>				
<b>Stadt Königswinter</b>				
<b>Produktbereich</b>	<b>01</b>	<b>Innere Verwaltung</b>		
<b>Produktgruppe</b>	<b>0106</b>	<b>Zentrale Dienste</b>		
<b>Bezeichnung</b>	<b>Ergebnis Vorjahr</b>	<b>Fortgeschriebener Ansatz</b>	<b>Ergebnis</b>	<b>Vergleich Ansatz / ist</b>
I-10-10 Verkaufserlöse Dienstwagen 19 + Einzahlungen a. d. Veräußerung von Sachanlagen	0,00 0,00	3.100,00 3.100,00	0,00 0,00	3.100,00 3.100,00
I-10-12 Verkauf von bewgl. Gütern unter 410 € 19 + Einzahlungen a. d. Veräußerung von Sachanlagen	0,00 0,00	150,00 150,00	0,00 0,00	150,00 150,00
I-10-13 BGA zentrale Vervielfältigungsstelle 26 - Auszahlg. f.d. Erwerb v. bewegl. Anlagevermögen	0,00 0,00	-400,00 -400,00	0,00 0,00	-400,00 -400,00
I-10-17 GWG Sächliche Aufwendungen 26 - Auszahlg. f.d. Erwerb v. bewegl. Anlagevermögen	-6.358,60 -6.358,60	-11.800,00 -11.800,00	-9.113,04 -9.113,04	-2.686,96 -2.686,96
I-10-4 Betriebs- und Geschäftsausstattung zentr. Dienste 26 - Auszahlg. f.d. Erwerb v. bewegl. Anlagevermögen	-2.610,37 -2.610,37	-7.000,00 -7.000,00	-492,60 -492,60	-6.507,40 -6.507,40
I-10-6 Maschinen, Ausstattung Zentr. Vervielfältigungsst. 26 - Auszahlg. f.d. Erwerb v. bewegl. Anlagevermögen	0,00 0,00	-2.000,00 -2.000,00	0,00 0,00	-2.000,00 -2.000,00

## Jahresabschlusses der Stadt Königswinter 2008

---

<b>Produktbeschreibung Produktgruppe 0107 Presse- und Öffentlichkeitsarbeit Stadt Königswinter</b>		
<b>Produktbereich</b>	<b>01</b>	<b>Innere Verwaltung</b>
<b>Produktgruppe</b>	<b>0107</b>	<b>Presse- und Öffentlichkeitsarbeit</b>
<b>Produktinformationen</b>		
<b>Verantwortliche Organisationseinheit</b> Standesamt		<b>Verantwortliche Person(en):</b> Bürgermeister Wirtz
<b>Zugeordnete Produkt</b>	01070100	Presse- und Öffentlichkeitsarbeit, Repräsentationen
	01070200	Städtepartnerschaftsangelegenheiten



## Jahresabschlusses der Stadt Königswinter 2008

<b>Teilergebnisrechnung Produktgruppe 0107 Presse- und Öffentlichkeitsarbeit</b>					
<b>Stadt Königswinter</b>					
<b>Produktbereich</b>	<b>01</b>	<b>Innere Verwaltung</b>			
<b>Produktgruppe</b>	<b>0107</b>	<b>Presse- und Öffentlichkeitsarbeit</b>			
Nr	Bezeichnung	Ergebnis Vorjahr	Fortgeschriebener Ansatz	Ergebnis	Vergleich Ansatz / Ist
01	Steuern und ähnliche Abgaben	0	0	0	0
02	+ Zuwendungen und allgemeine Umlagen	0	0	0	0
03	+ Sonstige Transfererträge	0	0	0	0
04	+ Öffentlich-rechtliche Leistungsentgelte	0	0	0	0
05	+ Privatrechtliche Leistungsentgelte	225	300	275	25
06	+ Kostenerstattungen und Kostenumlagen	0	0	0	0
07	+ Sonstige ordentliche Erträge	0	0	3.518	-3.518
08	+ Aktivierte Eigenleistungen	0	0	0	0
09	+/- Bestandsveränderungen	0	0	0	0
<b>10</b>	<b>= Ordentliche Erträge</b>	<b>225</b>	<b>300</b>	<b>3.793</b>	<b>-3.493</b>
11	- Personalaufwendungen	-57.959	-48.738	-60.368	11.630
12	- Versorgungsaufwendungen	0	0	0	0
13	- Aufwendungen für Sach- und Dienstleistungen	-3.510	-8.950	-7.785	-1.165
14	- Bilanzielle Abschreibungen	0	0	0	0
15	- Transferaufwendungen	-8.928	-10.500	-10.728	228
16	- Sonstige ordentliche Aufwendungen	-29.076	-32.650	-26.568	-6.082
<b>17</b>	<b>= Ordentliche Aufwendungen</b>	<b>-99.473</b>	<b>-100.838</b>	<b>-105.450</b>	<b>4.612</b>
<b>18</b>	<b>= Ergebnis der laufenden Verwaltungstätigkeit (= Zeilen 10 und 17)</b>	<b>-99.248</b>	<b>-100.538</b>	<b>-101.657</b>	<b>1.119</b>
19	+ Finanzerträge	0	0	0	0
20	- Zinsen und sonstige Finanzaufwendungen	0	0	0	0
<b>21</b>	<b>= Finanzergebnis (= Zeilen 19 und 20)</b>	<b>0</b>	<b>0</b>	<b>0</b>	<b>0</b>
<b>22</b>	<b>= Ordentliches Ergebnis (= Zeilen 18 und 21)</b>	<b>-99.248</b>	<b>-100.538</b>	<b>-101.657</b>	<b>1.119</b>
23	+ Außerordentliche Erträge	0	0	0	0
24	- Außerordentliche Aufwendungen	0	0	0	0
<b>25</b>	<b>= Außerordentliches Ergebnis (= Zeilen 23 und 24)</b>	<b>0</b>	<b>0</b>	<b>0</b>	<b>0</b>
<b>26</b>	<b>= Ergebnis -vor Berücksichtigung der int. Leistungsbeziehungen- (= Z. 22 und 25)</b>	<b>-99.248</b>	<b>-100.538</b>	<b>-101.657</b>	<b>1.119</b>
27	+ Erträge aus internen Leistungsbeziehungen	0	0	0	0
28	- Aufwendungen aus internen Leistungsbeziehungen	0	0	0	0
<b>29</b>	<b>Ergebnis</b>	<b>-99.248</b>	<b>-100.538</b>	<b>-101.657</b>	<b>1.119</b>
30	+ Umverteilung aus Erträgen i.R.d. Gebäudeverwaltung	0	0	0	0
31	- Umverteilung Gebäudeunterhaltung	0	0	0	0
32	- Umverteilung Gebäudebewirtschaftung	0	0	0	0
33	- Umverteilung sonstige Gebäudeaufwendungen	0	0	0	0
34	- Umverteilung Abschreibungsaufwendungen	0	0	0	0

## Jahresabschlusses der Stadt Königswinter 2008

---

### Teilergebnisrechnung Produktgruppe 0107 Presse- und Öffentlichkeitsarbeit

#### Stadt Königswinter

	Gebäude				
35	Saldo Umverteilung	0	0	0	0
36	Ergebnis nach Umverteilung	-99.248	-100.538	-101.657	1.119

## Jahresabschlusses der Stadt Königswinter 2008

<b>Teilfinanzrechnung Produktgruppe 0107 Presse- und Öffentlichkeitsarbeit</b>					
<b>Stadt Königswinter</b>					
<b>Produktbereich</b>	<b>01</b>	<b>Innere Verwaltung</b>			
<b>Produktgruppe</b>	<b>0107</b>	<b>Presse- und Öffentlichkeitsarbeit</b>			
<b>Nr</b>	<b>Bezeichnung</b>	<b>Ergebnis Vorjahr</b>	<b>Fortgeschriebener Ansatz</b>	<b>Ergebnis</b>	<b>Vergleich Ansatz / Ist</b>
1	Steuern und ähnliche Abgaben	0	0	0	0
2	+ Zuwendungen und allgemeine Umlagen	0	0	0	0
3	+ Sonstige Transfereinzahlungen	0	0	0	0
4	+ Öffentlich-rechtliche Leistungsentgelte	0	0	0	0
5	+ Privatrechtliche Leistungsentgelte	275	300	250	50
6	+ Kostenerstattungen, Kostenumlagen	0	0	0	0
7	+ Sonstige Einzahlungen	0	0	193	-193
8	+ Zinsen und sonstige Finanzeinzahlungen	0	0	0	0
<b>9</b>	<b>= Einzahlungen aus laufender Verwaltungstätigkeit</b>	<b>275</b>	<b>300</b>	<b>443</b>	<b>-143</b>
10	- Personalauszahlungen	-46.087	-48.738	-52.495	3.757
11	- Versorgungsauszahlungen	0	0	0	0
12	- Auszahlungen für Sach- und Dienstleistungen	-8.023	-8.950	-3.195	-5.755
13	- Zinsen und sonstige Finanzauszahlungen	0	0	0	0
14	- Transferauszahlungen	-9.588	-10.500	-10.325	-175
15	- Sonstige Auszahlungen	-29.404	-32.650	-25.861	-6.789
<b>16</b>	<b>= Auszahlungen aus laufender Verwaltungstätigkeit</b>	<b>-93.102</b>	<b>-100.838</b>	<b>-91.876</b>	<b>-8.962</b>
<b>17</b>	<b>= Saldo aus laufender Verwaltungstätigkeit (Zeilen 9 und 16)</b>	<b>-92.827</b>	<b>-100.538</b>	<b>-91.434</b>	<b>-9.105</b>
18	+ Zuwendungen für Investitionsmaßnahmen	0	0	0	0
19	+ Einzahlungen aus der Veräußerung von Sachanlagen	0	0	0	0
20	+ Einzahlungen aus der Veräußerung von Finanzanlagen	0	0	0	0
21	+ Einzahlungen aus Beiträgen u. ä. Entgelten	0	0	0	0
22	+ Sonstige Investitionseinzahlungen	0	0	0	0
<b>23</b>	<b>= Summe (investiver Einzahlungen)</b>	<b>0</b>	<b>0</b>	<b>0</b>	<b>0</b>
24	- Auszahlungen für den Erwerb von Grundstücken und Gebäuden	0	0	0	0
25	- Auszahlungen für Baumaßnahmen	0	0	0	0
26	- Auszahlungen für den Erwerb von beweglichen Anlagevermögen	0	0	0	0
27	- Auszahlungen für den Erwerb von Finanzanlagen	0	0	0	0
28	- Auszahlungen von aktivierbaren Zuwendungen	0	0	0	0
29	- Sonstige Investitionsauszahlungen	0	0	0	0
<b>30</b>	<b>= Summe (investive Auszahlungen)</b>	<b>0</b>	<b>0</b>	<b>0</b>	<b>0</b>
<b>31</b>	<b>= Saldo der Investitionstätigkeit (Einzahlungen-Auszahlungen)</b>	<b>0</b>	<b>0</b>	<b>0</b>	<b>0</b>
<b>32</b>	<b>= Finanzmittelüberschuss/-fehlbetrag</b>	<b>-92.827</b>	<b>-100.538</b>	<b>-91.434</b>	<b>-9.105</b>

## Jahresabschlusses der Stadt Königswinter 2008

---

<b>Produktbeschreibung Produktgruppe 0108 Personalwesen Stadt Königswinter</b>		
<b>Produktbereich</b>	<b>01</b>	<b>Innere Verwaltung</b>
<b>Produktgruppe</b>	<b>0108</b>	<b>Personalwesen</b>
<b>Produktinformationen</b>		
<b>Verantwortliche Organisationseinheit</b> Haupt- und Personalabteilung		<b>Verantwortliche Person(en):</b> Bürgermeister Wirtz
<b>Zugeordnete Produkt</b>	01080100	Personalsteuerung
	01080200	Personalbetreuung
	01080300	Beihilfe

## Jahresabschlusses der Stadt Königswinter 2008

<b>Teilergebnisrechnung Produktgruppe 0108 Personalwesen</b>					
<b>Stadt Königswinter</b>					
<b>Produktbereich</b>	<b>01</b>	<b>Innere Verwaltung</b>			
<b>Produktgruppe</b>	<b>0108</b>	<b>Personalwesen</b>			
<b>Nr</b>	<b>Bezeichnung</b>	<b>Ergebnis Vorjahr</b>	<b>Fortgeschriebener Ansatz</b>	<b>Ergebnis</b>	<b>Vergleich Ansatz / Ist</b>
01	Steuern und ähnliche Abgaben	0	0	0	0
02	+ Zuwendungen und allgemeine Umlagen	0	0	0	0
03	+ Sonstige Transfererträge	0	0	0	0
04	+ Öffentlich-rechtliche Leistungsentgelte	0	0	0	0
05	+ Privatrechtliche Leistungsentgelte	0	0	0	0
06	+ Kostenerstattungen und Kostenumlagen	325.643	241.052	352.129	-111.077
07	+ Sonstige ordentliche Erträge	782.949	285.000	160.752	124.248
08	+ Aktivierte Eigenleistungen	0	0	0	0
09	+/- Bestandsveränderungen	0	0	0	0
<b>10</b>	<b>= Ordentliche Erträge</b>	<b>1.108.592</b>	<b>526.052</b>	<b>512.881</b>	<b>13.171</b>
11	- Personalaufwendungen	-1.377.034	-3.003.626	-1.861.514	-1.142.112
12	- Versorgungsaufwendungen	-943.215	0	-533.813	533.813
13	- Aufwendungen für Sach- und Dienstleistungen	-180.237	-142.043	-141.818	-225
14	- Bilanzielle Abschreibungen	0	0	0	0
15	- Transferaufwendungen	0	0	0	0
16	- Sonstige ordentliche Aufwendungen	-1.345	-1.180	-1.405	225
<b>17</b>	<b>= Ordentliche Aufwendungen</b>	<b>-2.501.831</b>	<b>-3.146.849</b>	<b>-2.538.551</b>	<b>-608.299</b>
<b>18</b>	<b>= Ergebnis der laufenden Verwaltungstätigkeit (= Zeilen 10 und 17)</b>	<b>-1.393.239</b>	<b>-2.620.798</b>	<b>-2.025.670</b>	<b>-595.128</b>
19	+ Finanzerträge	31	0	34	-34
20	- Zinsen und sonstige Finanzaufwendungen	0	0	0	0
<b>21</b>	<b>= Finanzergebnis (= Zeilen 19 und 20)</b>	<b>31</b>	<b>0</b>	<b>34</b>	<b>-34</b>
<b>22</b>	<b>= Ordentliches Ergebnis (= Zeilen 18 und 21)</b>	<b>-1.393.208</b>	<b>-2.620.798</b>	<b>-2.025.636</b>	<b>-595.162</b>
23	+ Außerordentliche Erträge	381	0	0	0
24	- Außerordentliche Aufwendungen	0	0	0	0
<b>25</b>	<b>= Außerordentliches Ergebnis (= Zeilen 23 und 24)</b>	<b>381</b>	<b>0</b>	<b>0</b>	<b>0</b>
<b>26</b>	<b>= Ergebnis -vor Berücksichtigung der int. Leistungsbeziehungen- (= Z. 22 und 25)</b>	<b>-1.392.826</b>	<b>-2.620.798</b>	<b>-2.025.636</b>	<b>-595.162</b>
27	+ Erträge aus internen Leistungsbeziehungen	0	0	0	0
28	- Aufwendungen aus internen Leistungsbeziehungen	0	0	0	0
<b>29</b>	<b>Ergebnis</b>	<b>-1.392.826</b>	<b>-2.620.798</b>	<b>-2.025.636</b>	<b>-595.162</b>
30	+ Umverteilung aus Erträgen i.R.d. Gebäudeverwaltung	0	0	0	0
31	- Umverteilung Gebäudeunterhaltung	0	0	0	0
32	- Umverteilung Gebäudebewirtschaftung	0	0	0	0
33	- Umverteilung sonstige Gebäudeaufwendungen	0	0	0	0
34	- Umverteilung Abschreibungsaufwendungen	0	0	0	0

## Jahresabschlusses der Stadt Königswinter 2008

Teilergebnisrechnung Produktgruppe 0108 Personalwesen					
Stadt Königswinter					
	Gebäude				
35	Saldo Umverteilung	0	0	0	0
36	Ergebnis nach Umverteilung	-1.392.826	-2.620.798	-2.025.636	-595.162

### Erläuterungen:

#### Pos. 06 Erträge aus Kostenerstattungen und Kostenumlagen

- 448502 Erstattung Personal-/nebenaufwendungen durch AöR  
Die Erstattung der Personal-/nebenaufwendungen durch die AöR ist deutlich höher ausgefallen, als geplant (Mehrertrag 61.231 €). Dies liegt an der Personalaufstockung durch die teilweise Übernahme von ZIB und Tiefbau.
- 448503 VKE durch AöR:  
Die Kostenerstattung durch die AöR ist höher ausgefallen als der geplante Ansatz. Die Einspielung des Ansatzes im HHPL 2008 im Rahmen der Umverteilung von Sammelkostenträger 99050000 ist versehentlich unterblieben. Daher fehlte hier der entsprechende Ansatz.
- 448504 VKE durch AWW  
Die Kostenerstattung durch das AWW ist höher ausgefallen als der geplante Ansatz. Die Einspielung des Ansatzes im HHPL 2008 im Rahmen der Umverteilung von Sammelkostenträger 99050000 ist versehentlich unterblieben. Daher fehlte hier der entsprechende Ansatz.
- 448510 Erstattung ant. Aufstock. Beihilferückst. d. AöR  
Die Beihilferückstellungen mussten laut veränderter statistischer Werte entsprechend den Mitteilungen der Versorgungskasse in größerem Umfang als ursprünglich geplant gebildet werden. Daher ist die Erstattung der Stadtbetriebe auch entsprechend höher ausgefallen.
- 448790 Übrige Erstattungen von priv. Unternehmen  
Die Erstattung aus Versicherungsleistungen, die naturgemäß schwer planbar sind, lagen um 9.889 € über dem Ansatz.

#### Pos. 07 Sonstige ordentliche Erträge

- 458201 Auflösung/Herabsetzg. ATZ-Rückstellung  
Die Aufwendungen und Erlöse aus den ATZ-Rückstellungen wurden saldiert geplant, jedoch getrennt verbucht.
- 458202 Auflösung/Herabsetzg. Rückst. f. n. anetr. Urlaub  
Bei der Planung wurde davon ausgegangen, dass sich in der Gesamtsicht keine Veränderungen ergeben werden. Da die Veränderungen jedoch produktscharf gebucht wurden, ergaben sich sowohl Aufwendungen als auch Erträge.
- 458203 Auflösung/Herabsetzg. Rückst. f. geleist. Überstd.  
Bei der Planung wurde von einer Reduzierung ausgegangen, diese wurde jedoch als negativer Aufwand geplant. Die Verbuchung erfolgte aber getrennt und produktscharf nach Aufwand und Ertrag.
- 458206 Auflösung/Herabsetzg. Pensionsrückst. für Besch.  
Nach den aktuellen Berechnungen der Versorgungskasse mussten die Pensionsrückstellungen beurlaubter Beamtinnen gegenüber dem Vorjahr reduziert werden.

#### Pos. 11 Personalaufwendungen

Siehe Vorbemerkungen.

#### Pos. 12 Versorgungsaufwendungen

Siehe Vorbemerkungen.

### Pos. 13 Aufwendungen für Sach- und Dienstleistungen

- 526101 Aufwend. im Zusammenh. mit Personaleinstellungen  
Durch vermehrte externe Personaleinstellungen in 2008 sind hier Mehraufwendungen in Höhe von 8.875 € entstanden.
- 526102 Aufw. für Aus- und Fortbildung inkl. Fahrtkosten  
Hier kam es zu Einsparungen in Höhe von 21.595 €.
- 526103 Reisekosten, Fahrtkosten  
Auch hier kam es zu Einsparungen in Höhe von 7.577 €.

### **Über- und außerplanmäßiger Aufwendungen**

#### Pos. 11 Versorgungsauszahlungen

- 506101 Aufwand für Beihilfe Rückstellung für Beschäftigte  
Mehraufwand in Höhe von 500.710,-- € gedeckt über das Sachkonto 458203 ( Mehreinnahmen ) in Höhe von 150.000,-- € und Wenigerausgaben bei der Altstadtsanierung (Allgemein) in Höhe von 350.710,-- €
- 505101 Aufwand für Personalrückstellung für Beschäftigte  
Mehraufwand in Höhe von 25.000,-- € gedeckt durch das Sachkonto 458203 ( Mehrerträge )
- 505101 Aufwand für Personalrückstellung für Beschäftigte  
Mehrkosten in Höhe von 550.000,-- € für Nachzahlungen. Die Deckung wurde über Mehrerträge in Höhe von 100.000,-- € bei dem Sachkonto 458202 Auflösung / Herabsetzung Rückstellung für nicht angetretenen Urlaub,  
Mehrerträge in Höhe von 10.000,-- € bei dem Sachkonto 458201 Auflösung / Herabsetzung ATZ-Rückstellung und Wenigerausgaben in Höhe von 440.000,-- € bei dem Sachkonto 501101 Bezüge der Beamten geholt.
- 501101 Bezüge der Beamten  
Deckung in Höhe von 440.000,-- € für das Sachkonto 505101 durch Wenigerausgaben
- 508101 Aufwand f. Rückstellungen für nicht angetretenen Urlaub  
Mehraufwand in Höhe von 36.626,44 €, gedeckt über Wenigerausgaben im Budget „Gefahrenabwehr-Gebäude“ (PG-0208-GEB, 12.056,61 €) und Wenigerausgaben im Budget „Personalwesen“ (PG-0108, 24.569,83 €)

#### Pos. 07 Sonstige ordentliche Erträge / Einzahlungen

- 458203 Auflösung / Herabsetzung Rückstellung für geleistete Überstunden  
Mehreinnahmen in Höhe von 150.000,-- € zur Deckung für das Sachkonto 506101
- 458203 Auflösung / Herabsetzung Rückstellung für geleistete Überstunden  
Mehreinnahmen in Höhe von 25.000,-- € zur Deckung für das Sachkonto 505101
- 458202 Auflösung/Herabsetzung Rückstellung für nicht angetretenen Urlaub  
Mehreinnahmen in Höhe von 100.000,-- € zur Deckung für das Sachkonto 505101
- 458501 Auflösung / Herabsetzung ATZ-Rückstellung  
Mehreinnahmen in Höhe von 10.000,-- € zur Deckung für das Sachkonto 505101

## Jahresabschlusses der Stadt Königswinter 2008

<b>Teilfinanzrechnung Produktgruppe 0108 Personalwesen</b>					
<b>Stadt Königswinter</b>					
<b>Produktbereich</b>	<b>01</b>	<b>Innere Verwaltung</b>			
<b>Produktgruppe</b>	<b>0108</b>	<b>Personalwesen</b>			
<b>Nr</b>	<b>Bezeichnung</b>	<b>Ergebnis Vorjahr</b>	<b>Fortgeschriebener Ansatz</b>	<b>Ergebnis</b>	<b>Vergleich Ansatz / Ist</b>
1	Steuern und ähnliche Abgaben	0	0	0	0
2	+ Zuwendungen und allgemeine Umlagen	0	0	0	0
3	+ Sonstige Transfereinzahlungen	0	0	0	0
4	+ Öffentlich-rechtliche Leistungsentgelte	0	0	0	0
5	+ Privatrechtliche Leistungsentgelte	0	0	0	0
6	+ Kostenerstattungen, Kostenumlagen	279.989	241.052	388.974	-147.922
7	+ Sonstige Einzahlungen	23.809	0	32.191	-32.191
8	+ Zinsen und sonstige Finanzeinzahlungen	0	0	0	0
<b>9</b>	<b>= Einzahlungen aus laufender Verwaltungstätigkeit</b>	<b>303.799</b>	<b>241.052</b>	<b>421.165</b>	<b>-180.113</b>
10	- Personalauszahlungen	-812.548	-927.198	-1.034.226	107.029
11	- Versorgungsauszahlungen	-1.213.381	-1.296.172	-1.533.685	237.513
12	- Auszahlungen für Sach- und Dienstleistungen	-138.953	-166.613	-169.914	3.301
13	- Zinsen und sonstige Finanzauszahlungen	0	0	0	0
14	- Transferauszahlungen	0	0	0	0
15	- Sonstige Auszahlungen	-1.345	-1.180	-1.405	225
<b>16</b>	<b>= Auszahlungen aus laufender Verwaltungstätigkeit</b>	<b>-2.166.227</b>	<b>-2.391.163</b>	<b>-2.739.230</b>	<b>348.067</b>
<b>17</b>	<b>= Saldo aus laufender Verwaltungstätigkeit (Zeilen 9 und 16)</b>	<b>-1.862.429</b>	<b>-2.150.111</b>	<b>-2.318.065</b>	<b>167.954</b>
18	+ Zuwendungen für Investitionsmaßnahmen	0	0	0	0
19	+ Einzahlungen aus der Veräußerung von Sachanlagen	0	0	0	0
20	+ Einzahlungen aus der Veräußerung von Finanzanlagen	0	0	0	0
21	+ Einzahlungen aus Beiträgen u. ä. Entgelten	0	0	0	0
22	+ Sonstige Investitionseinzahlungen	0	0	0	0
<b>23</b>	<b>= Summe (investiver Einzahlungen)</b>	<b>0</b>	<b>0</b>	<b>0</b>	<b>0</b>
24	- Auszahlungen für den Erwerb von Grundstücken und Gebäuden	0	0	0	0
25	- Auszahlungen für Baumaßnahmen	0	0	0	0
26	- Auszahlungen für den Erwerb von beweglichen Anlagevermögen	0	0	0	0
27	- Auszahlungen für den Erwerb von Finanzanlagen	0	0	0	0
28	- Auszahlungen von aktivierbaren Zuwendungen	0	0	0	0
29	- Sonstige Investitionsauszahlungen	0	0	0	0
<b>30</b>	<b>= Summe (investive Auszahlungen)</b>	<b>0</b>	<b>0</b>	<b>0</b>	<b>0</b>
<b>31</b>	<b>= Saldo der Investitionstätigkeit (Einzahlungen-Auszahlungen)</b>	<b>0</b>	<b>0</b>	<b>0</b>	<b>0</b>
<b>32</b>	<b>= Finanzmittelüberschuss/-fehlbetrag</b>	<b>-1.862.429</b>	<b>-2.150.111</b>	<b>-2.318.065</b>	<b>167.954</b>



## Jahresabschlusses der Stadt Königswinter 2008

---

### Erläuterungen:

#### Pos. 06 Erträge aus Kostenerstattungen und Kostenumlagen

Die Erstattungen der AöR für Beihilfen, Beihilferückstellungen sowie Personal-/nebenaufwendungen an die Stadt als Dienstherrin der an die AöR abgeordneten Beamten sind nicht ertragswirksam.

#### Pos. 10 Personalauszahlungen und Pos. 11 Versorgungsauszahlungen

Es wird auf die Erläuterungen zu Pos. 11 des Teilergebnisplanes verwiesen. Im weiteren sollen nachfolgende Aufstellungen die Abweichungen zwischen Teilergebnis- und Teilfinanzplan der Produktgruppe 0108 – Personalwesen – verdeutlichen:

<b>Sachverhalt:</b>	<b>Aufwand</b>	<b>Zahlung</b>
Bezüge der Beamten	394.654,70	392.009,94
Vergütung tariflich Beschäftigte	131.199,67	227.668,64
Personalausz. für Zivildienstleistende	1.289,47	1.289,47
Vergütung Auszubildende Tarifbereich	36.403,71	36.303,62
Bezüge Beamtenanwärter	12.577,19	12.331,70
Versorgungskassenbeiträge Beamte	20.371,12	
Vers.kassenbeitr. tarifl. Beschäftigte AG-Ant.	9.774,09	13.843,70
Vers.kassenbeitr. tarifl. Besch. - Azubi AG-Ant.	2.411,67	2.437,52
Gesetzl. SV tarifl. Beschäftigte AG-Ant.	27.929,53	36.225,37
Gesetzl. Unfallvers. tarifl. Beschäftigte	25.667,07	26.314,05
Gesetzl. SV tarifl. Besch. - Azubi AG-Ant.	7.111,92	7.128,92
Beihilfen/Unterstützungsleistungen f. Beschäftigte		278.673,51
Versorgungsbezüge Beamte (Umlage an RVK)	618.857,10	1.284.075,00
Beihilfen/Unterstützungsleist. f. Versorgungsempf.	289.542,30	249.609,86
Aufwand für Pensionsrückstellung f. Beschäft.	91.204,65	
Aufwand f. Beihilferückst. f. Beschäftigte	628.964,38	
Aufwand für Rückstellung ATZ	170.073,46	
Aufw. f. Rückst. für nicht angetr. Urlaub	5.058,33	
Aufw. f. Rückst. für geleistete Überstunden	7.281,05	
Aufw. f. Beihilferückst. f. Versorgungsempfänger	18.803,00	

## Jahresabschlusses der Stadt Königswinter 2008

---

<b>Produktbeschreibung Produktgruppe 0109 Finanz- und Rechnungswesen</b> <b>Stadt Königswinter</b>		
<b>Produktbereich</b>	<b>01</b>	<b>Innere Verwaltung</b>
<b>Produktgruppe</b>	<b>0109</b>	<b>Finanz- und Rechnungswesen</b>
<b>Produktinformationen</b>		
<b>Verantwortliche Organisationseinheit</b> Kämmerei		<b>Verantwortliche Person(en):</b> Erster Beigeordneter Sridharan
<b>Zugeordnete Produkt</b>	01090100	Finanzwirtschaftliche Steuerleistungen
	01090200	Finanzwirtschaftliche Serviceleistungen
	01090300	Finanzbuchhaltung
	01090400	Zahlungsabwicklung
	01090500	Kommunale Steuern und Abgaben

## Jahresabschlusses der Stadt Königswinter 2008

<b>Teilergebnisrechnung Produktgruppe 0109 Finanz- und Rechnungswesen</b>					
<b>Stadt Königswinter</b>					
<b>Produktbereich</b>	<b>01</b>	<b>Innere Verwaltung</b>			
<b>Produktgruppe</b>	<b>0109</b>	<b>Finanz- und Rechnungswesen</b>			
Nr	Bezeichnung	Ergebnis Vorjahr	Fortgeschriebener Ansatz	Ergebnis	Vergleich Ansatz / Ist
01	Steuern und ähnliche Abgaben	0	0	0	0
02	+ Zuwendungen und allgemeine Umlagen	0	0	0	0
03	+ Sonstige Transfererträge	0	0	0	0
04	+ Öffentlich-rechtliche Leistungsentgelte	93	120	694	-574
05	+ Privatrechtliche Leistungsentgelte	0	0	0	0
06	+ Kostenerstattungen und Kostenumlagen	6.376	5.000	11.765	-6.765
07	+ Sonstige ordentliche Erträge	133.325	130.050	189.705	-59.655
08	+ Aktivierte Eigenleistungen	0	0	0	0
09	+/- Bestandsveränderungen	0	0	0	0
<b>10</b>	<b>= Ordentliche Erträge</b>	<b>139.793</b>	<b>135.170</b>	<b>202.164</b>	<b>-66.994</b>
11	- Personalaufwendungen	-974.392	-976.818	-1.042.980	66.162
12	- Versorgungsaufwendungen	0	0	-6.052	6.052
13	- Aufwendungen für Sach- und Dienstleistungen	0	0	0	0
14	- Bilanzielle Abschreibungen	0	0	0	0
15	- Transferaufwendungen	0	0	0	0
16	- Sonstige ordentliche Aufwendungen	-39.711	-29.466	-35.042	5.576
<b>17</b>	<b>= Ordentliche Aufwendungen</b>	<b>-1.014.104</b>	<b>-1.006.284</b>	<b>-1.084.074</b>	<b>77.790</b>
<b>18</b>	<b>= Ergebnis der laufenden Verwaltungstätigkeit (= Zeilen 10 und 17)</b>	<b>-874.311</b>	<b>-871.114</b>	<b>-881.910</b>	<b>10.796</b>
19	+ Finanzerträge	577	400	643	-243
20	- Zinsen und sonstige Finanzaufwendungen	-767	-2.050	-893	-1.157
<b>21</b>	<b>= Finanzergebnis (= Zeilen 19 und 20)</b>	<b>-190</b>	<b>-1.650</b>	<b>-250</b>	<b>-1.400</b>
<b>22</b>	<b>= Ordentliches Ergebnis (= Zeilen 18 und 21)</b>	<b>-874.501</b>	<b>-872.764</b>	<b>-882.160</b>	<b>9.396</b>
23	+ Außerordentliche Erträge	0	0	66	-66
24	- Außerordentliche Aufwendungen	0	0	0	0
<b>25</b>	<b>= Außerordentliches Ergebnis (= Zeilen 23 und 24)</b>	<b>0</b>	<b>0</b>	<b>66</b>	<b>-66</b>
<b>26</b>	<b>= Ergebnis -vor Berücksichtigung der int. Leistungsbeziehungen- (= Z. 22 und 25)</b>	<b>-874.501</b>	<b>-872.764</b>	<b>-882.095</b>	<b>9.330</b>
27	+ Erträge aus internen Leistungsbeziehungen	0	0	0	0
28	- Aufwendungen aus internen Leistungsbeziehungen	0	0	0	0
<b>29</b>	<b>Ergebnis</b>	<b>-874.501</b>	<b>-872.764</b>	<b>-882.095</b>	<b>9.330</b>
30	+ Umverteilung aus Erträgen i.R.d. Gebäudeverwaltung	0	0	0	0
31	- Umverteilung Gebäudeunterhaltung	0	0	0	0
32	- Umverteilung Gebäudebewirtschaftung	0	0	0	0
33	- Umverteilung sonstige Gebäudeaufwendungen	0	0	0	0
34	- Umverteilung Abschreibungsaufwendungen	0	0	0	0

## Jahresabschlusses der Stadt Königswinter 2008

Teilergebnisrechnung Produktgruppe 0109 Finanz- und Rechnungswesen					
Stadt Königswinter					
	Gebäude				
35	Saldo Umverteilung	0	0	0	0
36	Ergebnis nach Umverteilung	-874.501	-872.764	-882.095	9.330

### Erläuterungen:

#### Pos. 06 Erträge aus Kostenerstattungen und Kostenumlagen

- 448503 VKE durch AöR:  
Die Kostenerstattung durch die AöR ist höher ausgefallen als der geplante Ansatz. Die Einspielung des Ansatzes im HHPL 2008 im Rahmen der Umverteilung von Sammelkostenträger 99050000 ist versehentlich unterblieben. Daher fehlte hier der entsprechende Ansatz.

#### Pos. 07 Sonstige ordentliche Erträge

- 456290 Beibeh.g., Säumnisz., Stund.- u. Auss.zinsen  
Beitreibungsgebühren, Säumniszuschläge, Stundungs- und Aussetzungszinsen sind grundsätzlich schwer planbar. Es kam zu Mindererträgen in Höhe von 26.862 €.
- 458202 Auflösung/Herabsetzg. Rückst. f. n. angetr. Urlaub  
Bei der Planung wurde davon ausgegangen, dass sich in der Gesamtsicht keine Veränderungen ergeben werden. Da die Veränderungen jedoch produktscharf gebucht wurden, ergaben sich sowohl Aufwendungen als auch Erträge.
- 458203 Auflösung/Herabsetzg. Rückst. f. geleist. Überstd.  
Bei der Planung wurde von einer Reduzierung ausgegangen, diese wurde jedoch als negativer Aufwand geplant. Die Verbuchung erfolgte aber getrennt und produktscharf nach Aufwand und Ertrag.
- 458206 Auflösung/Herabsetzg. Pensionsrückst. für Besch.  
Aufgrund des Wechsels einer Mitarbeiterin zu einer anderen Verwaltung waren die entsprechenden Pensionsrückstellungen aufzulösen und in die allgem. Rückstellung umzugruppieren.
- 458207 Auflösung/Herabsetzg. Beihilferückst. für Besch.  
Aufgrund des Wechsels einer Mitarbeiterin zu einer anderen Verwaltung waren die entsprechenden Beihilferückstellungen aufzulösen.

#### Pos. 11 Personalaufwendungen

Siehe Vorbemerkungen.

## Jahresabschlusses der Stadt Königswinter 2008

<b>Teilfinanzrechnung Produktgruppe 0109 Finanz- und Rechnungswesen</b>					
<b>Stadt Königswinter</b>					
<b>Produktbereich</b>		<b>01 Innere Verwaltung</b>			
<b>Produktgruppe</b>		<b>0109 Finanz- und Rechnungswesen</b>			
<b>Nr</b>	<b>Bezeichnung</b>	<b>Ergebnis Vorjahr</b>	<b>Fortgeschriebener Ansatz</b>	<b>Ergebnis</b>	<b>Vergleich Ansatz / Ist</b>
1	Steuern und ähnliche Abgaben	0	0	3.007	-3.007
2	+ Zuwendungen und allgemeine Umlagen	0	0	0	0
3	+ Sonstige Transfereinzahlungen	0	0	52	-52
4	+ Öffentlich-rechtliche Leistungsentgelte	93	120	993	-873
5	+ Privatrechtliche Leistungsentgelte	0	0	0	0
6	+ Kostenerstattungen, Kostenumlagen	4.340	5.000	8.302	-3.302
7	+ Sonstige Einzahlungen	153.389	130.050	124.260	5.790
8	+ Zinsen und sonstige Finanzeinzahlungen	554	400	526	-126
<b>9</b>	<b>= Einzahlungen aus laufender Verwaltungstätigkeit</b>	<b>158.375</b>	<b>135.570</b>	<b>137.140</b>	<b>-1.570</b>
10	- Personalauszahlungen	-943.739	-976.818	-881.466	-95.353
11	- Versorgungsauszahlungen	0	0	0	0
12	- Auszahlungen für Sach- und Dienstleistungen	0	0	-1.576	1.576
13	- Zinsen und sonstige Finanzauszahlungen	-767	-2.050	-893	-1.157
14	- Transferauszahlungen	0	0	0	0
15	- Sonstige Auszahlungen	-37.176	-29.466	-42.263	12.798
<b>16</b>	<b>= Auszahlungen aus laufender Verwaltungstätigkeit</b>	<b>-981.682</b>	<b>-1.008.334</b>	<b>-926.198</b>	<b>-82.136</b>
<b>17</b>	<b>= Saldo aus laufender Verwaltungstätigkeit (Zeilen 9 und 16)</b>	<b>-823.307</b>	<b>-872.764</b>	<b>-789.058</b>	<b>-83.706</b>
18	+ Zuwendungen für Investitionsmaßnahmen	0	0	0	0
19	+ Einzahlungen aus der Veräußerung von Sachanlagen	0	0	0	0
20	+ Einzahlungen aus der Veräußerung von Finanzanlagen	0	0	0	0
21	+ Einzahlungen aus Beiträgen u. ä. Entgelten	0	0	0	0
22	+ Sonstige Investitionseinzahlungen	0	0	0	0
<b>23</b>	<b>= Summe (investiver Einzahlungen)</b>	<b>0</b>	<b>0</b>	<b>0</b>	<b>0</b>
24	- Auszahlungen für den Erwerb von Grundstücken und Gebäuden	0	0	0	0
25	- Auszahlungen für Baumaßnahmen	-4.889	-10.000	-10.897	897
26	- Auszahlungen für den Erwerb von beweglichen Anlagevermögen	0	0	0	0
27	- Auszahlungen für den Erwerb von Finanzanlagen	0	0	0	0
28	- Auszahlungen von aktivierbaren Zuwendungen	0	0	0	0
29	- Sonstige Investitionsauszahlungen	0	0	0	0
<b>30</b>	<b>= Summe (investive Auszahlungen)</b>	<b>-4.889</b>	<b>-10.000</b>	<b>-10.897</b>	<b>897</b>
<b>31</b>	<b>= Saldo der Investitionstätigkeit (Einzahlungen-Auszahlungen)</b>	<b>-4.889</b>	<b>-10.000</b>	<b>-10.897</b>	<b>897</b>
<b>32</b>	<b>= Finanzmittelüberschuss/-fehlbetrag</b>	<b>-828.195</b>	<b>-882.764</b>	<b>-799.956</b>	<b>-82.809</b>

## Jahresabschlusses der Stadt Königswinter 2008

---

<b>Investitionsrechnung Produktgruppe 0109 Finanz- und Rechnungswesen</b>				
<b>Stadt Königswinter</b>				
<b>Produktbereich</b>	<b>01</b>	<b>Innere Verwaltung</b>		
<b>Produktgruppe</b>	<b>0109</b>	<b>Finanz- und Rechnungswesen</b>		
<b>Bezeichnung</b>	<b>Ergebnis Vorjahr</b>	<b>Fortgeschriebener Ansatz</b>	<b>Ergebnis</b>	<b>Vergleich Ansatz / ist</b>
I-20-1 Abwicklung Altfälle Sicherheitseinbehalte	-4.888,79	-10.000,00	-10.897,44	897,44
25 - Auszahlg. für Baumaßnahmen	-4.888,79	-10.000,00	-10.897,44	897,44

<b>Produktbeschreibung Produktgruppe 0110 Informationstechnologie</b>		
<b>Stadt Königswinter</b>		
<b>Produktbereich</b>	<b>01</b>	<b>Innere Verwaltung</b>
<b>Produktgruppe</b>	<b>0110</b>	<b>Informationstechnologie</b>
<b>Produktinformationen</b>		
<b>Verantwortliche Organisationseinheit</b>		<b>Verantwortliche Person(en):</b>
Haupt- und Personalabteilung		Bürgermeister Wirtz
<b>Zugeordnete Produkt</b>	01100100	Bereitstellung des DV-Systems
	01100200	Anwenderbetreuung und Schulungen

## Jahresabschlusses der Stadt Königswinter 2008

<b>Teilergebnisrechnung Produktgruppe 0110 Informationstechnologie</b>					
<b>Stadt Königswinter</b>					
<b>Produktbereich</b>	<b>01</b>	<b>Innere Verwaltung</b>			
<b>Produktgruppe</b>	<b>0110</b>	<b>Informationstechnologie</b>			
<b>Nr</b>	<b>Bezeichnung</b>	<b>Ergebnis Vorjahr</b>	<b>Fortgeschriebener Ansatz</b>	<b>Ergebnis</b>	<b>Vergleich Ansatz / Ist</b>
01	Steuern und ähnliche Abgaben	0	0	0	0
02	+ Zuwendungen und allgemeine Umlagen	0	0	29.186	-29.186
03	+ Sonstige Transfererträge	0	0	0	0
04	+ Öffentlich-rechtliche Leistungsentgelte	0	0	0	0
05	+ Privatrechtliche Leistungsentgelte	2.344	0	225	-225
06	+ Kostenerstattungen und Kostenumlagen	91.678	218.100	52.186	165.914
07	+ Sonstige ordentliche Erträge	12.586	500	2.721	-2.221
08	+ Aktivierte Eigenleistungen	0	0	0	0
09	+/- Bestandsveränderungen	0	0	0	0
<b>10</b>	<b>= Ordentliche Erträge</b>	<b>106.608</b>	<b>218.600</b>	<b>84.318</b>	<b>134.282</b>
11	- Personalaufwendungen	-257.400	-283.724	-319.136	35.413
12	- Versorgungsaufwendungen	0	0	0	0
13	- Aufwendungen für Sach- und Dienstleistungen	-181.172	-217.500	-221.838	4.338
14	- Bilanzielle Abschreibungen	-224.577	-183.231	-227.150	43.919
15	- Transferaufwendungen	0	0	0	0
16	- Sonstige ordentliche Aufwendungen	-313.463	-301.560	-306.464	4.904
<b>17</b>	<b>= Ordentliche Aufwendungen</b>	<b>-976.613</b>	<b>-986.015</b>	<b>-1.074.589</b>	<b>88.574</b>
<b>18</b>	<b>= Ergebnis der laufenden Verwaltungstätigkeit (= Zeilen 10 und 17)</b>	<b>-870.005</b>	<b>-767.415</b>	<b>-990.271</b>	<b>222.856</b>
19	+ Finanzerträge	0	0	0	0
20	- Zinsen und sonstige Finanzaufwendungen	0	0	0	0
<b>21</b>	<b>= Finanzergebnis (= Zeilen 19 und 20)</b>	<b>0</b>	<b>0</b>	<b>0</b>	<b>0</b>
<b>22</b>	<b>= Ordentliches Ergebnis (= Zeilen 18 und 21)</b>	<b>-870.005</b>	<b>-767.415</b>	<b>-990.271</b>	<b>222.856</b>
23	+ Außerordentliche Erträge	0	0	0	0
24	- Außerordentliche Aufwendungen	0	0	0	0
<b>25</b>	<b>= Außerordentliches Ergebnis (= Zeilen 23 und 24)</b>	<b>0</b>	<b>0</b>	<b>0</b>	<b>0</b>
<b>26</b>	<b>= Ergebnis -vor Berücksichtigung der int. Leistungsbeziehungen- (= Z. 22 und 25)</b>	<b>-870.005</b>	<b>-767.415</b>	<b>-990.271</b>	<b>222.856</b>
27	+ Erträge aus internen Leistungsbeziehungen	35.166	40.000	37.432	2.568
28	- Aufwendungen aus internen Leistungsbeziehungen	0	0	0	0
<b>29</b>	<b>Ergebnis</b>	<b>-834.839</b>	<b>-727.415</b>	<b>-952.839</b>	<b>225.424</b>
30	+ Umverteilung aus Erträgen i.R.d. Gebäudeverwaltung	0	0	0	0
31	- Umverteilung Gebäudeunterhaltung	0	0	0	0
32	- Umverteilung Gebäudebewirtschaftung	0	0	0	0
33	- Umverteilung sonstige Gebäudeaufwendungen	0	0	0	0
34	- Umverteilung Abschreibungsaufwendungen	0	0	0	0



## Jahresabschlusses der Stadt Königswinter 2008

Teilergebnisrechnung Produktgruppe 0110 Informationstechnologie					
Stadt Königswinter					
	Gebäude				
35	Saldo Umverteilung	0	0	0	0
36	Ergebnis nach Umverteilung	-834.839	-727.415	-952.839	225.424

### Erläuterungen:

#### Pos. 02 Zuwendungen und allgemeine Umlagen

- 416190 Ertr.a.d. Aufl.v. SoPo. a. Zuweisg v. Land  
Hier handelt es sich um Erträge aus der Auflösung von Sonderposten aus der allgemeinen Investitionspauschale i.H.v. 21.812 €. Ein Ansatz ist hier nicht vorhanden, da die Planung der Investitionspauschale zentral über die PG 1601 erfolgt.

#### Pos. 06 Erträge aus Kostenerstattungen und Kostenumlagen

- 448503 VKE durch AöR:  
Die Kostenerstattung durch die AöR ist geringer ausgefallen als der geplante Ansatz, da hier die erforderliche Umverteilung des Ansatzes von Sammelkostenträger 99050000 versehentlich unterblieben ist.
- 448504 VKE durch AWW  
Die Kostenerstattung durch das AWW ist geringer ausgefallen als der geplante Ansatz, da hier die erforderliche Umverteilung des Ansatzes von Sammelkostenträger 99050000 versehentlich unterblieben ist.

#### Pos. 11 Personalaufwendungen

Siehe Vorbemerkungen.

#### Pos. 13 Aufwendungen für Sach- und Dienstleistungen

- 525502 Unterhaltung von sonstigen Geräten u. Einrichtungsgegenständen  
Es handelt sich hier um die Kosten für die Unterhaltung des IT-Systems. Mehraufwand ergab sich in 2008 durch die Unterhaltung der für das Jugendamt erfolgten Erweiterung des IT-Systems in Höhe von 6.541 €.

#### Pos. 14 Bilanzielle Abschreibungen

- 571101 Abschreibungen auf Sachanlagen  
Der Mehraufwand in Höhe von 40.780 € ist auf Anschaffungen für die Einrichtung des Jugendamtes in 2008 zurückzuführen. Hierfür musste u.a eine Funkanbindung an das hiesige Netzwerk hergestellt sowie die komplette Hard- und Software beschafft werden. Diese Anschaffungen führten zu den höheren Abschreibungen.

#### Pos. 16 Sonstige ordentliche Aufwendungen

- 543190 Übrige Geschäftsaufwendungen  
Es handelt sich hier um die Kosten für die Beschaffung verschiedener elektronischer Medien. Die Mittel wurden nicht in voller Höhe verausgabt, da sich bei der Ausführung aufgrund organisatorischer Änderungen Abweichungen zur ursprünglichen Planung ergaben. Es sind daher Einsparungen in Höhe von 2.353,78 € zu verzeichnen.
- 545390 Erst. aus lfd. Verw.tätigkeit an ZV u. dergl.  
Es handelt sich hier um die Kosten für die Inanspruchnahme von Dienstleistungen des Zweckverbandes GKD RSO. Durch den gestiegenen Umfang der in Anspruch genommenen Programme (u.a. Jugendamtssoftware) sowie den allgemeinen dortigen Kostensteigerungen ergab sich in 2008 ein Mehraufwand in Höhe von 7.290 €.

## Jahresabschlusses der Stadt Königswinter 2008

<b>Teilfinanzrechnung Produktgruppe 0110 Informationstechnologie</b>					
<b>Stadt Königswinter</b>					
<b>Produktbereich</b>		<b>01</b>	<b>Innere Verwaltung</b>		
<b>Produktgruppe</b>		<b>0110</b>	<b>Informationstechnologie</b>		
<b>Nr</b>	<b>Bezeichnung</b>	<b>Ergebnis Vorjahr</b>	<b>Fortgeschriebener Ansatz</b>	<b>Ergebnis</b>	<b>Vergleich Ansatz / Ist</b>
1	Steuern und ähnliche Abgaben	0	0	0	0
2	+ Zuwendungen und allgemeine Umlagen	0	0	0	0
3	+ Sonstige Transfereinzahlungen	0	0	0	0
4	+ Öffentlich-rechtliche Leistungsentgelte	0	0	0	0
5	+ Privatrechtliche Leistungsentgelte	0	0	2.569	-2.569
6	+ Kostenerstattungen, Kostenumlagen	0	218.100	91.678	126.422
7	+ Sonstige Einzahlungen	0	500	0	500
8	+ Zinsen und sonstige Finanzeinzahlungen	0	0	0	0
<b>9</b>	<b>= Einzahlungen aus laufender Verwaltungstätigkeit</b>	<b>0</b>	<b>218.600</b>	<b>94.247</b>	<b>124.353</b>
10	- Personalauszahlungen	-213.402	-283.724	-277.008	-6.715
11	- Versorgungsauszahlungen	0	0	0	0
12	- Auszahlungen für Sach- und Dienstleistungen	-177.337	-217.500	-223.692	6.192
13	- Zinsen und sonstige Finanzauszahlungen	0	0	0	0
14	- Transferauszahlungen	0	0	0	0
15	- Sonstige Auszahlungen	-293.810	-301.560	-314.169	12.609
<b>16</b>	<b>= Auszahlungen aus laufender Verwaltungstätigkeit</b>	<b>-684.549</b>	<b>-802.784</b>	<b>-814.869</b>	<b>12.085</b>
<b>17</b>	<b>= Saldo aus laufender Verwaltungstätigkeit (Zeilen 9 und 16)</b>	<b>-684.549</b>	<b>-584.184</b>	<b>-720.622</b>	<b>136.438</b>
18	+ Zuwendungen für Investitionsmaßnahmen	0	0	0	0
19	+ Einzahlungen aus der Veräußerung von Sachanlagen	485	0	573	-573
20	+ Einzahlungen aus der Veräußerung von Finanzanlagen	0	0	0	0
21	+ Einzahlungen aus Beiträgen u. ä. Entgelten	0	0	0	0
22	+ Sonstige Investitionseinzahlungen	0	0	2.165	-2.165
<b>23</b>	<b>= Summe (investiver Einzahlungen)</b>	<b>485</b>	<b>0</b>	<b>2.738</b>	<b>-2.738</b>
24	- Auszahlungen für den Erwerb von Grundstücken und Gebäuden	0	0	0	0
25	- Auszahlungen für Baumaßnahmen	0	0	0	0
26	- Auszahlungen für den Erwerb von beweglichen Anlagevermögen	-129.156	-105.700	-176.658	70.958
27	- Auszahlungen für den Erwerb von Finanzanlagen	0	0	0	0
28	- Auszahlungen von aktivierbaren Zuwendungen	0	0	0	0
29	- Sonstige Investitionsauszahlungen	0	0	0	0
<b>30</b>	<b>= Summe (investive Auszahlungen)</b>	<b>-129.156</b>	<b>-105.700</b>	<b>-176.658</b>	<b>70.958</b>
<b>31</b>	<b>= Saldo der Investitionstätigkeit (Einzahlungen-Auszahlungen)</b>	<b>-128.671</b>	<b>-105.700</b>	<b>-173.920</b>	<b>68.220</b>
<b>32</b>	<b>= Finanzmittelüberschuss/-fehlbetrag</b>	<b>-813.220</b>	<b>-689.884</b>	<b>-894.542</b>	<b>204.658</b>

## Jahresabschlusses der Stadt Königswinter 2008

### Erläuterungen der nachfolgenden Investitionen:

#### I-10-1 - Software für E-Government-System

Bei dem im Haushalt 2008 bereitgestellten Ansatz handelte es sich um eine vorsorgliche Mittelbereitstellung. Ursächlich hierfür war, dass die Erarbeitung eines konkreten umfassenden Konzeptes für den weiteren Aufbau eines E-Government-Systems bisher noch nicht zu einem Abschluss gebracht werden konnte.

#### I-10-3 - Geo-Informationssystem

Die Fortsetzung der für 2008 geplanten Arbeiten am Geo-Informationssystem musste zum einen wegen der zunächst in 2008 geltenden vorläufigen Haushaltsführung und zum anderen wegen der andauernden Abwicklung bzw. Betreuung des Projektes „Aufbau und Einrichtung der NKF Software“ zurück gestellt werden.

#### I-10-7 - ADV-Hardware und I-10-8 - ADV-Software

Die Abweichungen bei diesen beiden Positionen resultieren in erster Linie aus der zum 01.01.2008 erfolgten Einrichtung des Jugendamtes. So war u.a. für die Einbindung des extern untergebrachten Jugendamtes die Einrichtung einer funkgestützten Netzwerkverbindung erforderlich. Darüber hinaus war die Ausstattung der Arbeitsplätze mit Hard- und Software erforderlich. Diese Maßnahmen mussten aufgrund der periodengerechten Zuordnung im Haushalt 2008 abgebildet werden.

<b>Investitionsrechnung Produktgruppe 0110 Informationstechnologie</b>				
<b>Stadt Königswinter</b>				
<b>Produktbereich</b>	<b>01</b>	<b>Innere Verwaltung</b>		
<b>Produktgruppe</b>	<b>0110</b>	<b>Informationstechnologie</b>		
<b>Bezeichnung</b>	<b>Ergebnis Vorjahr</b>	<b>Fortgeschriebener Ansatz</b>	<b>Ergebnis</b>	<b>Vergleich Ansatz / ist</b>
I-10-1 Software für E-Government-System 26 - Auszahlg. f.d. Erwerb v. bewegl. Anlagevermögen	-2.185,44 -2.185,44	-10.000,00 -10.000,00	0,00 0,00	-10.000,00 -10.000,00
I-10-3 Geo-Informationssystem 26 - Auszahlg. f.d. Erwerb v. bewegl. Anlagevermögen	0,00 0,00	-15.000,00 -15.000,00	0,00 0,00	-15.000,00 -15.000,00
I-10-7 ADV-Hardware 26 - Auszahlg. f.d. Erwerb v. bewegl. Anlagevermögen	-73.811,48 -73.811,48	-35.700,00 -35.700,00	-86.634,64 -86.634,64	50.934,64 50.934,64
I-10-8 ADV-Software 26 - Auszahlg. f.d. Erwerb v. bewegl. Anlagevermögen	-53.158,69 -53.158,69	-45.000,00 -45.000,00	-90.023,19 -90.023,19	45.023,19 45.023,19
VERKSO Verkauf von nicht im einzelnen geplanten Anlagen	485,00	0,00	2.737,78	-2.737,78
19 + Einzahlungen a. d. Veräußerung von Sachanlagen	485,00	0,00	572,89	-572,89
22 + Sonstige Investitionseinzahlungen	0,00	0,00	2.164,89	-2.164,89

## Jahresabschlusses der Stadt Königswinter 2008

---

<b>Produktbeschreibung Produktgruppe 0111 Recht und Versicherungen</b> <b>Stadt Königswinter</b>		
<b>Produktbereich</b>	<b>01</b>	<b>Innere Verwaltung</b>
<b>Produktgruppe</b>	<b>0111</b>	<b>Recht und Versicherungen</b>
<b>Produktinformationen</b>		
<b>Verantwortliche Organisationseinheit</b> Stabstelle Recht		<b>Verantwortliche Person(en):</b> Bürgermeister Wirtz
<b>Zugeordnete Produkt</b>	01110100	Rechtsberatung und Schiedswesen
	01110200	Prozessführung
	01110300	Versicherungsdienstleistungen/AWW

## Jahresabschlusses der Stadt Königswinter 2008

<b>Teilergebnisrechnung Produktgruppe 0111 Recht und Versicherungen</b>					
<b>Stadt Königswinter</b>					
<b>Produktbereich</b>	<b>01</b>	<b>Innere Verwaltung</b>			
<b>Produktgruppe</b>	<b>0111</b>	<b>Recht und Versicherungen</b>			
<b>Nr</b>	<b>Bezeichnung</b>	<b>Ergebnis Vorjahr</b>	<b>Fortgeschriebener Ansatz</b>	<b>Ergebnis</b>	<b>Vergleich Ansatz / Ist</b>
01	Steuern und ähnliche Abgaben	0	0	0	0
02	+ Zuwendungen und allgemeine Umlagen	0	0	0	0
03	+ Sonstige Transfererträge	0	0	0	0
04	+ Öffentlich-rechtliche Leistungsentgelte	103	100	50	50
05	+ Privatrechtliche Leistungsentgelte	0	0	0	0
06	+ Kostenerstattungen und Kostenumlagen	18.374	1.550	53.452	-51.902
07	+ Sonstige ordentliche Erträge	2.486	0	652	-652
08	+ Aktivierte Eigenleistungen	0	0	0	0
09	+/- Bestandsveränderungen	0	0	0	0
<b>10</b>	<b>= Ordentliche Erträge</b>	<b>20.962</b>	<b>1.650</b>	<b>54.154</b>	<b>-52.504</b>
11	- Personalaufwendungen	-59.938	-60.607	-65.144	4.537
12	- Versorgungsaufwendungen	0	0	0	0
13	- Aufwendungen für Sach- und Dienstleistungen	0	0	0	0
14	- Bilanzielle Abschreibungen	0	0	0	0
15	- Transferaufwendungen	0	0	0	0
16	- Sonstige ordentliche Aufwendungen	-117.080	-126.120	-144.904	18.784
<b>17</b>	<b>= Ordentliche Aufwendungen</b>	<b>-177.018</b>	<b>-186.727</b>	<b>-210.048</b>	<b>23.321</b>
<b>18</b>	<b>= Ergebnis der laufenden Verwaltungstätigkeit (= Zeilen 10 und 17)</b>	<b>-156.056</b>	<b>-185.077</b>	<b>-155.894</b>	<b>-29.183</b>
19	+ Finanzerträge	0	0	0	0
20	- Zinsen und sonstige Finanzaufwendungen	0	0	0	0
<b>21</b>	<b>= Finanzergebnis (= Zeilen 19 und 20)</b>	<b>0</b>	<b>0</b>	<b>0</b>	<b>0</b>
<b>22</b>	<b>= Ordentliches Ergebnis (= Zeilen 18 und 21)</b>	<b>-156.056</b>	<b>-185.077</b>	<b>-155.894</b>	<b>-29.183</b>
23	+ Außerordentliche Erträge	0	0	0	0
24	- Außerordentliche Aufwendungen	0	0	0	0
<b>25</b>	<b>= Außerordentliches Ergebnis (= Zeilen 23 und 24)</b>	<b>0</b>	<b>0</b>	<b>0</b>	<b>0</b>
<b>26</b>	<b>= Ergebnis -vor Berücksichtigung der int. Leistungsbeziehungen- (= Z. 22 und 25)</b>	<b>-156.056</b>	<b>-185.077</b>	<b>-155.894</b>	<b>-29.183</b>
27	+ Erträge aus internen Leistungsbeziehungen	0	0	0	0
28	- Aufwendungen aus internen Leistungsbeziehungen	0	0	0	0
<b>29</b>	<b>Ergebnis</b>	<b>-156.056</b>	<b>-185.077</b>	<b>-155.894</b>	<b>-29.183</b>
30	+ Umverteilung aus Erträgen i.R.d. Gebäudeverwaltung	0	0	0	0
31	- Umverteilung Gebäudeunterhaltung	0	0	0	0
32	- Umverteilung Gebäudebewirtschaftung	0	0	0	0
33	- Umverteilung sonstige Gebäudeaufwendungen	0	0	0	0
34	- Umverteilung Abschreibungsaufwendungen	0	0	0	0

## Jahresabschlusses der Stadt Königswinter 2008

---

<b>Teilergebnisrechnung Produktgruppe 0111 Recht und Versicherungen</b>					
<b>Stadt Königswinter</b>					
	Gebäude				
35	Saldo Umverteilung	0	0	0	0
36	Ergebnis nach Umverteilung	-156.056	-185.077	-155.894	-29.183

### **Erläuterungen:**

#### Pos. 06 Erträge aus Kostenerstattungen und Kostenumlagen

- 448503 VKE durch AöR:  
Die Kostenerstattung durch die AöR ist höher ausgefallen als der geplante Ansatz. Die Einspielung des Ansatzes im HHPL 2008 im Rahmen der Umverteilung von Sammelkostenträger 99050000 ist versehentlich unterblieben. Daher fehlte hier der entsprechende Ansatz.
- 448790 Übrige Erstattungen von privaten Unternehmen  
Im Zusammenhang mit der Neuvergabe der Gaskonzession an die Rhenag zum 01.01.2010 hat die Rhenag Rechtsberatungskosten und anteilige Personalkosten erstattet. Diese Erstattung war nicht vorhersehbar. Daher ist ein ungeplanter Ertrag in Höhe von 11.150 € zu verzeichnen.

#### Pos. 11 Personalaufwendungen

Siehe Vorbemerkungen.

### **Über- und außerplanmäßige Aufwendungen**

Zur Deckung von Mehraufwendungen wurden Ansätze der Produktgruppe 0111 durch Umbuchungen innerhalb des Budgetrahmens um insgesamt 19.505,46 € erhöht.

## Jahresabschlusses der Stadt Königswinter 2008

<b>Teilfinanzrechnung Produktgruppe 0111 Recht und Versicherungen</b>					
<b>Stadt Königswinter</b>					
<b>Produktbereich</b>		<b>01</b>	<b>Innere Verwaltung</b>		
<b>Produktgruppe</b>		<b>0111</b>	<b>Recht und Versicherungen</b>		
<b>Nr</b>	<b>Bezeichnung</b>	<b>Ergebnis Vorjahr</b>	<b>Fortgeschriebener Ansatz</b>	<b>Ergebnis</b>	<b>Vergleich Ansatz / Ist</b>
1	Steuern und ähnliche Abgaben	0	0	0	0
2	+ Zuwendungen und allgemeine Umlagen	0	0	0	0
3	+ Sonstige Transfereinzahlungen	0	0	0	0
4	+ Öffentlich-rechtliche Leistungsentgelte	55	100	103	-3
5	+ Privatrechtliche Leistungsentgelte	0	0	0	0
6	+ Kostenerstattungen, Kostenumlagen	888	1.550	28.784	-27.234
7	+ Sonstige Einzahlungen	0	0	0	0
8	+ Zinsen und sonstige Finanzeinzahlungen	0	0	0	0
<b>9</b>	<b>= Einzahlungen aus laufender Verwaltungstätigkeit</b>	<b>943</b>	<b>1.650</b>	<b>28.886</b>	<b>-27.236</b>
10	- Personalauszahlungen	-56.474	-60.607	-52.010	-8.597
11	- Versorgungsauszahlungen	0	0	0	0
12	- Auszahlungen für Sach- und Dienstleistungen	0	0	0	0
13	- Zinsen und sonstige Finanzauszahlungen	0	0	0	0
14	- Transferauszahlungen	0	0	0	0
15	- Sonstige Auszahlungen	-12.926	-126.120	-131.276	5.156
<b>16</b>	<b>= Auszahlungen aus laufender Verwaltungstätigkeit</b>	<b>-69.400</b>	<b>-186.727</b>	<b>-183.286</b>	<b>-3.441</b>
<b>17</b>	<b>= Saldo aus laufender Verwaltungstätigkeit (Zeilen 9 und 16)</b>	<b>-68.457</b>	<b>-185.077</b>	<b>-154.400</b>	<b>-30.677</b>
18	+ Zuwendungen für Investitionsmaßnahmen	0	0	0	0
19	+ Einzahlungen aus der Veräußerung von Sachanlagen	0	0	0	0
20	+ Einzahlungen aus der Veräußerung von Finanzanlagen	0	0	0	0
21	+ Einzahlungen aus Beiträgen u. ä. Entgelten	0	0	0	0
22	+ Sonstige Investitionseinzahlungen	0	0	0	0
<b>23</b>	<b>= Summe (investiver Einzahlungen)</b>	<b>0</b>	<b>0</b>	<b>0</b>	<b>0</b>
24	- Auszahlungen für den Erwerb von Grundstücken und Gebäuden	0	0	0	0
25	- Auszahlungen für Baumaßnahmen	0	0	0	0
26	- Auszahlungen für den Erwerb von beweglichen Anlagevermögen	0	0	0	0
27	- Auszahlungen für den Erwerb von Finanzanlagen	0	0	0	0
28	- Auszahlungen von aktivierbaren Zuwendungen	0	0	0	0
29	- Sonstige Investitionsauszahlungen	0	0	0	0
<b>30</b>	<b>= Summe (investive Auszahlungen)</b>	<b>0</b>	<b>0</b>	<b>0</b>	<b>0</b>
<b>31</b>	<b>= Saldo der Investitionstätigkeit (Einzahlungen-Auszahlungen)</b>	<b>0</b>	<b>0</b>	<b>0</b>	<b>0</b>
<b>32</b>	<b>= Finanzmittelüberschuss/-fehlbetrag</b>	<b>-68.457</b>	<b>-185.077</b>	<b>-154.400</b>	<b>-30.677</b>

## Jahresabschlusses der Stadt Königswinter 2008

---

<b>Produktbeschreibung Produktgruppe 0112 Bereitstellung und Bewirtschaftung v. Verwaltungsgebäuden</b>		
<b>Stadt Königswinter</b>		
<b>Produktbereich</b>	<b>01</b>	<b>Innere Verwaltung</b>
<b>Produktgruppe</b>	<b>0112</b>	<b>Bereitstellung und Bewirtschaftung v. Verwaltungsgebäuden</b>
<b>Produktinformationen</b>		
<b>Verantwortliche Organisationseinheit</b>		<b>Verantwortliche Person(en):</b>
Haupt- und Personalabteilung		Bürgermeister Wirtz
<b>Zugeordnete Produkt</b>	01120100	Büroflächenmanagement
	01120200	Telekommunikationseinrichtungen
	01120300	Hausverwaltung



## Jahresabschlusses der Stadt Königswinter 2008

<b>Teilergebnisrechnung Produktgruppe 0112 Bereitstellung und Bewirtschaftung v. Verwaltungsgebäuden</b>					
<b>Stadt Königswinter</b>					
<b>Produktbereich</b>	<b>01</b>	<b>Innere Verwaltung</b>			
<b>Produktgruppe</b>	<b>0112</b>	<b>Bereitstellung und Bewirtschaftung v. Verwaltungsgebäuden</b>			
Nr	Bezeichnung	Ergebnis Vorjahr	Fortgeschriebener Ansatz	Ergebnis	Vergleich Ansatz / Ist
01	Steuern und ähnliche Abgaben	0	0	0	0
02	+ Zuwendungen und allgemeine Umlagen	0	13.332	14.324	-992
03	+ Sonstige Transfererträge	0	0	0	0
04	+ Öffentlich-rechtliche Leistungsentgelte	0	0	0	0
05	+ Privatrechtliche Leistungsentgelte	4.527	3.500	5.212	-1.712
06	+ Kostenerstattungen und Kostenumlagen	63.956	54.300	79.822	-25.522
07	+ Sonstige ordentliche Erträge	3.532	900	4.699	-3.799
08	+ Aktivierte Eigenleistungen	0	0	0	0
09	+/- Bestandsveränderungen	0	0	0	0
<b>10</b>	<b>= Ordentliche Erträge</b>	<b>72.016</b>	<b>72.032</b>	<b>104.057</b>	<b>-32.024</b>
11	- Personalaufwendungen	-263.680	-285.702	-279.922	-5.780
12	- Versorgungsaufwendungen	0	0	0	0
13	- Aufwendungen für Sach- und Dienstleistungen	-34.250	-287.337	-306.302	18.965
14	- Bilanzielle Abschreibungen	-37.522	-177.690	-181.706	4.016
15	- Transferaufwendungen	0	0	0	0
16	- Sonstige ordentliche Aufwendungen	-82.699	-230.600	-225.234	-5.366
<b>17</b>	<b>= Ordentliche Aufwendungen</b>	<b>-418.151</b>	<b>-981.329</b>	<b>-993.164</b>	<b>11.835</b>
<b>18</b>	<b>= Ergebnis der laufenden Verwaltungstätigkeit (= Zeilen 10 und 17)</b>	<b>-346.135</b>	<b>-909.297</b>	<b>-889.107</b>	<b>-20.189</b>
19	+ Finanzerträge	0	0	0	0
20	- Zinsen und sonstige Finanzaufwendungen	0	0	0	0
<b>21</b>	<b>= Finanzergebnis (= Zeilen 19 und 20)</b>	<b>0</b>	<b>0</b>	<b>0</b>	<b>0</b>
<b>22</b>	<b>= Ordentliches Ergebnis (= Zeilen 18 und 21)</b>	<b>-346.135</b>	<b>-909.297</b>	<b>-889.107</b>	<b>-20.189</b>
23	+ Außerordentliche Erträge	3	0	0	0
24	- Außerordentliche Aufwendungen	0	0	0	0
<b>25</b>	<b>= Außerordentliches Ergebnis (= Zeilen 23 und 24)</b>	<b>3</b>	<b>0</b>	<b>0</b>	<b>0</b>
<b>26</b>	<b>= Ergebnis -vor Berücksichtigung der int. Leistungsbeziehungen- (= Z. 22 und 25)</b>	<b>-346.132</b>	<b>-909.297</b>	<b>-889.107</b>	<b>-20.189</b>
27	+ Erträge aus internen Leistungsbeziehungen	0	0	0	0
28	- Aufwendungen aus internen Leistungsbeziehungen	0	0	0	0
<b>29</b>	<b>Ergebnis</b>	<b>-346.132</b>	<b>-909.297</b>	<b>-889.107</b>	<b>-20.189</b>
30	+ Umverteilung aus Erträgen i.R.d. Gebäudeverwaltung	13.458	0	0	0
31	- Umverteilung Gebäudeunterhaltung	-48.317	0	0	0
32	- Umverteilung Gebäudebewirtschaftung	-119.162	0	0	0
33	- Umverteilung sonstige Gebäudeaufwendungen	0	0	0	0

**Teilergebnisrechnung Produktgruppe 0112 Bereitstellung und Bewirtschaftung v. Verwaltungsgebäuden**

**Stadt Königswinter**

34	- Umverteilung Abschreibungsaufwendungen Gebäude	-153.299	0	0	0
35	<b>Saldo Umverteilung</b>	<b>-307.321</b>	<b>0</b>	<b>0</b>	<b>0</b>
36	<b>Ergebnis nach Umverteilung</b>	<b>-653.453</b>	<b>-909.297</b>	<b>-889.107</b>	<b>-20.189</b>

**Erläuterungen:**

Pos. 06 Erträge aus Kostenerstattungen und Kostenumlagen

- 448506 Erstattung Miet-, Telefon- u. Sachkosten d. AöR  
Bedingt durch die Personalerhöhung bei den Stadtbetrieben Königswinter (teilweise Übernahme von ZIB und Tiefbauabt.) haben sich entsprechend auch die anteiligen Erstattungsbeträge für Miet-, Telefon- u. Sachkosten an die Stadt gegenüber dem Ansatz um 23.284 € erhöht.

Pos. 11 Personalaufwendungen

Siehe Vorbemerkungen.

Pos. 13 Aufwendungen für Sach- und Dienstleistungen

- 521108 Inanspruchnahme BBH (Unterh. Geb. u. Grundstücke)  
Die Aufwendungen für die Inanspruchnahme BBH werden aufgrund von Verwaltungsverträgen zwischen SBK und Stadt mittlerweile pauschal unter Sachkonten 529101 und 529110 abgewickelt. Irrtümlich wurde hier unter dem alten Sachkonto noch ein Ansatz eingespielt. Daher haben sich hier Einsparungen dargestellt.
- 524101 Aufwendungen für Strom  
siehe vor
- 524110 Abfallbeseitigung  
siehe vor
- 524111 Reinigung  
siehe vor
- 524112 Gebäudeversicherungen  
Die Aufwendungen sind um 6.914 € geringer ausgefallen als geplant. Das ist zum einen darauf zurückzuführen, daß die geplante Erhöhung der Versicherungsbeiträge nicht eingetreten ist. Zum anderen sind geplante Instrumenten- und Inventarversicherungen tatsächlich über ein anderes Sachkonto, nämlich 544190 - sonstige Versicherungen und 544104 – Geräte- u. Instrumentenversicherung abgewickelt worden.
- 529101 Aufwendungen f. Dienstleist. d. BBH  
Die Dienstleistungen des Baubetriebshofes in 2008 sind gesamtwirtschaftlich kaum von den Ergebnissen der Vorjahre abgewichen. Trotzdem ist in einzelnen Bereichen eine mehr oder weniger starke Abweichung zwischen Ansatz und Ergebnis zu verzeichnen. Dies liegt darin begründet, dass die Planung der Ansätze in den letzten Jahren durch die Tiefbauabteilung nicht mehr den tatsächlichen Ergebnissen angepasst wurde.
- 529110 Dienstleistungen der SBK i.R.d. Immobilienverwaltung  
Der Aufwand für die Dienstleistungen der SBK in 2008 liegt gesamtwirtschaftlich gesehen nur geringfügig über den Planungen. Mehraufwand bei der Lieferung von Strom und Gas bedingt durch allgemeine Preiserhöhungen und einen langen, harten Winter sowie erheblicher Mehraufwand bei der Reinigung durch Neuvergabe des Auftrages konnten insgesamt durch Einsparungen bei Wasser, Abwasser, Abfallbeseitigung und insbesondere der laufenden Unterhaltung aufgefangen werden. In einzelnen Produktbereichen gibt es jedoch trotzdem größere Abweichungen. Hier kam es zu Mehraufwendungen in Höhe von rund 70.624 €, da für das neue Jugendhilfezentrum insbesondere zusätzliche Leistungen für Abfallbeseitigung und laufende Unterhaltung angefallen sind, die in der Planung nicht berücksichtigt worden waren.

### Pos. 16 Sonstige ordentliche Aufwendungen

- 542990 Sonst. Aufw. f.d. Inanspr. v. Rechten und Diensten  
Der geplante Aufwand für Dienstleistung der AÖR für das neue Jugendhilfezentrum in Höhe von 5.100 € wurde nicht in Anspruch genommen.
- 543105 Telefon  
Die Einsparungen in Höhe von rund 9.000 € ergeben sich vornehmlich aus der Umstellung auf Flatrate-Anschlüsse.
- 544190 Übrige Versicherungen  
siehe Erläuterung zu SK 524112.  
Hier sind die Versicherungen verbucht worden, die unter Sachkonto 524112 geplant waren.  
Daher gab es hier Aufwand in Höhe von 6.821 € ohne Ansatz.

### **Über- und außerplanmäßige Aufwendungen**

Zur Deckung von Mehraufwendungen wurde der Ansatz der Pos. 13, SK 529110 – Dienstleistungen der SBK i.R.d. Immobilienverwaltung durch Umbuchungen innerhalb des Budgetrahmens um 21.494,53 € erhöht. Im Gegenzug wurden Ansätze bei der Pos. 16 durch Umbuchungen um insgesamt 7.895,81 € vermindert.

## Jahresabschlusses der Stadt Königswinter 2008

<b>Teilfinanzrechnung Produktgruppe 0112 Bereitstellung und Bewirtschaftung v. Verwaltungsgeb. Stadt Königswinter</b>					
<b>Produktbereich</b>		<b>01</b>	<b>Innere Verwaltung</b>		
<b>Produktgruppe</b>		<b>0112</b>	<b>Bereitstellung und Bewirtschaftung v. Verwaltungsgebäuden</b>		
<b>Nr</b>	<b>Bezeichnung</b>	<b>Ergebnis Vorjahr</b>	<b>Fortgeschrie- bener Ansatz</b>	<b>Ergebnis</b>	<b>Vergleich Ansatz / Ist</b>
1	Steuern und ähnliche Abgaben	0	0	0	0
2	+ Zuwendungen und allgemeine Umlagen	0	0	0	0
3	+ Sonstige Transfereinzahlungen	0	0	0	0
4	+ Öffentlich-rechtliche Leistungsentgelte	0	0	0	0
5	+ Privatrechtliche Leistungsentgelte	5.536	3.500	5.238	-1.738
6	+ Kostenerstattungen, Kostenumlagen	49.867	54.300	86.530	-32.230
7	+ Sonstige Einzahlungen	250	750	0	750
8	+ Zinsen und sonstige Finanzeinzahlungen	0	0	0	0
<b>9</b>	<b>= Einzahlungen aus laufender Verwaltungstätigkeit</b>	<b>55.653</b>	<b>58.550</b>	<b>91.768</b>	<b>-33.218</b>
10	- Personalauszahlungen	-265.423	-285.702	-270.263	-15.439
11	- Versorgungsauszahlungen	0	0	0	0
12	- Auszahlungen für Sach- und Dienstleistungen	-35.014	-287.337	-261.658	-25.679
13	- Zinsen und sonstige Finanzauszahlungen	0	0	0	0
14	- Transferauszahlungen	0	0	0	0
15	- Sonstige Auszahlungen	-80.542	-230.600	-276.748	46.148
<b>16</b>	<b>= Auszahlungen aus laufender Verwaltungstätigkeit</b>	<b>-380.980</b>	<b>-803.639</b>	<b>-808.669</b>	<b>5.030</b>
<b>17</b>	<b>= Saldo aus laufender Verwaltungstätigkeit (Zeilen 9 und 16)</b>	<b>-325.327</b>	<b>-745.089</b>	<b>-716.901</b>	<b>-28.188</b>
18	+ Zuwendungen für Investitionsmaßnahmen	0	0	0	0
19	+ Einzahlungen aus der Veräußerung von Sachanlagen	660	150	0	150
20	+ Einzahlungen aus der Veräußerung von Finanzanlagen	0	0	0	0
21	+ Einzahlungen aus Beiträgen u. ä. Entgelten	0	0	0	0
22	+ Sonstige Investitionseinzahlungen	0	0	0	0
<b>23</b>	<b>= Summe (investiver Einzahlungen)</b>	<b>660</b>	<b>150</b>	<b>0</b>	<b>150</b>
24	- Auszahlungen für den Erwerb von Grundstücken und Gebäuden	0	0	0	0
25	- Auszahlungen für Baumaßnahmen	0	0	0	0
26	- Auszahlungen für den Erwerb von beweglichen Anlagevermögen	-4.471	-54.500	-49.480	-5.020
27	- Auszahlungen für den Erwerb von Finanzanlagen	0	0	0	0
28	- Auszahlungen von aktivierbaren Zuwendungen	0	0	0	0
29	- Sonstige Investitionsauszahlungen	0	0	0	0
<b>30</b>	<b>= Summe (investive Auszahlungen)</b>	<b>-4.471</b>	<b>-54.500</b>	<b>-49.480</b>	<b>-5.020</b>
<b>31</b>	<b>= Saldo der Investitionstätigkeit (Einzahlungen-Auszahlungen)</b>	<b>-3.811</b>	<b>-54.350</b>	<b>-49.480</b>	<b>-4.870</b>
<b>32</b>	<b>= Finanzmittelüberschuss/-fehlbetrag</b>	<b>-329.138</b>	<b>-799.439</b>	<b>-766.381</b>	<b>-33.057</b>

## Jahresabschlusses der Stadt Königswinter 2008

<b>Investitionsrechnung Produktgruppe 0112 Bereitstellung und Bewirtschaftung v. Verwaltungsgebäuden</b> <b>Stadt Königswinter</b>				
<b>Produktbereich</b>	<b>01</b>	<b>Innere Verwaltung</b>		
<b>Produktgruppe</b>	<b>0112</b>	<b>Bereitstellung und Bewirtschaftung v. Verwaltungsgebäuden</b>		
Bezeichnung	Ergebnis Vorjahr	Fortgeschriebener Ansatz	Ergebnis	Vergleich Ansatz / ist
<b>1 Oberhalb der Wertgrenze</b>				
I-10-15 BGA Telekommunikationseinrichtung 26 - Auszahlg. f.d. Erwerb v. bewegl. Anlagevermögen	-881,64 -881,64	-1.200,00 -1.200,00	0,00 0,00	-1.200,00 -1.200,00
I-10-30 Kühlung Serverraum Rathaus Oberpleis 26 - Auszahlg. f.d. Erwerb v. bewegl. Anlagevermögen	0,00 0,00	-4.300,00 -4.300,00	-2.812,05 -2.812,05	-1.487,95 -1.487,95
I-10-5 Betriebs- und Geschäftsausstattung Verwaltungsgeb. 19 + Einzahlungen a. d. Veräußerung von Sachanlagen	-2.929,16 660,36	-48.850,00 150,00	-46.668,38 0,00	-2.181,62 150,00
26 - Auszahlg. f.d. Erwerb v. bewegl. Anlagevermögen	-3.589,52	-49.000,00	-46.668,38	-2.331,62

## Jahresabschlusses der Stadt Königswinter 2008

---

<b>Produktbeschreibung Produktgruppe 0113 Grundstücks- und Gebäudewirtschaft Stadt Königswinter</b>		
<b>Produktbereich</b>	<b>01</b>	<b>Innere Verwaltung</b>
<b>Produktgruppe</b>	<b>0113</b>	<b>Grundstücks- und Gebäudewirtschaft</b>
<b>Produktinformationen</b>		
<b>Verantwortliche Organisationseinheit</b> Steuer- und Liegenschaftsabteilung		<b>Verantwortliche Person(en):</b> Erster Beigeordneter Sridharan
<b>Zugeordnete Produkt</b>	01130100	Bereitstellung von Liegenschaften/inkl. Service
	01130200	Bewirtschaftung von Liegenschaften/inkl. Service

## Jahresabschlusses der Stadt Königswinter 2008

<b>Teilergebnisrechnung Produktgruppe 0113 Grundstücks- und Gebäudewirtschaft</b>					
<b>Stadt Königswinter</b>					
<b>Produktbereich</b>	<b>01</b>	<b>Innere Verwaltung</b>			
<b>Produktgruppe</b>	<b>0113</b>	<b>Grundstücks- und Gebäudewirtschaft</b>			
<b>Nr</b>	<b>Bezeichnung</b>	<b>Ergebnis Vorjahr</b>	<b>Fortgeschriebener Ansatz</b>	<b>Ergebnis</b>	<b>Vergleich Ansatz / Ist</b>
01	Steuern und ähnliche Abgaben	0	0	0	0
02	+ Zuwendungen und allgemeine Umlagen	1.208	1.749	1.749	0
03	+ Sonstige Transfererträge	0	0	0	0
04	+ Öffentlich-rechtliche Leistungsentgelte	273	200	117	83
05	+ Privatrechtliche Leistungsentgelte	310.893	377.885	364.155	13.730
06	+ Kostenerstattungen und Kostenumlagen	12.738	0	34.996	-34.996
07	+ Sonstige ordentliche Erträge	65.217	2.800	32.799	-29.999
08	+ Aktivierte Eigenleistungen	0	0	0	0
09	+/- Bestandsveränderungen	0	0	0	0
<b>10</b>	<b>= Ordentliche Erträge</b>	<b>390.329</b>	<b>382.634</b>	<b>433.818</b>	<b>-51.183</b>
11	- Personalaufwendungen	-229.309	-194.625	-210.308	15.683
12	- Versorgungsaufwendungen	0	0	0	0
13	- Aufwendungen für Sach- und Dienstleistungen	-58.268	-205.555	-142.605	-62.950
14	- Bilanzielle Abschreibungen	-44.448	-51.635	-49.835	-1.800
15	- Transferaufwendungen	0	0	0	0
16	- Sonstige ordentliche Aufwendungen	-10.846	-14.450	-12.684	-1.766
<b>17</b>	<b>= Ordentliche Aufwendungen</b>	<b>-342.870</b>	<b>-466.265</b>	<b>-415.431</b>	<b>-50.834</b>
<b>18</b>	<b>= Ergebnis der laufenden Verwaltungstätigkeit (= Zeilen 10 und 17)</b>	<b>47.459</b>	<b>-83.630</b>	<b>18.387</b>	<b>-102.017</b>
19	+ Finanzerträge	0	0	0	0
20	- Zinsen und sonstige Finanzaufwendungen	-539	0	0	0
<b>21</b>	<b>= Finanzergebnis (= Zeilen 19 und 20)</b>	<b>-539</b>	<b>0</b>	<b>0</b>	<b>0</b>
<b>22</b>	<b>= Ordentliches Ergebnis (= Zeilen 18 und 21)</b>	<b>46.921</b>	<b>-83.630</b>	<b>18.387</b>	<b>-102.017</b>
23	+ Außerordentliche Erträge	0	0	0	0
24	- Außerordentliche Aufwendungen	0	0	0	0
<b>25</b>	<b>= Außerordentliches Ergebnis (= Zeilen 23 und 24)</b>	<b>0</b>	<b>0</b>	<b>0</b>	<b>0</b>
<b>26</b>	<b>= Ergebnis -vor Berücksichtigung der int. Leistungsbeziehungen- (= Z. 22 und 25)</b>	<b>46.921</b>	<b>-83.630</b>	<b>18.387</b>	<b>-102.017</b>
27	+ Erträge aus internen Leistungsbeziehungen	0	0	0	0
28	- Aufwendungen aus internen Leistungsbeziehungen	0	0	0	0
<b>29</b>	<b>Ergebnis</b>	<b>46.921</b>	<b>-83.630</b>	<b>18.387</b>	<b>-102.017</b>
30	+ Umverteilung aus Erträgen i.R.d. Gebäudeverwaltung	9.963	0	0	0
31	- Umverteilung Gebäudeunterhaltung	-3.376	0	0	0
32	- Umverteilung Gebäudebewirtschaftung	-30.390	0	0	0
33	- Umverteilung sonstige Gebäudeaufwendungen	0	0	0	0
34	- Umverteilung Abschreibungsaufwendungen	-5.388	0	0	0

## Jahresabschlusses der Stadt Königswinter 2008

Teilergebnisrechnung Produktgruppe 0113 Grundstücks- und Gebäudewirtschaft					
Stadt Königswinter					
	Gebäude				
35	Saldo Umverteilung	-29.191	0	0	0
36	Ergebnis nach Umverteilung	17.729	-83.630	18.387	-102.017

### Erläuterungen:

#### Pos. 05 Privatrechtliche Dienstleistungen

- 441106 Mieten Gebäude in WWG-Verwaltung  
Die Mieterträge sind um 7.456 € geringer ausgefallen als geplant, da das Objekt Aegidienberger Str. 17 im Laufe des Jahres 2008 veräußert worden ist.

#### Pos. 06 Erträge aus Kostenerstattungen und Kostenumlagen

- 448503 VKE durch AöR:  
Die Kostenerstattung durch die AöR ist höher ausgefallen als der geplante Ansatz. Die Einspielung des Ansatzes im HHPL 2008 im Rahmen der Umverteilung von Sammelkostenträger 99050000 ist versehentlich unterblieben. Daher fehlte hier der entsprechende Ansatz.
- 448504 VKE durch AWW  
Die Kostenerstattung durch das AWW ist höher ausgefallen als der geplante Ansatz. Die Einspielung des Ansatzes im HHPL 2008 im Rahmen der Umverteilung von Sammelkostenträger 99050000 ist versehentlich unterblieben. Daher fehlte hier der entsprechende Ansatz.
- 448790 Übrige Erstattungen von privaten Unternehmen

#### Pos. 7 Sonstige ordentliche Erträge

- 454190 Verkauf v. Grundstücken u. Gebäuden  
Für den Verkauf von Grundstücken und Gebäuden waren keine Ansätze geplant. Es haben sich aber unvorhersehbare Grundstücksgeschäfte mit einem Ertrag in Höhe von 24.099 € ergeben.

#### Pos. 11 Personalaufwendungen

Siehe Vorbemerkungen.

#### Pos. 13 Aufwendungen für Sach- und Dienstleistungen

- 521105 Laufende Unterhaltung Gebäude in WWG-Verwaltung  
Es sind häufiger Kleinst- und Kleinreparaturen angefallen als befürchtet und geplant, daher kam es zu Mehraufwand in Höhe von rund 6.600 €.
- 521106 Geplante Erhaltungsaufwend. Geb. in WWG-Verwaltung  
Im Ansatz von 87.895 € sind Haushaltsreste aus 2007 in Höhe von 50.095 € enthalten. Die geplanten Erhaltungsmaßnahmen wurden nicht in dem vorgesehenen Umfang durchgeführt. Teilweise wurden Maßnahmen aufgeschoben. Daher sind hier Einsparungen durch Minderaufwand in Höhe von rund 72.200 € erzielt worden.
- 522107 Inanspruchn. BBH (Unterh. d. sonst. unbgl. Verm.)  
Die geplanten Aufwendungen für Dienstleistungen des Baubetriebshofes wurden nicht in voller Höhe in Anspruch genommen. Es kam zu Einsparungen in Höhe von 7.580 €.
- 524115 Bewirtschaftung Gebäude in WWG-Verwaltung  
Die Erhöhung der Energiekosten ist nicht so drastisch ausgefallen wie geplant. Außerdem sind die Objekte Heideweg 8, Florianstr. 5 und Aegidienberger Str. 17 aus der Bewirtschaftung herausgefallen. Daher kam es zu Minderaufwand in Höhe von rund 16.200 €.
- 529110 Dienstleistung der SBK i.R.d. Immobilienverwaltung  
Der Aufwand für die Dienstleistungen der SBK in 2008 liegt gesamtwirtschaftlich gesehen nur geringfügig über den Planungen. Mehraufwand bei der Lieferung von Strom und Gas bedingt durch allgemeine Preiserhöhungen und einen langen, harten Winter sowie erheblicher Mehraufwand bei der Reinigung durch Neuvergabe des Auftrages konnten insgesamt durch



## **Jahresabschlusses der Stadt Königswinter 2008**

---

Einsparungen bei Wasser, Abwasser, Abfallbeseitigung und insbesondere der laufenden Unterhaltung aufgefangen werden. In einzelnen Produktbereichen gibt es jedoch trotzdem größere Abweichungen. Hier kam es zu Einsparungen in Höhe von 14.869,30 €.

## Jahresabschlusses der Stadt Königswinter 2008

<b>Teilfinanzrechnung Produktgruppe 0113 Grundstücks- und Gebäudewirtschaft</b>					
<b>Stadt Königswinter</b>					
<b>Produktbereich</b>	<b>01</b>	<b>Innere Verwaltung</b>			
<b>Produktgruppe</b>	<b>0113</b>	<b>Grundstücks- und Gebäudewirtschaft</b>			
<b>Nr</b>	<b>Bezeichnung</b>	<b>Ergebnis Vorjahr</b>	<b>Fortgeschriebener Ansatz</b>	<b>Ergebnis</b>	<b>Vergleich Ansatz / Ist</b>
1	Steuern und ähnliche Abgaben	0	0	0	0
2	+ Zuwendungen und allgemeine Umlagen	0	0	0	0
3	+ Sonstige Transfereinzahlungen	0	0	0	0
4	+ Öffentlich-rechtliche Leistungsentgelte	312	200	156	44
5	+ Privatrechtliche Leistungsentgelte	321.818	377.885	332.611	45.274
6	+ Kostenerstattungen, Kostenumlagen	0	0	22.823	-22.823
7	+ Sonstige Einzahlungen	4.254	2.800	3.132	-332
8	+ Zinsen und sonstige Finanzeinzahlungen	0	0	0	0
<b>9</b>	<b>= Einzahlungen aus laufender Verwaltungstätigkeit</b>	<b>326.384</b>	<b>380.885</b>	<b>358.722</b>	<b>22.163</b>
10	- Personalauszahlungen	-181.840	-194.625	-169.955	-24.670
11	- Versorgungsauszahlungen	0	0	0	0
12	- Auszahlungen für Sach- und Dienstleistungen	-82.354	-218.034	-84.334	-133.701
13	- Zinsen und sonstige Finanzauszahlungen	-6.463	0	0	0
14	- Transferauszahlungen	0	0	0	0
15	- Sonstige Auszahlungen	-15.175	-14.450	-11.940	-2.510
<b>16</b>	<b>= Auszahlungen aus laufender Verwaltungstätigkeit</b>	<b>-285.832</b>	<b>-427.110</b>	<b>-266.228</b>	<b>-160.881</b>
<b>17</b>	<b>= Saldo aus laufender Verwaltungstätigkeit (Zeilen 9 und 16)</b>	<b>40.552</b>	<b>-46.225</b>	<b>92.494</b>	<b>-138.718</b>
18	+ Zuwendungen für Investitionsmaßnahmen	0	0	0	0
19	+ Einzahlungen aus der Veräußerung von Sachanlagen	80.990	100.000	152.843	-52.843
20	+ Einzahlungen aus der Veräußerung von Finanzanlagen	0	0	0	0
21	+ Einzahlungen aus Beiträgen u. ä. Entgelten	0	0	0	0
22	+ Sonstige Investitionseinzahlungen	0	0	0	0
<b>23</b>	<b>= Summe (investiver Einzahlungen)</b>	<b>80.990</b>	<b>100.000</b>	<b>152.843</b>	<b>-52.843</b>
24	- Auszahlungen für den Erwerb von Grundstücken und Gebäuden	-265.594	-100.000	-20.231	-79.769
25	- Auszahlungen für Baumaßnahmen	-37.564	0	0	0
26	- Auszahlungen für den Erwerb von beweglichen Anlagevermögen	0	0	0	0
27	- Auszahlungen für den Erwerb von Finanzanlagen	0	0	0	0
28	- Auszahlungen von aktivierbaren Zuwendungen	0	0	0	0
29	- Sonstige Investitionsauszahlungen	0	0	0	0
<b>30</b>	<b>= Summe (investive Auszahlungen)</b>	<b>-303.158</b>	<b>-100.000</b>	<b>-20.231</b>	<b>-79.769</b>
<b>31</b>	<b>= Saldo der Investitionstätigkeit (Einzahlungen-Auszahlungen)</b>	<b>-222.168</b>	<b>0</b>	<b>132.611</b>	<b>-132.611</b>
<b>32</b>	<b>= Finanzmittelüberschuss/-fehlbetrag</b>	<b>-181.615</b>	<b>-46.225</b>	<b>225.105</b>	<b>-271.330</b>

## Jahresabschlusses der Stadt Königswinter 2008

### Erläuterungen der nachfolgenden Investitionen:

#### I-23-6 Allgemeiner Grunderwerb

Die Ausgaben von 20.231,03 € sind hinter dem veranschlagten Pauschalbetrag von 100.000 € zurück geblieben, weil sich nicht mehr notwendiger Grunderwerb (z. Bsp. Ausübung von Vorkaufsrechten und allgemeine Erwerbsfälle) ergeben hat.

#### I-23-9 Veräußerung unbebauter Grundstücke

Die Einnahmen in 2008 sind hinter dem Ansatz von 100.000 € zurück geblieben, weil kein allgemeines Grundvermögen veräußert wurde.

<b>Investitionsrechnung Produktgruppe 0113 Grundstücks- und Gebäudewirtschaft</b>				
<b>Stadt Königswinter</b>				
<b>Produktbereich</b>	<b>01</b>	<b>Innere Verwaltung</b>		
<b>Produktgruppe</b>	<b>0113</b>	<b>Grundstücks- und Gebäudewirtschaft</b>		
<b>Bezeichnung</b>	<b>Ergebnis Vorjahr</b>	<b>Fortgeschriebener Ansatz</b>	<b>Ergebnis</b>	<b>Vergleich Ansatz / ist</b>
I-23-2 Ankauf ehem. Straßenmeisterei Oberpleis 24 - Auszahlg. f. d. Erwerb v. Grundstücken u. Geb.	-143.616,78 -143.616,78	0,00 0,00	0,00 0,00	0,00 0,00
I-23-6 Allgemeiner Grunderwerb 24 - Auszahlg. f. d. Erwerb v. Grundstücken u. Geb.	-121.976,79 -121.976,79	-100.000,00 -100.000,00	-20.231,03 -20.231,03	-79.768,97 -79.768,97
I-23-9 Veräußerung (un)bebauter Grundstücke 19 + Einzahlungen a. d. Veräußerung von Sachanlagen	0,00 0,00	100.000,00 100.000,00	0,00 0,00	100.000,00 100.000,00
I-ZIB-28 Abriss Gebäude Sandscheider Str. 68 25 - Auszahlg. für Baumaßnahmen	-37.564,08 -37.564,08	0,00 0,00	0,00 0,00	0,00 0,00
VERKSO Verkauf von nicht im einzelnen geplanten Anlagen 19 + Einzahlungen a. d. Veräußerung von Sachanlagen	80.990,00 80.990,00	0,00 0,00	144.100,00 144.100,00	-144.100,00 -144.100,00

## Jahresabschlusses der Stadt Königswinter 2008

---

<b>Produktbeschreibung Produktgruppe 0114 Technisches Immobilienmanagement Stadt Königswinter</b>		
<b>Produktbereich</b>	<b>01</b>	<b>Innere Verwaltung</b>
<b>Produktgruppe</b>	<b>0114</b>	<b>Technisches Immobilienmanagement</b>
<b>Produktinformationen</b>		
<b>Verantwortliche Organisationseinheit</b> Stabstelle Zentrale Immobilienbewirtschaftung		<b>Verantwortliche Person(en):</b> Erster Beigeordneter Sridharan
<b>Zugeordnete Produkt</b>	01140100	Technisches Immobilienmanagement

## Jahresabschlusses der Stadt Königswinter 2008

<b>Teilergebnisrechnung Produktgruppe 0114 Technisches Immobilienmanagement</b>					
<b>Stadt Königswinter</b>					
<b>Produktbereich</b>	<b>01</b>	<b>Innere Verwaltung</b>			
<b>Produktgruppe</b>	<b>0114</b>	<b>Technisches Immobilienmanagement</b>			
<b>Nr</b>	<b>Bezeichnung</b>	<b>Ergebnis Vorjahr</b>	<b>Fortgeschriebener Ansatz</b>	<b>Ergebnis</b>	<b>Vergleich Ansatz / Ist</b>
01	Steuern und ähnliche Abgaben	0	0	0	0
02	+ Zuwendungen und allgemeine Umlagen	1.210.777	0	0	0
03	+ Sonstige Transfererträge	0	0	0	0
04	+ Öffentlich-rechtliche Leistungsentgelte	0	0	0	0
05	+ Privatrechtliche Leistungsentgelte	45.392	0	0	0
06	+ Kostenerstattungen und Kostenumlagen	83.856	0	0	0
07	+ Sonstige ordentliche Erträge	115.179	0	112.779	-112.779
08	+ Aktivierte Eigenleistungen	0	0	0	0
09	+/- Bestandsveränderungen	0	0	0	0
<b>10</b>	<b>= Ordentliche Erträge</b>	<b>1.455.205</b>	<b>0</b>	<b>112.779</b>	<b>-112.779</b>
11	- Personalaufwendungen	-303.356	0	-8.324	8.324
12	- Versorgungsaufwendungen	0	0	0	0
13	- Aufwendungen für Sach- und Dienstleistungen	-2.855.805	0	0	0
14	- Bilanzielle Abschreibungen	-2.427.246	0	0	0
15	- Transferaufwendungen	0	0	0	0
16	- Sonstige ordentliche Aufwendungen	-101.101	0	0	0
<b>17</b>	<b>= Ordentliche Aufwendungen</b>	<b>-5.687.507</b>	<b>0</b>	<b>-8.324</b>	<b>8.324</b>
<b>18</b>	<b>= Ergebnis der laufenden Verwaltungstätigkeit (= Zeilen 10 und 17)</b>	<b>-4.232.302</b>	<b>0</b>	<b>104.455</b>	<b>-104.455</b>
19	+ Finanzerträge	0	0	0	0
20	- Zinsen und sonstige Finanzaufwendungen	-142.005	0	0	0
<b>21</b>	<b>= Finanzergebnis (= Zeilen 19 und 20)</b>	<b>-142.005</b>	<b>0</b>	<b>0</b>	<b>0</b>
<b>22</b>	<b>= Ordentliches Ergebnis (= Zeilen 18 und 21)</b>	<b>-4.374.307</b>	<b>0</b>	<b>104.455</b>	<b>-104.455</b>
23	+ Außerordentliche Erträge	0	0	0	0
24	- Außerordentliche Aufwendungen	0	0	0	0
<b>25</b>	<b>= Außerordentliches Ergebnis (= Zeilen 23 und 24)</b>	<b>0</b>	<b>0</b>	<b>0</b>	<b>0</b>
<b>26</b>	<b>= Ergebnis -vor Berücksichtigung der int. Leistungsbeziehungen- (= Z. 22 und 25)</b>	<b>-4.374.307</b>	<b>0</b>	<b>104.455</b>	<b>-104.455</b>
27	+ Erträge aus internen Leistungsbeziehungen	0	0	0	0
28	- Aufwendungen aus internen Leistungsbeziehungen	0	0	0	0
<b>29</b>	<b>Ergebnis</b>	<b>-4.374.307</b>	<b>0</b>	<b>104.455</b>	<b>-104.455</b>
30	+ Umverteilung aus Erträgen i.R.d. Gebäudeverwaltung	-1.250.314	0	0	0
31	- Umverteilung Gebäudeunterhaltung	970.815	0	0	0
32	- Umverteilung Gebäudebewirtschaftung	1.876.926	0	0	0
33	- Umverteilung sonstige Gebäudeaufwendungen	236.255	0	0	0
34	- Umverteilung Abschreibungsaufwendungen	2.432.752	0	0	0

## Jahresabschlusses der Stadt Königswinter 2008

---

<b>Teilergebnisrechnung Produktgruppe 0114 Technisches Immobilienmanagement</b>					
<b>Stadt Königswinter</b>					
	Gebäude				
35	Saldo Umverteilung	4.266.434	0	0	0
36	Ergebnis nach Umverteilung	-107.873	0	104.455	-104.455

### **Erläuterungen:**

Die Produktgruppe 0114 Technisches Immobilienmanagement ist in 2008 aufgelöst worden, da die Abteilung ZIB in die AÖR Stadtbetriebe ausgegliedert wurde.

## Jahresabschlusses der Stadt Königswinter 2008

<b>Teilfinanzrechnung Produktgruppe 0114 Technisches Immobilienmanagement</b>					
<b>Stadt Königswinter</b>					
<b>Produktbereich</b>	<b>01</b>	<b>Innere Verwaltung</b>			
<b>Produktgruppe</b>	<b>0114</b>	<b>Technisches Immobilienmanagement</b>			
<b>Nr</b>	<b>Bezeichnung</b>	<b>Ergebnis Vorjahr</b>	<b>Fortgeschriebener Ansatz</b>	<b>Ergebnis</b>	<b>Vergleich Ansatz / Ist</b>
1	Steuern und ähnliche Abgaben	0	0	0	0
2	+ Zuwendungen und allgemeine Umlagen	0	0	0	0
3	+ Sonstige Transfereinzahlungen	0	0	0	0
4	+ Öffentlich-rechtliche Leistungsentgelte	0	0	0	0
5	+ Privatrechtliche Leistungsentgelte	53.703	0	26.972	-26.972
6	+ Kostenerstattungen, Kostenumlagen	157.828	0	244	-244
7	+ Sonstige Einzahlungen	12.604	0	2.034	-2.034
8	+ Zinsen und sonstige Finanzeinzahlungen	0	0	0	0
<b>9</b>	<b>= Einzahlungen aus laufender Verwaltungstätigkeit</b>	<b>224.134</b>	<b>0</b>	<b>29.249</b>	<b>-29.249</b>
10	- Personalauszahlungen	-327.577	0	-2.398	2.398
11	- Versorgungsauszahlungen	0	0	0	0
12	- Auszahlungen für Sach- und Dienstleistungen	-3.552.183	-300.000	-295.451	-4.549
13	- Zinsen und sonstige Finanzauszahlungen	-142.005	0	0	0
14	- Transferauszahlungen	0	0	0	0
15	- Sonstige Auszahlungen	-239.329	0	-38.047	38.047
<b>16</b>	<b>= Auszahlungen aus laufender Verwaltungstätigkeit</b>	<b>-4.261.095</b>	<b>-300.000</b>	<b>-335.896</b>	<b>35.896</b>
<b>17</b>	<b>= Saldo aus laufender Verwaltungstätigkeit (Zeilen 9 und 16)</b>	<b>-4.036.960</b>	<b>-300.000</b>	<b>-306.647</b>	<b>6.647</b>
18	+ Zuwendungen für Investitionsmaßnahmen	0	0	0	0
19	+ Einzahlungen aus der Veräußerung von Sachanlagen	110.000	0	0	0
20	+ Einzahlungen aus der Veräußerung von Finanzanlagen	0	0	0	0
21	+ Einzahlungen aus Beiträgen u. ä. Entgelten	0	0	0	0
22	+ Sonstige Investitionseinzahlungen	0	0	0	0
<b>23</b>	<b>= Summe (investiver Einzahlungen)</b>	<b>110.000</b>	<b>0</b>	<b>0</b>	<b>0</b>
24	- Auszahlungen für den Erwerb von Grundstücken und Gebäuden	0	0	0	0
25	- Auszahlungen für Baumaßnahmen	0	0	0	0
26	- Auszahlungen für den Erwerb von beweglichen Anlagevermögen	-893	0	0	0
27	- Auszahlungen für den Erwerb von Finanzanlagen	0	0	0	0
28	- Auszahlungen von aktivierbaren Zuwendungen	0	0	0	0
29	- Sonstige Investitionsauszahlungen	0	0	0	0
<b>30</b>	<b>= Summe (investive Auszahlungen)</b>	<b>-893</b>	<b>0</b>	<b>0</b>	<b>0</b>
<b>31</b>	<b>= Saldo der Investitionstätigkeit (Einzahlungen-Auszahlungen)</b>	<b>109.108</b>	<b>0</b>	<b>0</b>	<b>0</b>
<b>32</b>	<b>= Finanzmittelüberschuss/-fehlbetrag</b>	<b>-3.927.853</b>	<b>-300.000</b>	<b>-306.647</b>	<b>6.647</b>

**Erläuterungen:**

Pos. 12 Auszahlungen für Sach- und Dienstleistungen

Es handelt sich hier um Zahlungen für Jahresabrechnungen von Verbrauchskosten, die im Jahr 2007 ergebnis-, allerdings erst in 2008 zahlungswirksam geworden sind. Insofern weicht der Finanzplan hier vom Ergebnisplan erheblich ab.

<b>Investitionsrechnung Produktgruppe 0114 Technisches Immobilienmanagement</b>				
<b>Stadt Königswinter</b>				
<b>Produktbereich</b>	<b>01</b>	<b>Innere Verwaltung</b>		
<b>Produktgruppe</b>	<b>0114</b>	<b>Technisches Immobilienmanagement</b>		
<b>Bezeichnung</b>	<b>Ergebnis Vorjahr</b>	<b>Fortgeschriebener Ansatz</b>	<b>Ergebnis</b>	<b>Vergleich Ansatz / ist</b>
I-10-9 Software für das Zentrale Immobilienmanagement	-892,50	0,00	0,00	0,00
26 - Auszahlg. f.d. Erwerb v. bewegl. Anlagevermögen	-892,50	0,00	0,00	0,00
I-23-8 Veräußerung FWG Bockeroth	110.000,00	0,00	0,00	0,00
19 + Einzahlungen a. d. Veräußerung von Sachanlagen	110.000,00	0,00	0,00	0,00



## Jahresabschlusses der Stadt Königswinter 2008

---

<b>Produktbeschreibung Produktgruppe 0115 Baubetriebshof Stadt Königswinter</b>		
<b>Produktbereich</b>	<b>01</b>	<b>Innere Verwaltung</b>
<b>Produktgruppe</b>	<b>0115</b>	<b>Baubetriebshof</b>
<b>Produktinformationen</b>		
<b>Verantwortliche Organisationseinheit</b> Haupt- und Personalabteilung		<b>Verantwortliche Person(en):</b> Bürgermeister Wirtz
<b>Zugeordnete Produkt</b>	01150100	Baubetriebshof

## Jahresabschlusses der Stadt Königswinter 2008

<b>Teilergebnisrechnung Produktgruppe 0115 Baubetriebshof</b>					
<b>Stadt Königswinter</b>					
<b>Produktbereich</b>	<b>01</b>	<b>Innere Verwaltung</b>			
<b>Produktgruppe</b>	<b>0115</b>	<b>Baubetriebshof</b>			
<b>Nr</b>	<b>Bezeichnung</b>	<b>Ergebnis Vorjahr</b>	<b>Fortgeschriebener Ansatz</b>	<b>Ergebnis</b>	<b>Vergleich Ansatz / Ist</b>
01	Steuern und ähnliche Abgaben	0	0	0	0
02	+ Zuwendungen und allgemeine Umlagen	0	0	0	0
03	+ Sonstige Transfererträge	0	0	0	0
04	+ Öffentlich-rechtliche Leistungsentgelte	0	0	0	0
05	+ Privatrechtliche Leistungsentgelte	0	0	0	0
06	+ Kostenerstattungen und Kostenumlagen	0	0	0	0
07	+ Sonstige ordentliche Erträge	0	0	0	0
08	+ Aktivierte Eigenleistungen	0	0	0	0
09	+/- Bestandsveränderungen	0	0	0	0
<b>10</b>	<b>= Ordentliche Erträge</b>	<b>0</b>	<b>0</b>	<b>0</b>	<b>0</b>
11	- Personalaufwendungen	0	0	0	0
12	- Versorgungsaufwendungen	0	0	0	0
13	- Aufwendungen für Sach- und Dienstleistungen	0	0	0	0
14	- Bilanzielle Abschreibungen	0	0	0	0
15	- Transferaufwendungen	0	0	0	0
16	- Sonstige ordentliche Aufwendungen	0	0	-237	237
<b>17</b>	<b>= Ordentliche Aufwendungen</b>	<b>0</b>	<b>0</b>	<b>-237</b>	<b>237</b>
<b>18</b>	<b>= Ergebnis der laufenden Verwaltungstätigkeit (= Zeilen 10 und 17)</b>	<b>0</b>	<b>0</b>	<b>-237</b>	<b>237</b>
19	+ Finanzerträge	0	0	0	0
20	- Zinsen und sonstige Finanzaufwendungen	0	0	0	0
<b>21</b>	<b>= Finanzergebnis (= Zeilen 19 und 20)</b>	<b>0</b>	<b>0</b>	<b>0</b>	<b>0</b>
<b>22</b>	<b>= Ordentliches Ergebnis (= Zeilen 18 und 21)</b>	<b>0</b>	<b>0</b>	<b>-237</b>	<b>237</b>
23	+ Außerordentliche Erträge	0	0	0	0
24	- Außerordentliche Aufwendungen	0	0	0	0
<b>25</b>	<b>= Außerordentliches Ergebnis (= Zeilen 23 und 24)</b>	<b>0</b>	<b>0</b>	<b>0</b>	<b>0</b>
<b>26</b>	<b>= Ergebnis -vor Berücksichtigung der int. Leistungsbeziehungen- (= Z. 22 und 25)</b>	<b>0</b>	<b>0</b>	<b>-237</b>	<b>237</b>
27	+ Erträge aus internen Leistungsbeziehungen	0	0	0	0
28	- Aufwendungen aus internen Leistungsbeziehungen	0	0	0	0
<b>29</b>	<b>Ergebnis</b>	<b>0</b>	<b>0</b>	<b>-237</b>	<b>237</b>
30	+ Umverteilung aus Erträgen i.R.d. Gebäudeverwaltung	0	0	0	0
31	- Umverteilung Gebäudeunterhaltung	0	0	0	0
32	- Umverteilung Gebäudebewirtschaftung	0	0	0	0
33	- Umverteilung sonstige Gebäudeaufwendungen	0	0	0	0
34	- Umverteilung Abschreibungsaufwendungen	0	0	0	0

## Jahresabschlusses der Stadt Königswinter 2008

---

### Teilergebnisrechnung Produktgruppe 0115 Baubetriebshof

#### Stadt Königswinter

	Gebäude				
35	Saldo Umverteilung	0	0	0	0
36	Ergebnis nach Umverteilung	0	0	-237	237

## Jahresabschlusses der Stadt Königswinter 2008

<b>Teilfinanzrechnung Produktgruppe 0115 Baubetriebshof</b>					
<b>Stadt Königswinter</b>					
<b>Produktbereich</b>	<b>01</b>	<b>Innere Verwaltung</b>			
<b>Produktgruppe</b>	<b>0115</b>	<b>Baubetriebshof</b>			
<b>Nr</b>	<b>Bezeichnung</b>	<b>Ergebnis Vorjahr</b>	<b>Fortgeschriebener Ansatz</b>	<b>Ergebnis</b>	<b>Vergleich Ansatz / Ist</b>
1	Steuern und ähnliche Abgaben	0	0	0	0
2	+ Zuwendungen und allgemeine Umlagen	0	0	0	0
3	+ Sonstige Transfereinzahlungen	0	0	0	0
4	+ Öffentlich-rechtliche Leistungsentgelte	0	0	0	0
5	+ Privatrechtliche Leistungsentgelte	0	0	0	0
6	+ Kostenerstattungen, Kostenumlagen	0	0	0	0
7	+ Sonstige Einzahlungen	0	0	0	0
8	+ Zinsen und sonstige Finanzeinzahlungen	0	0	0	0
<b>9</b>	<b>= Einzahlungen aus laufender Verwaltungstätigkeit</b>	<b>0</b>	<b>0</b>	<b>0</b>	<b>0</b>
10	- Personalauszahlungen	0	0	0	0
11	- Versorgungsauszahlungen	0	0	0	0
12	- Auszahlungen für Sach- und Dienstleistungen	0	0	0	0
13	- Zinsen und sonstige Finanzauszahlungen	0	0	0	0
14	- Transferauszahlungen	0	0	0	0
15	- Sonstige Auszahlungen	0	0	0	0
<b>16</b>	<b>= Auszahlungen aus laufender Verwaltungstätigkeit</b>	<b>0</b>	<b>0</b>	<b>0</b>	<b>0</b>
<b>17</b>	<b>= Saldo aus laufender Verwaltungstätigkeit (Zeilen 9 und 16)</b>	<b>0</b>	<b>0</b>	<b>0</b>	<b>0</b>
18	+ Zuwendungen für Investitionsmaßnahmen	0	0	0	0
19	+ Einzahlungen aus der Veräußerung von Sachanlagen	0	0	0	0
20	+ Einzahlungen aus der Veräußerung von Finanzanlagen	0	0	0	0
21	+ Einzahlungen aus Beiträgen u. ä. Entgelten	0	0	0	0
22	+ Sonstige Investitionseinzahlungen	0	0	0	0
<b>23</b>	<b>= Summe (investiver Einzahlungen)</b>	<b>0</b>	<b>0</b>	<b>0</b>	<b>0</b>
24	- Auszahlungen für den Erwerb von Grundstücken und Gebäuden	0	0	0	0
25	- Auszahlungen für Baumaßnahmen	0	0	0	0
26	- Auszahlungen für den Erwerb von beweglichen Anlagevermögen	0	0	0	0
27	- Auszahlungen für den Erwerb von Finanzanlagen	0	0	0	0
28	- Auszahlungen von aktivierbaren Zuwendungen	0	0	0	0
29	- Sonstige Investitionsauszahlungen	0	0	0	0
<b>30</b>	<b>= Summe (investive Auszahlungen)</b>	<b>0</b>	<b>0</b>	<b>0</b>	<b>0</b>
<b>31</b>	<b>= Saldo der Investitionstätigkeit (Einzahlungen-Auszahlungen)</b>	<b>0</b>	<b>0</b>	<b>0</b>	<b>0</b>
<b>32</b>	<b>= Finanzmittelüberschuss/-fehlbetrag</b>	<b>0</b>	<b>0</b>	<b>0</b>	<b>0</b>

<b>Produktbeschreibung Produktbereich 02 Sicherheit und Ordnung</b>		
<b>Stadt Königswinter</b>		
<b>Produktbereich</b>	<b>02</b>	<b>Sicherheit und Ordnung</b>
<b>Produktinformationen</b>		
<b>Verantwortliche Organisationseinheit</b>		<b>Verantwortliche Person(en):</b>
Verschiedene Organisationseinheiten		
<b>Zugeordnete Produktgruppe</b>		
	0201	Allgemeine Sicherheit und Ordnung
	0202	Gewerbewesen
	0203	Marktwesen
	0204	Verkehrsangelegenheiten
	0205	Einwohnerangelegenheiten
	0206	Personenstandswesen
	0207	Statistik, Wahlen und sonstige plebiszitären Elemente
	0208	Gefahrenabwehr
	0209	Gefahrenvorbeugung
	0210	Rettungsdienst
	0211	Bürgerservice

## Jahresabschlusses der Stadt Königswinter 2008

<b>Teilergebnisrechnung Produktbereich 02 Sicherheit und Ordnung</b>					
<b>Stadt Königswinter</b>					
<b>Produktbereich</b>	<b>02</b>	<b>Sicherheit und Ordnung</b>			
<b>Nr</b>	<b>Bezeichnung</b>	<b>Ergebnis Vorjahr</b>	<b>Fortgeschriebener Ansatz</b>	<b>Ergebnis</b>	<b>Vergleich Ansatz / Ist</b>
01	Steuern und ähnliche Abgaben	0	0	0	0
02	+ Zuwendungen und allgemeine Umlagen	94.754	102.640	110.805	-8.165
03	+ Sonstige Transfererträge	0	0	0	0
04	+ Öffentlich-rechtliche Leistungsentgelte	1.914.344	1.854.800	1.517.450	337.351
05	+ Privatrechtliche Leistungsentgelte	11.804	26.120	18.318	7.802
06	+ Kostenerstattungen und Kostenumlagen	10.642	6.500	26.051	-19.551
07	+ Sonstige ordentliche Erträge	128.447	124.150	210.190	-86.040
08	+ Aktivierte Eigenleistungen	0	0	0	0
09	+/- Bestandsveränderungen	0	0	0	0
<b>10</b>	<b>= Ordentliche Erträge</b>	<b>2.159.991</b>	<b>2.114.210</b>	<b>1.882.813</b>	<b>231.397</b>
11	- Personalaufwendungen	-2.141.947	-2.131.076	-2.160.101	29.025
12	- Versorgungsaufwendungen	0	0	0	0
13	- Aufwendungen für Sach- und Dienstleistungen	-294.716	-581.528	-494.678	-86.850
14	- Bilanzielle Abschreibungen	-298.757	-349.206	-313.931	-35.275
15	- Transferaufwendungen	0	-500	-620	120
16	- Sonstige ordentliche Aufwendungen	-669.794	-779.767	-362.068	-417.699
<b>17</b>	<b>= Ordentliche Aufwendungen</b>	<b>-3.405.214</b>	<b>-3.842.077</b>	<b>-3.331.398</b>	<b>-510.679</b>
<b>18</b>	<b>= Ergebnis der laufenden Verwaltungstätigkeit (= Zeilen 10 und 17)</b>	<b>-1.245.224</b>	<b>-1.727.867</b>	<b>-1.448.584</b>	<b>-279.283</b>
19	+ Finanzerträge	0	0	0	0
20	- Zinsen und sonstige Finanzaufwendungen	0	0	0	0
<b>21</b>	<b>= Finanzergebnis (= Zeilen 19 und 20)</b>	<b>0</b>	<b>0</b>	<b>0</b>	<b>0</b>
<b>22</b>	<b>= Ordentliches Ergebnis (= Zeilen 18 und 21)</b>	<b>-1.245.224</b>	<b>-1.727.867</b>	<b>-1.448.584</b>	<b>-279.283</b>
23	+ Außerordentliche Erträge	0	0	1.023	-1.023
24	- Außerordentliche Aufwendungen	0	0	0	0
<b>25</b>	<b>= Außerordentliches Ergebnis (= Zeilen 23 und 24)</b>	<b>0</b>	<b>0</b>	<b>1.023</b>	<b>-1.023</b>
<b>26</b>	<b>= Ergebnis -vor Berücksichtigung der int. Leistungsbeziehungen- (= Z. 22 und 25)</b>	<b>-1.245.224</b>	<b>-1.727.867</b>	<b>-1.447.562</b>	<b>-280.306</b>
27	+ Erträge aus internen Leistungsbeziehungen	0	0	0	0
28	- Aufwendungen aus internen Leistungsbeziehungen	-10.522	-8.000	-5.951	-2.049
<b>29</b>	<b>Ergebnis</b>	<b>-1.255.746</b>	<b>-1.735.867</b>	<b>-1.453.513</b>	<b>-282.355</b>
30	+ Umverteilung aus Erträgen i.R.d. Gebäudeverwaltung	88.237	0	0	0
31	- Umverteilung Gebäudeunterhaltung	-50.343	0	0	0
32	- Umverteilung Gebäudebewirtschaftung	-70.784	0	0	0
33	- Umverteilung sonstige Gebäudeaufwendungen	-1.241	0	0	0
34	- Umverteilung Abschreibungsaufwendungen Gebäude	-61.346	0	0	0

## Jahresabschlusses der Stadt Königswinter 2008

---

### Teilergebnisrechnung Produktbereich 02 Sicherheit und Ordnung

#### Stadt Königswinter

35	Saldo Umverteilung	-95.476	0	0	0
36	Ergebnis nach Umverteilung	-1.351.223	-1.735.867	-1.453.513	-282.355

## Jahresabschlusses der Stadt Königswinter 2008

<b>Teilfinanzrechnung Produktbereich 02 Sicherheit und Ordnung</b>					
<b>Stadt Königswinter</b>					
<b>Produktbereich</b>	<b>02</b>	<b>Sicherheit und Ordnung</b>			
<b>Nr</b>	<b>Bezeichnung</b>	<b>Ergebnis Vorjahr</b>	<b>Fortgeschriebener Ansatz</b>	<b>Ergebnis</b>	<b>Vergleich Ansatz / Ist</b>
1	Steuern und ähnliche Abgaben	0	0	0	0
2	+ Zuwendungen und allgemeine Umlagen	0	500	668	-168
3	+ Sonstige Transfereinzahlungen	0	0	0	0
4	+ Öffentlich-rechtliche Leistungsentgelte	1.900.358	1.854.800	2.447.005	-592.205
5	+ Privatrechtliche Leistungsentgelte	15.092	26.120	16.751	9.369
6	+ Kostenerstattungen, Kostenumlagen	12.006	6.500	9.820	-3.320
7	+ Sonstige Einzahlungen	108.079	121.150	145.564	-24.414
8	+ Zinsen und sonstige Finanzeinzahlungen	0	0	0	0
<b>9</b>	<b>= Einzahlungen aus laufender Verwaltungstätigkeit</b>	<b>2.035.534</b>	<b>2.009.070</b>	<b>2.619.807</b>	<b>-610.737</b>
10	- Personalauszahlungen	-1.990.342	-2.131.076	-2.016.398	-114.678
11	- Versorgungsauszahlungen	0	0	0	0
12	- Auszahlungen für Sach- und Dienstleistungen	-292.964	-593.585	-501.390	-92.195
13	- Zinsen und sonstige Finanzauszahlungen	0	0	0	0
14	- Transferauszahlungen	0	-500	-620	120
15	- Sonstige Auszahlungen	-612.054	-779.650	-772.371	-7.279
<b>16</b>	<b>= Auszahlungen aus laufender Verwaltungstätigkeit</b>	<b>-2.895.360</b>	<b>-3.504.811</b>	<b>-3.290.779</b>	<b>-214.032</b>
<b>17</b>	<b>= Saldo aus laufender Verwaltungstätigkeit (Zeilen 9 und 16)</b>	<b>-859.826</b>	<b>-1.495.741</b>	<b>-670.972</b>	<b>-824.769</b>
18	+ Zuwendungen für Investitionsmaßnahmen	79.183	79.200	79.199	1
19	+ Einzahlungen aus der Veräußerung von Sachanlagen	21.240	9.000	0	9.000
20	+ Einzahlungen aus der Veräußerung von Finanzanlagen	0	0	0	0
21	+ Einzahlungen aus Beiträgen u. ä. Entgelten	0	0	0	0
22	+ Sonstige Investitionseinzahlungen	0	0	0	0
<b>23</b>	<b>= Summe (investiver Einzahlungen)</b>	<b>100.423</b>	<b>88.200</b>	<b>79.199</b>	<b>9.001</b>
24	- Auszahlungen für den Erwerb von Grundstücken und Gebäuden	-73.997	0	0	0
25	- Auszahlungen für Baumaßnahmen	-9.500	-354.818	-83.535	-271.282
26	- Auszahlungen für den Erwerb von beweglichen Anlagevermögen	-132.665	-873.211	-85.722	-787.489
27	- Auszahlungen für den Erwerb von Finanzanlagen	0	0	0	0
28	- Auszahlungen von aktivierbaren Zuwendungen	0	0	0	0
29	- Sonstige Investitionsauszahlungen	0	0	0	0
<b>30</b>	<b>= Summe (investive Auszahlungen)</b>	<b>-216.162</b>	<b>-1.228.029</b>	<b>-169.258</b>	<b>-1.058.771</b>
<b>31</b>	<b>= Saldo der Investitionstätigkeit (Einzahlungen-Auszahlungen)</b>	<b>-115.739</b>	<b>-1.139.829</b>	<b>-90.058</b>	<b>-1.049.771</b>
<b>32</b>	<b>= Finanzmittelüberschuss/-fehlbetrag</b>	<b>-975.565</b>	<b>-2.635.570</b>	<b>-761.030</b>	<b>-1.874.540</b>



## Jahresabschlusses der Stadt Königswinter 2008

---

<b>Produktbeschreibung Produktgruppe 0201 Allgemeine Sicherheit und Ordnung Stadt Königswinter</b>		
<b>Produktbereich</b>	<b>02</b>	<b>Sicherheit und Ordnung</b>
<b>Produktgruppe</b>	<b>0201</b>	<b>Allgemeine Sicherheit und Ordnung</b>
<b>Produktinformationen</b>		
<b>Verantwortliche Organisationseinheit</b> Ordnungsabteilung		<b>Verantwortliche Person(en):</b> Techn. Beigeordneter Kofferath
<b>Zugeordnete Produkt</b>	02010100	Gefahrenabwehr
	02010200	Ermittlungs- und Vollzugsmassnahmen, Bereitschaftsdienst
	02010900	PKS Allgemeine Sicherheit und Ordnung

## Jahresabschlusses der Stadt Königswinter 2008

<b>Teilergebnisrechnung Produktgruppe 0201 Allgemeine Sicherheit und Ordnung</b>					
<b>Stadt Königswinter</b>					
<b>Produktbereich</b>	<b>02</b>	<b>Sicherheit und Ordnung</b>			
<b>Produktgruppe</b>	<b>0201</b>	<b>Allgemeine Sicherheit und Ordnung</b>			
<b>Nr</b>	<b>Bezeichnung</b>	<b>Ergebnis Vorjahr</b>	<b>Fortgeschriebener Ansatz</b>	<b>Ergebnis</b>	<b>Vergleich Ansatz / Ist</b>
01	Steuern und ähnliche Abgaben	0	0	0	0
02	+ Zuwendungen und allgemeine Umlagen	0	0	17	-17
03	+ Sonstige Transfererträge	0	0	0	0
04	+ Öffentlich-rechtliche Leistungsentgelte	9.330	3.500	10.312	-6.812
05	+ Privatrechtliche Leistungsentgelte	0	0	0	0
06	+ Kostenerstattungen und Kostenumlagen	0	0	0	0
07	+ Sonstige ordentliche Erträge	1.476	1.000	4.505	-3.505
08	+ Aktivierte Eigenleistungen	0	0	0	0
09	+/- Bestandsveränderungen	0	0	0	0
<b>10</b>	<b>= Ordentliche Erträge</b>	<b>10.806</b>	<b>4.500</b>	<b>14.834</b>	<b>-10.334</b>
11	- Personalaufwendungen	-201.578	-180.198	-194.008	13.810
12	- Versorgungsaufwendungen	0	0	0	0
13	- Aufwendungen für Sach- und Dienstleistungen	-5.828	-23.835	-12.837	-10.998
14	- Bilanzielle Abschreibungen	-1.500	-930	-619	-311
15	- Transferaufwendungen	0	0	0	0
16	- Sonstige ordentliche Aufwendungen	-40.199	-47.590	-45.530	-2.060
<b>17</b>	<b>= Ordentliche Aufwendungen</b>	<b>-249.105</b>	<b>-252.553</b>	<b>-252.993</b>	<b>441</b>
<b>18</b>	<b>= Ergebnis der laufenden Verwaltungstätigkeit (= Zeilen 10 und 17)</b>	<b>-238.299</b>	<b>-248.053</b>	<b>-238.159</b>	<b>-9.893</b>
19	+ Finanzerträge	0	0	0	0
20	- Zinsen und sonstige Finanzaufwendungen	0	0	0	0
<b>21</b>	<b>= Finanzergebnis (= Zeilen 19 und 20)</b>	<b>0</b>	<b>0</b>	<b>0</b>	<b>0</b>
<b>22</b>	<b>= Ordentliches Ergebnis (= Zeilen 18 und 21)</b>	<b>-238.299</b>	<b>-248.053</b>	<b>-238.159</b>	<b>-9.893</b>
23	+ Außerordentliche Erträge	0	0	0	0
24	- Außerordentliche Aufwendungen	0	0	0	0
<b>25</b>	<b>= Außerordentliches Ergebnis (= Zeilen 23 und 24)</b>	<b>0</b>	<b>0</b>	<b>0</b>	<b>0</b>
<b>26</b>	<b>= Ergebnis -vor Berücksichtigung der int. Leistungsbeziehungen- (= Z. 22 und 25)</b>	<b>-238.299</b>	<b>-248.053</b>	<b>-238.159</b>	<b>-9.893</b>
27	+ Erträge aus internen Leistungsbeziehungen	0	0	0	0
28	- Aufwendungen aus internen Leistungsbeziehungen	0	0	0	0
<b>29</b>	<b>Ergebnis</b>	<b>-238.299</b>	<b>-248.053</b>	<b>-238.159</b>	<b>-9.893</b>
30	+ Umverteilung aus Erträgen i.R.d. Gebäudeverwaltung	0	0	0	0
31	- Umverteilung Gebäudeunterhaltung	0	0	0	0
32	- Umverteilung Gebäudebewirtschaftung	0	0	0	0
33	- Umverteilung sonstige Gebäudeaufwendungen	0	0	0	0
34	- Umverteilung Abschreibungsaufwendungen	0	0	0	0

## Jahresabschlusses der Stadt Königswinter 2008

---

<b>Teilergebnisrechnung Produktgruppe 0201 Allgemeine Sicherheit und Ordnung</b>					
<b>Stadt Königswinter</b>					
	Gebäude				
35	Saldo Umverteilung	0	0	0	0
36	Ergebnis nach Umverteilung	-238.299	-248.053	-238.159	-9.893

### **Erläuterungen:**

#### Pos. 04 Öffentlich-rechtliche Leistungsentgelte

- 431106 Kostenerstattungen für ordnungsbehödl. Maßnahmen  
Die höheren Erträge von 6.360 € ergeben sich aus der Erstattung von Bestattungskosten.

#### Pos. 11 Personalaufwendungen

Siehe Vorbemerkungen.

## Jahresabschlusses der Stadt Königswinter 2008

<b>Teilfinanzrechnung Produktgruppe 0201 Allgemeine Sicherheit und Ordnung</b>					
<b>Stadt Königswinter</b>					
<b>Produktbereich</b>	<b>02</b>	<b>Sicherheit und Ordnung</b>			
<b>Produktgruppe</b>	<b>0201</b>	<b>Allgemeine Sicherheit und Ordnung</b>			
<b>Nr</b>	<b>Bezeichnung</b>	<b>Ergebnis Vorjahr</b>	<b>Fortgeschriebener Ansatz</b>	<b>Ergebnis</b>	<b>Vergleich Ansatz / Ist</b>
1	Steuern und ähnliche Abgaben	0	0	0	0
2	+ Zuwendungen und allgemeine Umlagen	0	0	0	0
3	+ Sonstige Transfereinzahlungen	0	0	0	0
4	+ Öffentlich-rechtliche Leistungsentgelte	10.525	3.500	14.413	-10.913
5	+ Privatrechtliche Leistungsentgelte	106	0	0	0
6	+ Kostenerstattungen, Kostenumlagen	0	0	0	0
7	+ Sonstige Einzahlungen	896	1.000	636	364
8	+ Zinsen und sonstige Finanzeinzahlungen	0	0	0	0
<b>9</b>	<b>= Einzahlungen aus laufender Verwaltungstätigkeit</b>	<b>11.527</b>	<b>4.500</b>	<b>15.050</b>	<b>-10.550</b>
10	- Personalauszahlungen	-163.026	-180.198	-169.664	-10.534
11	- Versorgungsauszahlungen	0	0	0	0
12	- Auszahlungen für Sach- und Dienstleistungen	-5.845	-23.835	-8.969	-14.866
13	- Zinsen und sonstige Finanzauszahlungen	0	0	0	0
14	- Transferauszahlungen	0	0	0	0
15	- Sonstige Auszahlungen	-39.824	-47.590	-45.979	-1.611
<b>16</b>	<b>= Auszahlungen aus laufender Verwaltungstätigkeit</b>	<b>-208.695</b>	<b>-251.623</b>	<b>-224.612</b>	<b>-27.011</b>
<b>17</b>	<b>= Saldo aus laufender Verwaltungstätigkeit (Zeilen 9 und 16)</b>	<b>-197.168</b>	<b>-247.123</b>	<b>-209.562</b>	<b>-37.560</b>
18	+ Zuwendungen für Investitionsmaßnahmen	0	0	0	0
19	+ Einzahlungen aus der Veräußerung von Sachanlagen	0	0	0	0
20	+ Einzahlungen aus der Veräußerung von Finanzanlagen	0	0	0	0
21	+ Einzahlungen aus Beiträgen u. ä. Entgelten	0	0	0	0
22	+ Sonstige Investitionseinzahlungen	0	0	0	0
<b>23</b>	<b>= Summe (investiver Einzahlungen)</b>	<b>0</b>	<b>0</b>	<b>0</b>	<b>0</b>
24	- Auszahlungen für den Erwerb von Grundstücken und Gebäuden	0	0	0	0
25	- Auszahlungen für Baumaßnahmen	0	0	0	0
26	- Auszahlungen für den Erwerb von beweglichen Anlagevermögen	-1.500	-13.150	-3.290	-9.860
27	- Auszahlungen für den Erwerb von Finanzanlagen	0	0	0	0
28	- Auszahlungen von aktivierbaren Zuwendungen	0	0	0	0
29	- Sonstige Investitionsauszahlungen	0	0	0	0
<b>30</b>	<b>= Summe (investive Auszahlungen)</b>	<b>-1.500</b>	<b>-13.150</b>	<b>-3.290</b>	<b>-9.860</b>
<b>31</b>	<b>= Saldo der Investitionstätigkeit (Einzahlungen-Auszahlungen)</b>	<b>-1.500</b>	<b>-13.150</b>	<b>-3.290</b>	<b>-9.860</b>
<b>32</b>	<b>= Finanzmittelüberschuss/-fehlbetrag</b>	<b>-198.668</b>	<b>-260.273</b>	<b>-212.852</b>	<b>-47.420</b>

## Jahresabschlusses der Stadt Königswinter 2008

### Erläuterungen der nachfolgenden Investitionen:

#### I-32-1 Ausbau des Sirennennetzes

Es ist noch das Sirenenkonzept fertig zu stellen, die Beschlussfassung dazu soll noch vor dem Ende der Ratsperiode veranlasst werden.

<b>Investitionsrechnung Produktgruppe 0201 Allgemeine Sicherheit und Ordnung</b>				
<b>Stadt Königswinter</b>				
<b>Produktbereich</b>	<b>02</b>	<b>Sicherheit und Ordnung</b>		
<b>Produktgruppe</b>	<b>0201</b>	<b>Allgemeine Sicherheit und Ordnung</b>		
<b>Bezeichnung</b>	<b>Ergebnis Vorjahr</b>	<b>Fortgeschriebener Ansatz</b>	<b>Ergebnis</b>	<b>Vergleich Ansatz / ist</b>
I-32-1 Ausbau des Sirennennetzes	0,00	-10.000,00	0,00	-10.000,00
26 - Auszahlg. f.d. Erwerb v. bewegl. Anlagevermögen	0,00	-10.000,00	0,00	-10.000,00
I-32-2 Einrichtung eines Lagezentrums	0,00	-3.000,00	-3.198,48	198,48
26 - Auszahlg. f.d. Erwerb v. bewegl. Anlagevermögen	0,00	-3.000,00	-3.198,48	198,48
I-32-5 Dienstwagen Ordnungsverwaltung	-1.500,00	0,00	0,00	0,00
26 - Auszahlg. f.d. Erwerb v. bewegl. Anlagevermögen	-1.500,00	0,00	0,00	0,00
I-32-6 BGA Allgem. Sicherheit und Ordnung	0,00	-150,00	-91,57	-58,43
26 - Auszahlg. f.d. Erwerb v. bewegl. Anlagevermögen	0,00	-150,00	-91,57	-58,43

## Jahresabschlusses der Stadt Königswinter 2008

---

<b>Produktbeschreibung Produktgruppe 0202 Gewerbewesen Stadt Königswinter</b>		
<b>Produktbereich</b>	<b>02</b>	<b>Sicherheit und Ordnung</b>
<b>Produktgruppe</b>	<b>0202</b>	<b>Gewerbewesen</b>
<b>Produktinformationen</b>		
<b>Verantwortliche Organisationseinheit</b> Ordnungsabteilung		<b>Verantwortliche Person(en):</b> Techn. Beigeordneter Kofferath
<b>Zugeordnete Produkt</b>	02020100	Gaststätten- und Gewerbewesen

## Jahresabschlusses der Stadt Königswinter 2008

<b>Teilergebnisrechnung Produktgruppe 0202 Gewerbewesen</b>					
<b>Stadt Königswinter</b>					
<b>Produktbereich</b>	<b>02</b>	<b>Sicherheit und Ordnung</b>			
<b>Produktgruppe</b>	<b>0202</b>	<b>Gewerbewesen</b>			
<b>Nr</b>	<b>Bezeichnung</b>	<b>Ergebnis Vorjahr</b>	<b>Fortgeschriebener Ansatz</b>	<b>Ergebnis</b>	<b>Vergleich Ansatz / Ist</b>
01	Steuern und ähnliche Abgaben	0	0	0	0
02	+ Zuwendungen und allgemeine Umlagen	0	0	0	0
03	+ Sonstige Transfererträge	0	0	0	0
04	+ Öffentlich-rechtliche Leistungsentgelte	50.718	50.000	47.698	2.302
05	+ Privatrechtliche Leistungsentgelte	0	0	60	-60
06	+ Kostenerstattungen und Kostenumlagen	0	0	0	0
07	+ Sonstige ordentliche Erträge	759	1.500	1.381	119
08	+ Aktivierte Eigenleistungen	0	0	0	0
09	+/- Bestandsveränderungen	0	0	0	0
<b>10</b>	<b>= Ordentliche Erträge</b>	<b>51.476</b>	<b>51.500</b>	<b>49.139</b>	<b>2.361</b>
11	- Personalaufwendungen	-59.769	-57.012	-61.771	4.759
12	- Versorgungsaufwendungen	0	0	0	0
13	- Aufwendungen für Sach- und Dienstleistungen	0	0	0	0
14	- Bilanzielle Abschreibungen	0	0	0	0
15	- Transferaufwendungen	0	0	0	0
16	- Sonstige ordentliche Aufwendungen	-556	0	-1.124	1.124
<b>17</b>	<b>= Ordentliche Aufwendungen</b>	<b>-60.325</b>	<b>-57.012</b>	<b>-62.895</b>	<b>5.884</b>
<b>18</b>	<b>= Ergebnis der laufenden Verwaltungstätigkeit (= Zeilen 10 und 17)</b>	<b>-8.849</b>	<b>-5.512</b>	<b>-13.757</b>	<b>8.245</b>
19	+ Finanzerträge	0	0	0	0
20	- Zinsen und sonstige Finanzaufwendungen	0	0	0	0
<b>21</b>	<b>= Finanzergebnis (= Zeilen 19 und 20)</b>	<b>0</b>	<b>0</b>	<b>0</b>	<b>0</b>
<b>22</b>	<b>= Ordentliches Ergebnis (= Zeilen 18 und 21)</b>	<b>-8.849</b>	<b>-5.512</b>	<b>-13.757</b>	<b>8.245</b>
23	+ Außerordentliche Erträge	0	0	126	-126
24	- Außerordentliche Aufwendungen	0	0	0	0
<b>25</b>	<b>= Außerordentliches Ergebnis (= Zeilen 23 und 24)</b>	<b>0</b>	<b>0</b>	<b>126</b>	<b>-126</b>
<b>26</b>	<b>= Ergebnis -vor Berücksichtigung der int. Leistungsbeziehungen- (= Z. 22 und 25)</b>	<b>-8.849</b>	<b>-5.512</b>	<b>-13.631</b>	<b>8.119</b>
27	+ Erträge aus internen Leistungsbeziehungen	0	0	0	0
28	- Aufwendungen aus internen Leistungsbeziehungen	0	0	0	0
<b>29</b>	<b>Ergebnis</b>	<b>-8.849</b>	<b>-5.512</b>	<b>-13.631</b>	<b>8.119</b>
30	+ Umverteilung aus Erträgen i.R.d. Gebäudeverwaltung	0	0	0	0
31	- Umverteilung Gebäudeunterhaltung	0	0	0	0
32	- Umverteilung Gebäudebewirtschaftung	0	0	0	0
33	- Umverteilung sonstige Gebäudeaufwendungen	0	0	0	0
34	- Umverteilung Abschreibungsaufwendungen	0	0	0	0

## Jahresabschlusses der Stadt Königswinter 2008

---

### Teilergebnisrechnung Produktgruppe 0202 Gewerbewesen

#### Stadt Königswinter

	Gebäude				
35	Saldo Umverteilung	0	0	0	0
36	Ergebnis nach Umverteilung	-8.849	-5.512	-13.631	8.119



## Jahresabschlusses der Stadt Königswinter 2008

<b>Teilfinanzrechnung Produktgruppe 0202 Gewerbewesen</b>					
<b>Stadt Königswinter</b>					
<b>Produktbereich</b>	<b>02</b>	<b>Sicherheit und Ordnung</b>			
<b>Produktgruppe</b>	<b>0202</b>	<b>Gewerbewesen</b>			
<b>Nr</b>	<b>Bezeichnung</b>	<b>Ergebnis Vorjahr</b>	<b>Fortgeschriebener Ansatz</b>	<b>Ergebnis</b>	<b>Vergleich Ansatz / Ist</b>
1	Steuern und ähnliche Abgaben	0	0	0	0
2	+ Zuwendungen und allgemeine Umlagen	0	0	0	0
3	+ Sonstige Transfereinzahlungen	0	0	0	0
4	+ Öffentlich-rechtliche Leistungsentgelte	48.251	50.000	49.493	507
5	+ Privatrechtliche Leistungsentgelte	0	0	60	-60
6	+ Kostenerstattungen, Kostenumlagen	0	0	0	0
7	+ Sonstige Einzahlungen	593	1.500	888	612
8	+ Zinsen und sonstige Finanzeinzahlungen	0	0	0	0
<b>9</b>	<b>= Einzahlungen aus laufender Verwaltungstätigkeit</b>	<b>48.845</b>	<b>51.500</b>	<b>50.441</b>	<b>1.059</b>
10	- Personalauszahlungen	-57.621	-57.012	-61.288	4.277
11	- Versorgungsauszahlungen	0	0	0	0
12	- Auszahlungen für Sach- und Dienstleistungen	0	0	0	0
13	- Zinsen und sonstige Finanzauszahlungen	0	0	0	0
14	- Transferauszahlungen	0	0	0	0
15	- Sonstige Auszahlungen	0	0	0	0
<b>16</b>	<b>= Auszahlungen aus laufender Verwaltungstätigkeit</b>	<b>-57.621</b>	<b>-57.012</b>	<b>-61.288</b>	<b>4.277</b>
<b>17</b>	<b>= Saldo aus laufender Verwaltungstätigkeit (Zeilen 9 und 16)</b>	<b>-8.777</b>	<b>-5.512</b>	<b>-10.847</b>	<b>5.336</b>
18	+ Zuwendungen für Investitionsmaßnahmen	0	0	0	0
19	+ Einzahlungen aus der Veräußerung von Sachanlagen	0	0	0	0
20	+ Einzahlungen aus der Veräußerung von Finanzanlagen	0	0	0	0
21	+ Einzahlungen aus Beiträgen u. ä. Entgelten	0	0	0	0
22	+ Sonstige Investitionseinzahlungen	0	0	0	0
<b>23</b>	<b>= Summe (investiver Einzahlungen)</b>	<b>0</b>	<b>0</b>	<b>0</b>	<b>0</b>
24	- Auszahlungen für den Erwerb von Grundstücken und Gebäuden	0	0	0	0
25	- Auszahlungen für Baumaßnahmen	0	0	0	0
26	- Auszahlungen für den Erwerb von beweglichen Anlagevermögen	0	0	0	0
27	- Auszahlungen für den Erwerb von Finanzanlagen	0	0	0	0
28	- Auszahlungen von aktivierbaren Zuwendungen	0	0	0	0
29	- Sonstige Investitionsauszahlungen	0	0	0	0
<b>30</b>	<b>= Summe (investive Auszahlungen)</b>	<b>0</b>	<b>0</b>	<b>0</b>	<b>0</b>
<b>31</b>	<b>= Saldo der Investitionstätigkeit (Einzahlungen-Auszahlungen)</b>	<b>0</b>	<b>0</b>	<b>0</b>	<b>0</b>
<b>32</b>	<b>= Finanzmittelüberschuss/-fehlbetrag</b>	<b>-8.777</b>	<b>-5.512</b>	<b>-10.847</b>	<b>5.336</b>

## Jahresabschlusses der Stadt Königswinter 2008

---

<b>Produktbeschreibung Produktgruppe 0203 Marktwesen</b> <b>Stadt Königswinter</b>		
<b>Produktbereich</b>	<b>02</b>	<b>Sicherheit und Ordnung</b>
<b>Produktgruppe</b>	<b>0203</b>	<b>Marktwesen</b>
<b>Produktinformationen</b>		
<b>Verantwortliche Organisationseinheit</b> Ordnungsabteilung		<b>Verantwortliche Person(en):</b> Techn. Beigeordneter Kofferath
<b>Zugeordnete Produkt</b>	02030100	Marktwesen

## Jahresabschlusses der Stadt Königswinter 2008

<b>Teilergebnisrechnung Produktgruppe 0203 Marktwesen</b>					
<b>Stadt Königswinter</b>					
<b>Produktbereich</b>	<b>02</b>	<b>Sicherheit und Ordnung</b>			
<b>Produktgruppe</b>	<b>0203</b>	<b>Marktwesen</b>			
<b>Nr</b>	<b>Bezeichnung</b>	<b>Ergebnis Vorjahr</b>	<b>Fortgeschriebener Ansatz</b>	<b>Ergebnis</b>	<b>Vergleich Ansatz / Ist</b>
01	Steuern und ähnliche Abgaben	0	0	0	0
02	+ Zuwendungen und allgemeine Umlagen	0	0	0	0
03	+ Sonstige Transfererträge	0	0	0	0
04	+ Öffentlich-rechtliche Leistungsentgelte	7.560	0	7.150	-7.150
05	+ Privatrechtliche Leistungsentgelte	6.744	6.000	6.166	-166
06	+ Kostenerstattungen und Kostenumlagen	0	0	0	0
07	+ Sonstige ordentliche Erträge	0	0	307	-307
08	+ Aktivierte Eigenleistungen	0	0	0	0
09	+/- Bestandsveränderungen	0	0	0	0
<b>10</b>	<b>= Ordentliche Erträge</b>	<b>14.304</b>	<b>6.000</b>	<b>13.623</b>	<b>-7.623</b>
11	- Personalaufwendungen	-13.931	-13.892	-15.013	1.122
12	- Versorgungsaufwendungen	0	0	0	0
13	- Aufwendungen für Sach- und Dienstleistungen	-4.626	-8.000	-3.291	-4.709
14	- Bilanzielle Abschreibungen	0	0	0	0
15	- Transferaufwendungen	0	0	0	0
16	- Sonstige ordentliche Aufwendungen	0	-117	-117	0
<b>17</b>	<b>= Ordentliche Aufwendungen</b>	<b>-18.557</b>	<b>-22.009</b>	<b>-18.422</b>	<b>-3.587</b>
<b>18</b>	<b>= Ergebnis der laufenden Verwaltungstätigkeit (= Zeilen 10 und 17)</b>	<b>-4.253</b>	<b>-16.009</b>	<b>-4.799</b>	<b>-11.210</b>
19	+ Finanzerträge	0	0	0	0
20	- Zinsen und sonstige Finanzaufwendungen	0	0	0	0
<b>21</b>	<b>= Finanzergebnis (= Zeilen 19 und 20)</b>	<b>0</b>	<b>0</b>	<b>0</b>	<b>0</b>
<b>22</b>	<b>= Ordentliches Ergebnis (= Zeilen 18 und 21)</b>	<b>-4.253</b>	<b>-16.009</b>	<b>-4.799</b>	<b>-11.210</b>
23	+ Außerordentliche Erträge	0	0	0	0
24	- Außerordentliche Aufwendungen	0	0	0	0
<b>25</b>	<b>= Außerordentliches Ergebnis (= Zeilen 23 und 24)</b>	<b>0</b>	<b>0</b>	<b>0</b>	<b>0</b>
<b>26</b>	<b>= Ergebnis -vor Berücksichtigung der int. Leistungsbeziehungen- (= Z. 22 und 25)</b>	<b>-4.253</b>	<b>-16.009</b>	<b>-4.799</b>	<b>-11.210</b>
27	+ Erträge aus internen Leistungsbeziehungen	0	0	0	0
28	- Aufwendungen aus internen Leistungsbeziehungen	0	0	0	0
<b>29</b>	<b>Ergebnis</b>	<b>-4.253</b>	<b>-16.009</b>	<b>-4.799</b>	<b>-11.210</b>
30	+ Umverteilung aus Erträgen i.R.d. Gebäudeverwaltung	0	0	0	0
31	- Umverteilung Gebäudeunterhaltung	0	0	0	0
32	- Umverteilung Gebäudebewirtschaftung	0	0	0	0
33	- Umverteilung sonstige Gebäudeaufwendungen	0	0	0	0
34	- Umverteilung Abschreibungsaufwendungen	0	0	0	0

## Jahresabschlusses der Stadt Königswinter 2008

---

<b>Teilergebnisrechnung Produktgruppe 0203 Marktwesen</b>					
<b>Stadt Königswinter</b>					
	Gebäude				
35	Saldo Umverteilung	0	0	0	0
36	Ergebnis nach Umverteilung	-4.253	-16.009	-4.799	-11.210

### **Erläuterungen:**

#### Pos. 05 Öffentlich-rechtliche Leistungsentgelte

- 431101 Verw.Geb. - Ordnungsverwaltung  
Im Bereich Marktwesen war kein Ansatz geplant, es wurden jedoch Gebühren in Höhe von 7.150 € für Kirmes, Weihnachtsmarkt etc. eingenommen.

## Jahresabschlusses der Stadt Königswinter 2008

<b>Teilfinanzrechnung Produktgruppe 0203 Marktwesen</b>					
<b>Stadt Königswinter</b>					
<b>Produktbereich</b>	<b>02</b>	<b>Sicherheit und Ordnung</b>			
<b>Produktgruppe</b>	<b>0203</b>	<b>Marktwesen</b>			
<b>Nr</b>	<b>Bezeichnung</b>	<b>Ergebnis Vorjahr</b>	<b>Fortgeschriebener Ansatz</b>	<b>Ergebnis</b>	<b>Vergleich Ansatz / Ist</b>
1	Steuern und ähnliche Abgaben	0	0	0	0
2	+ Zuwendungen und allgemeine Umlagen	0	0	0	0
3	+ Sonstige Transfereinzahlungen	0	0	0	0
4	+ Öffentlich-rechtliche Leistungsentgelte	8.398	0	6.910	-6.910
5	+ Privatrechtliche Leistungsentgelte	9.960	6.000	5.173	827
6	+ Kostenerstattungen, Kostenumlagen	0	0	0	0
7	+ Sonstige Einzahlungen	0	0	0	0
8	+ Zinsen und sonstige Finanzeinzahlungen	0	0	0	0
<b>9</b>	<b>= Einzahlungen aus laufender Verwaltungstätigkeit</b>	<b>18.358</b>	<b>6.000</b>	<b>12.083</b>	<b>-6.083</b>
10	- Personalauszahlungen	-13.267	-13.892	-13.961	69
11	- Versorgungsauszahlungen	0	0	0	0
12	- Auszahlungen für Sach- und Dienstleistungen	-4.538	-8.000	-2.664	-5.337
13	- Zinsen und sonstige Finanzauszahlungen	0	0	0	0
14	- Transferauszahlungen	0	0	0	0
15	- Sonstige Auszahlungen	0	0	0	0
<b>16</b>	<b>= Auszahlungen aus laufender Verwaltungstätigkeit</b>	<b>-17.805</b>	<b>-21.892</b>	<b>-16.624</b>	<b>-5.267</b>
<b>17</b>	<b>= Saldo aus laufender Verwaltungstätigkeit (Zeilen 9 und 16)</b>	<b>553</b>	<b>-15.892</b>	<b>-4.541</b>	<b>-11.350</b>
18	+ Zuwendungen für Investitionsmaßnahmen	0	0	0	0
19	+ Einzahlungen aus der Veräußerung von Sachanlagen	0	0	0	0
20	+ Einzahlungen aus der Veräußerung von Finanzanlagen	0	0	0	0
21	+ Einzahlungen aus Beiträgen u. ä. Entgelten	0	0	0	0
22	+ Sonstige Investitionseinzahlungen	0	0	0	0
<b>23</b>	<b>= Summe (investiver Einzahlungen)</b>	<b>0</b>	<b>0</b>	<b>0</b>	<b>0</b>
24	- Auszahlungen für den Erwerb von Grundstücken und Gebäuden	0	0	0	0
25	- Auszahlungen für Baumaßnahmen	0	0	0	0
26	- Auszahlungen für den Erwerb von beweglichen Anlagevermögen	0	0	0	0
27	- Auszahlungen für den Erwerb von Finanzanlagen	0	0	0	0
28	- Auszahlungen von aktivierbaren Zuwendungen	0	0	0	0
29	- Sonstige Investitionsauszahlungen	0	0	0	0
<b>30</b>	<b>= Summe (investive Auszahlungen)</b>	<b>0</b>	<b>0</b>	<b>0</b>	<b>0</b>
<b>31</b>	<b>= Saldo der Investitionstätigkeit (Einzahlungen-Auszahlungen)</b>	<b>0</b>	<b>0</b>	<b>0</b>	<b>0</b>
<b>32</b>	<b>= Finanzmittelüberschuss/-fehlbetrag</b>	<b>553</b>	<b>-15.892</b>	<b>-4.541</b>	<b>-11.350</b>

## Jahresabschlusses der Stadt Königswinter 2008

---

<b>Produktbeschreibung Produktgruppe 0204 Verkehrsangelegenheiten</b>		
<b>Stadt Königswinter</b>		
<b>Produktbereich</b>	<b>02</b>	<b>Sicherheit und Ordnung</b>
<b>Produktgruppe</b>	<b>0204</b>	<b>Verkehrsangelegenheiten</b>
<b>Produktinformationen</b>		
<b>Verantwortliche Organisationseinheit</b>		<b>Verantwortliche Person(en):</b>
Ordnungsabteilung		Techn. Beigeordneter Kofferath
<b>Zugeordnete Produkt</b>	02040100	Überwachung ruhender Verkehr
	02040200	Verkehrslenkung, -sicherung, -regelung
	02040900	PKS Verkehrsangelegenheiten

## Jahresabschlusses der Stadt Königswinter 2008

<b>Teilergebnisrechnung Produktgruppe 0204 Verkehrsangelegenheiten</b>					
<b>Stadt Königswinter</b>					
<b>Produktbereich</b>	<b>02</b>	<b>Sicherheit und Ordnung</b>			
<b>Produktgruppe</b>	<b>0204</b>	<b>Verkehrsangelegenheiten</b>			
<b>Nr</b>	<b>Bezeichnung</b>	<b>Ergebnis Vorjahr</b>	<b>Fortgeschriebener Ansatz</b>	<b>Ergebnis</b>	<b>Vergleich Ansatz / Ist</b>
01	Steuern und ähnliche Abgaben	0	0	0	0
02	+ Zuwendungen und allgemeine Umlagen	0	0	0	0
03	+ Sonstige Transfererträge	0	0	0	0
04	+ Öffentlich-rechtliche Leistungsentgelte	18.894	15.000	19.202	-4.202
05	+ Privatrechtliche Leistungsentgelte	0	0	0	0
06	+ Kostenerstattungen und Kostenumlagen	0	0	0	0
07	+ Sonstige ordentliche Erträge	89.486	110.000	132.021	-22.021
08	+ Aktivierte Eigenleistungen	0	0	0	0
09	+/- Bestandsveränderungen	0	0	0	0
<b>10</b>	<b>= Ordentliche Erträge</b>	<b>108.380</b>	<b>125.000</b>	<b>151.223</b>	<b>-26.223</b>
11	- Personalaufwendungen	-217.957	-216.630	-229.468	12.838
12	- Versorgungsaufwendungen	0	0	0	0
13	- Aufwendungen für Sach- und Dienstleistungen	-537	-11.950	-1.755	-10.195
14	- Bilanzielle Abschreibungen	-1.407	-2.342	-1.460	-882
15	- Transferaufwendungen	0	0	0	0
16	- Sonstige ordentliche Aufwendungen	-2.359	-3.570	-2.878	-692
<b>17</b>	<b>= Ordentliche Aufwendungen</b>	<b>-222.261</b>	<b>-234.492</b>	<b>-235.561</b>	<b>1.069</b>
<b>18</b>	<b>= Ergebnis der laufenden Verwaltungstätigkeit (= Zeilen 10 und 17)</b>	<b>-113.880</b>	<b>-109.492</b>	<b>-84.338</b>	<b>-25.155</b>
19	+ Finanzerträge	0	0	0	0
20	- Zinsen und sonstige Finanzaufwendungen	0	0	0	0
<b>21</b>	<b>= Finanzergebnis (= Zeilen 19 und 20)</b>	<b>0</b>	<b>0</b>	<b>0</b>	<b>0</b>
<b>22</b>	<b>= Ordentliches Ergebnis (= Zeilen 18 und 21)</b>	<b>-113.880</b>	<b>-109.492</b>	<b>-84.338</b>	<b>-25.155</b>
23	+ Außerordentliche Erträge	0	0	0	0
24	- Außerordentliche Aufwendungen	0	0	0	0
<b>25</b>	<b>= Außerordentliches Ergebnis (= Zeilen 23 und 24)</b>	<b>0</b>	<b>0</b>	<b>0</b>	<b>0</b>
<b>26</b>	<b>= Ergebnis -vor Berücksichtigung der int. Leistungsbeziehungen- (= Z. 22 und 25)</b>	<b>-113.880</b>	<b>-109.492</b>	<b>-84.338</b>	<b>-25.155</b>
27	+ Erträge aus internen Leistungsbeziehungen	0	0	0	0
28	- Aufwendungen aus internen Leistungsbeziehungen	0	0	0	0
<b>29</b>	<b>Ergebnis</b>	<b>-113.880</b>	<b>-109.492</b>	<b>-84.338</b>	<b>-25.155</b>
30	+ Umverteilung aus Erträgen i.R.d. Gebäudeverwaltung	0	0	0	0
31	- Umverteilung Gebäudeunterhaltung	0	0	0	0
32	- Umverteilung Gebäudebewirtschaftung	0	0	0	0
33	- Umverteilung sonstige Gebäudeaufwendungen	0	0	0	0
34	- Umverteilung Abschreibungsaufwendungen	0	0	0	0

## Jahresabschlusses der Stadt Königswinter 2008

---

### Teilergebnisrechnung Produktgruppe 0204 Verkehrsangelegenheiten

#### Stadt Königswinter

	Gebäude				
35	Saldo Umverteilung	0	0	0	0
36	Ergebnis nach Umverteilung	-113.880	-109.492	-84.338	-25.155

#### Erläuterungen:

##### Pos. 07 Sonstige ordentliche Erträge

- 456101 Bußgelder ruhender Verkehr  
Bei den Bußgeldern im ruhenden Verkehr kam es im Vergleich zum Ansatz zu höheren Erträgen von 10.438 €.

##### Pos. 13 Aufwendungen für Sach- und Dienstleistungen

- 529101 Aufwendungen f. Dienstleistungen d. Baubetriebshofes  
Es konnten Einsparungen in Höhe von 9.930 € erzielt werden, da für die Entrümpelung der Obdachlosenunterkünfte nicht mehr der Baubetriebshof in Anspruch genommen wurde. Hierfür wurden statt dessen obdachlose Hilfeempfänger verpflichtet und in Anspruch genommen.



## Jahresabschlusses der Stadt Königswinter 2008

<b>Teilfinanzrechnung Produktgruppe 0204 Verkehrsangelegenheiten</b>					
<b>Stadt Königswinter</b>					
<b>Produktbereich</b>		<b>02</b>	<b>Sicherheit und Ordnung</b>		
<b>Produktgruppe</b>		<b>0204</b>	<b>Verkehrsangelegenheiten</b>		
<b>Nr</b>	<b>Bezeichnung</b>	<b>Ergebnis Vorjahr</b>	<b>Fortgeschriebener Ansatz</b>	<b>Ergebnis</b>	<b>Vergleich Ansatz / Ist</b>
1	Steuern und ähnliche Abgaben	0	0	0	0
2	+ Zuwendungen und allgemeine Umlagen	0	0	0	0
3	+ Sonstige Transfereinzahlungen	0	0	0	0
4	+ Öffentlich-rechtliche Leistungsentgelte	21.512	15.000	16.583	-1.583
5	+ Privatrechtliche Leistungsentgelte	0	0	0	0
6	+ Kostenerstattungen, Kostenumlagen	0	0	0	0
7	+ Sonstige Einzahlungen	96.267	110.000	121.083	-11.083
8	+ Zinsen und sonstige Finanzeinzahlungen	0	0	0	0
<b>9</b>	<b>= Einzahlungen aus laufender Verwaltungstätigkeit</b>	<b>117.779</b>	<b>125.000</b>	<b>137.666</b>	<b>-12.666</b>
10	- Personalauszahlungen	-190.503	-216.630	-192.159	-24.471
11	- Versorgungsauszahlungen	0	0	0	0
12	- Auszahlungen für Sach- und Dienstleistungen	-3.179	-11.950	-1.147	-10.803
13	- Zinsen und sonstige Finanzauszahlungen	0	0	0	0
14	- Transferauszahlungen	0	0	0	0
15	- Sonstige Auszahlungen	-2.061	-3.570	-2.604	-966
<b>16</b>	<b>= Auszahlungen aus laufender Verwaltungstätigkeit</b>	<b>-195.742</b>	<b>-232.150</b>	<b>-195.910</b>	<b>-36.240</b>
<b>17</b>	<b>= Saldo aus laufender Verwaltungstätigkeit (Zeilen 9 und 16)</b>	<b>-77.963</b>	<b>-107.150</b>	<b>-58.244</b>	<b>-48.906</b>
18	+ Zuwendungen für Investitionsmaßnahmen	0	0	0	0
19	+ Einzahlungen aus der Veräußerung von Sachanlagen	0	0	0	0
20	+ Einzahlungen aus der Veräußerung von Finanzanlagen	0	0	0	0
21	+ Einzahlungen aus Beiträgen u. ä. Entgelten	0	0	0	0
22	+ Sonstige Investitionseinzahlungen	0	0	0	0
<b>23</b>	<b>= Summe (investiver Einzahlungen)</b>	<b>0</b>	<b>0</b>	<b>0</b>	<b>0</b>
24	- Auszahlungen für den Erwerb von Grundstücken und Gebäuden	0	0	0	0
25	- Auszahlungen für Baumaßnahmen	0	0	0	0
26	- Auszahlungen für den Erwerb von beweglichen Anlagevermögen	-1.920	-13.000	0	-13.000
27	- Auszahlungen für den Erwerb von Finanzanlagen	0	0	0	0
28	- Auszahlungen von aktivierbaren Zuwendungen	0	0	0	0
29	- Sonstige Investitionsauszahlungen	0	0	0	0
<b>30</b>	<b>= Summe (investive Auszahlungen)</b>	<b>-1.920</b>	<b>-13.000</b>	<b>0</b>	<b>-13.000</b>
<b>31</b>	<b>= Saldo der Investitionstätigkeit (Einzahlungen-Auszahlungen)</b>	<b>-1.920</b>	<b>-13.000</b>	<b>0</b>	<b>-13.000</b>
<b>32</b>	<b>= Finanzmittelüberschuss/-fehlbetrag</b>	<b>-79.883</b>	<b>-120.150</b>	<b>-58.244</b>	<b>-61.906</b>

## Jahresabschlusses der Stadt Königswinter 2008

---

### Erläuterungen der nachfolgenden Investitionen:

#### I-32-8 Mobilcomputer Verkehrsüberwachung

Durch die Umstellung auf eine neue Programmversion und die schwierigen Anpassungsprozesse hat sich die Beschaffung gegenüber der ursprünglichen Planung verzögert.

<b>Investitionsrechnung Produktgruppe 0204 Verkehrsangelegenheiten</b>				
<b>Stadt Königswinter</b>				
<b>Produktbereich</b>	<b>02</b>	<b>Sicherheit und Ordnung</b>		
<b>Produktgruppe</b>	<b>0204</b>	<b>Verkehrsangelegenheiten</b>		
<b>Bezeichnung</b>	<b>Ergebnis Vorjahr</b>	<b>Fortgeschriebener Ansatz</b>	<b>Ergebnis</b>	<b>Vergleich Ansatz / ist</b>
I-32-3 Beschaffung von mobilen Geschwindigkeitstafeln	-1.919,91	-3.000,00	0,00	-3.000,00
26 - Auszahlg. f.d. Erwerb v. bewegl. Anlagevermögen	-1.919,91	-3.000,00	0,00	-3.000,00
I-32-8 Mobilcomputer Verkehrsüberwachung	0,00	-10.000,00	0,00	-10.000,00
26 - Auszahlg. f.d. Erwerb v. bewegl. Anlagevermögen	0,00	-10.000,00	0,00	-10.000,00

## Jahresabschlusses der Stadt Königswinter 2008

---

<b>Produktbeschreibung Produktgruppe 0205 Einwohnerangelegenheiten Stadt Königswinter</b>		
<b>Produktbereich</b>	<b>02</b>	<b>Sicherheit und Ordnung</b>
<b>Produktgruppe</b>	<b>0205</b>	<b>Einwohnerangelegenheiten</b>
<b>Produktinformationen</b>		
<b>Verantwortliche Organisationseinheit</b> Ordnungsabteilung		<b>Verantwortliche Person(en):</b> Techn. Beigeordneter Kofferath
<b>Zugeordnete Produkt</b>	02050100	Bürgerservice in Meldeangelegenheiten

## Jahresabschlusses der Stadt Königswinter 2008

<b>Teilergebnisrechnung Produktgruppe 0205 Einwohnerangelegenheiten</b>					
<b>Stadt Königswinter</b>					
<b>Produktbereich</b>	<b>02</b>	<b>Sicherheit und Ordnung</b>			
<b>Produktgruppe</b>	<b>0205</b>	<b>Einwohnerangelegenheiten</b>			
<b>Nr</b>	<b>Bezeichnung</b>	<b>Ergebnis Vorjahr</b>	<b>Fortgeschriebener Ansatz</b>	<b>Ergebnis</b>	<b>Vergleich Ansatz / Ist</b>
01	Steuern und ähnliche Abgaben	0	0	0	0
02	+ Zuwendungen und allgemeine Umlagen	0	0	0	0
03	+ Sonstige Transfererträge	0	0	0	0
04	+ Öffentlich-rechtliche Leistungsentgelte	154.901	128.800	171.921	-43.121
05	+ Privatrechtliche Leistungsentgelte	0	0	0	0
06	+ Kostenerstattungen und Kostenumlagen	2.554	0	0	0
07	+ Sonstige ordentliche Erträge	409	1.000	7.994	-6.994
08	+ Aktivierte Eigenleistungen	0	0	0	0
09	+/- Bestandsveränderungen	0	0	0	0
<b>10</b>	<b>= Ordentliche Erträge</b>	<b>157.863</b>	<b>129.800</b>	<b>179.915</b>	<b>-50.115</b>
11	- Personalaufwendungen	-274.458	-332.092	-260.780	-71.312
12	- Versorgungsaufwendungen	0	0	0	0
13	- Aufwendungen für Sach- und Dienstleistungen	0	0	0	0
14	- Bilanzielle Abschreibungen	0	0	0	0
15	- Transferaufwendungen	0	0	0	0
16	- Sonstige ordentliche Aufwendungen	-102.122	-116.500	-139.060	22.560
<b>17</b>	<b>= Ordentliche Aufwendungen</b>	<b>-376.580</b>	<b>-448.592</b>	<b>-399.840</b>	<b>-48.752</b>
<b>18</b>	<b>= Ergebnis der laufenden Verwaltungstätigkeit (= Zeilen 10 und 17)</b>	<b>-218.717</b>	<b>-318.792</b>	<b>-219.925</b>	<b>-98.867</b>
19	+ Finanzerträge	0	0	0	0
20	- Zinsen und sonstige Finanzaufwendungen	0	0	0	0
<b>21</b>	<b>= Finanzergebnis (= Zeilen 19 und 20)</b>	<b>0</b>	<b>0</b>	<b>0</b>	<b>0</b>
<b>22</b>	<b>= Ordentliches Ergebnis (= Zeilen 18 und 21)</b>	<b>-218.717</b>	<b>-318.792</b>	<b>-219.925</b>	<b>-98.867</b>
23	+ Außerordentliche Erträge	0	0	0	0
24	- Außerordentliche Aufwendungen	0	0	0	0
<b>25</b>	<b>= Außerordentliches Ergebnis (= Zeilen 23 und 24)</b>	<b>0</b>	<b>0</b>	<b>0</b>	<b>0</b>
<b>26</b>	<b>= Ergebnis -vor Berücksichtigung der int. Leistungsbeziehungen- (= Z. 22 und 25)</b>	<b>-218.717</b>	<b>-318.792</b>	<b>-219.925</b>	<b>-98.867</b>
27	+ Erträge aus internen Leistungsbeziehungen	0	0	0	0
28	- Aufwendungen aus internen Leistungsbeziehungen	0	0	0	0
<b>29</b>	<b>Ergebnis</b>	<b>-218.717</b>	<b>-318.792</b>	<b>-219.925</b>	<b>-98.867</b>
30	+ Umverteilung aus Erträgen i.R.d. Gebäudeverwaltung	0	0	0	0
31	- Umverteilung Gebäudeunterhaltung	0	0	0	0
32	- Umverteilung Gebäudebewirtschaftung	0	0	0	0
33	- Umverteilung sonstige Gebäudeaufwendungen	0	0	0	0
34	- Umverteilung Abschreibungsaufwendungen	0	0	0	0

## Jahresabschlusses der Stadt Königswinter 2008

---

### Teilergebnisrechnung Produktgruppe 0205 Einwohnerangelegenheiten

#### Stadt Königswinter

	Gebäude				
35	Saldo Umverteilung	0	0	0	0
36	Ergebnis nach Umverteilung	-218.717	-318.792	-219.925	-98.867

#### Erläuterungen:

##### Pos. 04 Öffentlich-rechtliche Leistungsentgelte

- 431101 Verw.-Geb. - Ordnungsverwaltung  
Durch die gestiegenen Kosten und höhere Nachfrage für Reisepässe (korrespondierend mit Sachkonto 542990) sind auch die Einnahmen in diesem Bereich gestiegen. Hierdurch kam es zu einem Mehrertrag in Höhe von 43.120 €.

##### Pos. 16 Sonstige ordentliche Aufwendungen

- 542990 Sonst. Aufw. f.d. Inanspr. v. Rechten und Diensten  
Die Bundesdruckerei hat die Gebühren für den Druck von Reisepässen angehoben. Dadurch und durch die vermehrte Nachfrage von Reisepässen insbesondere für Kinder (Kinderausweise werden nicht mehr ausgestellt) entstand Mehraufwand in Höhe von rund 22.550 €.

## Jahresabschlusses der Stadt Königswinter 2008

<b>Teilfinanzrechnung Produktgruppe 0205 Einwohnerangelegenheiten</b>					
<b>Stadt Königswinter</b>					
<b>Produktbereich</b>	<b>02</b>	<b>Sicherheit und Ordnung</b>			
<b>Produktgruppe</b>	<b>0205</b>	<b>Einwohnerangelegenheiten</b>			
<b>Nr</b>	<b>Bezeichnung</b>	<b>Ergebnis Vorjahr</b>	<b>Fortgeschriebener Ansatz</b>	<b>Ergebnis</b>	<b>Vergleich Ansatz / Ist</b>
1	Steuern und ähnliche Abgaben	0	0	0	0
2	+ Zuwendungen und allgemeine Umlagen	0	0	0	0
3	+ Sonstige Transfereinzahlungen	0	0	0	0
4	+ Öffentlich-rechtliche Leistungsentgelte	153.930	128.800	171.230	-42.430
5	+ Privatrechtliche Leistungsentgelte	0	0	0	0
6	+ Kostenerstattungen, Kostenumlagen	0	0	2.554	-2.554
7	+ Sonstige Einzahlungen	272	1.000	967	33
8	+ Zinsen und sonstige Finanzeinzahlungen	0	0	0	0
<b>9</b>	<b>= Einzahlungen aus laufender Verwaltungstätigkeit</b>	<b>154.203</b>	<b>129.800</b>	<b>174.751</b>	<b>-44.951</b>
10	- Personalauszahlungen	-249.706	-332.092	-246.454	-85.638
11	- Versorgungsauszahlungen	0	0	0	0
12	- Auszahlungen für Sach- und Dienstleistungen	-315	0	0	0
13	- Zinsen und sonstige Finanzauszahlungen	0	0	0	0
14	- Transferauszahlungen	0	0	0	0
15	- Sonstige Auszahlungen	-104.387	-116.500	-141.317	24.817
<b>16</b>	<b>= Auszahlungen aus laufender Verwaltungstätigkeit</b>	<b>-354.408</b>	<b>-448.592</b>	<b>-387.771</b>	<b>-60.821</b>
<b>17</b>	<b>= Saldo aus laufender Verwaltungstätigkeit (Zeilen 9 und 16)</b>	<b>-200.205</b>	<b>-318.792</b>	<b>-213.020</b>	<b>-105.772</b>
18	+ Zuwendungen für Investitionsmaßnahmen	0	0	0	0
19	+ Einzahlungen aus der Veräußerung von Sachanlagen	0	0	0	0
20	+ Einzahlungen aus der Veräußerung von Finanzanlagen	0	0	0	0
21	+ Einzahlungen aus Beiträgen u. ä. Entgelten	0	0	0	0
22	+ Sonstige Investitionseinzahlungen	0	0	0	0
<b>23</b>	<b>= Summe (investiver Einzahlungen)</b>	<b>0</b>	<b>0</b>	<b>0</b>	<b>0</b>
24	- Auszahlungen für den Erwerb von Grundstücken und Gebäuden	0	0	0	0
25	- Auszahlungen für Baumaßnahmen	0	0	0	0
26	- Auszahlungen für den Erwerb von beweglichen Anlagevermögen	0	0	0	0
27	- Auszahlungen für den Erwerb von Finanzanlagen	0	0	0	0
28	- Auszahlungen von aktivierbaren Zuwendungen	0	0	0	0
29	- Sonstige Investitionsauszahlungen	0	0	0	0
<b>30</b>	<b>= Summe (investive Auszahlungen)</b>	<b>0</b>	<b>0</b>	<b>0</b>	<b>0</b>
<b>31</b>	<b>= Saldo der Investitionstätigkeit (Einzahlungen-Auszahlungen)</b>	<b>0</b>	<b>0</b>	<b>0</b>	<b>0</b>
<b>32</b>	<b>= Finanzmittelüberschuss/-fehlbetrag</b>	<b>-200.205</b>	<b>-318.792</b>	<b>-213.020</b>	<b>-105.772</b>

## Jahresabschlusses der Stadt Königswinter 2008

---

<b>Produktbeschreibung Produktgruppe 0206 Personenstandswesen Stadt Königswinter</b>		
<b>Produktbereich</b>	<b>02</b>	<b>Sicherheit und Ordnung</b>
<b>Produktgruppe</b>	<b>0206</b>	<b>Personenstandswesen</b>
<b>Produktinformationen</b>		
<b>Verantwortliche Organisationseinheit</b> Standesamt		<b>Verantwortliche Person(en):</b> Techn. Beigeordneter Kofferath
<b>Zugeordnete Produkt</b>	02060100	Personenstandswesen

## Jahresabschlusses der Stadt Königswinter 2008

<b>Teilergebnisrechnung Produktgruppe 0206 Personenstandswesen</b>					
<b>Stadt Königswinter</b>					
<b>Produktbereich</b>	<b>02</b>	<b>Sicherheit und Ordnung</b>			
<b>Produktgruppe</b>	<b>0206</b>	<b>Personenstandswesen</b>			
<b>Nr</b>	<b>Bezeichnung</b>	<b>Ergebnis Vorjahr</b>	<b>Fortgeschriebener Ansatz</b>	<b>Ergebnis</b>	<b>Vergleich Ansatz / Ist</b>
01	Steuern und ähnliche Abgaben	0	0	0	0
02	+ Zuwendungen und allgemeine Umlagen	0	0	0	0
03	+ Sonstige Transfererträge	0	0	0	0
04	+ Öffentlich-rechtliche Leistungsentgelte	37.375	39.000	41.989	-2.989
05	+ Privatrechtliche Leistungsentgelte	4.776	7.000	5.372	1.628
06	+ Kostenerstattungen und Kostenumlagen	0	0	0	0
07	+ Sonstige ordentliche Erträge	0	0	5.667	-5.667
08	+ Aktivierte Eigenleistungen	0	0	0	0
09	+/- Bestandsveränderungen	0	0	0	0
<b>10</b>	<b>= Ordentliche Erträge</b>	<b>42.151</b>	<b>46.000</b>	<b>53.028</b>	<b>-7.028</b>
11	- Personalaufwendungen	-102.707	-94.945	-108.357	13.412
12	- Versorgungsaufwendungen	0	0	0	0
13	- Aufwendungen für Sach- und Dienstleistungen	-3.226	-4.795	-3.629	-1.166
14	- Bilanzielle Abschreibungen	0	0	0	0
15	- Transferaufwendungen	0	0	0	0
16	- Sonstige ordentliche Aufwendungen	-391	-700	-742	42
<b>17</b>	<b>= Ordentliche Aufwendungen</b>	<b>-106.324</b>	<b>-100.440</b>	<b>-112.728</b>	<b>12.288</b>
<b>18</b>	<b>= Ergebnis der laufenden Verwaltungstätigkeit (= Zeilen 10 und 17)</b>	<b>-64.173</b>	<b>-54.440</b>	<b>-59.700</b>	<b>5.260</b>
19	+ Finanzerträge	0	0	0	0
20	- Zinsen und sonstige Finanzaufwendungen	0	0	0	0
<b>21</b>	<b>= Finanzergebnis (= Zeilen 19 und 20)</b>	<b>0</b>	<b>0</b>	<b>0</b>	<b>0</b>
<b>22</b>	<b>= Ordentliches Ergebnis (= Zeilen 18 und 21)</b>	<b>-64.173</b>	<b>-54.440</b>	<b>-59.700</b>	<b>5.260</b>
23	+ Außerordentliche Erträge	0	0	0	0
24	- Außerordentliche Aufwendungen	0	0	0	0
<b>25</b>	<b>= Außerordentliches Ergebnis (= Zeilen 23 und 24)</b>	<b>0</b>	<b>0</b>	<b>0</b>	<b>0</b>
<b>26</b>	<b>= Ergebnis -vor Berücksichtigung der int. Leistungsbeziehungen- (= Z. 22 und 25)</b>	<b>-64.173</b>	<b>-54.440</b>	<b>-59.700</b>	<b>5.260</b>
27	+ Erträge aus internen Leistungsbeziehungen	0	0	0	0
28	- Aufwendungen aus internen Leistungsbeziehungen	0	0	0	0
<b>29</b>	<b>Ergebnis</b>	<b>-64.173</b>	<b>-54.440</b>	<b>-59.700</b>	<b>5.260</b>
30	+ Umverteilung aus Erträgen i.R.d. Gebäudeverwaltung	0	0	0	0
31	- Umverteilung Gebäudeunterhaltung	0	0	0	0
32	- Umverteilung Gebäudebewirtschaftung	0	0	0	0
33	- Umverteilung sonstige Gebäudeaufwendungen	0	0	0	0
34	- Umverteilung Abschreibungsaufwendungen	0	0	0	0



## Jahresabschlusses der Stadt Königswinter 2008

---

### Teilergebnisrechnung Produktgruppe 0206 Personenstandswesen

#### Stadt Königswinter

	Gebäude				
35	Saldo Umverteilung	0	0	0	0
36	Ergebnis nach Umverteilung	-64.173	-54.440	-59.700	5.260

## Jahresabschlusses der Stadt Königswinter 2008

<b>Teilfinanzrechnung Produktgruppe 0206 Personenstandswesen</b>					
<b>Stadt Königswinter</b>					
<b>Produktbereich</b>	<b>02</b>	<b>Sicherheit und Ordnung</b>			
<b>Produktgruppe</b>	<b>0206</b>	<b>Personenstandswesen</b>			
<b>Nr</b>	<b>Bezeichnung</b>	<b>Ergebnis Vorjahr</b>	<b>Fortgeschriebener Ansatz</b>	<b>Ergebnis</b>	<b>Vergleich Ansatz / Ist</b>
1	Steuern und ähnliche Abgaben	0	0	0	0
2	+ Zuwendungen und allgemeine Umlagen	0	0	0	0
3	+ Sonstige Transfereinzahlungen	0	0	0	0
4	+ Öffentlich-rechtliche Leistungsentgelte	36.938	39.000	41.150	-2.150
5	+ Privatrechtliche Leistungsentgelte	4.688	7.000	5.358	1.642
6	+ Kostenerstattungen, Kostenumlagen	0	0	0	0
7	+ Sonstige Einzahlungen	0	0	0	0
8	+ Zinsen und sonstige Finanzeinzahlungen	0	0	0	0
<b>9</b>	<b>= Einzahlungen aus laufender Verwaltungstätigkeit</b>	<b>41.626</b>	<b>46.000</b>	<b>46.508</b>	<b>-508</b>
10	- Personalauszahlungen	-96.715	-94.945	-99.218	4.273
11	- Versorgungsauszahlungen	0	0	0	0
12	- Auszahlungen für Sach- und Dienstleistungen	-2.568	-4.795	-2.405	-2.390
13	- Zinsen und sonstige Finanzauszahlungen	0	0	0	0
14	- Transferauszahlungen	0	0	0	0
15	- Sonstige Auszahlungen	-487	-700	-621	-79
<b>16</b>	<b>= Auszahlungen aus laufender Verwaltungstätigkeit</b>	<b>-99.770</b>	<b>-100.440</b>	<b>-102.244</b>	<b>1.804</b>
<b>17</b>	<b>= Saldo aus laufender Verwaltungstätigkeit (Zeilen 9 und 16)</b>	<b>-58.144</b>	<b>-54.440</b>	<b>-55.737</b>	<b>1.296</b>
18	+ Zuwendungen für Investitionsmaßnahmen	0	0	0	0
19	+ Einzahlungen aus der Veräußerung von Sachanlagen	0	0	0	0
20	+ Einzahlungen aus der Veräußerung von Finanzanlagen	0	0	0	0
21	+ Einzahlungen aus Beiträgen u. ä. Entgelten	0	0	0	0
22	+ Sonstige Investitionseinzahlungen	0	0	0	0
<b>23</b>	<b>= Summe (investiver Einzahlungen)</b>	<b>0</b>	<b>0</b>	<b>0</b>	<b>0</b>
24	- Auszahlungen für den Erwerb von Grundstücken und Gebäuden	0	0	0	0
25	- Auszahlungen für Baumaßnahmen	0	0	0	0
26	- Auszahlungen für den Erwerb von beweglichen Anlagevermögen	0	0	0	0
27	- Auszahlungen für den Erwerb von Finanzanlagen	0	0	0	0
28	- Auszahlungen von aktivierbaren Zuwendungen	0	0	0	0
29	- Sonstige Investitionsauszahlungen	0	0	0	0
<b>30</b>	<b>= Summe (investive Auszahlungen)</b>	<b>0</b>	<b>0</b>	<b>0</b>	<b>0</b>
<b>31</b>	<b>= Saldo der Investitionstätigkeit (Einzahlungen-Auszahlungen)</b>	<b>0</b>	<b>0</b>	<b>0</b>	<b>0</b>
<b>32</b>	<b>= Finanzmittelüberschuss/-fehlbetrag</b>	<b>-58.144</b>	<b>-54.440</b>	<b>-55.737</b>	<b>1.296</b>

## Jahresabschlusses der Stadt Königswinter 2008

---

<b>Produktbeschreibung Produktgruppe 0207 Statistik, Wahlen und sonstige plebiszitären Elemente Stadt Königswinter</b>		
<b>Produktbereich</b>	<b>02</b>	<b>Sicherheit und Ordnung</b>
<b>Produktgruppe</b>	<b>0207</b>	<b>Statistik, Wahlen und sonstige plebiszitären Elemente</b>
<b>Produktinformationen</b>		
<b>Verantwortliche Organisationseinheit</b> Haupt- und Personalabteilung		<b>Verantwortliche Person(en):</b> Bürgermeister Wirtz
<b>Zugeordnete Produkt</b>	02070100	Statistische Erhebungen
	02070200	Wahlen und sonstige plebiszitäre Elemente

## Jahresabschlusses der Stadt Königswinter 2008

<b>Teilergebnisrechnung Produktgruppe 0207 Statistik, Wahlen und sonstige plebiszitären Elemente Stadt Königswinter</b>					
<b>Produktbereich</b>		<b>02</b>	<b>Sicherheit und Ordnung</b>		
<b>Produktgruppe</b>		<b>0207</b>	<b>Statistik, Wahlen und sonstige plebiszitären Elemente</b>		
<b>Nr</b>	<b>Bezeichnung</b>	<b>Ergebnis Vorjahr</b>	<b>Fortgeschrie- bener Ansatz</b>	<b>Ergebnis</b>	<b>Vergleich Ansatz / Ist</b>
01	Steuern und ähnliche Abgaben	0	0	0	0
02	+ Zuwendungen und allgemeine Umlagen	0	0	0	0
03	+ Sonstige Transfererträge	0	0	0	0
04	+ Öffentlich-rechtliche Leistungsentgelte	0	0	0	0
05	+ Privatrechtliche Leistungsentgelte	0	0	0	0
06	+ Kostenerstattungen und Kostenumlagen	0	0	0	0
07	+ Sonstige ordentliche Erträge	0	0	72	-72
08	+ Aktivierte Eigenleistungen	0	0	0	0
09	+/- Bestandsveränderungen	0	0	0	0
<b>10</b>	<b>= Ordentliche Erträge</b>	<b>0</b>	<b>0</b>	<b>72</b>	<b>-72</b>
11	- Personalaufwendungen	-7.709	-9.159	-7.565	-1.595
12	- Versorgungsaufwendungen	0	0	0	0
13	- Aufwendungen für Sach- und Dienstleistungen	0	0	0	0
14	- Bilanzielle Abschreibungen	-6.532	-6.532	-6.532	0
15	- Transferaufwendungen	0	0	0	0
16	- Sonstige ordentliche Aufwendungen	0	-5.000	-828	-4.172
<b>17</b>	<b>= Ordentliche Aufwendungen</b>	<b>-14.241</b>	<b>-20.692</b>	<b>-14.925</b>	<b>-5.767</b>
<b>18</b>	<b>= Ergebnis der laufenden Verwaltungstätigkeit (= Zeilen 10 und 17)</b>	<b>-14.241</b>	<b>-20.692</b>	<b>-14.853</b>	<b>-5.839</b>
19	+ Finanzerträge	0	0	0	0
20	- Zinsen und sonstige Finanzaufwendungen	0	0	0	0
<b>21</b>	<b>= Finanzergebnis (= Zeilen 19 und 20)</b>	<b>0</b>	<b>0</b>	<b>0</b>	<b>0</b>
<b>22</b>	<b>= Ordentliches Ergebnis (= Zeilen 18 und 21)</b>	<b>-14.241</b>	<b>-20.692</b>	<b>-14.853</b>	<b>-5.839</b>
23	+ Außerordentliche Erträge	0	0	0	0
24	- Außerordentliche Aufwendungen	0	0	0	0
<b>25</b>	<b>= Außerordentliches Ergebnis (= Zeilen 23 und 24)</b>	<b>0</b>	<b>0</b>	<b>0</b>	<b>0</b>
<b>26</b>	<b>= Ergebnis -vor Berücksichtigung der int. Leistungsbeziehungen- (= Z. 22 und 25)</b>	<b>-14.241</b>	<b>-20.692</b>	<b>-14.853</b>	<b>-5.839</b>
27	+ Erträge aus internen Leistungsbeziehungen	0	0	0	0
28	- Aufwendungen aus internen Leistungsbeziehungen	0	0	0	0
<b>29</b>	<b>Ergebnis</b>	<b>-14.241</b>	<b>-20.692</b>	<b>-14.853</b>	<b>-5.839</b>
30	+ Umverteilung aus Erträgen i.R.d. Gebäudeverwaltung	0	0	0	0
31	- Umverteilung Gebäudeunterhaltung	0	0	0	0
32	- Umverteilung Gebäudebewirtschaftung	0	0	0	0
33	- Umverteilung sonstige Gebäudeaufwendungen	0	0	0	0
34	- Umverteilung Abschreibungsaufwendungen	0	0	0	0

## Jahresabschlusses der Stadt Königswinter 2008

---

<b>Teilergebnisrechnung Produktgruppe 0207 Statistik, Wahlen und sonstige plebiszitären Elemente Stadt Königswinter</b>					
---	--	--	--	--	--

	Gebäude				
35	Saldo Umverteilung	0	0	0	0
36	Ergebnis nach Umverteilung	-14.241	-20.692	-14.853	-5.839

## Jahresabschlusses der Stadt Königswinter 2008

<b>Teilfinanzrechnung Produktgruppe 0207 Statistik, Wahlen und sonstige plebiszitären Elemente Stadt Königswinter</b>					
<b>Produktbereich</b>		<b>02</b>	<b>Sicherheit und Ordnung</b>		
<b>Produktgruppe</b>		<b>0207</b>	<b>Statistik, Wahlen und sonstige plebiszitären Elemente</b>		
<b>Nr</b>	<b>Bezeichnung</b>	<b>Ergebnis Vorjahr</b>	<b>Fortgeschriebener Ansatz</b>	<b>Ergebnis</b>	<b>Vergleich Ansatz / Ist</b>
1	Steuern und ähnliche Abgaben	0	0	0	0
2	+ Zuwendungen und allgemeine Umlagen	0	0	0	0
3	+ Sonstige Transfereinzahlungen	0	0	0	0
4	+ Öffentlich-rechtliche Leistungsentgelte	0	0	0	0
5	+ Privatrechtliche Leistungsentgelte	0	0	0	0
6	+ Kostenerstattungen, Kostenumlagen	0	0	0	0
7	+ Sonstige Einzahlungen	0	0	0	0
8	+ Zinsen und sonstige Finanzeinzahlungen	0	0	0	0
<b>9</b>	<b>= Einzahlungen aus laufender Verwaltungstätigkeit</b>	<b>0</b>	<b>0</b>	<b>0</b>	<b>0</b>
10	- Personalauszahlungen	-7.865	-9.159	-7.610	-1.549
11	- Versorgungsauszahlungen	0	0	0	0
12	- Auszahlungen für Sach- und Dienstleistungen	0	0	0	0
13	- Zinsen und sonstige Finanzauszahlungen	0	0	0	0
14	- Transferauszahlungen	0	0	0	0
15	- Sonstige Auszahlungen	0	-5.000	-828	-4.172
<b>16</b>	<b>= Auszahlungen aus laufender Verwaltungstätigkeit</b>	<b>-7.865</b>	<b>-14.159</b>	<b>-8.438</b>	<b>-5.722</b>
<b>17</b>	<b>= Saldo aus laufender Verwaltungstätigkeit (Zeilen 9 und 16)</b>	<b>-7.865</b>	<b>-14.159</b>	<b>-8.438</b>	<b>-5.722</b>
18	+ Zuwendungen für Investitionsmaßnahmen	0	0	0	0
19	+ Einzahlungen aus der Veräußerung von Sachanlagen	0	0	0	0
20	+ Einzahlungen aus der Veräußerung von Finanzanlagen	0	0	0	0
21	+ Einzahlungen aus Beiträgen u. ä. Entgelten	0	0	0	0
22	+ Sonstige Investitionseinzahlungen	0	0	0	0
<b>23</b>	<b>= Summe (investiver Einzahlungen)</b>	<b>0</b>	<b>0</b>	<b>0</b>	<b>0</b>
24	- Auszahlungen für den Erwerb von Grundstücken und Gebäuden	0	0	0	0
25	- Auszahlungen für Baumaßnahmen	0	0	0	0
26	- Auszahlungen für den Erwerb von beweglichen Anlagevermögen	0	0	0	0
27	- Auszahlungen für den Erwerb von Finanzanlagen	0	0	0	0
28	- Auszahlungen von aktivierbaren Zuwendungen	0	0	0	0
29	- Sonstige Investitionsauszahlungen	0	0	0	0
<b>30</b>	<b>= Summe (investive Auszahlungen)</b>	<b>0</b>	<b>0</b>	<b>0</b>	<b>0</b>
<b>31</b>	<b>= Saldo der Investitionstätigkeit (Einzahlungen-Auszahlungen)</b>	<b>0</b>	<b>0</b>	<b>0</b>	<b>0</b>
<b>32</b>	<b>= Finanzmittelüberschuss/-fehlbetrag</b>	<b>-7.865</b>	<b>-14.159</b>	<b>-8.438</b>	<b>-5.722</b>

## Jahresabschlusses der Stadt Königswinter 2008

---

<b>Produktbeschreibung Produktgruppe 0208 Gefahrenabwehr</b> <b>Stadt Königswinter</b>		
<b>Produktbereich</b>	<b>02</b>	<b>Sicherheit und Ordnung</b>
<b>Produktgruppe</b>	<b>0208</b>	<b>Gefahrenabwehr</b>
<b>Produktinformationen</b>		
<b>Verantwortliche Organisationseinheit</b> Feuerschutz und Rettungswesen		<b>Verantwortliche Person(en):</b> Techn. Beigeordneter Kofferath
<b>Zugeordnete Produkt</b>	02080100	Brandschutz und Hilfeleistung

## Jahresabschlusses der Stadt Königswinter 2008

<b>Teilergebnisrechnung Produktgruppe 0208 Gefahrenabwehr</b>					
<b>Stadt Königswinter</b>					
<b>Produktbereich</b>	<b>02</b>	<b>Sicherheit und Ordnung</b>			
<b>Produktgruppe</b>	<b>0208</b>	<b>Gefahrenabwehr</b>			
<b>Nr</b>	<b>Bezeichnung</b>	<b>Ergebnis Vorjahr</b>	<b>Fortgeschriebener Ansatz</b>	<b>Ergebnis</b>	<b>Vergleich Ansatz / Ist</b>
01	Steuern und ähnliche Abgaben	0	0	0	0
02	+ Zuwendungen und allgemeine Umlagen	94.754	99.823	107.971	-8.148
03	+ Sonstige Transfererträge	0	0	0	0
04	+ Öffentlich-rechtliche Leistungsentgelte	24.700	25.000	14.128	10.872
05	+ Privatrechtliche Leistungsentgelte	284	13.120	6.720	6.400
06	+ Kostenerstattungen und Kostenumlagen	7.805	6.500	8.351	-1.851
07	+ Sonstige ordentliche Erträge	25.223	4.550	2.327	2.223
08	+ Aktivierte Eigenleistungen	0	0	0	0
09	+/- Bestandsveränderungen	0	0	0	0
<b>10</b>	<b>= Ordentliche Erträge</b>	<b>152.766</b>	<b>148.993</b>	<b>139.496</b>	<b>9.496</b>
11	- Personalaufwendungen	-138.563	-81.035	-127.577	46.541
12	- Versorgungsaufwendungen	0	0	0	0
13	- Aufwendungen für Sach- und Dienstleistungen	-137.419	-365.138	-334.934	-30.204
14	- Bilanzielle Abschreibungen	-230.832	-302.481	-266.881	-35.600
15	- Transferaufwendungen	0	-500	-620	120
16	- Sonstige ordentliche Aufwendungen	-103.938	-120.280	-103.976	-16.304
<b>17</b>	<b>= Ordentliche Aufwendungen</b>	<b>-610.752</b>	<b>-869.435</b>	<b>-833.989</b>	<b>-35.447</b>
<b>18</b>	<b>= Ergebnis der laufenden Verwaltungstätigkeit (= Zeilen 10 und 17)</b>	<b>-457.986</b>	<b>-720.443</b>	<b>-694.492</b>	<b>-25.950</b>
19	+ Finanzerträge	0	0	0	0
20	- Zinsen und sonstige Finanzaufwendungen	0	0	0	0
<b>21</b>	<b>= Finanzergebnis (= Zeilen 19 und 20)</b>	<b>0</b>	<b>0</b>	<b>0</b>	<b>0</b>
<b>22</b>	<b>= Ordentliches Ergebnis (= Zeilen 18 und 21)</b>	<b>-457.986</b>	<b>-720.443</b>	<b>-694.492</b>	<b>-25.950</b>
23	+ Außerordentliche Erträge	0	0	0	0
24	- Außerordentliche Aufwendungen	0	0	0	0
<b>25</b>	<b>= Außerordentliches Ergebnis (= Zeilen 23 und 24)</b>	<b>0</b>	<b>0</b>	<b>0</b>	<b>0</b>
<b>26</b>	<b>= Ergebnis -vor Berücksichtigung der int. Leistungsbeziehungen- (= Z. 22 und 25)</b>	<b>-457.986</b>	<b>-720.443</b>	<b>-694.492</b>	<b>-25.950</b>
27	+ Erträge aus internen Leistungsbeziehungen	0	0	0	0
28	- Aufwendungen aus internen Leistungsbeziehungen	0	0	0	0
<b>29</b>	<b>Ergebnis</b>	<b>-457.986</b>	<b>-720.443</b>	<b>-694.492</b>	<b>-25.950</b>
30	+ Umverteilung aus Erträgen i.R.d. Gebäudeverwaltung	85.419	0	0	0
31	- Umverteilung Gebäudeunterhaltung	-49.267	0	0	0
32	- Umverteilung Gebäudebewirtschaftung	-63.649	0	0	0
33	- Umverteilung sonstige Gebäudeaufwendungen	-1.241	0	0	0
34	- Umverteilung Abschreibungsaufwendungen	-58.528	0	0	0



## Jahresabschlusses der Stadt Königswinter 2008

Teilergebnisrechnung Produktgruppe 0208 Gefahrenabwehr					
Stadt Königswinter					
	Gebäude				
35	Saldo Umverteilung	-87.265	0	0	0
36	Ergebnis nach Umverteilung	-545.251	-720.443	-694.492	-25.950

### Erläuterungen:

#### Pos. 04 Öffentlich-rechtliche Leistungsentgelte

- 432105 Gebühren Dienstleistungen Feuerwehr  
Der geringere Ertrag in Höhe von rund 10.872 € ist auf weniger kostenpflichtige Dienstleistungen der Feuerwehr zurückzuführen, die ohnehin schlecht planbar sind.

#### Pos. 05 Privatrechtliche Leistungsentgelte

- 441106 Mieten Gebäude in WWG-Verwaltung  
Es haben sich keine Maßnahmen zur Gefahrenabwehr ergeben. Daher sind die geplanten Erträge in Höhe des Ansatzes von 6.400 € ausgeblieben.

#### Pos. 11 Personalaufwendungen

Siehe Vorbemerkungen.

#### Pos. 13 Aufwendungen für Sach- und Dienstleistungen

- 521102 Geplante Erhaltungsaufwendungen  
Einige geplante Maßnahmen (Erneuerung Heizkessel FWG Eudenbach, Wärmedämmung FWG Uthweiler) sind auf das Jahr 2009 verschoben worden. Dadurch kam es zu Einsparungen in Höhe von 27.900 €.
- 525101 Wartung und Reparatur der Fahrzeuge  
Einsparungen ergaben sich durch Minderaufwendungen für Wartung und Reparatur der Fahrzeuge in Höhe von rund 7.400 €.
- 529110 Dienstleistungen der SBK i.R.d. Immobilienverwaltung  
Der Aufwand für die Dienstleistungen der SBK in 2008 liegt gesamtwirtschaftlich gesehen nur geringfügig über den Planungen. Mehraufwand bei der Lieferung von Strom und Gas bedingt durch allgemeine Preiserhöhungen und einen langen, harten Winter sowie erheblicher Mehraufwand bei der Reinigung durch Neuvergabe des Auftrages konnten insgesamt durch Einsparungen bei Wasser, Abwasser, Abfallbeseitigung und insbesondere der laufenden Unterhaltung aufgefangen werden. In einzelnen Produktbereichen gibt es jedoch trotzdem größere Abweichungen. Hier kam es zu Minderaufwendungen in Höhe von rund 13.500 €.

#### Pos. 16 Sonstige ordentliche Aufwendungen

- 543107 Rundfunk-, Funk- und sonstige Gebühren  
Für Rundfunk-, Funk- und sonstige Gebühren wurde in 2008 erstmalig ein Ansatz insbesondere aufgrund zu erwartender Nachzahlungen an die GEZ eingerichtet. Da nicht absehbar war, wie hoch die Forderungen der GEZ tatsächlich ausfallen würden, wurde der Ansatz mit 10.000 € nur geschätzt. Die Forderungen der GEZ fielen niedriger aus und Ermäßigungs- und Befreiungstatbestände kamen zum tragen, so daß es zu einem Minderaufwand von rund 8.000 € kam.

## Jahresabschlusses der Stadt Königswinter 2008

<b>Teilfinanzrechnung Produktgruppe 0208 Gefahrenabwehr</b>					
<b>Stadt Königswinter</b>					
<b>Produktbereich</b>	<b>02</b>	<b>Sicherheit und Ordnung</b>			
<b>Produktgruppe</b>	<b>0208</b>	<b>Gefahrenabwehr</b>			
<b>Nr</b>	<b>Bezeichnung</b>	<b>Ergebnis Vorjahr</b>	<b>Fortgeschriebener Ansatz</b>	<b>Ergebnis</b>	<b>Vergleich Ansatz / Ist</b>
1	Steuern und ähnliche Abgaben	0	0	0	0
2	+ Zuwendungen und allgemeine Umlagen	0	500	668	-168
3	+ Sonstige Transfereinzahlungen	0	0	0	0
4	+ Öffentlich-rechtliche Leistungsentgelte	31.136	25.000	21.108	3.892
5	+ Privatrechtliche Leistungsentgelte	338	13.120	6.160	6.960
6	+ Kostenerstattungen, Kostenumlagen	12.006	6.500	6.982	-482
7	+ Sonstige Einzahlungen	3.854	4.550	269	4.281
8	+ Zinsen und sonstige Finanzeinzahlungen	0	0	0	0
<b>9</b>	<b>= Einzahlungen aus laufender Verwaltungstätigkeit</b>	<b>47.333</b>	<b>49.670</b>	<b>35.187</b>	<b>14.483</b>
10	- Personalauszahlungen	-120.256	-81.035	-106.420	25.384
11	- Versorgungsauszahlungen	0	0	0	0
12	- Auszahlungen für Sach- und Dienstleistungen	-136.849	-377.195	-342.872	-34.323
13	- Zinsen und sonstige Finanzauszahlungen	0	0	0	0
14	- Transferauszahlungen	0	-500	-620	120
15	- Sonstige Auszahlungen	-96.467	-120.280	-111.970	-8.310
<b>16</b>	<b>= Auszahlungen aus laufender Verwaltungstätigkeit</b>	<b>-353.571</b>	<b>-579.010</b>	<b>-561.882</b>	<b>-17.128</b>
<b>17</b>	<b>= Saldo aus laufender Verwaltungstätigkeit (Zeilen 9 und 16)</b>	<b>-306.238</b>	<b>-529.340</b>	<b>-526.695</b>	<b>-2.645</b>
18	+ Zuwendungen für Investitionsmaßnahmen	79.183	79.200	79.199	1
19	+ Einzahlungen aus der Veräußerung von Sachanlagen	21.240	0	0	0
20	+ Einzahlungen aus der Veräußerung von Finanzanlagen	0	0	0	0
21	+ Einzahlungen aus Beiträgen u. ä. Entgelten	0	0	0	0
22	+ Sonstige Investitionseinzahlungen	0	0	0	0
<b>23</b>	<b>= Summe (investiver Einzahlungen)</b>	<b>100.423</b>	<b>79.200</b>	<b>79.199</b>	<b>1</b>
24	- Auszahlungen für den Erwerb von Grundstücken und Gebäuden	-73.997	0	0	0
25	- Auszahlungen für Baumaßnahmen	-9.500	-354.818	-83.535	-271.282
26	- Auszahlungen für den Erwerb von beweglichen Anlagevermögen	-93.545	-815.661	-51.067	-764.595
27	- Auszahlungen für den Erwerb von Finanzanlagen	0	0	0	0
28	- Auszahlungen von aktivierbaren Zuwendungen	0	0	0	0
29	- Sonstige Investitionsauszahlungen	0	0	0	0
<b>30</b>	<b>= Summe (investive Auszahlungen)</b>	<b>-177.042</b>	<b>-1.170.479</b>	<b>-134.602</b>	<b>-1.035.877</b>
<b>31</b>	<b>= Saldo der Investitionstätigkeit (Einzahlungen-Auszahlungen)</b>	<b>-76.619</b>	<b>-1.091.279</b>	<b>-55.403</b>	<b>-1.035.876</b>
<b>32</b>	<b>= Finanzmittelüberschuss/-fehlbetrag</b>	<b>-382.857</b>	<b>-1.620.619</b>	<b>-582.098</b>	<b>-1.038.521</b>

### **Erläuterungen der nachfolgenden Investitionen:**

#### I-37-10 HLF 20/16 LG Uthweiler

Fahrzeug befindet sich im Aufbau, die Restzahlungen erfolgen nach vollständiger Leistungserbringung im September 2009.

#### I-37-13 LF 10/6 LG Bockeroth

Das Beschaffungsverfahren hat sich aufgrund der geringen Personalkapazität bis ins Jahr 2009 hinausgeschoben, das Fahrzeug befindet sich im Aufbau.

#### I-37-17 Geräte, Ausrüstungsgegenstände Feuerschutz

Bis zum Ende des Hj. 2008 war eine Beschaffung im Umfang der Restmittel zeitlich nicht mehr umsetzbar.

#### I-37-41 Einrichtung FWG Eudenbach

Die Einrichtungsgegenstände können erst nach Fertigstellung der Baumaßnahme in 2009 beschafft werden.

#### I-37-9 TSF-W LG Uthweiler

Die Einleitung des Beschaffungsvorganges hing von der Klärung der Standortfrage des Gerätehauses und der Schaffung einer provisorischen Unterstellmöglichkeit ab. Nach entsprechender Beschlussfassung ist das Vergabeverfahren mit der Auftragsvergabe im ersten Abschnitt abgeschlossen, das Fahrzeug kann nun aufgebaut werden.

#### I-ZIB-16 Erweiterung Feuerwehrgerätehaus Eudenbach

Die Feuerwehr hatte noch Klärungsbedarf. Die Maßnahme wird in 2009 fertig gestellt.

#### I-ZIB-32 Ergänzung Abgasabsauganlage FWG Ndd.

Die Anlage wurde 2008 fertig gestellt und mit 7.413 € abgerechnet.

## Jahresabschlusses der Stadt Königswinter 2008

<b>Investitionsrechnung Produktgruppe 0208 Gefahrenabwehr</b>				
<b>Stadt Königswinter</b>				
<b>Produktbereich</b>	<b>02</b>	<b>Sicherheit und Ordnung</b>		
<b>Produktgruppe</b>	<b>0208</b>	<b>Gefahrenabwehr</b>		
<b>Bezeichnung</b>	<b>Ergebnis Vorjahr</b>	<b>Fortgeschriebener Ansatz</b>	<b>Ergebnis</b>	<b>Vergleich Ansatz / ist</b>
<b>1 Oberhalb der Wertgrenze</b>				
I-10-18 GWG Feuerschutz Bereich Telekom. Einrichtung	0,00	-500,00	0,00	-500,00
26 - Auszahlg. f.d. Erwerb v. beweg. Anlagevermögen	0,00	-500,00	0,00	-500,00
I-23-12 Grunderwerb Feuerwehrgerätehaus Bockeroth	-73.997,40	0,00	0,00	0,00
24 - Auszahlg. f. d. Erwerb v. Grundstücken u. Geb.	-73.997,40	0,00	0,00	0,00
I-37-10 HLF 20/16 LG Uthweiler	0,00	-313.461,17	-6.820,79	-306.640,38
26 - Auszahlg. f.d. Erwerb v. beweg. Anlagevermögen	0,00	-313.461,17	-6.820,79	-306.640,38
I-37-13 LF 10/6 LG Bockeroth	0,00	-260.000,00	0,00	-260.000,00
26 - Auszahlg. f.d. Erwerb v. beweg. Anlagevermögen	0,00	-260.000,00	0,00	-260.000,00
I-37-16 Verkauf TLF LG Niederdollendorf	21.240,00	0,00	0,00	0,00
19 + Einzahlungen a. d. Veräußerung von Sachanlagen	21.240,00	0,00	0,00	0,00
I-37-17 Betriebs- und Geschäftsausstattung Feuerschutz	-21.964,62	-67.700,00	-42.264,74	-25.435,26
26 - Auszahlg. f.d. Erwerb v. beweg. Anlagevermögen	-21.964,62	-67.700,00	-42.264,74	-25.435,26
I-37-18 Funk- und Alarmanlagen	-2.470,27	0,00	0,00	0,00
26 - Auszahlg. f.d. Erwerb v. beweg. Anlagevermögen	-2.470,27	0,00	0,00	0,00
I-37-21 Feuerschutzpauschale	79.183,42	79.200,00	79.199,37	0,63
18 + Zuwendungen für Investitionsmaßnahmen	79.183,42	79.200,00	79.199,37	0,63
I-37-22 Neubau Feuerwehrgerätehaus Bockeroth	-5.856,92	-84.017,56	-75.987,18	-8.030,38
25 - Auszahlg. für Baumaßnahmen	-5.856,92	-84.017,56	-75.987,18	-8.030,38
I-37-34 Anschaffung Spinde FF Ittenbach	-3.835,80	0,00	0,00	0,00
26 - Auszahlg. f.d. Erwerb v. beweg. Anlagevermögen	-3.835,80	0,00	0,00	0,00
I-37-35 TSF-W LG Ittenbach	-500,00	0,00	0,00	0,00
26 - Auszahlg. f.d. Erwerb v. beweg. Anlagevermögen	-500,00	0,00	0,00	0,00
I-37-4 LF 10/6 LG Niederdollendorf	-64.761,76	0,00	0,00	0,00
26 - Auszahlg. f.d. Erwerb v. beweg. Anlagevermögen	-64.761,76	0,00	0,00	0,00
I-37-41 Einrichtung FWG Eudenbach	0,00	-25.000,00	0,00	-25.000,00
26 - Auszahlg. f.d. Erwerb v. beweg. Anlagevermögen	0,00	-25.000,00	0,00	-25.000,00
I-37-7 Hartschalenboot LZ Altstadt	-12,50	0,00	0,00	0,00
26 - Auszahlg. f.d. Erwerb v. beweg. Anlagevermögen	-12,50	0,00	0,00	0,00
I-37-9 TSF-W LG Uthweiler	0,00	-140.000,00	0,00	-140.000,00
26 - Auszahlg. f.d. Erwerb v. beweg. Anlagevermögen	0,00	-140.000,00	0,00	-140.000,00
I-ZIB-14 Neubau Feuerwehrgerätehaus Uthweiler	-178,50	-100.800,00	-3.153,50	-97.646,50
25 - Auszahlg. für Baumaßnahmen	-178,50	-100.800,00	-3.153,50	-97.646,50
I-ZIB-16 Erweiterung Feuerwehrgerätehaus Eudenbach	-3.464,33	-170.000,00	-4.394,67	-165.605,33
25 - Auszahlg. für Baumaßnahmen	-3.464,33	-170.000,00	-4.394,67	-165.605,33
I-ZIB-32 Ergänzung Abgasabsauganlage FWG Ndd	0,00	-9.000,00	0,00	-9.000,00
26 - Auszahlg. f.d. Erwerb v. beweg. Anlagevermögen	0,00	-9.000,00	0,00	-9.000,00

## Jahresabschlusses der Stadt Königswinter 2008

---

<b>Produktbeschreibung Produktgruppe 0209 Gefahrenvorbeugung Stadt Königswinter</b>		
<b>Produktbereich</b>	<b>02</b>	<b>Sicherheit und Ordnung</b>
<b>Produktgruppe</b>	<b>0209</b>	<b>Gefahrenvorbeugung</b>
<b>Produktinformationen</b>		
<b>Verantwortliche Organisationseinheit</b> Feuerschutz und Rettungswesen		<b>Verantwortliche Person(en):</b> Techn. Beigeordneter Kofferath
<b>Zugeordnete Produkt</b>	02090100	Vorbeugender Brandschutz
	02090200	Verfahrensabwicklung Brandschauen

## Jahresabschlusses der Stadt Königswinter 2008

<b>Teilergebnisrechnung Produktgruppe 0209 Gefahrenvorbeugung</b>					
<b>Stadt Königswinter</b>					
<b>Produktbereich</b>	<b>02</b>	<b>Sicherheit und Ordnung</b>			
<b>Produktgruppe</b>	<b>0209</b>	<b>Gefahrenvorbeugung</b>			
<b>Nr</b>	<b>Bezeichnung</b>	<b>Ergebnis Vorjahr</b>	<b>Fortgeschriebener Ansatz</b>	<b>Ergebnis</b>	<b>Vergleich Ansatz / Ist</b>
01	Steuern und ähnliche Abgaben	0	0	0	0
02	+ Zuwendungen und allgemeine Umlagen	0	0	0	0
03	+ Sonstige Transfererträge	0	0	0	0
04	+ Öffentlich-rechtliche Leistungsentgelte	0	1.500	0	1.500
05	+ Privatrechtliche Leistungsentgelte	0	0	0	0
06	+ Kostenerstattungen und Kostenumlagen	0	0	0	0
07	+ Sonstige ordentliche Erträge	4.021	0	755	-755
08	+ Aktivierte Eigenleistungen	0	0	0	0
09	+/- Bestandsveränderungen	0	0	0	0
<b>10</b>	<b>= Ordentliche Erträge</b>	<b>4.021</b>	<b>1.500</b>	<b>755</b>	<b>745</b>
11	- Personalaufwendungen	-52.084	-37.140	-54.196	17.057
12	- Versorgungsaufwendungen	0	0	0	0
13	- Aufwendungen für Sach- und Dienstleistungen	-3.075	-7.000	-3.731	-3.269
14	- Bilanzielle Abschreibungen	0	0	0	0
15	- Transferaufwendungen	0	0	0	0
16	- Sonstige ordentliche Aufwendungen	0	-90.000	-2.202	-87.799
<b>17</b>	<b>= Ordentliche Aufwendungen</b>	<b>-55.159</b>	<b>-134.140</b>	<b>-60.129</b>	<b>-74.011</b>
<b>18</b>	<b>= Ergebnis der laufenden Verwaltungstätigkeit (= Zeilen 10 und 17)</b>	<b>-51.138</b>	<b>-132.640</b>	<b>-59.374</b>	<b>-73.266</b>
19	+ Finanzerträge	0	0	0	0
20	- Zinsen und sonstige Finanzaufwendungen	0	0	0	0
<b>21</b>	<b>= Finanzergebnis (= Zeilen 19 und 20)</b>	<b>0</b>	<b>0</b>	<b>0</b>	<b>0</b>
<b>22</b>	<b>= Ordentliches Ergebnis (= Zeilen 18 und 21)</b>	<b>-51.138</b>	<b>-132.640</b>	<b>-59.374</b>	<b>-73.266</b>
23	+ Außerordentliche Erträge	0	0	0	0
24	- Außerordentliche Aufwendungen	0	0	0	0
<b>25</b>	<b>= Außerordentliches Ergebnis (= Zeilen 23 und 24)</b>	<b>0</b>	<b>0</b>	<b>0</b>	<b>0</b>
<b>26</b>	<b>= Ergebnis -vor Berücksichtigung der int. Leistungsbeziehungen- (= Z. 22 und 25)</b>	<b>-51.138</b>	<b>-132.640</b>	<b>-59.374</b>	<b>-73.266</b>
27	+ Erträge aus internen Leistungsbeziehungen	0	0	0	0
28	- Aufwendungen aus internen Leistungsbeziehungen	0	0	0	0
<b>29</b>	<b>Ergebnis</b>	<b>-51.138</b>	<b>-132.640</b>	<b>-59.374</b>	<b>-73.266</b>
30	+ Umverteilung aus Erträgen i.R.d. Gebäudeverwaltung	0	0	0	0
31	- Umverteilung Gebäudeunterhaltung	0	0	0	0
32	- Umverteilung Gebäudebewirtschaftung	0	0	0	0
33	- Umverteilung sonstige Gebäudeaufwendungen	0	0	0	0
34	- Umverteilung Abschreibungsaufwendungen	0	0	0	0

## Jahresabschlusses der Stadt Königswinter 2008

---

<b>Teilergebnisrechnung Produktgruppe 0209 Gefahrenvorbeugung</b>					
<b>Stadt Königswinter</b>					
	Gebäude				
35	Saldo Umverteilung	0	0	0	0
36	Ergebnis nach Umverteilung	-51.138	-132.640	-59.374	-73.266

### Erläuterungen:

#### Pos. 11 Personalaufwendungen

Siehe Vorbemerkungen.

#### Pos. 16 Sonstige ordentliche Aufwendungen

- 545890 Erstatt. a. lfd. Verw.tätigkeit an übrige Bereiche  
Es handelt sich um die Verbesserung der Löschwasserversorgung im Gewerbepark Wahlfeld. Die für 2008 geplanten Maßnahmen des WBV sind überwiegend auf 2009 verschoben worden. Daher kam es zu Einsparungen durch Minderaufwand in Höhe von rund 87.798 €.

## Jahresabschlusses der Stadt Königswinter 2008

<b>Teilfinanzrechnung Produktgruppe 0209 Gefahrenvorbeugung</b>					
<b>Stadt Königswinter</b>					
<b>Produktbereich</b>	<b>02</b>	<b>Sicherheit und Ordnung</b>			
<b>Produktgruppe</b>	<b>0209</b>	<b>Gefahrenvorbeugung</b>			
<b>Nr</b>	<b>Bezeichnung</b>	<b>Ergebnis Vorjahr</b>	<b>Fortgeschriebener Ansatz</b>	<b>Ergebnis</b>	<b>Vergleich Ansatz / Ist</b>
1	Steuern und ähnliche Abgaben	0	0	0	0
2	+ Zuwendungen und allgemeine Umlagen	0	0	0	0
3	+ Sonstige Transfereinzahlungen	0	0	0	0
4	+ Öffentlich-rechtliche Leistungsentgelte	0	1.500	0	1.500
5	+ Privatrechtliche Leistungsentgelte	0	0	0	0
6	+ Kostenerstattungen, Kostenumlagen	0	0	0	0
7	+ Sonstige Einzahlungen	0	0	0	0
8	+ Zinsen und sonstige Finanzeinzahlungen	0	0	0	0
<b>9</b>	<b>= Einzahlungen aus laufender Verwaltungstätigkeit</b>	<b>0</b>	<b>1.500</b>	<b>0</b>	<b>1.500</b>
10	- Personalauszahlungen	-48.911	-37.140	-50.408	13.268
11	- Versorgungsauszahlungen	0	0	0	0
12	- Auszahlungen für Sach- und Dienstleistungen	-2.727	-7.000	-4.415	-2.585
13	- Zinsen und sonstige Finanzauszahlungen	0	0	0	0
14	- Transferauszahlungen	0	0	0	0
15	- Sonstige Auszahlungen	0	-90.000	-2.202	-87.799
<b>16</b>	<b>= Auszahlungen aus laufender Verwaltungstätigkeit</b>	<b>-51.638</b>	<b>-134.140</b>	<b>-57.024</b>	<b>-77.115</b>
<b>17</b>	<b>= Saldo aus laufender Verwaltungstätigkeit (Zeilen 9 und 16)</b>	<b>-51.638</b>	<b>-132.640</b>	<b>-57.024</b>	<b>-75.615</b>
18	+ Zuwendungen für Investitionsmaßnahmen	0	0	0	0
19	+ Einzahlungen aus der Veräußerung von Sachanlagen	0	0	0	0
20	+ Einzahlungen aus der Veräußerung von Finanzanlagen	0	0	0	0
21	+ Einzahlungen aus Beiträgen u. ä. Entgelten	0	0	0	0
22	+ Sonstige Investitionseinzahlungen	0	0	0	0
<b>23</b>	<b>= Summe (investiver Einzahlungen)</b>	<b>0</b>	<b>0</b>	<b>0</b>	<b>0</b>
24	- Auszahlungen für den Erwerb von Grundstücken und Gebäuden	0	0	0	0
25	- Auszahlungen für Baumaßnahmen	0	0	0	0
26	- Auszahlungen für den Erwerb von beweglichen Anlagevermögen	0	0	0	0
27	- Auszahlungen für den Erwerb von Finanzanlagen	0	0	0	0
28	- Auszahlungen von aktivierbaren Zuwendungen	0	0	0	0
29	- Sonstige Investitionsauszahlungen	0	0	0	0
<b>30</b>	<b>= Summe (investive Auszahlungen)</b>	<b>0</b>	<b>0</b>	<b>0</b>	<b>0</b>
<b>31</b>	<b>= Saldo der Investitionstätigkeit (Einzahlungen-Auszahlungen)</b>	<b>0</b>	<b>0</b>	<b>0</b>	<b>0</b>
<b>32</b>	<b>= Finanzmittelüberschuss/-fehlbetrag</b>	<b>-51.638</b>	<b>-132.640</b>	<b>-57.024</b>	<b>-75.615</b>



## Jahresabschlusses der Stadt Königswinter 2008

---

<b>Produktbeschreibung Produktgruppe 0210 Rettungsdienst</b> <b>Stadt Königswinter</b>		
<b>Produktbereich</b>	<b>02</b>	<b>Sicherheit und Ordnung</b>
<b>Produktgruppe</b>	<b>0210</b>	<b>Rettungsdienst</b>
<b>Produktinformationen</b>		
<b>Verantwortliche Organisationseinheit</b> Feuerschutz und Rettungswesen		<b>Verantwortliche Person(en):</b> Techn. Beigeordneter Kofferath
<b>Zugeordnete Produkt</b>	02100100	Transport mit RTW
	02100200	Transport des Notarztes mit NEF
	02100900	PKS Rettungsdienst

## Jahresabschlusses der Stadt Königswinter 2008

<b>Teilergebnisrechnung Produktgruppe 0210 Rettungsdienst</b>					
<b>Stadt Königswinter</b>					
<b>Produktbereich</b>	<b>02</b>	<b>Sicherheit und Ordnung</b>			
<b>Produktgruppe</b>	<b>0210</b>	<b>Rettungsdienst</b>			
Nr	Bezeichnung	Ergebnis Vorjahr	Fortgeschriebener Ansatz	Ergebnis	Vergleich Ansatz / Ist
01	Steuern und ähnliche Abgaben	0	0	0	0
02	+ Zuwendungen und allgemeine Umlagen	0	2.817	2.817	0
03	+ Sonstige Transfererträge	0	0	0	0
04	+ Öffentlich-rechtliche Leistungsentgelte	1.598.161	1.577.000	1.188.848	388.152
05	+ Privatrechtliche Leistungsentgelte	0	0	0	0
06	+ Kostenerstattungen und Kostenumlagen	0	0	17.700	-17.700
07	+ Sonstige ordentliche Erträge	7.073	5.600	53.648	-48.048
08	+ Aktivierte Eigenleistungen	0	0	0	0
09	+/- Bestandsveränderungen	0	0	0	0
<b>10</b>	<b>= Ordentliche Erträge</b>	<b>1.605.235</b>	<b>1.585.417</b>	<b>1.263.014</b>	<b>322.403</b>
11	- Personalaufwendungen	-1.048.403	-1.078.799	-1.077.606	-1.193
12	- Versorgungsaufwendungen	0	0	0	0
13	- Aufwendungen für Sach- und Dienstleistungen	-140.005	-160.810	-134.500	-26.310
14	- Bilanzielle Abschreibungen	-58.486	-36.920	-38.439	1.518
15	- Transferaufwendungen	0	0	0	0
16	- Sonstige ordentliche Aufwendungen	-420.229	-396.010	-65.611	-330.399
<b>17</b>	<b>= Ordentliche Aufwendungen</b>	<b>-1.667.122</b>	<b>-1.672.539</b>	<b>-1.316.157</b>	<b>-356.383</b>
<b>18</b>	<b>= Ergebnis der laufenden Verwaltungstätigkeit (= Zeilen 10 und 17)</b>	<b>-61.888</b>	<b>-87.122</b>	<b>-53.142</b>	<b>-33.980</b>
19	+ Finanzerträge	0	0	0	0
20	- Zinsen und sonstige Finanzaufwendungen	0	0	0	0
<b>21</b>	<b>= Finanzergebnis (= Zeilen 19 und 20)</b>	<b>0</b>	<b>0</b>	<b>0</b>	<b>0</b>
<b>22</b>	<b>= Ordentliches Ergebnis (= Zeilen 18 und 21)</b>	<b>-61.888</b>	<b>-87.122</b>	<b>-53.142</b>	<b>-33.980</b>
23	+ Außerordentliche Erträge	0	0	897	-897
24	- Außerordentliche Aufwendungen	0	0	0	0
<b>25</b>	<b>= Außerordentliches Ergebnis (= Zeilen 23 und 24)</b>	<b>0</b>	<b>0</b>	<b>897</b>	<b>-897</b>
<b>26</b>	<b>= Ergebnis -vor Berücksichtigung der int. Leistungsbeziehungen- (= Z. 22 und 25)</b>	<b>-61.888</b>	<b>-87.122</b>	<b>-52.245</b>	<b>-34.877</b>
27	+ Erträge aus internen Leistungsbeziehungen	0	0	0	0
28	- Aufwendungen aus internen Leistungsbeziehungen	-10.522	-8.000	-5.951	-2.049
<b>29</b>	<b>Ergebnis</b>	<b>-72.410</b>	<b>-95.122</b>	<b>-58.196</b>	<b>-36.926</b>
30	+ Umverteilung aus Erträgen i.R.d. Gebäudeverwaltung	2.817	0	0	0
31	- Umverteilung Gebäudeunterhaltung	-1.076	0	0	0
32	- Umverteilung Gebäudebewirtschaftung	-7.135	0	0	0
33	- Umverteilung sonstige Gebäudeaufwendungen	0	0	0	0
34	- Umverteilung Abschreibungsaufwendungen	-2.817	0	0	0

## Jahresabschlusses der Stadt Königswinter 2008

Teilergebnisrechnung Produktgruppe 0210 Rettungsdienst					
Stadt Königswinter					
	Gebäude				
35	Saldo Umverteilung	-8.211	0	0	0
36	Ergebnis nach Umverteilung	-80.621	-95.122	-58.196	-36.926

### Erläuterungen:

#### Pos. 04 Öffentlich-rechtliche Leistungsentgelte

- 432102 Rettungstransportgebühren  
Normalerweise werden die Ansätze für die Gebühren der Produktgruppe 0210 nach den Erträgen des laufenden Jahres für die Mittelanmeldungen hochgerechnet. Wegen der Langzeiterkrankungen mehrerer Mitarbeiterinnen war die Gebührenerhebung für Rettungsdienst jedoch bei Aufstellung des Doppelhaushalts 2008/2009 mehr als 7 Monate im Rückstand, sodass eine Hochrechnung nur aufgrund der Erträge für den Monat August 2007 erfolgte. Offensichtlich war dieser Referenzmonat dafür jedoch nicht repräsentativ, sodass bei den Sachkonten erhebliche Abweichungen zwischen dem Ansatz und dem Ergebnis entstanden sind.
- 432103 Notarzdienstgebühren, 432104 Leitstellengebühren Rettungswesen, 432109 Notarzteinsatzfahrzeuggebühren  
s.o.

#### Pos. 06 Erträge aus Kostenerstattungen u. Kostenumlagen

- 448490 Erstattungen vom sonst. öffentl. Bereich  
Hier sind Erträge in Höhe von 17.699 € ohne entsprechenden Ansatz angefallen. Es handelt sich um unvorhersehbare Erstattungen der IKK Dortmund für die Zahlung von Gehalt während eines vorübergehenden Beschäftigungsverbotes.

#### Pos. 07 Sonstige ordentliche Erträge

- 456501 Leistungen bei Schadensfällen  
In 2008 sind einige Kasko-Schadensfälle eingetreten und mit der Versicherung abgerechnet worden. Daher kam es zu unvorhersehbaren Erträgen in Höhe von 17.300 €.

#### Pos. 11 Personalaufwendungen

Siehe Vorbemerkungen.

#### Pos. 13 Aufwendungen für Sach- und Dienstleistungen

- 528190 Übrige Aufwend. für den Erwerb v. Verbrauchsmat.  
Durch sparsame Bewirtschaftung ergaben sich Einsparungen bei den Verbrauchsmaterialien von rund 15.000 €.

#### Pos. 16 Sonstige ordentliche Aufwendungen

- 542290 Übrige Mieten/Pachten  
Es handelt sich um Kosten für die Unterbringung von Obdachlosen in Privatwohnungen nach § 19 OBG. Der Eintritt einer solchen Unterbringung ist nicht plan- bzw. kalkulierbar. Es kam hier zu Mehraufwand von 12.944 €.
- 542301 Leasing  
Das vorgesehene Leasing-Fahrzeug wurde erst im Jan. 2009 angeschafft. Es kam daher zu Einsparungen in 2008 in Höhe von 18.931 €.
- 545201 Kostenanteile an der Feuer- u. Rettungsleitstelle  
siehe SK 432102
- 545202 Weiterleitung Notarztgebühren  
siehe SK 432102

## Jahresabschlusses der Stadt Königswinter 2008

<b>Teilfinanzrechnung Produktgruppe 0210 Rettungsdienst</b>					
<b>Stadt Königswinter</b>					
<b>Produktbereich</b>		<b>02</b>	<b>Sicherheit und Ordnung</b>		
<b>Produktgruppe</b>		<b>0210</b>	<b>Rettungsdienst</b>		
<b>Nr</b>	<b>Bezeichnung</b>	<b>Ergebnis Vorjahr</b>	<b>Fortgeschriebener Ansatz</b>	<b>Ergebnis</b>	<b>Vergleich Ansatz / Ist</b>
1	Steuern und ähnliche Abgaben	0	0	0	0
2	+ Zuwendungen und allgemeine Umlagen	0	0	0	0
3	+ Sonstige Transfereinzahlungen	0	0	0	0
4	+ Öffentlich-rechtliche Leistungsentgelte	1.576.928	1.577.000	2.108.850	-531.850
5	+ Privatrechtliche Leistungsentgelte	0	0	0	0
6	+ Kostenerstattungen, Kostenumlagen	0	0	0	0
7	+ Sonstige Einzahlungen	6.196	2.600	20.998	-18.398
8	+ Zinsen und sonstige Finanzeinzahlungen	0	0	0	0
<b>9</b>	<b>= Einzahlungen aus laufender Verwaltungstätigkeit</b>	<b>1.583.124</b>	<b>1.579.600</b>	<b>2.129.848</b>	<b>-550.248</b>
10	- Personalauszahlungen	-1.019.995	-1.078.799	-1.046.695	-32.105
11	- Versorgungsauszahlungen	0	0	0	0
12	- Auszahlungen für Sach- und Dienstleistungen	-136.908	-160.810	-138.918	-21.892
13	- Zinsen und sonstige Finanzauszahlungen	0	0	0	0
14	- Transferauszahlungen	0	0	0	0
15	- Sonstige Auszahlungen	-368.828	-396.010	-466.851	70.841
<b>16</b>	<b>= Auszahlungen aus laufender Verwaltungstätigkeit</b>	<b>-1.525.731</b>	<b>-1.635.619</b>	<b>-1.652.464</b>	<b>16.844</b>
<b>17</b>	<b>= Saldo aus laufender Verwaltungstätigkeit (Zeilen 9 und 16)</b>	<b>57.393</b>	<b>-56.019</b>	<b>477.384</b>	<b>-533.403</b>
18	+ Zuwendungen für Investitionsmaßnahmen	0	0	0	0
19	+ Einzahlungen aus der Veräußerung von Sachanlagen	0	9.000	0	9.000
20	+ Einzahlungen aus der Veräußerung von Finanzanlagen	0	0	0	0
21	+ Einzahlungen aus Beiträgen u. ä. Entgelten	0	0	0	0
22	+ Sonstige Investitionseinzahlungen	0	0	0	0
<b>23</b>	<b>= Summe (investiver Einzahlungen)</b>	<b>0</b>	<b>9.000</b>	<b>0</b>	<b>9.000</b>
24	- Auszahlungen für den Erwerb von Grundstücken und Gebäuden	0	0	0	0
25	- Auszahlungen für Baumaßnahmen	0	0	0	0
26	- Auszahlungen für den Erwerb von beweglichen Anlagevermögen	-35.700	-31.400	-31.365	-35
27	- Auszahlungen für den Erwerb von Finanzanlagen	0	0	0	0
28	- Auszahlungen von aktivierbaren Zuwendungen	0	0	0	0
29	- Sonstige Investitionsauszahlungen	0	0	0	0
<b>30</b>	<b>= Summe (investive Auszahlungen)</b>	<b>-35.700</b>	<b>-31.400</b>	<b>-31.365</b>	<b>-35</b>
<b>31</b>	<b>= Saldo der Investitionstätigkeit (Einzahlungen-Auszahlungen)</b>	<b>-35.700</b>	<b>-22.400</b>	<b>-31.365</b>	<b>8.965</b>
<b>32</b>	<b>= Finanzmittelüberschuss/-fehlbetrag</b>	<b>21.693</b>	<b>-78.419</b>	<b>446.019</b>	<b>-524.438</b>

## Jahresabschlusses der Stadt Königswinter 2008

### Erläuterungen der nachfolgenden Investitionen:

#### I-37-3.1 Krankenkraftwagen RTW

Der von einem Sachverständigen ermittelte Restwert des Alt-RTW nach einem Unfallschaden (Versicherungsregulierung auf Gutachtenbasis ohne Instandsetzung) war nicht zu erzielen. Im Rahmen der Nutzung als Ersatzfahrzeug erlitt der Motor einen irreparablen Schaden. Der Alt-RTW konnte in diesem Zustand erst jetzt für einen Kaufpreis von 750 Euro veräußert werden.

<b>Investitionsrechnung Produktgruppe 0210 Rettungsdienst</b>				
<b>Stadt Königswinter</b>				
<b>Produktbereich</b>	<b>02</b>	<b>Sicherheit und Ordnung</b>		
<b>Produktgruppe</b>	<b>0210</b>	<b>Rettungsdienst</b>		
<b>Bezeichnung</b>	<b>Ergebnis Vorjahr</b>	<b>Fortgeschriebener Ansatz</b>	<b>Ergebnis</b>	<b>Vergleich Ansatz / ist</b>
I-10-19 GWG Rettungswesen Bereich Telekom. Einrichtung	0,00	-200,00	0,00	-200,00
26 - Auszahlg. f.d. Erwerb v. bewegl. Anlagevermögen	0,00	-200,00	0,00	-200,00
I-37-1 Betriebs- und Geschäftsausstattung Rettungswachen	-814,92	-5.000,00	-2.307,23	-2.692,77
26 - Auszahlg. f.d. Erwerb v. bewegl. Anlagevermögen	-814,92	-5.000,00	-2.307,23	-2.692,77
I-37-1.2 Geräte, Ausrüstungsgegenst. Rettungswesen RTW	-667,57	-20.000,00	-23.055,92	3.055,92
26 - Auszahlg. f.d. Erwerb v. bewegl. Anlagevermögen	-667,57	-20.000,00	-23.055,92	3.055,92
I-37-1.3 Geräte, Ausrüstungsgegenst. Rettungswesen NEF	-115,00	-1.500,00	-2.024,55	524,55
26 - Auszahlg. f.d. Erwerb v. bewegl. Anlagevermögen	-115,00	-1.500,00	-2.024,55	524,55
I-37-2 Mobiliar Rettungswache Königswinter	-32.114,45	-1.500,00	-624,85	-875,15
26 - Auszahlg. f.d. Erwerb v. bewegl. Anlagevermögen	-32.114,45	-1.500,00	-624,85	-875,15
I-37-3.1 Krankenkraftwagen RTW	0,00	6.000,00	0,00	6.000,00
19 + Einzahlungen a. d. Veräußerung von Sachanlagen	0,00	6.000,00	0,00	6.000,00
I-37-3.2 Krankenkraftwagen NEF	0,00	3.000,00	0,00	3.000,00
19 + Einzahlungen a. d. Veräußerung von Sachanlagen	0,00	3.000,00	0,00	3.000,00
I-37-30 Betriebs- und Geschäftsausstattung NEF	0,00	-1.400,00	-2.087,96	687,96
26 - Auszahlg. f.d. Erwerb v. bewegl. Anlagevermögen	0,00	-1.400,00	-2.087,96	687,96
I-37-31 Betriebs- und Geschäftsausstattung RTW	-1.988,49	-1.800,00	-1.264,97	-535,03
26 - Auszahlg. f.d. Erwerb v. bewegl. Anlagevermögen	-1.988,49	-1.800,00	-1.264,97	-535,03

## Jahresabschlusses der Stadt Königswinter 2008

---

<b>Produktbeschreibung Produktgruppe 0211 Bürgerservice Stadt Königswinter</b>		
<b>Produktbereich</b>	<b>02</b>	<b>Sicherheit und Ordnung</b>
<b>Produktgruppe</b>	<b>0211</b>	<b>Bürgerservice</b>
<b>Produktinformationen</b>		
<b>Verantwortliche Organisationseinheit</b> Ordnungsabteilung		<b>Verantwortliche Person(en):</b> Techn. Beigeordneter Kofferath
<b>Zugeordnete Produkt</b>	02110100	Allgemeiner Bürgerservice

## Jahresabschlusses der Stadt Königswinter 2008

<b>Teilergebnisrechnung Produktgruppe 0211 Bürgerservice</b>					
<b>Stadt Königswinter</b>					
<b>Produktbereich</b>	<b>02</b>	<b>Sicherheit und Ordnung</b>			
<b>Produktgruppe</b>	<b>0211</b>	<b>Bürgerservice</b>			
<b>Nr</b>	<b>Bezeichnung</b>	<b>Ergebnis Vorjahr</b>	<b>Fortgeschriebener Ansatz</b>	<b>Ergebnis</b>	<b>Vergleich Ansatz / Ist</b>
01	Steuern und ähnliche Abgaben	0	0	0	0
02	+ Zuwendungen und allgemeine Umlagen	0	0	0	0
03	+ Sonstige Transfererträge	0	0	0	0
04	+ Öffentlich-rechtliche Leistungsentgelte	12.705	15.000	16.202	-1.202
05	+ Privatrechtliche Leistungsentgelte	0	0	0	0
06	+ Kostenerstattungen und Kostenumlagen	284	0	0	0
07	+ Sonstige ordentliche Erträge	0	500	1.512	-1.012
08	+ Aktivierte Eigenleistungen	0	0	0	0
09	+/- Bestandsveränderungen	0	0	0	0
<b>10</b>	<b>= Ordentliche Erträge</b>	<b>12.988</b>	<b>15.500</b>	<b>17.714</b>	<b>-2.214</b>
11	- Personalaufwendungen	-24.789	-30.174	-23.760	-6.414
12	- Versorgungsaufwendungen	0	0	0	0
13	- Aufwendungen für Sach- und Dienstleistungen	0	0	0	0
14	- Bilanzielle Abschreibungen	0	0	0	0
15	- Transferaufwendungen	0	0	0	0
16	- Sonstige ordentliche Aufwendungen	0	0	0	0
<b>17</b>	<b>= Ordentliche Aufwendungen</b>	<b>-24.789</b>	<b>-30.174</b>	<b>-23.760</b>	<b>-6.414</b>
<b>18</b>	<b>= Ergebnis der laufenden Verwaltungstätigkeit (= Zeilen 10 und 17)</b>	<b>-11.800</b>	<b>-14.674</b>	<b>-6.046</b>	<b>-8.628</b>
19	+ Finanzerträge	0	0	0	0
20	- Zinsen und sonstige Finanzaufwendungen	0	0	0	0
<b>21</b>	<b>= Finanzergebnis (= Zeilen 19 und 20)</b>	<b>0</b>	<b>0</b>	<b>0</b>	<b>0</b>
<b>22</b>	<b>= Ordentliches Ergebnis (= Zeilen 18 und 21)</b>	<b>-11.800</b>	<b>-14.674</b>	<b>-6.046</b>	<b>-8.628</b>
23	+ Außerordentliche Erträge	0	0	0	0
24	- Außerordentliche Aufwendungen	0	0	0	0
<b>25</b>	<b>= Außerordentliches Ergebnis (= Zeilen 23 und 24)</b>	<b>0</b>	<b>0</b>	<b>0</b>	<b>0</b>
<b>26</b>	<b>= Ergebnis -vor Berücksichtigung der int. Leistungsbeziehungen- (= Z. 22 und 25)</b>	<b>-11.800</b>	<b>-14.674</b>	<b>-6.046</b>	<b>-8.628</b>
27	+ Erträge aus internen Leistungsbeziehungen	0	0	0	0
28	- Aufwendungen aus internen Leistungsbeziehungen	0	0	0	0
<b>29</b>	<b>Ergebnis</b>	<b>-11.800</b>	<b>-14.674</b>	<b>-6.046</b>	<b>-8.628</b>
30	+ Umverteilung aus Erträgen i.R.d. Gebäudeverwaltung	0	0	0	0
31	- Umverteilung Gebäudeunterhaltung	0	0	0	0
32	- Umverteilung Gebäudebewirtschaftung	0	0	0	0
33	- Umverteilung sonstige Gebäudeaufwendungen	0	0	0	0
34	- Umverteilung Abschreibungsaufwendungen	0	0	0	0

## Jahresabschlusses der Stadt Königswinter 2008

---

### Teilergebnisrechnung Produktgruppe 0211 Bürgerservice

#### Stadt Königswinter

	Gebäude				
35	Saldo Umverteilung	0	0	0	0
36	Ergebnis nach Umverteilung	-11.800	-14.674	-6.046	-8.628



## Jahresabschlusses der Stadt Königswinter 2008

<b>Teilfinanzrechnung Produktgruppe 0211 Bürgerservice</b>					
<b>Stadt Königswinter</b>					
<b>Produktbereich</b>		<b>02</b>	<b>Sicherheit und Ordnung</b>		
<b>Produktgruppe</b>		<b>0211</b>	<b>Bürgerservice</b>		
<b>Nr</b>	<b>Bezeichnung</b>	<b>Ergebnis Vorjahr</b>	<b>Fortgeschriebener Ansatz</b>	<b>Ergebnis</b>	<b>Vergleich Ansatz / Ist</b>
1	Steuern und ähnliche Abgaben	0	0	0	0
2	+ Zuwendungen und allgemeine Umlagen	0	0	0	0
3	+ Sonstige Transfereinzahlungen	0	0	0	0
4	+ Öffentlich-rechtliche Leistungsentgelte	12.740	15.000	17.268	-2.268
5	+ Privatrechtliche Leistungsentgelte	0	0	0	0
6	+ Kostenerstattungen, Kostenumlagen	0	0	284	-284
7	+ Sonstige Einzahlungen	0	500	722	-222
8	+ Zinsen und sonstige Finanzeinzahlungen	0	0	0	0
<b>9</b>	<b>= Einzahlungen aus laufender Verwaltungstätigkeit</b>	<b>12.740</b>	<b>15.500</b>	<b>18.274</b>	<b>-2.774</b>
10	- Personalauszahlungen	-22.478	-30.174	-22.522	-7.652
11	- Versorgungsauszahlungen	0	0	0	0
12	- Auszahlungen für Sach- und Dienstleistungen	-35	0	0	0
13	- Zinsen und sonstige Finanzauszahlungen	0	0	0	0
14	- Transferauszahlungen	0	0	0	0
15	- Sonstige Auszahlungen	0	0	0	0
<b>16</b>	<b>= Auszahlungen aus laufender Verwaltungstätigkeit</b>	<b>-22.513</b>	<b>-30.174</b>	<b>-22.522</b>	<b>-7.652</b>
<b>17</b>	<b>= Saldo aus laufender Verwaltungstätigkeit (Zeilen 9 und 16)</b>	<b>-9.773</b>	<b>-14.674</b>	<b>-4.248</b>	<b>-10.426</b>
18	+ Zuwendungen für Investitionsmaßnahmen	0	0	0	0
19	+ Einzahlungen aus der Veräußerung von Sachanlagen	0	0	0	0
20	+ Einzahlungen aus der Veräußerung von Finanzanlagen	0	0	0	0
21	+ Einzahlungen aus Beiträgen u. ä. Entgelten	0	0	0	0
22	+ Sonstige Investitionseinzahlungen	0	0	0	0
<b>23</b>	<b>= Summe (investiver Einzahlungen)</b>	<b>0</b>	<b>0</b>	<b>0</b>	<b>0</b>
24	- Auszahlungen für den Erwerb von Grundstücken und Gebäuden	0	0	0	0
25	- Auszahlungen für Baumaßnahmen	0	0	0	0
26	- Auszahlungen für den Erwerb von beweglichen Anlagevermögen	0	0	0	0
27	- Auszahlungen für den Erwerb von Finanzanlagen	0	0	0	0
28	- Auszahlungen von aktivierbaren Zuwendungen	0	0	0	0
29	- Sonstige Investitionsauszahlungen	0	0	0	0
<b>30</b>	<b>= Summe (investive Auszahlungen)</b>	<b>0</b>	<b>0</b>	<b>0</b>	<b>0</b>
<b>31</b>	<b>= Saldo der Investitionstätigkeit (Einzahlungen-Auszahlungen)</b>	<b>0</b>	<b>0</b>	<b>0</b>	<b>0</b>
<b>32</b>	<b>= Finanzmittelüberschuss/-fehlbetrag</b>	<b>-9.773</b>	<b>-14.674</b>	<b>-4.248</b>	<b>-10.426</b>

<b>Produktbeschreibung Produktbereich 03 Schulträgeraufgaben</b>		
<b>Stadt Königswinter</b>		
<b>Produktbereich</b>	<b>03</b>	<b>Schulträgeraufgaben</b>
<b>Produktinformationen</b>		
<b>Verantwortliche Organisationseinheit</b> Kultusverwaltung		<b>Verantwortliche Person(en):</b> Erster Beigeordneter Sridharan
<b>Zugeordnete Produktgruppe</b>		
	0301	Zentrale Schulverwaltungsaufgaben
	0302	Grundschule Königswinter
	0303	Grundschule Niederdollendorf
	0304	Grundschule Oberdollendorf
	0305	Grundschule Heisterbacherrott
	0306	Grundschule Stieldorf
	0307	Grundschule Oberpleis
	0308	Grundschule Ittenbach
	0309	Hauptschule Oberpleis
	0310	Realschule Oberpleis
	0311	Gymnasium Oberpleis
	0312	Förderschule
	0313	Förderung von Schulen in anderer Trägerschaft

## Jahresabschlusses der Stadt Königswinter 2008

<b>Teilergebnisrechnung Produktbereich 03 Schulträgeraufgaben</b>					
<b>Stadt Königswinter</b>					
<b>Produktbereich</b>	<b>03</b>	<b>Schulträgeraufgaben</b>			
<b>Nr</b>	<b>Bezeichnung</b>	<b>Ergebnis Vorjahr</b>	<b>Fortgeschriebener Ansatz</b>	<b>Ergebnis</b>	<b>Vergleich Ansatz / Ist</b>
01	Steuern und ähnliche Abgaben	0	0	0	0
02	+ Zuwendungen und allgemeine Umlagen	491.089	1.452.696	1.436.218	16.478
03	+ Sonstige Transfererträge	0	0	0	0
04	+ Öffentlich-rechtliche Leistungsentgelte	240	196.140	92.298	103.842
05	+ Privatrechtliche Leistungsentgelte	36.619	26.290	37.178	-10.888
06	+ Kostenerstattungen und Kostenumlagen	221.837	232.625	270.378	-37.753
07	+ Sonstige ordentliche Erträge	31.517	13.720	27.825	-14.105
08	+ Aktivierte Eigenleistungen	0	0	0	0
09	+/- Bestandsveränderungen	0	0	0	0
<b>10</b>	<b>= Ordentliche Erträge</b>	<b>781.301</b>	<b>1.921.471</b>	<b>1.863.898</b>	<b>57.574</b>
11	- Personalaufwendungen	-917.419	-943.403	-970.284	26.881
12	- Versorgungsaufwendungen	0	0	0	0
13	- Aufwendungen für Sach- und Dienstleistungen	-889.505	-3.791.842	-3.566.149	-225.693
14	- Bilanzielle Abschreibungen	-198.767	-2.085.108	-2.008.946	-76.162
15	- Transferaufwendungen	-685.029	-952.248	-950.460	-1.788
16	- Sonstige ordentliche Aufwendungen	-339.960	-536.737	-416.484	-120.254
<b>17</b>	<b>= Ordentliche Aufwendungen</b>	<b>-3.030.680</b>	<b>-8.309.339</b>	<b>-7.912.324</b>	<b>-397.015</b>
<b>18</b>	<b>= Ergebnis der laufenden Verwaltungstätigkeit (= Zeilen 10 und 17)</b>	<b>-2.249.378</b>	<b>-6.387.867</b>	<b>-6.048.426</b>	<b>-339.441</b>
19	+ Finanzerträge	0	0	0	0
20	- Zinsen und sonstige Finanzaufwendungen	0	0	0	0
<b>21</b>	<b>= Finanzergebnis (= Zeilen 19 und 20)</b>	<b>0</b>	<b>0</b>	<b>0</b>	<b>0</b>
<b>22</b>	<b>= Ordentliches Ergebnis (= Zeilen 18 und 21)</b>	<b>-2.249.378</b>	<b>-6.387.867</b>	<b>-6.048.426</b>	<b>-339.441</b>
23	+ Außerordentliche Erträge	6	0	0	0
24	- Außerordentliche Aufwendungen	0	0	0	0
<b>25</b>	<b>= Außerordentliches Ergebnis (= Zeilen 23 und 24)</b>	<b>6</b>	<b>0</b>	<b>0</b>	<b>0</b>
<b>26</b>	<b>= Ergebnis -vor Berücksichtigung der int. Leistungsbeziehungen- (= Z. 22 und 25)</b>	<b>-2.249.372</b>	<b>-6.387.867</b>	<b>-6.048.426</b>	<b>-339.441</b>
27	+ Erträge aus internen Leistungsbeziehungen	273.901	273.901	273.901	0
28	- Aufwendungen aus internen Leistungsbeziehungen	0	0	0	0
<b>29</b>	<b>Ergebnis</b>	<b>-1.975.471</b>	<b>-6.113.966</b>	<b>-5.774.525</b>	<b>-339.441</b>
30	+ Umverteilung aus Erträgen i.R.d. Gebäudeverwaltung	799.857	0	0	0
31	- Umverteilung Gebäudeunterhaltung	-709.876	0	0	0
32	- Umverteilung Gebäudebewirtschaftung	-1.160.839	0	0	0
33	- Umverteilung sonstige Gebäudeaufwendungen	-219.156	0	0	0
34	- Umverteilung Abschreibungsaufwendungen Gebäude	-1.788.069	0	0	0

## Jahresabschlusses der Stadt Königswinter 2008

---

<b>Teilergebnisrechnung Produktbereich 03 Schulträgeraufgaben</b>					
<b>Stadt Königswinter</b>					
35	Saldo Umverteilung	-3.078.082	0	0	0
36	Ergebnis nach Umverteilung	-5.053.554	-6.113.966	-5.774.525	-339.441

## Jahresabschlusses der Stadt Königswinter 2008

<b>Teilfinanzrechnung Produktbereich 03 Schulträgeraufgaben</b>					
<b>Stadt Königswinter</b>					
<b>Produktbereich</b>	<b>03</b>	<b>Schulträgeraufgaben</b>			
<b>Nr</b>	<b>Bezeichnung</b>	<b>Ergebnis Vorjahr</b>	<b>Fortgeschriebener Ansatz</b>	<b>Ergebnis</b>	<b>Vergleich Ansatz / Ist</b>
1	Steuern und ähnliche Abgaben	0	0	0	0
2	+ Zuwendungen und allgemeine Umlagen	383.731	569.600	706.415	-136.815
3	+ Sonstige Transfereinzahlungen	0	0	0	0
4	+ Öffentlich-rechtliche Leistungsentgelte	0	196.140	85.226	110.915
5	+ Privatrechtliche Leistungsentgelte	36.592	26.290	34.726	-8.436
6	+ Kostenerstattungen, Kostenumlagen	256.768	232.625	374.821	-142.196
7	+ Sonstige Einzahlungen	53.810	13.720	18.670	-4.950
8	+ Zinsen und sonstige Finanzeinzahlungen	0	0	0	0
<b>9</b>	<b>= Einzahlungen aus laufender Verwaltungstätigkeit</b>	<b>730.901</b>	<b>1.038.375</b>	<b>1.219.858</b>	<b>-181.483</b>
10	- Personalauszahlungen	-865.385	-943.403	-948.584	5.181
11	- Versorgungsauszahlungen	0	0	0	0
12	- Auszahlungen für Sach- und Dienstleistungen	-893.727	-4.175.842	-3.597.101	-578.741
13	- Zinsen und sonstige Finanzauszahlungen	0	0	0	0
14	- Transferauszahlungen	-825.594	-1.072.069	-1.063.318	-8.751
15	- Sonstige Auszahlungen	-380.447	-749.017	-609.903	-139.114
<b>16</b>	<b>= Auszahlungen aus laufender Verwaltungstätigkeit</b>	<b>-2.965.153</b>	<b>-6.940.331</b>	<b>-6.218.905</b>	<b>-721.426</b>
<b>17</b>	<b>= Saldo aus laufender Verwaltungstätigkeit (Zeilen 9 und 16)</b>	<b>-2.234.252</b>	<b>-5.901.956</b>	<b>-4.999.047</b>	<b>-902.909</b>
18	+ Zuwendungen für Investitionsmaßnahmen	351.500	141.500	145.500	-4.000
19	+ Einzahlungen aus der Veräußerung von Sachanlagen	0	0	0	0
20	+ Einzahlungen aus der Veräußerung von Finanzanlagen	0	0	0	0
21	+ Einzahlungen aus Beiträgen u. ä. Entgelten	0	0	0	0
22	+ Sonstige Investitionseinzahlungen	0	0	0	0
<b>23</b>	<b>= Summe (investiver Einzahlungen)</b>	<b>351.500</b>	<b>141.500</b>	<b>145.500</b>	<b>-4.000</b>
24	- Auszahlungen für den Erwerb von Grundstücken und Gebäuden	0	0	0	0
25	- Auszahlungen für Baumaßnahmen	-535.596	-2.594.775	-1.034.307	-1.560.469
26	- Auszahlungen für den Erwerb von beweglichen Anlagevermögen	-189.677	-562.677	-268.132	-294.545
27	- Auszahlungen für den Erwerb von Finanzanlagen	0	0	0	0
28	- Auszahlungen von aktivierbaren Zuwendungen	0	0	0	0
29	- Sonstige Investitionsauszahlungen	0	0	0	0
<b>30</b>	<b>= Summe (investive Auszahlungen)</b>	<b>-725.273</b>	<b>-3.157.452</b>	<b>-1.302.439</b>	<b>-1.855.013</b>
<b>31</b>	<b>= Saldo der Investitionstätigkeit (Einzahlungen-Auszahlungen)</b>	<b>-373.773</b>	<b>-3.015.952</b>	<b>-1.156.939</b>	<b>-1.859.013</b>
<b>32</b>	<b>= Finanzmittelüberschuss/-fehlbetrag</b>	<b>-2.608.026</b>	<b>-8.917.909</b>	<b>-6.155.986</b>	<b>-2.761.922</b>

## Jahresabschlusses der Stadt Königswinter 2008

---

<b>Produktbeschreibung Produktgruppe 0301 Zentrale Schulverwaltungsaufgaben Stadt Königswinter</b>		
<b>Produktbereich</b>	<b>03</b>	<b>Schulträgeraufgaben</b>
<b>Produktgruppe</b>	<b>0301</b>	<b>Zentrale Schulverwaltungsaufgaben</b>
<b>Produktinformationen</b>		
<b>Verantwortliche Organisationseinheit</b> Schul-, Sport-, und Kulturabteilung		<b>Verantwortliche Person(en):</b> Erster Beigeordneter Sridharan
<b>Zugeordnete Produkt</b>	03010100	Zentrale Schulverwaltungsaufgaben

## Jahresabschlusses der Stadt Königswinter 2008

<b>Teilergebnisrechnung Produktgruppe 0301 Zentrale Schulverwaltungsaufgaben</b>					
<b>Stadt Königswinter</b>					
<b>Produktbereich</b>	<b>03</b>	<b>Schulträgeraufgaben</b>			
<b>Produktgruppe</b>	<b>0301</b>	<b>Zentrale Schulverwaltungsaufgaben</b>			
Nr	Bezeichnung	Ergebnis Vorjahr	Fortgeschriebener Ansatz	Ergebnis	Vergleich Ansatz / Ist
01	Steuern und ähnliche Abgaben	0	0	0	0
02	+ Zuwendungen und allgemeine Umlagen	7.975	0	7.950	-7.950
03	+ Sonstige Transfererträge	0	0	0	0
04	+ Öffentlich-rechtliche Leistungsentgelte	0	0	0	0
05	+ Privatrechtliche Leistungsentgelte	0	0	0	0
06	+ Kostenerstattungen und Kostenumlagen	8.094	12.435	10.527	1.908
07	+ Sonstige ordentliche Erträge	1.401	0	2.926	-2.926
08	+ Aktivierte Eigenleistungen	0	0	0	0
09	+/- Bestandsveränderungen	0	0	0	0
<b>10</b>	<b>= Ordentliche Erträge</b>	<b>17.470</b>	<b>12.435</b>	<b>21.403</b>	<b>-8.968</b>
11	- Personalaufwendungen	-124.339	-92.076	-109.955	17.879
12	- Versorgungsaufwendungen	0	0	0	0
13	- Aufwendungen für Sach- und Dienstleistungen	-7.234	-11.159	-11.494	335
14	- Bilanzielle Abschreibungen	0	-500	0	-500
15	- Transferaufwendungen	0	0	0	0
16	- Sonstige ordentliche Aufwendungen	-7.609	-14.335	-13.767	-568
<b>17</b>	<b>= Ordentliche Aufwendungen</b>	<b>-139.182</b>	<b>-118.070</b>	<b>-135.216</b>	<b>17.146</b>
<b>18</b>	<b>= Ergebnis der laufenden Verwaltungstätigkeit (= Zeilen 10 und 17)</b>	<b>-121.712</b>	<b>-105.635</b>	<b>-113.813</b>	<b>8.179</b>
19	+ Finanzerträge	0	0	0	0
20	- Zinsen und sonstige Finanzaufwendungen	0	0	0	0
<b>21</b>	<b>= Finanzergebnis (= Zeilen 19 und 20)</b>	<b>0</b>	<b>0</b>	<b>0</b>	<b>0</b>
<b>22</b>	<b>= Ordentliches Ergebnis (= Zeilen 18 und 21)</b>	<b>-121.712</b>	<b>-105.635</b>	<b>-113.813</b>	<b>8.179</b>
23	+ Außerordentliche Erträge	0	0	0	0
24	- Außerordentliche Aufwendungen	0	0	0	0
<b>25</b>	<b>= Außerordentliches Ergebnis (= Zeilen 23 und 24)</b>	<b>0</b>	<b>0</b>	<b>0</b>	<b>0</b>
<b>26</b>	<b>= Ergebnis -vor Berücksichtigung der int. Leistungsbeziehungen- (= Z. 22 und 25)</b>	<b>-121.712</b>	<b>-105.635</b>	<b>-113.813</b>	<b>8.179</b>
27	+ Erträge aus internen Leistungsbeziehungen	0	0	0	0
28	- Aufwendungen aus internen Leistungsbeziehungen	0	0	0	0
<b>29</b>	<b>Ergebnis</b>	<b>-121.712</b>	<b>-105.635</b>	<b>-113.813</b>	<b>8.179</b>
30	+ Umverteilung aus Erträgen i.R.d. Gebäudeverwaltung	0	0	0	0
31	- Umverteilung Gebäudeunterhaltung	0	0	0	0
32	- Umverteilung Gebäudebewirtschaftung	0	0	0	0
33	- Umverteilung sonstige Gebäudeaufwendungen	0	0	0	0
34	- Umverteilung Abschreibungsaufwendungen	0	0	0	0

## Jahresabschlusses der Stadt Königswinter 2008

---

<b>Teilergebnisrechnung Produktgruppe 0301 Zentrale Schulverwaltungsaufgaben</b>					
<b>Stadt Königswinter</b>					
	Gebäude				
35	Saldo Umverteilung	0	0	0	0
36	Ergebnis nach Umverteilung	-121.712	-105.635	-113.813	8.179

### Erläuterungen:

#### Pos. 02 Zuwendungen und allgemeine Umlagen

- 414104 Sonstige Landeszuweisungen Schulbereich  
Die Förderung der Sprachkurse sollte 2007 auslaufen. Daher wurden für 2008 keine Mittel mehr angemeldet. Nach Interventionen wurden dann doch noch Zuschüsse gewährt.

#### Pos. 11 Personalaufwendungen

Siehe Vorbemerkungen.



## Jahresabschlusses der Stadt Königswinter 2008

<b>Teilfinanzrechnung Produktgruppe 0301 Zentrale Schulverwaltungsaufgaben</b>					
<b>Stadt Königswinter</b>					
<b>Produktbereich</b>	<b>03</b>	<b>Schulträgeraufgaben</b>			
<b>Produktgruppe</b>	<b>0301</b>	<b>Zentrale Schulverwaltungsaufgaben</b>			
<b>Nr</b>	<b>Bezeichnung</b>	<b>Ergebnis Vorjahr</b>	<b>Fortgeschriebener Ansatz</b>	<b>Ergebnis</b>	<b>Vergleich Ansatz / Ist</b>
1	Steuern und ähnliche Abgaben	0	0	0	0
2	+ Zuwendungen und allgemeine Umlagen	7.205	0	7.670	-7.670
3	+ Sonstige Transfereinzahlungen	0	0	0	0
4	+ Öffentlich-rechtliche Leistungsentgelte	0	0	0	0
5	+ Privatrechtliche Leistungsentgelte	0	0	0	0
6	+ Kostenerstattungen, Kostenumlagen	12.435	12.435	13.749	-1.314
7	+ Sonstige Einzahlungen	0	0	0	0
8	+ Zinsen und sonstige Finanzeinzahlungen	0	0	0	0
<b>9</b>	<b>= Einzahlungen aus laufender Verwaltungstätigkeit</b>	<b>19.640</b>	<b>12.435</b>	<b>21.419</b>	<b>-8.984</b>
10	- Personalauszahlungen	-90.398	-92.076	-92.161	86
11	- Versorgungsauszahlungen	0	0	0	0
12	- Auszahlungen für Sach- und Dienstleistungen	-14.276	-11.159	-2.082	-9.077
13	- Zinsen und sonstige Finanzauszahlungen	0	0	0	0
14	- Transferauszahlungen	0	0	0	0
15	- Sonstige Auszahlungen	-8.291	-14.335	-12.444	-1.892
<b>16</b>	<b>= Auszahlungen aus laufender Verwaltungstätigkeit</b>	<b>-112.964</b>	<b>-117.570</b>	<b>-106.686</b>	<b>-10.883</b>
<b>17</b>	<b>= Saldo aus laufender Verwaltungstätigkeit (Zeilen 9 und 16)</b>	<b>-93.325</b>	<b>-105.135</b>	<b>-85.267</b>	<b>-19.868</b>
18	+ Zuwendungen für Investitionsmaßnahmen	0	0	0	0
19	+ Einzahlungen aus der Veräußerung von Sachanlagen	0	0	0	0
20	+ Einzahlungen aus der Veräußerung von Finanzanlagen	0	0	0	0
21	+ Einzahlungen aus Beiträgen u. ä. Entgelten	0	0	0	0
22	+ Sonstige Investitionseinzahlungen	0	0	0	0
<b>23</b>	<b>= Summe (investiver Einzahlungen)</b>	<b>0</b>	<b>0</b>	<b>0</b>	<b>0</b>
24	- Auszahlungen für den Erwerb von Grundstücken und Gebäuden	0	0	0	0
25	- Auszahlungen für Baumaßnahmen	0	0	0	0
26	- Auszahlungen für den Erwerb von beweglichen Anlagevermögen	0	-500	0	-500
27	- Auszahlungen für den Erwerb von Finanzanlagen	0	0	0	0
28	- Auszahlungen von aktivierbaren Zuwendungen	0	0	0	0
29	- Sonstige Investitionsauszahlungen	0	0	0	0
<b>30</b>	<b>= Summe (investive Auszahlungen)</b>	<b>0</b>	<b>-500</b>	<b>0</b>	<b>-500</b>
<b>31</b>	<b>= Saldo der Investitionstätigkeit (Einzahlungen-Auszahlungen)</b>	<b>0</b>	<b>-500</b>	<b>0</b>	<b>-500</b>
<b>32</b>	<b>= Finanzmittelüberschuss/-fehlbetrag</b>	<b>-93.325</b>	<b>-105.635</b>	<b>-85.267</b>	<b>-20.368</b>

## Jahresabschlusses der Stadt Königswinter 2008

---

<b>Investitionsrechnung Produktgruppe 0301 Zentrale Schulverwaltungsaufgaben</b>				
<b>Stadt Königswinter</b>				
<b>Produktbereich</b>	<b>03</b>	<b>Schulträgeraufgaben</b>		
<b>Produktgruppe</b>	<b>0301</b>	<b>Zentrale Schulverwaltungsaufgaben</b>		
<b>Bezeichnung</b>	<b>Ergebnis Vorjahr</b>	<b>Fortgeschriebener Ansatz</b>	<b>Ergebnis</b>	<b>Vergleich Ansatz / ist</b>
I-40-57 BGA zentrale Schulverwaltungsaufgaben	0,00	-500,00	0,00	-500,00
26 - Auszahlg. f.d. Erwerb v. bewegl. Anlagevermögen	0,00	-500,00	0,00	-500,00

## Jahresabschlusses der Stadt Königswinter 2008

---

<b>Produktbeschreibung Produktgruppe 0302 Grundschule Königswinter Stadt Königswinter</b>		
<b>Produktbereich</b>	<b>03</b>	<b>Schulträgeraufgaben</b>
<b>Produktgruppe</b>	<b>0302</b>	<b>Grundschule Königswinter</b>
<b>Produktinformationen</b>		
<b>Verantwortliche Organisationseinheit</b> Schul-, Sport-, und Kulturabteilung		<b>Verantwortliche Person(en):</b> Erster Beigeordneter Sridharan
<b>Zugeordnete Produkt</b>	03020100	Allgemeine Schulverwaltung
	03020200	Bereitstellung und Verwaltung der Schulgebäude

## Jahresabschlusses der Stadt Königswinter 2008

<b>Teilergebnisrechnung Produktgruppe 0302 Grundschule Königswinter</b>					
<b>Stadt Königswinter</b>					
<b>Produktbereich</b>	<b>03</b>	<b>Schulträgeraufgaben</b>			
<b>Produktgruppe</b>	<b>0302</b>	<b>Grundschule Königswinter</b>			
Nr	Bezeichnung	Ergebnis Vorjahr	Fortgeschriebener Ansatz	Ergebnis	Vergleich Ansatz / Ist
01	Steuern und ähnliche Abgaben	0	0	0	0
02	+ Zuwendungen und allgemeine Umlagen	40.030	62.375	72.967	-10.592
03	+ Sonstige Transfererträge	0	0	0	0
04	+ Öffentlich-rechtliche Leistungsentgelte	0	21.000	7.110	13.890
05	+ Privatrechtliche Leistungsentgelte	421	650	315	335
06	+ Kostenerstattungen und Kostenumlagen	149	0	130	-130
07	+ Sonstige ordentliche Erträge	246	1.200	856	344
08	+ Aktivierte Eigenleistungen	0	0	0	0
09	+/- Bestandsveränderungen	0	0	0	0
<b>10</b>	<b>= Ordentliche Erträge</b>	<b>40.846</b>	<b>85.225</b>	<b>81.378</b>	<b>3.847</b>
11	- Personalaufwendungen	-38.685	-41.436	-38.690	-2.746
12	- Versorgungsaufwendungen	0	0	0	0
13	- Aufwendungen für Sach- und Dienstleistungen	-8.636	-109.699	-83.554	-26.145
14	- Bilanzielle Abschreibungen	-6.081	-57.426	-55.490	-1.936
15	- Transferaufwendungen	-35.861	-58.353	-70.839	12.486
16	- Sonstige ordentliche Aufwendungen	-13.930	-13.518	-19.644	6.126
<b>17</b>	<b>= Ordentliche Aufwendungen</b>	<b>-103.192</b>	<b>-280.431</b>	<b>-268.216</b>	<b>-12.215</b>
<b>18</b>	<b>= Ergebnis der laufenden Verwaltungstätigkeit (= Zeilen 10 und 17)</b>	<b>-62.346</b>	<b>-195.206</b>	<b>-186.838</b>	<b>-8.368</b>
19	+ Finanzerträge	0	0	0	0
20	- Zinsen und sonstige Finanzaufwendungen	0	0	0	0
<b>21</b>	<b>= Finanzergebnis (= Zeilen 19 und 20)</b>	<b>0</b>	<b>0</b>	<b>0</b>	<b>0</b>
<b>22</b>	<b>= Ordentliches Ergebnis (= Zeilen 18 und 21)</b>	<b>-62.346</b>	<b>-195.206</b>	<b>-186.838</b>	<b>-8.368</b>
23	+ Außerordentliche Erträge	0	0	0	0
24	- Außerordentliche Aufwendungen	0	0	0	0
<b>25</b>	<b>= Außerordentliches Ergebnis (= Zeilen 23 und 24)</b>	<b>0</b>	<b>0</b>	<b>0</b>	<b>0</b>
<b>26</b>	<b>= Ergebnis -vor Berücksichtigung der int. Leistungsbeziehungen- (= Z. 22 und 25)</b>	<b>-62.346</b>	<b>-195.206</b>	<b>-186.838</b>	<b>-8.368</b>
27	+ Erträge aus internen Leistungsbeziehungen	0	0	0	0
28	- Aufwendungen aus internen Leistungsbeziehungen	0	0	0	0
<b>29</b>	<b>Ergebnis</b>	<b>-62.346</b>	<b>-195.206</b>	<b>-186.838</b>	<b>-8.368</b>
30	+ Umverteilung aus Erträgen i.R.d. Gebäudeverwaltung	18.013	0	0	0
31	- Umverteilung Gebäudeunterhaltung	-20.748	0	0	0
32	- Umverteilung Gebäudebewirtschaftung	-34.162	0	0	0
33	- Umverteilung sonstige Gebäudeaufwendungen	0	0	0	0
34	- Umverteilung Abschreibungsaufwendungen	-46.919	0	0	0

## Jahresabschlusses der Stadt Königswinter 2008

Teilergebnisrechnung Produktgruppe 0302 Grundschule Königswinter					
Stadt Königswinter					
	Gebäude				
35	Saldo Umverteilung	-83.815	0	0	0
36	Ergebnis nach Umverteilung	-146.161	-195.206	-186.838	-8.368

### Erläuterungen:

#### Pos. 02 Zuwendungen und allgemeine Umlagen

- 414102 , 414110, 414890  
Da die Schülerzahlen von Jahr zu Jahr differieren, ist eine exakte Planung von schülerbezogenen Zuweisungen und Zuschüssen nicht möglich. Die tatsächliche Zuweisung für Schulbetreuung lag daher um 3.575 € über dem Ansatz. Außerdem gingen nicht geplante Zuweisungen und Zuschüsse in Höhe von insgesamt rund 8.900 € ein.

#### Pos. 04 Öffentlich-rechtliche Leistungsentgelte

- 432190 Übrige Gebühren und Entgelte  
Es handelt sich hier um die Elternbeiträge OGS, die erstmalig für das Schuljahr 2008/2009 an das hiesige Jugendamt gezahlt werden. Bei der Ansatzermittlung wurde versehentlich das Schuljahr mit dem Kalenderjahr gleichgesetzt. Tatsächlich wäre nur der Zeitraum von Schuljahresbeginn (August 08) bis zum Jahresende zu berücksichtigen gewesen. Der Ansatz ist daher insgesamt zu hoch gewesen. Dadurch kam es zu Mindererträgen in Höhe von 13.890 €.

#### Pos. 11 Personalaufwendungen

Siehe Vorbemerkungen.

#### Pos. 13 Aufwendungen für Sach- und Dienstleistungen

- 521102 Geplante Erhaltungsaufwendungen  
Zum ursprünglichen Ansatz von 3.000 € ist ein Haushaltsrest aus 2007 in Höhe von 11.750 € hinzugekommen. Erhaltungsaufwand ist jedoch nur in Höhe von 6.873,65 € entstanden. Insofern sind Einsparungen von 7.876 € erzielt worden.
- 528102 Reinigungsmittel  
In dem Gesamtansatz von 6.030 € ist eine Fehlplanung von 5.000 € enthalten. Hierdurch kam es zu Minderaufwendungen von 5.383 €.
- 529110 Dienstleistungen der SBK i.R.d. Immobilienverwaltung  
Der Aufwand für die Dienstleistungen der SBK in 2008 liegt gesamtwirtschaftlich gesehen nur geringfügig über den Planungen. Mehraufwand bei der Lieferung von Strom und Gas bedingt durch allgemeine Preiserhöhungen und einen langen, harten Winter sowie erheblicher Mehraufwand bei der Reinigung durch Neuvergabe des Auftrages konnten insgesamt durch Einsparungen bei Wasser, Abwasser, Abfallbeseitigung und insbesondere der laufenden Unterhaltung aufgefangen werden. In einzelnen Produktbereichen gibt es jedoch trotzdem größere Abweichungen. Hier kam es zu Einsparungen in Höhe von insgesamt 5.343 €.

#### Pos. 15 Transferaufwendungen

- 531805 Zuschussweiterleitung an Schulen  
Korrespondierend zu Pos. 02 sind entsprechend mehr Gelder an die Schulen weitergeleitet worden.

## Jahresabschlusses der Stadt Königswinter 2008

<b>Teilfinanzrechnung Produktgruppe 0302 Grundschule Königswinter</b>					
<b>Stadt Königswinter</b>					
<b>Produktbereich</b>	<b>03</b>	<b>Schulträgeraufgaben</b>			
<b>Produktgruppe</b>	<b>0302</b>	<b>Grundschule Königswinter</b>			
<b>Nr</b>	<b>Bezeichnung</b>	<b>Ergebnis Vorjahr</b>	<b>Fortgeschriebener Ansatz</b>	<b>Ergebnis</b>	<b>Vergleich Ansatz / Ist</b>
1	Steuern und ähnliche Abgaben	0	0	0	0
2	+ Zuwendungen und allgemeine Umlagen	32.953	35.955	49.654	-13.699
3	+ Sonstige Transfereinzahlungen	0	0	0	0
4	+ Öffentlich-rechtliche Leistungsentgelte	0	21.000	6.075	14.925
5	+ Privatrechtliche Leistungsentgelte	421	650	315	335
6	+ Kostenerstattungen, Kostenumlagen	0	0	149	-149
7	+ Sonstige Einzahlungen	246	1.200	644	556
8	+ Zinsen und sonstige Finanzeinzahlungen	0	0	0	0
<b>9</b>	<b>= Einzahlungen aus laufender Verwaltungstätigkeit</b>	<b>33.621</b>	<b>58.805</b>	<b>56.836</b>	<b>1.969</b>
10	- Personalauszahlungen	-37.673	-41.436	-38.869	-2.567
11	- Versorgungsauszahlungen	0	0	0	0
12	- Auszahlungen für Sach- und Dienstleistungen	-12.253	-108.699	-86.498	-22.201
13	- Zinsen und sonstige Finanzauszahlungen	0	0	0	0
14	- Transferauszahlungen	-33.993	-58.353	-69.220	10.867
15	- Sonstige Auszahlungen	-15.830	-13.518	-16.644	3.126
<b>16</b>	<b>= Auszahlungen aus laufender Verwaltungstätigkeit</b>	<b>-99.749</b>	<b>-222.006</b>	<b>-211.231</b>	<b>-10.775</b>
<b>17</b>	<b>= Saldo aus laufender Verwaltungstätigkeit (Zeilen 9 und 16)</b>	<b>-66.129</b>	<b>-163.201</b>	<b>-154.394</b>	<b>-8.807</b>
18	+ Zuwendungen für Investitionsmaßnahmen	20.000	60.500	60.500	0
19	+ Einzahlungen aus der Veräußerung von Sachanlagen	0	0	0	0
20	+ Einzahlungen aus der Veräußerung von Finanzanlagen	0	0	0	0
21	+ Einzahlungen aus Beiträgen u. ä. Entgelten	0	0	0	0
22	+ Sonstige Investitionseinzahlungen	0	0	0	0
<b>23</b>	<b>= Summe (investiver Einzahlungen)</b>	<b>20.000</b>	<b>60.500</b>	<b>60.500</b>	<b>0</b>
24	- Auszahlungen für den Erwerb von Grundstücken und Gebäuden	0	0	0	0
25	- Auszahlungen für Baumaßnahmen	-5.006	-188.644	-154.046	-34.598
26	- Auszahlungen für den Erwerb von beweglichen Anlagevermögen	0	-36.811	-14.369	-22.442
27	- Auszahlungen für den Erwerb von Finanzanlagen	0	0	0	0
28	- Auszahlungen von aktivierbaren Zuwendungen	0	0	0	0
29	- Sonstige Investitionsauszahlungen	0	0	0	0
<b>30</b>	<b>= Summe (investive Auszahlungen)</b>	<b>-5.006</b>	<b>-225.455</b>	<b>-168.415</b>	<b>-57.039</b>
<b>31</b>	<b>= Saldo der Investitionstätigkeit (Einzahlungen-Auszahlungen)</b>	<b>14.994</b>	<b>-164.955</b>	<b>-107.915</b>	<b>-57.039</b>
<b>32</b>	<b>= Finanzmittelüberschuss/-fehlbetrag</b>	<b>-51.135</b>	<b>-328.156</b>	<b>-262.310</b>	<b>-65.846</b>

## Jahresabschlusses der Stadt Königswinter 2008

### Erläuterungen der nachfolgenden Investitionen:

I-40-49 OGS Königswinter Einrichtung  
Fertigstellung 2009.

I-ZIB-29 OGS Königswinter Baukosten  
Der Anbau konnte günstiger abgerechnet werden als er geschätzt war.

<b>Investitionsrechnung Produktgruppe 0302 Grundschule Königswinter</b>				
<b>Stadt Königswinter</b>				
<b>Produktbereich</b>	<b>03</b>	<b>Schulträgeraufgaben</b>		
<b>Produktgruppe</b>	<b>0302</b>	<b>Grundschule Königswinter</b>		
<b>Bezeichnung</b>	<b>Ergebnis Vorjahr</b>	<b>Fortgeschriebener Ansatz</b>	<b>Ergebnis</b>	<b>Vergleich Ansatz / ist</b>
I-40-15 ADV-Ausstattung GS Königswinter	0,00	-9.515,00	0,00	-9.515,00
26 - Auszahlg. f.d. Erwerb v. bewegl. Anlagevermögen	0,00	-9.515,00	0,00	-9.515,00
I-40-42 Betriebs- und Geschäftsausstattung Aula Oberpleis	0,00	-1.500,00	0,00	-1.500,00
26 - Auszahlg. f.d. Erwerb v. bewegl. Anlagevermögen	0,00	-1.500,00	0,00	-1.500,00
I-40-49 OGS Königswinter Einrichtung	0,00	30.500,00	4.748,12	25.751,88
18 + Zuwendungen für Investitionsmaßnahmen	0,00	60.500,00	17.500,00	43.000,00
25 - Auszahlg. für Baumaßnahmen	0,00	-10.000,00	0,00	-10.000,00
26 - Auszahlg. f.d. Erwerb v. bewegl. Anlagevermögen	0,00	-20.000,00	-12.751,88	-7.248,12
I-40-5 Betriebs- und Geschäftsausstattung GS Königswinter	0,00	-3.600,00	-1.429,76	-2.170,24
26 - Auszahlg. f.d. Erwerb v. bewegl. Anlagevermögen	0,00	-3.600,00	-1.429,76	-2.170,24
I-40-58 Geringwertige Wirtschaftsgüter GS Kgw.	0,00	-2.196,00	-187,78	-2.008,22
26 - Auszahlg. f.d. Erwerb v. bewegl. Anlagevermögen	0,00	-2.196,00	-187,78	-2.008,22
I-ZIB-29 OGS Königswinter Baukosten	14.993,70	-178.643,79	-111.045,89	-67.597,90
18 + Zuwendungen für Investitionsmaßnahmen	20.000,00	0,00	43.000,00	-43.000,00
25 - Auszahlg. für Baumaßnahmen	-5.006,30	-178.643,79	-154.045,89	-24.597,90

## Jahresabschlusses der Stadt Königswinter 2008

---

<b>Produktbeschreibung Produktgruppe 0303 Grundschule Niederdollendorf Stadt Königswinter</b>		
<b>Produktbereich</b>	<b>03</b>	<b>Schulträgeraufgaben</b>
<b>Produktgruppe</b>	<b>0303</b>	<b>Grundschule Niederdollendorf</b>
<b>Produktinformationen</b>		
<b>Verantwortliche Organisationseinheit</b> Schul-, Sport-, und Kulturabteilung		<b>Verantwortliche Person(en):</b> Erster Beigeordneter Sridharan
<b>Zugeordnete Produkt</b>	03030100	Allgemeine Schulverwaltung
	03030200	Bereitstellung und Verwaltung der Schulgebäude



## Jahresabschlusses der Stadt Königswinter 2008

<b>Teilergebnisrechnung Produktgruppe 0303 Grundschule Niederdollendorf</b>					
<b>Stadt Königswinter</b>					
<b>Produktbereich</b>	<b>03</b>	<b>Schulträgeraufgaben</b>			
<b>Produktgruppe</b>	<b>0303</b>	<b>Grundschule Niederdollendorf</b>			
<b>Nr</b>	<b>Bezeichnung</b>	<b>Ergebnis Vorjahr</b>	<b>Fortgeschriebener Ansatz</b>	<b>Ergebnis</b>	<b>Vergleich Ansatz / Ist</b>
01	Steuern und ähnliche Abgaben	0	0	0	0
02	+ Zuwendungen und allgemeine Umlagen	56.130	57.135	81.658	-24.523
03	+ Sonstige Transfererträge	0	0	0	0
04	+ Öffentlich-rechtliche Leistungsentgelte	0	23.100	7.875	15.225
05	+ Privatrechtliche Leistungsentgelte	0	50	0	50
06	+ Kostenerstattungen und Kostenumlagen	149	0	130	-130
07	+ Sonstige ordentliche Erträge	1.057	1.200	2.218	-1.018
08	+ Aktivierte Eigenleistungen	0	0	0	0
09	+/- Bestandsveränderungen	0	0	0	0
<b>10</b>	<b>= Ordentliche Erträge</b>	<b>57.336</b>	<b>81.485</b>	<b>91.881</b>	<b>-10.396</b>
11	- Personalaufwendungen	-37.028	-42.562	-47.649	5.087
12	- Versorgungsaufwendungen	0	0	0	0
13	- Aufwendungen für Sach- und Dienstleistungen	-19.698	-87.526	-90.301	2.775
14	- Bilanzielle Abschreibungen	-9.767	-52.225	-52.898	673
15	- Transferaufwendungen	-54.812	-69.693	-72.026	2.333
16	- Sonstige ordentliche Aufwendungen	-15.129	-16.308	-17.680	1.372
<b>17</b>	<b>= Ordentliche Aufwendungen</b>	<b>-136.433</b>	<b>-268.315</b>	<b>-280.554</b>	<b>12.239</b>
<b>18</b>	<b>= Ergebnis der laufenden Verwaltungstätigkeit (= Zeilen 10 und 17)</b>	<b>-79.098</b>	<b>-186.830</b>	<b>-188.673</b>	<b>1.843</b>
19	+ Finanzerträge	0	0	0	0
20	- Zinsen und sonstige Finanzaufwendungen	0	0	0	0
<b>21</b>	<b>= Finanzergebnis (= Zeilen 19 und 20)</b>	<b>0</b>	<b>0</b>	<b>0</b>	<b>0</b>
<b>22</b>	<b>= Ordentliches Ergebnis (= Zeilen 18 und 21)</b>	<b>-79.098</b>	<b>-186.830</b>	<b>-188.673</b>	<b>1.843</b>
23	+ Außerordentliche Erträge	0	0	0	0
24	- Außerordentliche Aufwendungen	0	0	0	0
<b>25</b>	<b>= Außerordentliches Ergebnis (= Zeilen 23 und 24)</b>	<b>0</b>	<b>0</b>	<b>0</b>	<b>0</b>
<b>26</b>	<b>= Ergebnis -vor Berücksichtigung der int. Leistungsbeziehungen- (= Z. 22 und 25)</b>	<b>-79.098</b>	<b>-186.830</b>	<b>-188.673</b>	<b>1.843</b>
27	+ Erträge aus internen Leistungsbeziehungen	0	0	0	0
28	- Aufwendungen aus internen Leistungsbeziehungen	0	0	0	0
<b>29</b>	<b>Ergebnis</b>	<b>-79.098</b>	<b>-186.830</b>	<b>-188.673</b>	<b>1.843</b>
30	+ Umverteilung aus Erträgen i.R.d. Gebäudeverwaltung	11.076	0	0	0
31	- Umverteilung Gebäudeunterhaltung	-47.288	0	0	0
32	- Umverteilung Gebäudebewirtschaftung	-31.790	0	0	0
33	- Umverteilung sonstige Gebäudeaufwendungen	-1.440	0	0	0
34	- Umverteilung Abschreibungsaufwendungen	-43.062	0	0	0

## Jahresabschlusses der Stadt Königswinter 2008

---

<b>Teilergebnisrechnung Produktgruppe 0303 Grundschule Niederdollendorf</b>					
<b>Stadt Königswinter</b>					
	Gebäude				
35	Saldo Umverteilung	-112.504	0	0	0
36	Ergebnis nach Umverteilung	-191.601	-186.830	-188.673	1.843

### Erläuterungen:

#### Pos. 02 Zuwendungen und allgemeine Umlagen

- 414102, 414110, 414890  
Da die Schülerzahlen von Jahr zu Jahr differieren, ist eine exakte Planung von schülerbezogenen Zuweisungen und Zuschüssen nicht möglich. Die tatsächlichen Zuweisung für Schulbetreuung lag daher um 3.165 € über dem Ansatz. Außerdem gingen nicht geplante Zuweisungen und Zuschüsse in Höhe von insgesamt rund 3.477 € ein.
- 416090 Ertr.a.d. Aufl.v. SoPo. a. Zuweisg v. Bund  
Bei dem ungeplanten Ertrag von 14.483,38 € handelt es sich um eine nachträgliche Korrektur der Eröffnungsbilanz, da der SoPo für eine Bundeszuweisung an die OGS Niederdollendorf versehentlich nicht eingebucht worden war.

#### Pos. 04 Öffentlich-rechtliche Leistungsentgelte

- 432190 Übrige Gebühren und Entgelte  
Es handelt sich hier um die Elternbeiträge OGS, die erstmalig für das Schuljahr 2008/2009 an das hiesige Jugendamt gezahlt werden. Bei der Ansatzermittlung wurde versehentlich das Schuljahr mit dem Kalenderjahr gleichgesetzt. Tatsächlich wäre nur der Zeitraum von Schuljahresbeginn (August 08) bis zum Jahresende zu berücksichtigen gewesen. Der Ansatz ist daher insgesamt zu hoch gewesen. Dadurch kam es zu Mindererträgen in Höhe von 15.225 €.

#### Pos. 11 Personalaufwendungen

Siehe Vorbemerkungen.

#### Pos. 13 Aufwendungen für Sach- und Dienstleistungen

- 529110 Dienstleistungen der SBK i.R.d. Immobilienverwaltung  
Der Aufwand für die Dienstleistungen der SBK in 2008 liegt gesamtwirtschaftlich gesehen nur geringfügig über den Planungen. Mehraufwand bei der Lieferung von Strom und Gas bedingt durch allgemeine Preiserhöhungen und einen langen, harten Winter sowie erheblicher Mehraufwand bei der Reinigung durch Neuvergabe des Auftrages konnten insgesamt durch Einsparungen bei Wasser, Abwasser, Abfallbeseitigung und insbesondere der laufenden Unterhaltung aufgefangen werden. In einzelnen Produktbereichen gibt es jedoch trotzdem größere Abweichungen. Hier kam es zu Mehraufwand in Höhe von insgesamt 12.812 €.

#### Pos. 15 Transferaufwendungen

- 531805 Zuschussweiterleitung an Schulen  
Korrespondierend zu Pos. 02 sind entsprechend mehr Gelder an die Schulen weitergeleitet worden (5.764 €).

## Jahresabschlusses der Stadt Königswinter 2008

<b>Teilfinanzrechnung Produktgruppe 0303 Grundschule Niederdollendorf</b>					
<b>Stadt Königswinter</b>					
<b>Produktbereich</b>	<b>03</b>	<b>Schulträgeraufgaben</b>			
<b>Produktgruppe</b>	<b>0303</b>	<b>Grundschule Niederdollendorf</b>			
<b>Nr</b>	<b>Bezeichnung</b>	<b>Ergebnis Vorjahr</b>	<b>Fortgeschriebener Ansatz</b>	<b>Ergebnis</b>	<b>Vergleich Ansatz / Ist</b>
1	Steuern und ähnliche Abgaben	0	0	0	0
2	+ Zuwendungen und allgemeine Umlagen	51.633	44.155	51.876	-7.721
3	+ Sonstige Transfereinzahlungen	0	0	0	0
4	+ Öffentlich-rechtliche Leistungsentgelte	0	23.100	7.111	15.990
5	+ Privatrechtliche Leistungsentgelte	0	50	0	50
6	+ Kostenerstattungen, Kostenumlagen	0	0	149	-149
7	+ Sonstige Einzahlungen	32.127	1.200	456	744
8	+ Zinsen und sonstige Finanzeinzahlungen	0	0	0	0
<b>9</b>	<b>= Einzahlungen aus laufender Verwaltungstätigkeit</b>	<b>83.761</b>	<b>68.505</b>	<b>59.591</b>	<b>8.914</b>
10	- Personalauszahlungen	-35.659	-42.562	-47.526	4.964
11	- Versorgungsauszahlungen	0	0	0	0
12	- Auszahlungen für Sach- und Dienstleistungen	-19.618	-86.526	-78.421	-8.105
13	- Zinsen und sonstige Finanzauszahlungen	0	0	0	0
14	- Transferauszahlungen	-53.193	-69.693	-71.240	1.547
15	- Sonstige Auszahlungen	-16.463	-20.158	-19.696	-463
<b>16</b>	<b>= Auszahlungen aus laufender Verwaltungstätigkeit</b>	<b>-124.933</b>	<b>-218.940</b>	<b>-216.884</b>	<b>-2.056</b>
<b>17</b>	<b>= Saldo aus laufender Verwaltungstätigkeit (Zeilen 9 und 16)</b>	<b>-41.172</b>	<b>-150.435</b>	<b>-157.292</b>	<b>6.858</b>
18	+ Zuwendungen für Investitionsmaßnahmen	0	0	0	0
19	+ Einzahlungen aus der Veräußerung von Sachanlagen	0	0	0	0
20	+ Einzahlungen aus der Veräußerung von Finanzanlagen	0	0	0	0
21	+ Einzahlungen aus Beiträgen u. ä. Entgelten	0	0	0	0
22	+ Sonstige Investitionseinzahlungen	0	0	0	0
<b>23</b>	<b>= Summe (investiver Einzahlungen)</b>	<b>0</b>	<b>0</b>	<b>0</b>	<b>0</b>
24	- Auszahlungen für den Erwerb von Grundstücken und Gebäuden	0	0	0	0
25	- Auszahlungen für Baumaßnahmen	0	0	0	0
26	- Auszahlungen für den Erwerb von beweglichen Anlagevermögen	-2.674	-17.995	-7.019	-10.976
27	- Auszahlungen für den Erwerb von Finanzanlagen	0	0	0	0
28	- Auszahlungen von aktivierbaren Zuwendungen	0	0	0	0
29	- Sonstige Investitionsauszahlungen	0	0	0	0
<b>30</b>	<b>= Summe (investive Auszahlungen)</b>	<b>-2.674</b>	<b>-17.995</b>	<b>-7.019</b>	<b>-10.976</b>
<b>31</b>	<b>= Saldo der Investitionstätigkeit (Einzahlungen-Auszahlungen)</b>	<b>-2.674</b>	<b>-17.995</b>	<b>-7.019</b>	<b>-10.976</b>
<b>32</b>	<b>= Finanzmittelüberschuss/-fehlbetrag</b>	<b>-43.846</b>	<b>-168.430</b>	<b>-164.312</b>	<b>-4.118</b>

## Jahresabschlusses der Stadt Königswinter 2008

### Erläuterungen:

#### Pos. 15 Sonstige Auszahlungen

Die Abweichungen gegenüber dem Teilergebnisplan kommen zum Teil durch die Auszahlungen zum Beleuchtungscontracting der Grundschule Ndd. zustande. Die lfd. Zahlungen in Höhe von 3.850 € stellen keinen Aufwand dar.

<b>Investitionsrechnung Produktgruppe 0303 Grundschule Niederdollendorf</b>				
<b>Stadt Königswinter</b>				
<b>Produktbereich</b>	<b>03</b>	<b>Schulträgeraufgaben</b>		
<b>Produktgruppe</b>	<b>0303</b>	<b>Grundschule Niederdollendorf</b>		
<b>Bezeichnung</b>	<b>Ergebnis Vorjahr</b>	<b>Fortgeschriebener Ansatz</b>	<b>Ergebnis</b>	<b>Vergleich Ansatz / ist</b>
I-10-28 GWG GS Ndd. Bereich Telekom. Einrichtung 26 - Auszahlg. f.d. Erwerb v. bewegl. Anlagevermögen	0,00 0,00	0,00 0,00	-387,86 -387,86	387,86 387,86
I-40-16 ADV-Ausstattung GS Niederdollendorf 26 - Auszahlg. f.d. Erwerb v. bewegl. Anlagevermögen	-210,00 -210,00	-10.843,00 -10.843,00	0,00 0,00	-10.843,00 -10.843,00
I-40-59 Geringwertige Wirtschaftsgüter GS Ndd. 26 - Auszahlg. f.d. Erwerb v. bewegl. Anlagevermögen	-337,15 -337,15	-1.666,00 -1.666,00	-248,47 -248,47	-1.417,53 -1.417,53
I-40-6 Betriebs- und Geschäftsausstattung GS Niederd. 26 - Auszahlg. f.d. Erwerb v. bewegl. Anlagevermögen	-2.126,69 -2.126,69	-5.485,97 -5.485,97	-6.382,77 -6.382,77	896,80 896,80

## Jahresabschlusses der Stadt Königswinter 2008

---

<b>Produktbeschreibung Produktgruppe 0304 Grundschule Oberdollendorf Stadt Königswinter</b>		
<b>Produktbereich</b>	<b>03</b>	<b>Schulträgeraufgaben</b>
<b>Produktgruppe</b>	<b>0304</b>	<b>Grundschule Oberdollendorf</b>
<b>Produktinformationen</b>		
<b>Verantwortliche Organisationseinheit</b> Schul-, Sport-, und Kulturabteilung		<b>Verantwortliche Person(en):</b> Erster Beigeordneter Sridharan
<b>Zugeordnete Produkt</b>	03040100	Allgemeine Schulverwaltung
	03040200	Bereitstellung und Verwaltung der Schulgebäude

## Jahresabschlusses der Stadt Königswinter 2008

<b>Teilergebnisrechnung Produktgruppe 0304 Grundschule Oberdollendorf</b>					
<b>Stadt Königswinter</b>					
<b>Produktbereich</b>	<b>03</b>	<b>Schulträgeraufgaben</b>			
<b>Produktgruppe</b>	<b>0304</b>	<b>Grundschule Oberdollendorf</b>			
Nr	Bezeichnung	Ergebnis Vorjahr	Fortgeschriebener Ansatz	Ergebnis	Vergleich Ansatz / Ist
01	Steuern und ähnliche Abgaben	0	0	0	0
02	+ Zuwendungen und allgemeine Umlagen	30.323	76.277	88.591	-12.315
03	+ Sonstige Transfererträge	0	0	0	0
04	+ Öffentlich-rechtliche Leistungsentgelte	0	19.740	12.180	7.560
05	+ Privatrechtliche Leistungsentgelte	125	225	125	100
06	+ Kostenerstattungen und Kostenumlagen	149	0	0	0
07	+ Sonstige ordentliche Erträge	1.621	1.100	144	956
08	+ Aktivierte Eigenleistungen	0	0	0	0
09	+/- Bestandsveränderungen	0	0	0	0
<b>10</b>	<b>= Ordentliche Erträge</b>	<b>32.218</b>	<b>97.342</b>	<b>101.040</b>	<b>-3.698</b>
11	- Personalaufwendungen	-62.173	-66.006	-67.531	1.525
12	- Versorgungsaufwendungen	0	0	0	0
13	- Aufwendungen für Sach- und Dienstleistungen	-18.170	-198.489	-205.782	7.293
14	- Bilanzielle Abschreibungen	-6.454	-76.330	-76.962	632
15	- Transferaufwendungen	-28.212	-63.538	-66.230	2.692
16	- Sonstige ordentliche Aufwendungen	-11.220	-21.269	-12.853	-8.416
<b>17</b>	<b>= Ordentliche Aufwendungen</b>	<b>-126.229</b>	<b>-425.632</b>	<b>-429.359</b>	<b>3.727</b>
<b>18</b>	<b>= Ergebnis der laufenden Verwaltungstätigkeit (= Zeilen 10 und 17)</b>	<b>-94.011</b>	<b>-328.291</b>	<b>-328.319</b>	<b>29</b>
19	+ Finanzerträge	0	0	0	0
20	- Zinsen und sonstige Finanzaufwendungen	0	0	0	0
<b>21</b>	<b>= Finanzergebnis (= Zeilen 19 und 20)</b>	<b>0</b>	<b>0</b>	<b>0</b>	<b>0</b>
<b>22</b>	<b>= Ordentliches Ergebnis (= Zeilen 18 und 21)</b>	<b>-94.011</b>	<b>-328.291</b>	<b>-328.319</b>	<b>29</b>
23	+ Außerordentliche Erträge	0	0	0	0
24	- Außerordentliche Aufwendungen	0	0	0	0
<b>25</b>	<b>= Außerordentliches Ergebnis (= Zeilen 23 und 24)</b>	<b>0</b>	<b>0</b>	<b>0</b>	<b>0</b>
<b>26</b>	<b>= Ergebnis -vor Berücksichtigung der int. Leistungsbeziehungen- (= Z. 22 und 25)</b>	<b>-94.011</b>	<b>-328.291</b>	<b>-328.319</b>	<b>29</b>
27	+ Erträge aus internen Leistungsbeziehungen	31.718	31.718	31.718	0
28	- Aufwendungen aus internen Leistungsbeziehungen	0	0	0	0
<b>29</b>	<b>Ergebnis</b>	<b>-62.293</b>	<b>-296.573</b>	<b>-296.601</b>	<b>29</b>
30	+ Umverteilung aus Erträgen i.R.d. Gebäudeverwaltung	28.170	0	0	0
31	- Umverteilung Gebäudeunterhaltung	-54.060	0	0	0
32	- Umverteilung Gebäudebewirtschaftung	-55.637	0	0	0
33	- Umverteilung sonstige Gebäudeaufwendungen	0	0	0	0
34	- Umverteilung Abschreibungsaufwendungen	-63.833	0	0	0

## Jahresabschlusses der Stadt Königswinter 2008

Teilergebnisrechnung Produktgruppe 0304 Grundschule Oberdollendorf					
Stadt Königswinter					
	Gebäude				
35	Saldo Umverteilung	-145.359	0	0	0
36	Ergebnis nach Umverteilung	-207.652	-296.573	-296.601	29

### Erläuterungen:

#### Pos. 04 Öffentlich-rechtliche Leistungsentgelte

- 432190 Übrige Gebühren und Entgelte  
Es handelt sich hier um die Elternbeiträge OGS, die erstmalig für das Schuljahr 2008/2009 an das hiesige Jugendamt gezahlt werden. Bei der Ansatzermittlung wurde versehentlich das Schuljahr mit dem Kalenderjahr gleichgesetzt. Tatsächlich wäre nur der Zeitraum von Schuljahresbeginn (August 08) bis zum Jahresende zu berücksichtigen gewesen. Der Ansatz ist daher insgesamt zu hoch gewesen. Dadurch kam es zu Mindererträgen in Höhe von 7.560 €.

#### Pos. 11 Personalaufwendungen

Siehe Vorbemerkungen.

#### Pos. 13 Aufwendungen für Sach- und Dienstleistungen

- 521102 Geplante Erhaltungsaufwendungen  
Die geplanten Erhaltungsaufwendungen sind insbesondere durch die Sanierung des Lehrerparkplatzes sowie den Umzug des Schulleiterbüros höher ausgefallen als geplant. Daher kam es zu Mehraufwand in Höhe von insgesamt 10.571 €. Zur Deckung des Mehraufwandes wurde der Ansatz durch Umbuchung innerhalb des Budgetrahmens um 8.000 € erhöht.
- 528102 Reinigungsmittel  
In dem Gesamtansatz von 9.430 € ist eine Fehlplanung von 8.000 € enthalten. Hierdurch kam es zu Minderaufwendungen von 8.011 €.
- 529110 Dienstleistungen der SBK i.R.d. Immobilienverwaltung  
Der Aufwand für die Dienstleistungen der SBK in 2008 liegt gesamtwirtschaftlich gesehen nur geringfügig über den Planungen. Mehraufwand bei der Lieferung von Strom und Gas bedingt durch allgemeine Preiserhöhungen und einen langen, harten Winter sowie erheblicher Mehraufwand bei der Reinigung durch Neuvergabe des Auftrages konnten insgesamt durch Einsparungen bei Wasser, Abwasser, Abfallbeseitigung und insbesondere der laufenden Unterhaltung aufgefangen werden. In einzelnen Produktbereichen gibt es jedoch trotzdem größere Abweichungen. Hier kam es zu Mehraufwand in Höhe von insgesamt 13.008 €.

#### Pos. 16 Sonstige ordentliche Aufwendungen

- 543190 Übrige Geschäftsaufwendungen  
In dem Gesamtansatz von 9.038 € sind aus 2007 Haushaltsreste in Höhe von 8.885 € enthalten. Der Aufwand für Übrige Geschäftsaufwendungen betrug tatsächlich jedoch nur 85 €. Die Einsparungen betragen daher 8.953 €.

## Jahresabschlusses der Stadt Königswinter 2008

<b>Teilfinanzrechnung Produktgruppe 0304 Grundschule Oberdollendorf</b>					
<b>Stadt Königswinter</b>					
<b>Produktbereich</b>	<b>03</b>	<b>Schulträgeraufgaben</b>			
<b>Produktgruppe</b>	<b>0304</b>	<b>Grundschule Oberdollendorf</b>			
<b>Nr</b>	<b>Bezeichnung</b>	<b>Ergebnis Vorjahr</b>	<b>Fortgeschriebener Ansatz</b>	<b>Ergebnis</b>	<b>Vergleich Ansatz / Ist</b>
1	Steuern und ähnliche Abgaben	0	0	0	0
2	+ Zuwendungen und allgemeine Umlagen	26.403	42.985	46.086	-3.101
3	+ Sonstige Transfereinzahlungen	0	0	0	0
4	+ Öffentlich-rechtliche Leistungsentgelte	0	19.740	10.960	8.780
5	+ Privatrechtliche Leistungsentgelte	125	225	125	100
6	+ Kostenerstattungen, Kostenumlagen	0	0	149	-149
7	+ Sonstige Einzahlungen	0	1.100	1.340	-240
8	+ Zinsen und sonstige Finanzeinzahlungen	0	0	0	0
<b>9</b>	<b>= Einzahlungen aus laufender Verwaltungstätigkeit</b>	<b>26.528</b>	<b>64.050</b>	<b>58.660</b>	<b>5.390</b>
10	- Personalauszahlungen	-61.483	-66.006	-66.966	960
11	- Versorgungsauszahlungen	0	0	0	0
12	- Auszahlungen für Sach- und Dienstleistungen	-19.919	-219.489	-163.070	-56.419
13	- Zinsen und sonstige Finanzauszahlungen	0	0	0	0
14	- Transferauszahlungen	-27.963	-63.538	-66.930	3.392
15	- Sonstige Auszahlungen	-11.140	-21.269	-12.656	-8.613
<b>16</b>	<b>= Auszahlungen aus laufender Verwaltungstätigkeit</b>	<b>-120.504</b>	<b>-370.302</b>	<b>-309.622</b>	<b>-60.680</b>
<b>17</b>	<b>= Saldo aus laufender Verwaltungstätigkeit (Zeilen 9 und 16)</b>	<b>-93.976</b>	<b>-306.252</b>	<b>-250.961</b>	<b>-55.290</b>
18	+ Zuwendungen für Investitionsmaßnahmen	80.000	81.000	81.000	0
19	+ Einzahlungen aus der Veräußerung von Sachanlagen	0	0	0	0
20	+ Einzahlungen aus der Veräußerung von Finanzanlagen	0	0	0	0
21	+ Einzahlungen aus Beiträgen u. ä. Entgelten	0	0	0	0
22	+ Sonstige Investitionseinzahlungen	0	0	0	0
<b>23</b>	<b>= Summe (investiver Einzahlungen)</b>	<b>80.000</b>	<b>81.000</b>	<b>81.000</b>	<b>0</b>
24	- Auszahlungen für den Erwerb von Grundstücken und Gebäuden	0	0	0	0
25	- Auszahlungen für Baumaßnahmen	-189.381	-120.334	-126.711	6.378
26	- Auszahlungen für den Erwerb von beweglichen Anlagevermögen	-8.891	-87.132	-31.368	-55.765
27	- Auszahlungen für den Erwerb von Finanzanlagen	0	0	0	0
28	- Auszahlungen von aktivierbaren Zuwendungen	0	0	0	0
29	- Sonstige Investitionsauszahlungen	0	0	0	0
<b>30</b>	<b>= Summe (investive Auszahlungen)</b>	<b>-198.272</b>	<b>-207.466</b>	<b>-158.079</b>	<b>-49.387</b>
<b>31</b>	<b>= Saldo der Investitionstätigkeit (Einzahlungen-Auszahlungen)</b>	<b>-118.272</b>	<b>-126.466</b>	<b>-77.079</b>	<b>-49.387</b>
<b>32</b>	<b>= Finanzmittelüberschuss/-fehlbetrag</b>	<b>-212.248</b>	<b>-432.718</b>	<b>-328.041</b>	<b>-104.677</b>



## Jahresabschlusses der Stadt Königswinter 2008

### Erläuterungen:

#### Erläuterungen der nachfolgenden Investitionen:

I-40-17 Geräte, Einrichtungsg. NIKT GS

Mittel allein aus 2008 reichten nicht, wegen notwendiger baugleicher Ausstattung daher Durchführung in 2009.

I-40-82 OGS Oberdollendorf Einrichtung

I-40-93 Zaunanlage OGS Oberdollendorf

Fertigstellung 2009.

I-ZIB-21 OGS Oberdollendorf Baukosten

Der Anbau konnte günstiger abgerechnet werden als er geschätzt war.

<b>Investitionsrechnung Produktgruppe 0304 Grundschule Oberdollendorf</b>				
<b>Stadt Königswinter</b>				
<b>Produktbereich</b>	<b>03</b>	<b>Schulträgeraufgaben</b>		
<b>Produktgruppe</b>	<b>0304</b>	<b>Grundschule Oberdollendorf</b>		
<b>Bezeichnung</b>	<b>Ergebnis Vorjahr</b>	<b>Fortgeschriebener Ansatz</b>	<b>Ergebnis</b>	<b>Vergleich Ansatz / ist</b>
I-10-29 Telefonanlage GS Oberdollendorf	0,00	-2.000,00	-2.271,00	271,00
26 - Auszahlg. f.d. Erwerb v. bewegl. Anlagevermögen	0,00	-2.000,00	-2.271,00	271,00
I-40-17 ADV-Ausstattung GS Oberdollendorf	0,00	-12.211,00	0,00	-12.211,00
26 - Auszahlg. f.d. Erwerb v. bewegl. Anlagevermögen	0,00	-12.211,00	0,00	-12.211,00
I-40-60 Geringwertige Wirtschaftsgüter GS Odd.	0,00	-2.580,00	-1.142,14	-1.437,86
26 - Auszahlg. f.d. Erwerb v. bewegl. Anlagevermögen	0,00	-2.580,00	-1.142,14	-1.437,86
I-40-61 Geringwertige Wirtschaftsgüter GS Odd. Schulverw.	0,00	-20,00	0,00	-20,00
26 - Auszahlg. f.d. Erwerb v. bewegl. Anlagevermögen	0,00	-20,00	0,00	-20,00
I-40-7 Betriebs- und Geschäftsausstattung GS Oberd.	-1.434,64	-5.778,00	-4.553,50	-1.224,50
26 - Auszahlg. f.d. Erwerb v. bewegl. Anlagevermögen	-1.434,64	-5.778,00	-4.553,50	-1.224,50
I-40-82 OGS Oberdollendorf Einrichtung	2.543,32	1.456,68	1.598,84	-142,16
18 + Zuwendungen für Investitionsmaßnahmen	10.000,00	81.000,00	25.000,00	56.000,00
25 - Auszahlg. für Baumaßnahmen	0,00	-15.000,00	0,00	-15.000,00
26 - Auszahlg. f.d. Erwerb v. bewegl. Anlagevermögen	-7.456,68	-64.543,32	-23.401,16	-41.142,16
I-40-93 Zaunanlage OGS Oberdollendorf	0,00	-12.000,00	0,00	-12.000,00
25 - Auszahlg. für Baumaßnahmen	0,00	-12.000,00	0,00	-12.000,00
I-ZIB-21 OGS Oberdollendorf Baukosten	-119.380,82	-93.333,69	-70.711,29	-22.622,40
18 + Zuwendungen für Investitionsmaßnahmen	70.000,00	0,00	56.000,00	-56.000,00
25 - Auszahlg. für Baumaßnahmen	-189.380,82	-93.333,69	-126.711,29	33.377,60

## Jahresabschlusses der Stadt Königswinter 2008

---

<b>Produktbeschreibung Produktgruppe 0305 Grundschule Heisterbacherrott Stadt Königswinter</b>		
<b>Produktbereich</b>	<b>03</b>	<b>Schulträgeraufgaben</b>
<b>Produktgruppe</b>	<b>0305</b>	<b>Grundschule Heisterbacherrott</b>
<b>Produktinformationen</b>		
<b>Verantwortliche Organisationseinheit</b> Schul-, Sport-, und Kulturabteilung		<b>Verantwortliche Person(en):</b> Erster Beigeordneter Sridharan
<b>Zugeordnete Produkt</b>	03050100	Allgemeine Schulverwaltung
	03050200	Bereitstellung und Verwaltung der Schulgebäude

## Jahresabschlusses der Stadt Königswinter 2008

<b>Teilergebnisrechnung Produktgruppe 0305 Grundschule Heisterbacherrott</b>					
<b>Stadt Königswinter</b>					
<b>Produktbereich</b>	<b>03</b>	<b>Schulträgeraufgaben</b>			
<b>Produktgruppe</b>	<b>0305</b>	<b>Grundschule Heisterbacherrott</b>			
<b>Nr</b>	<b>Bezeichnung</b>	<b>Ergebnis Vorjahr</b>	<b>Fortgeschriebener Ansatz</b>	<b>Ergebnis</b>	<b>Vergleich Ansatz / Ist</b>
01	Steuern und ähnliche Abgaben	0	0	0	0
02	+ Zuwendungen und allgemeine Umlagen	70.401	111.036	116.830	-5.794
03	+ Sonstige Transfererträge	0	0	0	0
04	+ Öffentlich-rechtliche Leistungsentgelte	0	30.660	13.560	17.100
05	+ Privatrechtliche Leistungsentgelte	635	150	465	-315
06	+ Kostenerstattungen und Kostenumlagen	149	0	0	0
07	+ Sonstige ordentliche Erträge	2.616	1.200	2.418	-1.218
08	+ Aktivierte Eigenleistungen	0	0	0	0
09	+/- Bestandsveränderungen	0	0	0	0
<b>10</b>	<b>= Ordentliche Erträge</b>	<b>73.802</b>	<b>143.046</b>	<b>133.273</b>	<b>9.772</b>
11	- Personalaufwendungen	-66.575	-71.022	-69.077	-1.946
12	- Versorgungsaufwendungen	0	0	0	0
13	- Aufwendungen für Sach- und Dienstleistungen	-22.323	-251.873	-171.369	-80.504
14	- Bilanzielle Abschreibungen	-14.154	-120.557	-118.555	-2.002
15	- Transferaufwendungen	-67.710	-103.135	-98.720	-4.415
16	- Sonstige ordentliche Aufwendungen	-23.232	-49.119	-29.247	-19.872
<b>17</b>	<b>= Ordentliche Aufwendungen</b>	<b>-193.995</b>	<b>-595.707</b>	<b>-486.969</b>	<b>-108.738</b>
<b>18</b>	<b>= Ergebnis der laufenden Verwaltungstätigkeit (= Zeilen 10 und 17)</b>	<b>-120.194</b>	<b>-452.661</b>	<b>-353.695</b>	<b>-98.966</b>
19	+ Finanzerträge	0	0	0	0
20	- Zinsen und sonstige Finanzaufwendungen	0	0	0	0
<b>21</b>	<b>= Finanzergebnis (= Zeilen 19 und 20)</b>	<b>0</b>	<b>0</b>	<b>0</b>	<b>0</b>
<b>22</b>	<b>= Ordentliches Ergebnis (= Zeilen 18 und 21)</b>	<b>-120.194</b>	<b>-452.661</b>	<b>-353.695</b>	<b>-98.966</b>
23	+ Außerordentliche Erträge	0	0	0	0
24	- Außerordentliche Aufwendungen	0	0	0	0
<b>25</b>	<b>= Außerordentliches Ergebnis (= Zeilen 23 und 24)</b>	<b>0</b>	<b>0</b>	<b>0</b>	<b>0</b>
<b>26</b>	<b>= Ergebnis -vor Berücksichtigung der int. Leistungsbeziehungen- (= Z. 22 und 25)</b>	<b>-120.194</b>	<b>-452.661</b>	<b>-353.695</b>	<b>-98.966</b>
27	+ Erträge aus internen Leistungsbeziehungen	16.430	16.430	16.430	0
28	- Aufwendungen aus internen Leistungsbeziehungen	0	0	0	0
<b>29</b>	<b>Ergebnis</b>	<b>-103.764</b>	<b>-436.231</b>	<b>-337.265</b>	<b>-98.966</b>
30	+ Umverteilung aus Erträgen i.R.d. Gebäudeverwaltung	36.972	0	0	0
31	- Umverteilung Gebäudeunterhaltung	-46.762	0	0	0
32	- Umverteilung Gebäudebewirtschaftung	-60.446	0	0	0
33	- Umverteilung sonstige Gebäudeaufwendungen	0	0	0	0
34	- Umverteilung Abschreibungsaufwendungen	-104.623	0	0	0

## Jahresabschlusses der Stadt Königswinter 2008

Teilergebnisrechnung Produktgruppe 0305 Grundschule Heisterbacherrott					
Stadt Königswinter					
	Gebäude				
35	Saldo Umverteilung	-174.859	0	0	0
36	Ergebnis nach Umverteilung	-278.623	-436.231	-337.265	-98.966

### Erläuterungen:

#### Pos. 02 Zuwendungen und allgemeine Umlagen

- 416090 Ertr.a.d. Aufl.v. SoPo. a. Zuweisg v. Bund  
Bei dem ungeplanten Ertrag von 6.485,71 € handelt es sich um eine nachträgliche Korrektur der Eröffnungsbilanz, da der SoPo für eine Bundeszuweisung an die OGS Heisterbacherrott versehentlich nicht eingebucht worden war.

#### Pos. 04 Öffentlich-rechtliche Leistungsentgelte

- 432190 Übrige Gebühren und Entgelte  
Es handelt sich hier um die Elternbeiträge OGS, die erstmalig für das Schuljahr 2008/2009 an das hiesige Jugendamt gezahlt werden. Bei der Ansatzermittlung wurde versehentlich das Schuljahr mit dem Kalenderjahr gleichgesetzt. Tatsächlich wäre nur der Zeitraum von Schuljahresbeginn (August 08) bis zum Jahresende zu berücksichtigen gewesen. Der Ansatz ist daher insgesamt zu hoch gewesen. Dadurch kam zu Mindererträgen in Höhe von 17.100 €.

#### Pos. 11 Personalaufwendungen

Siehe Vorbemerkungen.

#### Pos. 13 Aufwendungen für Sach- und Dienstleistungen

- 521102 Geplante Erhaltungsaufwendungen  
Die geplante Erneuerung der Beleuchtung ist auf 2009 verschoben worden. Daher konnten Einsparungen in Höhe von 81.540 € erzielt werden.
- 528101 Lehr- und Unterrichtsmittel  
Es sind deutlich mehr Lehr- und Unterrichtsmittel angeschafft worden als geplant. Daher kam es hier zu Mehraufwand in Höhe von 11.768 €.
- 529110 Dienstleistungen der SBK i.R.d. Immobilienverwaltung  
Der Aufwand für die Dienstleistungen der SBK in 2008 liegt gesamtwirtschaftlich gesehen nur geringfügig über den Planungen. Mehraufwand bei der Lieferung von Strom und Gas bedingt durch allgemeine Preiserhöhungen und einen langen, harten Winter sowie erheblicher Mehraufwand bei der Reinigung durch Neuvergabe des Auftrages konnten insgesamt durch Einsparungen bei Wasser, Abwasser, Abfallbeseitigung und insbesondere der laufenden Unterhaltung aufgefangen werden. In einzelnen Produktbereichen gibt es jedoch trotzdem größere Abweichungen. Hier kam es zu Mehraufwand in Höhe von insgesamt 11.297 €.

#### Pos. 16 Sonstige ordentliche Aufwendungen

- 543190 Übrige Geschäftsaufwendungen  
In dem Gesamtansatz von 23.033,18 € ist aus 2007 ein Haushaltsrest von 22.705,18 € enthalten. Tatsächlich ist jedoch nur Aufwand in Höhe von 112,51 € entstanden, so dass Einsparungen in Höhe von 22.921 € erzielt werden konnten.

### Über- und außerplanmäßige Aufwendungen

Zur Deckung von Mehraufwendungen in anderen Bereichen wurden Ansätze der Produktgruppe 0305 durch Umbuchungen innerhalb des Budgetrahmens um insgesamt 29.053,71 € verringert.

## Jahresabschlusses der Stadt Königswinter 2008

<b>Teilfinanzrechnung Produktgruppe 0305 Grundschule Heisterbacherrott</b>					
<b>Stadt Königswinter</b>					
<b>Produktbereich</b>	<b>03</b>	<b>Schulträgeraufgaben</b>			
<b>Produktgruppe</b>	<b>0305</b>	<b>Grundschule Heisterbacherrott</b>			
<b>Nr</b>	<b>Bezeichnung</b>	<b>Ergebnis Vorjahr</b>	<b>Fortgeschriebener Ansatz</b>	<b>Ergebnis</b>	<b>Vergleich Ansatz / Ist</b>
1	Steuern und ähnliche Abgaben	0	0	0	0
2	+ Zuwendungen und allgemeine Umlagen	64.883	69.810	68.888	922
3	+ Sonstige Transfereinzahlungen	0	0	0	0
4	+ Öffentlich-rechtliche Leistungsentgelte	0	30.660	12.705	17.955
5	+ Privatrechtliche Leistungsentgelte	635	150	465	-315
6	+ Kostenerstattungen, Kostenumlagen	0	0	149	-149
7	+ Sonstige Einzahlungen	2.487	1.200	2.943	-1.743
8	+ Zinsen und sonstige Finanzeinzahlungen	0	0	0	0
<b>9</b>	<b>= Einzahlungen aus laufender Verwaltungstätigkeit</b>	<b>68.005</b>	<b>101.820</b>	<b>85.150</b>	<b>16.670</b>
10	- Personalauszahlungen	-64.632	-71.022	-69.162	-1.860
11	- Versorgungsauszahlungen	0	0	0	0
12	- Auszahlungen für Sach- und Dienstleistungen	-23.473	-412.873	-264.891	-147.982
13	- Zinsen und sonstige Finanzauszahlungen	0	0	0	0
14	- Transferauszahlungen	-66.963	-103.135	-97.670	-5.465
15	- Sonstige Auszahlungen	-22.997	-49.119	-28.446	-20.673
<b>16</b>	<b>= Auszahlungen aus laufender Verwaltungstätigkeit</b>	<b>-178.065</b>	<b>-636.149</b>	<b>-460.170</b>	<b>-175.979</b>
<b>17</b>	<b>= Saldo aus laufender Verwaltungstätigkeit (Zeilen 9 und 16)</b>	<b>-110.060</b>	<b>-534.329</b>	<b>-375.020</b>	<b>-159.309</b>
18	+ Zuwendungen für Investitionsmaßnahmen	0	0	0	0
19	+ Einzahlungen aus der Veräußerung von Sachanlagen	0	0	0	0
20	+ Einzahlungen aus der Veräußerung von Finanzanlagen	0	0	0	0
21	+ Einzahlungen aus Beiträgen u. ä. Entgelten	0	0	0	0
22	+ Sonstige Investitionseinzahlungen	0	0	0	0
<b>23</b>	<b>= Summe (investiver Einzahlungen)</b>	<b>0</b>	<b>0</b>	<b>0</b>	<b>0</b>
24	- Auszahlungen für den Erwerb von Grundstücken und Gebäuden	0	0	0	0
25	- Auszahlungen für Baumaßnahmen	0	0	869	-869
26	- Auszahlungen für den Erwerb von beweglichen Anlagevermögen	-5.905	-31.271	-2.221	-29.050
27	- Auszahlungen für den Erwerb von Finanzanlagen	0	0	0	0
28	- Auszahlungen von aktivierbaren Zuwendungen	0	0	0	0
29	- Sonstige Investitionsauszahlungen	0	0	0	0
<b>30</b>	<b>= Summe (investive Auszahlungen)</b>	<b>-5.905</b>	<b>-31.271</b>	<b>-1.353</b>	<b>-29.918</b>
<b>31</b>	<b>= Saldo der Investitionstätigkeit (Einzahlungen-Auszahlungen)</b>	<b>-5.905</b>	<b>-31.271</b>	<b>-1.353</b>	<b>-29.918</b>
<b>32</b>	<b>= Finanzmittelüberschuss/-fehlbetrag</b>	<b>-115.965</b>	<b>-565.600</b>	<b>-376.373</b>	<b>-189.228</b>

## Jahresabschlusses der Stadt Königswinter 2008

### Erläuterungen:

#### Pos. 12 Auszahlungen für Sach- und Dienstleistungen

Abweichungen zum Teilergebnisplan kommen hier hauptsächlich dadurch zustande, dass unterlassene Instandhaltungsmaßnahmen durchgeführt wurden, die nur Auszahlungen sind und keinen Aufwand darstellen, da es sich um Auflösungen von Rückstellungen handelte.

### Erläuterungen der nachfolgenden Investitionen:

#### I-40-18 Geräte, Einrichtungsg. NIKT GS

Mittel 2008 reichten nicht, daher Ausführung in 2009.

### Erläuterungen der nachfolgenden Investitionen:

#### I-40-8 Einrichtungsgegenstände, Lehrmittel GS

Wegen restriktiver Mittelbewirtschaftung Beschaffung erst in 2009.

<b>Investitionsrechnung Produktgruppe 0305 Grundschule Heisterbacherrott</b>				
<b>Stadt Königswinter</b>				
<b>Produktbereich</b>	<b>03</b>	<b>Schulträgeraufgaben</b>		
<b>Produktgruppe</b>	<b>0305</b>	<b>Grundschule Heisterbacherrott</b>		
<b>Bezeichnung</b>	<b>Ergebnis Vorjahr</b>	<b>Fortgeschriebener Ansatz</b>	<b>Ergebnis</b>	<b>Vergleich Ansatz / ist</b>
I-10-25 GWG GS H'rott. Bereich Telekom. Einrichtung 26 - Auszahlg. f.d. Erwerb v. bewegl. Anlagevermögen	0,00 0,00	-500,00 -500,00	0,00 0,00	-500,00 -500,00
I-40-18 ADV-Ausstattung GS Heisterbacherrott 26 - Auszahlg. f.d. Erwerb v. bewegl. Anlagevermögen	-827,05 -827,05	-18.528,00 -18.528,00	0,00 0,00	-18.528,00 -18.528,00
I-40-45 OGS Heisterbacherrott Einrichtung 26 - Auszahlg. f.d. Erwerb v. bewegl. Anlagevermögen	-4.296,06 -4.296,06	0,00 0,00	0,00 0,00	0,00 0,00
I-40-62 Geringwertige Wirtschaftsgüter GS Hrott 26 - Auszahlg. f.d. Erwerb v. bewegl. Anlagevermögen	-188,89 -188,89	-5.466,00 -5.466,00	-2.045,10 -2.045,10	-3.420,90 -3.420,90
I-40-63 Geringwertige Wirtschaftsgüter GS Hrott Schulverw. 26 - Auszahlg. f.d. Erwerb v. bewegl. Anlagevermögen	0,00 0,00	-20,00 -20,00	0,00 0,00	-20,00 -20,00
I-40-8 Betriebs- und Geschäftsausstattung GS Heisterb. 26 - Auszahlg. f.d. Erwerb v. bewegl. Anlagevermögen	-592,62 -592,62	-6.757,00 -6.757,00	-176,00 -176,00	-6.581,00 -6.581,00
I-ZIBU40-1 OGS Heisterbacherrott Baukosten 25 - Auszahlg. für Baumaßnahmen	0,00 0,00	0,00 0,00	868,58 868,58	-868,58 -868,58

## Jahresabschlusses der Stadt Königswinter 2008

---

<b>Produktbeschreibung Produktgruppe 0306 Grundschule Stieldorf Stadt Königswinter</b>		
<b>Produktbereich</b>	<b>03</b>	<b>Schulträgeraufgaben</b>
<b>Produktgruppe</b>	<b>0306</b>	<b>Grundschule Stieldorf</b>
<b>Produktinformationen</b>		
<b>Verantwortliche Organisationseinheit</b> Schul-, Sport-, und Kulturabteilung		<b>Verantwortliche Person(en):</b> Erster Beigeordneter Sridharan
<b>Zugeordnete Produkt</b>	03060100	Allgemeine Schulverwaltung
	03060200	Bereitstellung und Verwaltung der Schulgebäude

## Jahresabschlusses der Stadt Königswinter 2008

<b>Teilergebnisrechnung Produktgruppe 0306 Grundschule Stieldorf</b>					
<b>Stadt Königswinter</b>					
<b>Produktbereich</b>	<b>03</b>	<b>Schulträgeraufgaben</b>			
<b>Produktgruppe</b>	<b>0306</b>	<b>Grundschule Stieldorf</b>			
<b>Nr</b>	<b>Bezeichnung</b>	<b>Ergebnis Vorjahr</b>	<b>Fortgeschriebener Ansatz</b>	<b>Ergebnis</b>	<b>Vergleich Ansatz / Ist</b>
01	Steuern und ähnliche Abgaben	0	0	0	0
02	+ Zuwendungen und allgemeine Umlagen	39.463	71.418	89.570	-18.152
03	+ Sonstige Transfererträge	0	0	0	0
04	+ Öffentlich-rechtliche Leistungsentgelte	0	26.880	12.240	14.640
05	+ Privatrechtliche Leistungsentgelte	763	910	2.057	-1.147
06	+ Kostenerstattungen und Kostenumlagen	149	0	87	-87
07	+ Sonstige ordentliche Erträge	2.937	720	1.973	-1.253
08	+ Aktivierte Eigenleistungen	0	0	0	0
09	+/- Bestandsveränderungen	0	0	0	0
<b>10</b>	<b>= Ordentliche Erträge</b>	<b>43.311</b>	<b>99.928</b>	<b>105.926</b>	<b>-5.998</b>
11	- Personalaufwendungen	-63.025	-119.789	-75.055	-44.734
12	- Versorgungsaufwendungen	0	0	0	0
13	- Aufwendungen für Sach- und Dienstleistungen	-50.414	-230.064	-178.461	-51.603
14	- Bilanzielle Abschreibungen	-23.390	-95.195	-104.718	9.522
15	- Transferaufwendungen	-38.748	-80.633	-85.027	4.394
16	- Sonstige ordentliche Aufwendungen	-26.330	-46.363	-34.172	-12.191
<b>17</b>	<b>= Ordentliche Aufwendungen</b>	<b>-201.907</b>	<b>-572.044</b>	<b>-477.432</b>	<b>-94.612</b>
<b>18</b>	<b>= Ergebnis der laufenden Verwaltungstätigkeit (= Zeilen 10 und 17)</b>	<b>-158.596</b>	<b>-472.117</b>	<b>-371.506</b>	<b>-100.610</b>
19	+ Finanzerträge	0	0	0	0
20	- Zinsen und sonstige Finanzaufwendungen	0	0	0	0
<b>21</b>	<b>= Finanzergebnis (= Zeilen 19 und 20)</b>	<b>0</b>	<b>0</b>	<b>0</b>	<b>0</b>
<b>22</b>	<b>= Ordentliches Ergebnis (= Zeilen 18 und 21)</b>	<b>-158.596</b>	<b>-472.117</b>	<b>-371.506</b>	<b>-100.610</b>
23	+ Außerordentliche Erträge	0	0	0	0
24	- Außerordentliche Aufwendungen	0	0	0	0
<b>25</b>	<b>= Außerordentliches Ergebnis (= Zeilen 23 und 24)</b>	<b>0</b>	<b>0</b>	<b>0</b>	<b>0</b>
<b>26</b>	<b>= Ergebnis -vor Berücksichtigung der int. Leistungsbeziehungen- (= Z. 22 und 25)</b>	<b>-158.596</b>	<b>-472.117</b>	<b>-371.506</b>	<b>-100.610</b>
27	+ Erträge aus internen Leistungsbeziehungen	19.853	19.853	19.853	0
28	- Aufwendungen aus internen Leistungsbeziehungen	0	0	0	0
<b>29</b>	<b>Ergebnis</b>	<b>-138.743</b>	<b>-452.264</b>	<b>-351.653</b>	<b>-100.610</b>
30	+ Umverteilung aus Erträgen i.R.d. Gebäudeverwaltung	12.753	0	0	0
31	- Umverteilung Gebäudeunterhaltung	-84.199	0	0	0
32	- Umverteilung Gebäudebewirtschaftung	-57.611	0	0	0
33	- Umverteilung sonstige Gebäudeaufwendungen	0	0	0	0
34	- Umverteilung Abschreibungsaufwendungen	-72.031	0	0	0



## Jahresabschlusses der Stadt Königswinter 2008

Teilergebnisrechnung Produktgruppe 0306 Grundschule Stieldorf					
Stadt Königswinter					
	Gebäude				
35	Saldo Umverteilung	-201.088	0	0	0
36	Ergebnis nach Umverteilung	-339.831	-452.264	-351.653	-100.610

### Erläuterungen:

#### Pos. 02 Zuwendungen und allgemeine Umlagen

- 414102, 414110, 414890  
Da die Schülerzahlen von Jahr zu Jahr differieren, ist eine exakte Planung von schülerbezogenen Zuweisungen und Zuschüssen nicht möglich. Die tatsächliche Zuweisung für Schulbetreuung lag daher um 3.985 € über dem Ansatz. Außerdem gingen nicht geplante Zuweisungen und Zuschüsse in Höhe von insgesamt rund 3.031 € ein.

#### Pos. 04 Öffentlich-rechtliche Leistungsentgelte

- 432190 Übrige Gebühren und Entgelte  
Es handelt sich hier um die Elternbeiträge OGS, die erstmalig für das Schuljahr 2008/2009 an das hiesige Jugendamt gezahlt werden. Bei der Ansatzermittlung wurde versehentlich das Schuljahr mit dem Kalenderjahr gleichgesetzt. Tatsächlich wäre nur der Zeitraum von Schuljahresbeginn (August 08) bis zum Jahresende zu berücksichtigen gewesen. Der Ansatz ist daher insgesamt zu hoch gewesen. Dadurch kam es zu Mindererträgen in Höhe von 14.640 €.

#### Pos. 11 Personalaufwendungen

Siehe Vorbemerkungen.

#### Pos. 13 Aufwendungen für Sach- und Dienstleistungen

- 521102 Geplante Erhaltungsaufwendungen  
Der Aufwand für den Abriss des Schulpavillons und die Erneuerung Unterverteilung Heizung war geringer als geplant. Daher wurden Einsparungen in Höhe von 8.294 € erzielt.
- 521108 Inanspruchnahme BBH  
Der Baubetriebshof wurde weniger als geplant in Anspruch genommen. Daher unterschreitet der Aufwand den Ansatz um 5.440 €.
- 527101 Lernmittel n.d. Lernmittelfreiheitsgesetz  
Bei den Aufwendungen für Lernmittel konnten Einsparungen in Höhe von 10.135 € erzielt werden.
- 527901 Kosten der Schülerbeförderung  
Geringere Kosten für Schülerbeförderung führten zu Einsparungen in Höhe von 8.096 €.
- 529101 Aufwendungen f. Dienstleist. d. Baubetriebshofes  
Die Dienstleistungen des Baubetriebshofes in 2008 sind gesamtwirtschaftlich kaum von den Ergebnissen der Vorjahre abgewichen. Trotzdem ist in einzelnen Bereichen eine mehr oder weniger starke Abweichung zwischen Ansatz und Ergebnis zu verzeichnen. Dies liegt darin begründet, dass die Planung der Ansätze in den letzten Jahren durch die Tiefbauabteilung nicht mehr den tatsächlichen Ergebnissen angepasst wurde. Hier kam es zu geringerem Aufwand in Höhe von 5.550 €.
- 529110 Dienstleistungen der SBK i.R.d. Immobilienverwaltung  
Der Aufwand für die Dienstleistungen der SBK in 2008 liegt gesamtwirtschaftlich gesehen nur geringfügig über den Planungen. Mehraufwand bei der Lieferung von Strom und Gas bedingt durch allgemeine Preiserhöhungen und einen langen, harten Winter sowie erheblicher Mehraufwand bei der Reinigung durch Neuvergabe des Auftrages konnten insgesamt durch Einsparungen bei Wasser, Abwasser, Abfallbeseitigung und insbesondere der laufenden Unterhaltung aufgefangen werden. In einzelnen Produktbereichen gibt es jedoch trotzdem größere Abweichungen. Hier kam es zu Einsparungen in Höhe von insgesamt 6.294 €.

#### Pos. 15 Transferaufwendungen

- 531805 Zuschussweiterleitung an Schulen

## **Jahresabschlusses der Stadt Königswinter 2008**

---

Korrespondierend zu Pos. 02 sind entsprechend mehr Gelder an die Schulen weitergeleitet worden.

### Pos. 16 Sonstige ordentliche Aufwendungen

- 542990 Sonst. Aufw. f.d. Inanspr. v. Rechten und Diensten  
Unter diesem Sachkonto ist die Demontage des Schulklassencontainers mit 15.000 € geplant worden. Durchgeführt wurde die Maßnahme jedoch durch die SBK, so dass der Aufwand unter dem Sachkonto 511102 geplante Erhaltungsaufwendungen abgerechnet wurde.

### **Über- und außerplanmäßige Aufwendungen**

Zur Deckung von Mehraufwendungen wurden einige Ansätze der PG 0306 durch Umbuchungen innerhalb des Budgetrahmens um insgesamt 51.708,72 € vermindert.

## Jahresabschlusses der Stadt Königswinter 2008

<b>Teilfinanzrechnung Produktgruppe 0306 Grundschule Stieldorf</b>					
<b>Stadt Königswinter</b>					
<b>Produktbereich</b>	<b>03</b>	<b>Schulträgeraufgaben</b>			
<b>Produktgruppe</b>	<b>0306</b>	<b>Grundschule Stieldorf</b>			
<b>Nr</b>	<b>Bezeichnung</b>	<b>Ergebnis Vorjahr</b>	<b>Fortgeschriebener Ansatz</b>	<b>Ergebnis</b>	<b>Vergleich Ansatz / Ist</b>
1	Steuern und ähnliche Abgaben	0	0	0	0
2	+ Zuwendungen und allgemeine Umlagen	35.573	52.355	60.301	-7.946
3	+ Sonstige Transfereinzahlungen	0	0	0	0
4	+ Öffentlich-rechtliche Leistungsentgelte	0	26.880	11.460	15.420
5	+ Privatrechtliche Leistungsentgelte	918	910	790	120
6	+ Kostenerstattungen, Kostenumlagen	0	0	149	-149
7	+ Sonstige Einzahlungen	3.128	720	1.317	-597
8	+ Zinsen und sonstige Finanzeinzahlungen	0	0	0	0
<b>9</b>	<b>= Einzahlungen aus laufender Verwaltungstätigkeit</b>	<b>39.618</b>	<b>80.865</b>	<b>74.017</b>	<b>6.848</b>
10	- Personalauszahlungen	-61.456	-119.789	-74.708	-45.081
11	- Versorgungsauszahlungen	0	0	0	0
12	- Auszahlungen für Sach- und Dienstleistungen	-47.300	-229.064	-185.843	-43.221
13	- Zinsen und sonstige Finanzauszahlungen	0	0	0	0
14	- Transferauszahlungen	-37.653	-80.633	-85.200	4.567
15	- Sonstige Auszahlungen	-25.367	-46.363	-34.717	-11.646
<b>16</b>	<b>= Auszahlungen aus laufender Verwaltungstätigkeit</b>	<b>-171.777</b>	<b>-475.849</b>	<b>-380.468</b>	<b>-95.381</b>
<b>17</b>	<b>= Saldo aus laufender Verwaltungstätigkeit (Zeilen 9 und 16)</b>	<b>-132.158</b>	<b>-394.984</b>	<b>-306.451</b>	<b>-88.533</b>
18	+ Zuwendungen für Investitionsmaßnahmen	241.500	0	0	0
19	+ Einzahlungen aus der Veräußerung von Sachanlagen	0	0	0	0
20	+ Einzahlungen aus der Veräußerung von Finanzanlagen	0	0	0	0
21	+ Einzahlungen aus Beiträgen u. ä. Entgelten	0	0	0	0
22	+ Sonstige Investitionseinzahlungen	0	0	0	0
<b>23</b>	<b>= Summe (investiver Einzahlungen)</b>	<b>241.500</b>	<b>0</b>	<b>0</b>	<b>0</b>
24	- Auszahlungen für den Erwerb von Grundstücken und Gebäuden	0	0	0	0
25	- Auszahlungen für Baumaßnahmen	-307.745	-764.878	-410.072	-354.805
26	- Auszahlungen für den Erwerb von beweglichen Anlagevermögen	-18.502	-78.591	-19.326	-59.264
27	- Auszahlungen für den Erwerb von Finanzanlagen	0	0	0	0
28	- Auszahlungen von aktivierbaren Zuwendungen	0	0	0	0
29	- Sonstige Investitionsauszahlungen	0	0	0	0
<b>30</b>	<b>= Summe (investive Auszahlungen)</b>	<b>-326.247</b>	<b>-843.468</b>	<b>-429.399</b>	<b>-414.069</b>
<b>31</b>	<b>= Saldo der Investitionstätigkeit (Einzahlungen-Auszahlungen)</b>	<b>-84.747</b>	<b>-843.468</b>	<b>-429.399</b>	<b>-414.069</b>
<b>32</b>	<b>= Finanzmittelüberschuss/-fehlbetrag</b>	<b>-216.905</b>	<b>-1.238.452</b>	<b>-735.850</b>	<b>-502.602</b>

## Jahresabschlusses der Stadt Königswinter 2008

### Erläuterungen:

#### Erläuterungen der nachfolgenden Investitionen:

I-40-81 OGS Stieldorf  
Fertigstellung 2009.

I-ZIB-20 OGS Stieldorf Baukosten

Der Umbau des Pfarrheimes ist mit 84.572 € abgerechnet und somit günstiger als geschätzt ausgeführt worden.

I-ZIB-39 Umbau Verwaltungstrakt GS Stieldorf

Die Bauarbeiten sind im Jahr 2009 wie im Bauzeitenplan vorgesehen abgeschlossen worden. Die Baukosten bleiben im Budget.

<b>Investitionsrechnung Produktgruppe 0306 Grundschule Stieldorf</b>				
<b>Stadt Königswinter</b>				
<b>Produktbereich</b>	<b>03</b>	<b>Schulträgeraufgaben</b>		
<b>Produktgruppe</b>	<b>0306</b>	<b>Grundschule Stieldorf</b>		
<b>Bezeichnung</b>	<b>Ergebnis Vorjahr</b>	<b>Fortgeschriebener Ansatz</b>	<b>Ergebnis</b>	<b>Vergleich Ansatz / ist</b>
I-40-19 ADV-Ausstattung GS Stieldorf	0,00	-13.324,43	0,00	-13.324,43
26 - Auszahlg. f.d. Erwerb v. bewegl. Anlagevermögen	0,00	-13.324,43	0,00	-13.324,43
I-40-64 Geringwertige Wirtschaftsgüter GS Stield.	-296,00	-2.698,34	-1.176,08	-1.522,26
26 - Auszahlg. f.d. Erwerb v. bewegl. Anlagevermögen	-296,00	-2.698,34	-1.176,08	-1.522,26
I-40-81 OGS Stieldorf Einrichtung	42.279,61	-79.802,33	-29.576,36	-50.225,97
18 + Zuwendungen für Investitionsmaßnahmen	52.500,00	0,00	0,00	0,00
25 - Auszahlg. für Baumaßnahmen	0,00	-23.000,00	-12.149,50	-10.850,50
26 - Auszahlg. f.d. Erwerb v. bewegl. Anlagevermögen	-10.220,39	-56.802,33	-17.426,86	-39.375,47
I-40-9 Betriebs- und Geschäftsausstattung GS Stieldorf	-7.985,50	-5.765,73	-723,51	-5.042,22
26 - Auszahlg. f.d. Erwerb v. bewegl. Anlagevermögen	-7.985,50	-5.765,73	-723,51	-5.042,22
I-ZIB-20 OGS Stieldorf Baukosten	-118.745,06	-26.877,50	-28.764,27	1.886,77
18 + Zuwendungen für Investitionsmaßnahmen	189.000,00	0,00	0,00	0,00
25 - Auszahlg. für Baumaßnahmen	-307.745,06	-26.877,50	-28.764,27	1.886,77
I-ZIB-39 Umbau Verwaltungstrakt GS Stieldorf	0,00	-715.000,00	-369.158,68	-345.841,32
25 - Auszahlg. für Baumaßnahmen	0,00	-715.000,00	-369.158,68	-345.841,32

## Jahresabschlusses der Stadt Königswinter 2008

---

<b>Produktbeschreibung Produktgruppe 0307 Grundschule Oberpleis Stadt Königswinter</b>		
<b>Produktbereich</b>	<b>03</b>	<b>Schulträgeraufgaben</b>
<b>Produktgruppe</b>	<b>0307</b>	<b>Grundschule Oberpleis</b>
<b>Produktinformationen</b>		
<b>Verantwortliche Organisationseinheit</b> Schul-, Sport-, und Kulturabteilung		<b>Verantwortliche Person(en):</b> Erster Beigeordneter Sridharan
<b>Zugeordnete Produkt</b>	03070100	Allgemeine Schulverwaltung
	03070200	Bereitstellung und Verwaltung der Schulgebäude

## Jahresabschlusses der Stadt Königswinter 2008

<b>Teilergebnisrechnung Produktgruppe 0307 Grundschule Oberpleis</b>					
<b>Stadt Königswinter</b>					
<b>Produktbereich</b>	<b>03</b>	<b>Schulträgeraufgaben</b>			
<b>Produktgruppe</b>	<b>0307</b>	<b>Grundschule Oberpleis</b>			
<b>Nr</b>	<b>Bezeichnung</b>	<b>Ergebnis Vorjahr</b>	<b>Fortgeschriebener Ansatz</b>	<b>Ergebnis</b>	<b>Vergleich Ansatz / Ist</b>
01	Steuern und ähnliche Abgaben	0	0	0	0
02	+ Zuwendungen und allgemeine Umlagen	113.939	282.342	142.066	140.276
03	+ Sonstige Transfererträge	0	0	0	0
04	+ Öffentlich-rechtliche Leistungsentgelte	0	37.380	22.605	14.775
05	+ Privatrechtliche Leistungsentgelte	3.806	1.290	2.180	-890
06	+ Kostenerstattungen und Kostenumlagen	149	0	130	-130
07	+ Sonstige ordentliche Erträge	784	400	1.050	-650
08	+ Aktivierte Eigenleistungen	0	0	0	0
09	+/- Bestandsveränderungen	0	0	0	0
<b>10</b>	<b>= Ordentliche Erträge</b>	<b>118.677</b>	<b>321.412</b>	<b>168.032</b>	<b>153.380</b>
11	- Personalaufwendungen	-94.539	-101.903	-96.178	-5.725
12	- Versorgungsaufwendungen	0	0	0	0
13	- Aufwendungen für Sach- und Dienstleistungen	-111.989	-466.563	-371.784	-94.779
14	- Bilanzielle Abschreibungen	-23.011	-215.803	-214.130	-1.673
15	- Transferaufwendungen	-69.818	-131.138	-124.843	-6.295
16	- Sonstige ordentliche Aufwendungen	-75.295	-74.412	-87.536	13.125
<b>17</b>	<b>= Ordentliche Aufwendungen</b>	<b>-374.653</b>	<b>-989.818</b>	<b>-894.470</b>	<b>-95.348</b>
<b>18</b>	<b>= Ergebnis der laufenden Verwaltungstätigkeit (= Zeilen 10 und 17)</b>	<b>-255.976</b>	<b>-668.406</b>	<b>-726.438</b>	<b>58.032</b>
19	+ Finanzerträge	0	0	0	0
20	- Zinsen und sonstige Finanzaufwendungen	0	0	0	0
<b>21</b>	<b>= Finanzergebnis (= Zeilen 19 und 20)</b>	<b>0</b>	<b>0</b>	<b>0</b>	<b>0</b>
<b>22</b>	<b>= Ordentliches Ergebnis (= Zeilen 18 und 21)</b>	<b>-255.976</b>	<b>-668.406</b>	<b>-726.438</b>	<b>58.032</b>
23	+ Außerordentliche Erträge	0	0	0	0
24	- Außerordentliche Aufwendungen	0	0	0	0
<b>25</b>	<b>= Außerordentliches Ergebnis (= Zeilen 23 und 24)</b>	<b>0</b>	<b>0</b>	<b>0</b>	<b>0</b>
<b>26</b>	<b>= Ergebnis -vor Berücksichtigung der int. Leistungsbeziehungen- (= Z. 22 und 25)</b>	<b>-255.976</b>	<b>-668.406</b>	<b>-726.438</b>	<b>58.032</b>
27	+ Erträge aus internen Leistungsbeziehungen	71.340	71.340	71.340	0
28	- Aufwendungen aus internen Leistungsbeziehungen	0	0	0	0
<b>29</b>	<b>Ergebnis</b>	<b>-184.636</b>	<b>-597.066</b>	<b>-655.098</b>	<b>58.032</b>
30	+ Umverteilung aus Erträgen i.R.d. Gebäudeverwaltung	7.592	0	0	0
31	- Umverteilung Gebäudeunterhaltung	-37.892	0	0	0
32	- Umverteilung Gebäudebewirtschaftung	-134.508	0	0	0
33	- Umverteilung sonstige Gebäudeaufwendungen	0	0	0	0
34	- Umverteilung Abschreibungsaufwendungen	-190.588	0	0	0

## Jahresabschlusses der Stadt Königswinter 2008

Teilergebnisrechnung Produktgruppe 0307 Grundschule Oberpleis					
Stadt Königswinter					
	Gebäude				
35	Saldo Umverteilung	-355.396	0	0	0
36	Ergebnis nach Umverteilung	-540.032	-597.066	-655.098	58.032

### Erläuterungen:

#### Pos. 02 Zuwendungen und allgemeine Umlagen

- 414090 Übrige Bundeszuweisungen  
Die geplante Bundeszuweisung für die OGS Oberpleis ist zwar in voller Höhe eingegangen, es wurde jedoch ein großer Teilbetrag auf passive Rechnungsabgrenzung gebucht, da die Eigentumsverhältnisse an der OGS-Einrichtung zwischen Stadt und Tus 05 Oberpleis als Träger noch ungeklärt sind. Daher kam es hier zu niedrigeren Erträgen in Höhe von 112.390 €.
- 414102, 414110, 414890  
Da die Schülerzahlen von Jahr zu Jahr differieren, ist eine exakte Planung von schülerbezogenen Zuweisungen und Zuschüssen nicht möglich. Die tatsächliche Zuweisung für Schulbetreuung lag daher um 4.335 € über dem Ansatz. Außerdem gingen nicht geplante Zuweisungen und Zuschüsse in Höhe von insgesamt rund 2.055 € ein.

#### Pos. 04 Öffentlich-rechtliche Leistungsentgelte

- 432190 Übrige Gebühren und Entgelte  
Es handelt sich hier um die Elternbeiträge OGS, die erstmalig für das Schuljahr 2008/2009 an das hiesige Jugendamt gezahlt werden. Bei der Ansatzermittlung wurde versehentlich das Schuljahr mit dem Kalenderjahr gleichgesetzt. Tatsächlich wäre nur der Zeitraum von Schuljahresbeginn (August 08) bis zum Jahresende zu berücksichtigen gewesen. Der Ansatz ist daher insgesamt zu hoch gewesen. Dadurch kam es zu Mindererträgen in Höhe von 14.775 €.

#### Pos. 11 Personalaufwendungen

Siehe Vorbemerkungen.

#### Pos. 13 Aufwendungen für Sach- und Dienstleistungen

- 521102 Geplante Erhaltungsaufwendungen  
Die Maßnahmen Dacherneuerung und WDVS-Turnhalle sind nach 2009 verschoben worden. Es sind daher Einsparungen in Höhe von 98.616 € zu verzeichnen.
- 529101 Aufwendungen f. Dienstleist. d. Baubetriebshofes  
Die Dienstleistungen des Baubetriebshofes in 2008 sind gesamtwirtschaftlich kaum von den Ergebnissen der Vorjahre abgewichen. Trotzdem ist in einzelnen Bereichen eine mehr oder weniger starke Abweichung zwischen Ansatz und Ergebnis zu verzeichnen. Dies liegt darin begründet, dass die Planung der Ansätze in den letzten Jahren durch die Tiefbauabteilung nicht mehr den tatsächlichen Ergebnissen angepasst wurde. Hier kam es zu geringerem Aufwand in Höhe von 5.844 €.
- 529110 Dienstleistungen der SBK i.R.d. Immobilienverwaltung  
Der Aufwand für die Dienstleistungen der SBK in 2008 liegt gesamtwirtschaftlich gesehen nur geringfügig über den Planungen. Mehraufwand bei der Lieferung von Strom und Gas bedingt durch allgemeine Preiserhöhungen und einen langen, harten Winter sowie erheblicher Mehraufwand bei der Reinigung durch Neuvergabe des Auftrages konnten insgesamt durch Einsparungen bei Wasser, Abwasser, Abfallbeseitigung und insbesondere der laufenden Unterhaltung aufgefangen werden. In einzelnen Produktbereichen gibt es jedoch trotzdem größere Abweichungen. Hier kam es zu Mehraufwand in Höhe von insgesamt 17.194 €.

#### Pos. 15 Transferaufwendungen

- 531790 Zusch. an priv. Untern. f. lfd. Zwecke  
Es handelt sich um die Auflösung aus dem aktiven Rechnungsabgrenzungsposten für die Zuweisung an den TuS Oberpleis für die OGS-Maßnahme. Da der Aktivierungszeitpunkt

## **Jahresabschlusses der Stadt Königswinter 2008**

---

jedoch erst im August 2008 lag, sind lediglich 5.110 € anstatt der geplanten 15.600 €. 15.600 € aufgelöst worden.

- 531805 Zuschussweiterleitung an Schulen  
Korrespondierend zu Pos. 02 sind entsprechend mehr Gelder an die Schulen weitergeleitet worden.

### Pos. 16 Sonstige ordentliche Aufwendungen

- 542204 Erbbauzins Schulgrundstück GS Opl.  
Der Erbbauzins für das Schulgrundstück wurde zum 01.04.08 unvorhergesehen angehoben. Es kam daher zu Mehraufwand in Höhe von insgesamt 5.352 €.

### **Über- und außerplanmäßige Aufwendungen**

Zur Deckung von Mehraufwendungen wurden Ansätze der PG 0307 durch Umbuchungen innerhalb des Budgetrahmens um 3.000 € erhöht bzw. 1.894,48 € verringert.



## Jahresabschlusses der Stadt Königswinter 2008

<b>Teilfinanzrechnung Produktgruppe 0307 Grundschule Oberpleis</b>					
<b>Stadt Königswinter</b>					
<b>Produktbereich</b>	<b>03</b>	<b>Schulträgeraufgaben</b>			
<b>Produktgruppe</b>	<b>0307</b>	<b>Grundschule Oberpleis</b>			
<b>Nr</b>	<b>Bezeichnung</b>	<b>Ergebnis Vorjahr</b>	<b>Fortgeschriebener Ansatz</b>	<b>Ergebnis</b>	<b>Vergleich Ansatz / Ist</b>
1	Steuern und ähnliche Abgaben	0	0	0	0
2	+ Zuwendungen und allgemeine Umlagen	67.613	230.785	318.258	-87.473
3	+ Sonstige Transfereinzahlungen	0	0	0	0
4	+ Öffentlich-rechtliche Leistungsentgelte	0	37.380	21.390	15.990
5	+ Privatrechtliche Leistungsentgelte	4.088	1.290	2.209	-919
6	+ Kostenerstattungen, Kostenumlagen	0	0	149	-149
7	+ Sonstige Einzahlungen	970	400	0	400
8	+ Zinsen und sonstige Finanzeinzahlungen	0	0	0	0
<b>9</b>	<b>= Einzahlungen aus laufender Verwaltungstätigkeit</b>	<b>72.670</b>	<b>269.855</b>	<b>342.006</b>	<b>-72.151</b>
10	- Personalauszahlungen	-93.287	-101.903	-95.581	-6.322
11	- Versorgungsauszahlungen	0	0	0	0
12	- Auszahlungen für Sach- und Dienstleistungen	-111.462	-465.563	-356.846	-108.717
13	- Zinsen und sonstige Finanzauszahlungen	0	0	0	0
14	- Transferauszahlungen	-216.539	-250.959	-236.614	-14.345
15	- Sonstige Auszahlungen	-77.627	-74.412	-84.740	10.329
<b>16</b>	<b>= Auszahlungen aus laufender Verwaltungstätigkeit</b>	<b>-498.915</b>	<b>-892.836</b>	<b>-773.781</b>	<b>-119.056</b>
<b>17</b>	<b>= Saldo aus laufender Verwaltungstätigkeit (Zeilen 9 und 16)</b>	<b>-426.245</b>	<b>-622.981</b>	<b>-431.775</b>	<b>-191.206</b>
18	+ Zuwendungen für Investitionsmaßnahmen	0	0	0	0
19	+ Einzahlungen aus der Veräußerung von Sachanlagen	0	0	0	0
20	+ Einzahlungen aus der Veräußerung von Finanzanlagen	0	0	0	0
21	+ Einzahlungen aus Beiträgen u. ä. Entgelten	0	0	0	0
22	+ Sonstige Investitionseinzahlungen	0	0	0	0
<b>23</b>	<b>= Summe (investiver Einzahlungen)</b>	<b>0</b>	<b>0</b>	<b>0</b>	<b>0</b>
24	- Auszahlungen für den Erwerb von Grundstücken und Gebäuden	0	0	0	0
25	- Auszahlungen für Baumaßnahmen	0	0	0	0
26	- Auszahlungen für den Erwerb von beweglichen Anlagevermögen	-5.191	-85.848	-18.906	-66.942
27	- Auszahlungen für den Erwerb von Finanzanlagen	0	0	0	0
28	- Auszahlungen von aktivierbaren Zuwendungen	0	0	0	0
29	- Sonstige Investitionsauszahlungen	0	0	0	0
<b>30</b>	<b>= Summe (investive Auszahlungen)</b>	<b>-5.191</b>	<b>-85.848</b>	<b>-18.906</b>	<b>-66.942</b>
<b>31</b>	<b>= Saldo der Investitionstätigkeit (Einzahlungen-Auszahlungen)</b>	<b>-5.191</b>	<b>-85.848</b>	<b>-18.906</b>	<b>-66.942</b>
<b>32</b>	<b>= Finanzmittelüberschuss/-fehlbetrag</b>	<b>-431.436</b>	<b>-708.829</b>	<b>-450.681</b>	<b>-258.149</b>

## Jahresabschlusses der Stadt Königswinter 2008

### Erläuterungen:

#### Pos. 14 Transferauszahlungen

Zu Abweichungen gegenüber dem Teilergebnisplan kommt es hier hauptsächlich wegen der Auszahlungen an den TuS Oberpleis (OGS) in Höhe von rund 117.000 €, die keinen Aufwand darstellen. Der TuS Oberpleis hatte die Trägerschaft für die OGS-Maßnahme übernommen und dafür eine städtische Beteiligung in 2008 an den Bau- und Einrichtungskosten erhalten.

### Erläuterungen der nachfolgenden Investitionen:

#### I-40-20 Geräte, Einrichtungsg. NIKT GS Oberpleis

Laptopklasse geplant; Mittel 2008 reichten nicht, daher Ausführung 2009.

#### I-40-53 Bodenbelagsschutzsystem Sporthalle GS

Keine Anschaffung, da keine Veranstaltung geplant.

#### I-40-56 OGS Oberpleis

Fertigstellung 2009.

<b>Investitionsrechnung Produktgruppe 0307 Grundschule Oberpleis</b>				
<b>Stadt Königswinter</b>				
<b>Produktbereich</b>	<b>03</b>	<b>Schulträgeraufgaben</b>		
<b>Produktgruppe</b>	<b>0307</b>	<b>Grundschule Oberpleis</b>		
<b>Bezeichnung</b>	<b>Ergebnis Vorjahr</b>	<b>Fortgeschriebener Ansatz</b>	<b>Ergebnis</b>	<b>Vergleich Ansatz / ist</b>
I-40-10 Betriebs- und Geschäftsausstattung GS Oberpleis	-2.743,30	-2.300,00	-4.299,68	1.999,68
26 - Auszahlg. f.d. Erwerb v. bewegl. Anlagevermögen	-2.743,30	-2.300,00	-4.299,68	1.999,68
I-40-20 ADV-Ausstattung GS Oberpleis	0,00	-19.552,00	0,00	-19.552,00
26 - Auszahlg. f.d. Erwerb v. bewegl. Anlagevermögen	0,00	-19.552,00	0,00	-19.552,00
I-40-53 Bodenbelagsschutzsystem Sporthalle GS Oberpleis	0,00	-19.000,00	0,00	-19.000,00
26 - Auszahlg. f.d. Erwerb v. bewegl. Anlagevermögen	0,00	-19.000,00	0,00	-19.000,00
I-40-56 OGS Oberpleis Einrichtung	-1.646,96	-40.393,88	-12.360,74	-28.033,14
26 - Auszahlg. f.d. Erwerb v. bewegl. Anlagevermögen	-1.646,96	-40.393,88	-12.360,74	-28.033,14
I-40-70 Geringwertige Wirtschaftsgüter GS Opl.	-800,94	-4.602,00	-2.245,18	-2.356,82
26 - Auszahlg. f.d. Erwerb v. bewegl. Anlagevermögen	-800,94	-4.602,00	-2.245,18	-2.356,82

## Jahresabschlusses der Stadt Königswinter 2008

---

<b>Produktbeschreibung Produktgruppe 0308 Grundschule Ittenbach</b>		
<b>Stadt Königswinter</b>		
<b>Produktbereich</b>	<b>03</b>	<b>Schulträgeraufgaben</b>
<b>Produktgruppe</b>	<b>0308</b>	<b>Grundschule Ittenbach</b>
<b>Produktinformationen</b>		
<b>Verantwortliche Organisationseinheit</b> Schul-, Sport-, und Kulturabteilung		<b>Verantwortliche Person(en):</b> Erster Beigeordneter Sridharan
<b>Zugeordnete Produkt</b>	03080100	Allgemeine Schulverwaltung
	03080200	Bereitstellung und Verwaltung der Schulgebäude

## Jahresabschlusses der Stadt Königswinter 2008

<b>Teilergebnisrechnung Produktgruppe 0308 Grundschule Ittenbach</b>					
<b>Stadt Königswinter</b>					
<b>Produktbereich</b>	<b>03</b>	<b>Schulträgeraufgaben</b>			
<b>Produktgruppe</b>	<b>0308</b>	<b>Grundschule Ittenbach</b>			
<b>Nr</b>	<b>Bezeichnung</b>	<b>Ergebnis Vorjahr</b>	<b>Fortgeschriebener Ansatz</b>	<b>Ergebnis</b>	<b>Vergleich Ansatz / Ist</b>
01	Steuern und ähnliche Abgaben	0	0	0	0
02	+ Zuwendungen und allgemeine Umlagen	65.492	87.952	90.413	-2.462
03	+ Sonstige Transfererträge	0	0	0	0
04	+ Öffentlich-rechtliche Leistungsentgelte	0	37.380	16.575	20.805
05	+ Privatrechtliche Leistungsentgelte	418	50	200	-150
06	+ Kostenerstattungen und Kostenumlagen	149	0	0	0
07	+ Sonstige ordentliche Erträge	1.490	900	144	756
08	+ Aktivierte Eigenleistungen	0	0	0	0
09	+/- Bestandsveränderungen	0	0	0	0
<b>10</b>	<b>= Ordentliche Erträge</b>	<b>67.548</b>	<b>126.282</b>	<b>107.332</b>	<b>18.950</b>
11	- Personalaufwendungen	-60.036	-67.006	-62.831	-4.175
12	- Versorgungsaufwendungen	0	0	0	0
13	- Aufwendungen für Sach- und Dienstleistungen	-12.461	-209.591	-89.240	-120.351
14	- Bilanzielle Abschreibungen	-10.528	-61.947	-61.070	-877
15	- Transferaufwendungen	-62.974	-99.118	-96.216	-2.903
16	- Sonstige ordentliche Aufwendungen	-14.885	-14.755	-17.105	2.350
<b>17</b>	<b>= Ordentliche Aufwendungen</b>	<b>-160.884</b>	<b>-452.417</b>	<b>-326.461</b>	<b>-125.956</b>
<b>18</b>	<b>= Ergebnis der laufenden Verwaltungstätigkeit (= Zeilen 10 und 17)</b>	<b>-93.336</b>	<b>-326.135</b>	<b>-219.129</b>	<b>-107.006</b>
19	+ Finanzerträge	0	0	0	0
20	- Zinsen und sonstige Finanzaufwendungen	0	0	0	0
<b>21</b>	<b>= Finanzergebnis (= Zeilen 19 und 20)</b>	<b>0</b>	<b>0</b>	<b>0</b>	<b>0</b>
<b>22</b>	<b>= Ordentliches Ergebnis (= Zeilen 18 und 21)</b>	<b>-93.336</b>	<b>-326.135</b>	<b>-219.129</b>	<b>-107.006</b>
23	+ Außerordentliche Erträge	0	0	0	0
24	- Außerordentliche Aufwendungen	0	0	0	0
<b>25</b>	<b>= Außerordentliches Ergebnis (= Zeilen 23 und 24)</b>	<b>0</b>	<b>0</b>	<b>0</b>	<b>0</b>
<b>26</b>	<b>= Ergebnis -vor Berücksichtigung der int. Leistungsbeziehungen- (= Z. 22 und 25)</b>	<b>-93.336</b>	<b>-326.135</b>	<b>-219.129</b>	<b>-107.006</b>
27	+ Erträge aus internen Leistungsbeziehungen	15.289	15.289	15.289	0
28	- Aufwendungen aus internen Leistungsbeziehungen	0	0	0	0
<b>29</b>	<b>Ergebnis</b>	<b>-78.047</b>	<b>-310.846</b>	<b>-203.840</b>	<b>-107.006</b>
30	+ Umverteilung aus Erträgen i.R.d. Gebäudeverwaltung	23.354	0	0	0
31	- Umverteilung Gebäudeunterhaltung	-14.266	0	0	0
32	- Umverteilung Gebäudebewirtschaftung	-35.757	0	0	0
33	- Umverteilung sonstige Gebäudeaufwendungen	0	0	0	0
34	- Umverteilung Abschreibungsaufwendungen	-52.425	0	0	0

## Jahresabschlusses der Stadt Königswinter 2008

Teilergebnisrechnung Produktgruppe 0308 Grundschule Ittenbach					
Stadt Königswinter					
	Gebäude				
35	Saldo Umverteilung	-79.095	0	0	0
36	Ergebnis nach Umverteilung	-157.141	-310.846	-203.840	-107.006

### Erläuterungen:

#### Pos. 02 Zuwendungen und allgemeine Umlagen

- 414102, 414110, 414890  
Da die Schülerzahlen von Jahr zu Jahr differieren, ist eine exakte Planung von schülerbezogenen Zuweisungen und Zuschüssen nicht möglich. Die tatsächliche Zuweisung für Schulbetreuung lag daher um 6.795 € über dem Ansatz. Außerdem gingen nicht geplante Zuweisungen und Zuschüsse in Höhe von insgesamt 1.237 € ein.

#### Pos. 04 Öffentlich-rechtliche Leistungsentgelte

- 432190 Übrige Gebühren und Entgelte  
Es handelt sich hier um die Elternbeiträge OGS, die erstmalig für das Schuljahr 2008/2009 an das hiesige Jugendamt gezahlt werden. Bei der Ansatzermittlung wurde versehentlich das Schuljahr mit dem Kalenderjahr gleichgesetzt. Tatsächlich wäre nur der Zeitraum von Schuljahresbeginn (August 08) bis zum Jahresende zu berücksichtigen gewesen. Der Ansatz ist daher insgesamt zu hoch gewesen. Dadurch kam es zu Mindererträgen in Höhe von 20.805 €.

#### Pos. 11 Personalaufwendungen

Siehe Vorbemerkungen.

#### Pos. 13 Aufwendungen für Sach- und Dienstleistungen

- 521102 Geplante Erhaltungsaufwendungen  
Die geplante WDVS-Maßnahme ist auf das nächste bzw. übernächste Jahr verschoben worden. Daher kam es zu Einsparungen in Höhe von 104.469 €.

#### Pos. 15 Transferaufwendungen

- 531805 Zuschussweiterleitung an Schulen  
Korrespondierend zu Pos. 02 sind entsprechend mehr Gelder an die Schulen weitergeleitet worden.
- 531890 Zusch. an übrige Bereiche f. lfd. Zwecke  
Aufgrund differierender Schülerzahlen kann der Ansatz für die Betriebskostenzuschüsse OGS nur geschätzt werden. In diesem Jahr kam es zu Einsparungen in Höhe von 10.642 €.

### Über- und außerplanmäßige Aufwendungen

Zur Deckung von Mehraufwendungen wurden der Ansatz 521102 Geplante Erhaltungsaufwendungen sowie 527901 Kosten der Schülerbeförderung durch Umbuchungen innerhalb des Budgetrahmens um insgesamt 105.459 € vermindert.

## Jahresabschlusses der Stadt Königswinter 2008

<b>Teilfinanzrechnung Produktgruppe 0308 Grundschule Ittenbach</b>					
<b>Stadt Königswinter</b>					
<b>Produktbereich</b>	<b>03</b>	<b>Schulträgeraufgaben</b>			
<b>Produktgruppe</b>	<b>0308</b>	<b>Grundschule Ittenbach</b>			
<b>Nr</b>	<b>Bezeichnung</b>	<b>Ergebnis Vorjahr</b>	<b>Fortgeschriebener Ansatz</b>	<b>Ergebnis</b>	<b>Vergleich Ansatz / Ist</b>
1	Steuern und ähnliche Abgaben	0	0	0	0
2	+ Zuwendungen und allgemeine Umlagen	59.330	59.385	67.666	-8.281
3	+ Sonstige Transfereinzahlungen	0	0	0	0
4	+ Öffentlich-rechtliche Leistungsentgelte	0	37.380	15.285	22.095
5	+ Privatrechtliche Leistungsentgelte	443	50	200	-150
6	+ Kostenerstattungen, Kostenumlagen	0	0	149	-149
7	+ Sonstige Einzahlungen	1.493	900	0	900
8	+ Zinsen und sonstige Finanzeinzahlungen	0	0	0	0
<b>9</b>	<b>= Einzahlungen aus laufender Verwaltungstätigkeit</b>	<b>61.265</b>	<b>97.715</b>	<b>83.300</b>	<b>14.415</b>
10	- Personalauszahlungen	-58.877	-67.006	-62.465	-4.541
11	- Versorgungsauszahlungen	0	0	0	0
12	- Auszahlungen für Sach- und Dienstleistungen	-12.921	-208.591	-92.104	-116.487
13	- Zinsen und sonstige Finanzauszahlungen	0	0	0	0
14	- Transferauszahlungen	-61.410	-99.118	-100.131	1.013
15	- Sonstige Auszahlungen	-15.022	-14.755	-16.784	2.029
<b>16</b>	<b>= Auszahlungen aus laufender Verwaltungstätigkeit</b>	<b>-148.230</b>	<b>-389.470</b>	<b>-271.484</b>	<b>-117.986</b>
<b>17</b>	<b>= Saldo aus laufender Verwaltungstätigkeit (Zeilen 9 und 16)</b>	<b>-86.964</b>	<b>-291.755</b>	<b>-188.184</b>	<b>-103.571</b>
18	+ Zuwendungen für Investitionsmaßnahmen	10.000	0	0	0
19	+ Einzahlungen aus der Veräußerung von Sachanlagen	0	0	0	0
20	+ Einzahlungen aus der Veräußerung von Finanzanlagen	0	0	0	0
21	+ Einzahlungen aus Beiträgen u. ä. Entgelten	0	0	0	0
22	+ Sonstige Investitionseinzahlungen	0	0	0	0
<b>23</b>	<b>= Summe (investiver Einzahlungen)</b>	<b>10.000</b>	<b>0</b>	<b>0</b>	<b>0</b>
24	- Auszahlungen für den Erwerb von Grundstücken und Gebäuden	0	0	0	0
25	- Auszahlungen für Baumaßnahmen	-13.655	-1.720	-6.773	5.052
26	- Auszahlungen für den Erwerb von beweglichen Anlagevermögen	-4.031	-20.796	-1.775	-19.021
27	- Auszahlungen für den Erwerb von Finanzanlagen	0	0	0	0
28	- Auszahlungen von aktivierbaren Zuwendungen	0	0	0	0
29	- Sonstige Investitionsauszahlungen	0	0	0	0
<b>30</b>	<b>= Summe (investive Auszahlungen)</b>	<b>-17.686</b>	<b>-22.516</b>	<b>-8.547</b>	<b>-13.969</b>
<b>31</b>	<b>= Saldo der Investitionstätigkeit (Einzahlungen-Auszahlungen)</b>	<b>-7.686</b>	<b>-22.516</b>	<b>-8.547</b>	<b>-13.969</b>
<b>32</b>	<b>= Finanzmittelüberschuss/-fehlbetrag</b>	<b>-94.651</b>	<b>-314.271</b>	<b>-196.731</b>	<b>-117.540</b>

## Jahresabschlusses der Stadt Königswinter 2008

### Erläuterungen:

#### Erläuterungen der nachfolgenden Investitionen:

I-40-54 Gestaltung Außenanlagen OGS Ittenbach  
Fertigstellung 2009.

<b>Investitionsrechnung Produktgruppe 0308 Grundschule Ittenbach</b>				
<b>Stadt Königswinter</b>				
<b>Produktbereich</b>	<b>03</b>	<b>Schulträgeraufgaben</b>		
<b>Produktgruppe</b>	<b>0308</b>	<b>Grundschule Ittenbach</b>		
<b>Bezeichnung</b>	<b>Ergebnis Vorjahr</b>	<b>Fortgeschriebener Ansatz</b>	<b>Ergebnis</b>	<b>Vergleich Ansatz / ist</b>
I-10-24 GWG GS Itt. Bereich Telekom. Einrichtung 26 - Auszahlg. f.d. Erwerb v. bewegl. Anlagevermögen	0,00 0,00	-500,00 -500,00	0,00 0,00	-500,00 -500,00
I-40-11 Betriebs- und Geschäftsausstattung GS Ittenbach 26 - Auszahlg. f.d. Erwerb v. bewegl. Anlagevermögen	-1.312,14 -1.312,14	-6.865,00 -6.865,00	-759,59 -759,59	-6.105,41 -6.105,41
I-40-21 ADV-Ausstattung GS Ittenbach 26 - Auszahlg. f.d. Erwerb v. bewegl. Anlagevermögen	-1.797,29 -1.797,29	-9.908,00 -9.908,00	-144,45 -144,45	-9.763,55 -9.763,55
I-40-44 OGS Ittenbach Einrichtung 26 - Auszahlg. f.d. Erwerb v. bewegl. Anlagevermögen	-823,98 -823,98	0,00 0,00	0,00 0,00	0,00 0,00
I-40-54 Gestaltung Außenanlagen OGS Ittenbach 18 + Zuwendungen für Investitionsmaßnahmen 25 - Auszahlg. für Baumaßnahmen	-2.166,55 10.000,00 -12.166,55	-1.720,26 0,00 -1.720,26	-6.772,71 0,00 -6.772,71	5.052,45 0,00 5.052,45
I-40-67 Sportgeräte Turnhalle GS Ittenbach 26 - Auszahlg. f.d. Erwerb v. bewegl. Anlagevermögen	0,00 0,00	-2.400,00 -2.400,00	0,00 0,00	-2.400,00 -2.400,00
I-40-71 Geringwertige Wirtschaftsgüter GS Itt. 26 - Auszahlg. f.d. Erwerb v. bewegl. Anlagevermögen	-98,02 -98,02	-1.123,00 -1.123,00	-870,73 -870,73	-252,27 -252,27
I-ZIB-10 OGS Ittenbach Mensa Baukosten 25 - Auszahlg. für Baumaßnahmen	-1.488,51 -1.488,51	0,00 0,00	0,00 0,00	0,00 0,00

## Jahresabschlusses der Stadt Königswinter 2008

---

<b>Produktbeschreibung Produktgruppe 0309 Hauptschule Oberpleis Stadt Königswinter</b>		
<b>Produktbereich</b>	<b>03</b>	<b>Schulträgeraufgaben</b>
<b>Produktgruppe</b>	<b>0309</b>	<b>Hauptschule Oberpleis</b>
<b>Produktinformationen</b>		
<b>Verantwortliche Organisationseinheit</b> Schul-, Sport-, und Kulturabteilung		<b>Verantwortliche Person(en):</b> Erster Beigeordneter Sridharan
<b>Zugeordnete Produkt</b>	03090100	Allgemeine Schulverwaltung
	03090200	Bereitstellung und Verwaltung der Schulgebäude



## Jahresabschlusses der Stadt Königswinter 2008

<b>Teilergebnisrechnung Produktgruppe 0309 Hauptschule Oberpleis</b>					
<b>Stadt Königswinter</b>					
<b>Produktbereich</b>	<b>03</b>	<b>Schulträgeraufgaben</b>			
<b>Produktgruppe</b>	<b>0309</b>	<b>Hauptschule Oberpleis</b>			
Nr	Bezeichnung	Ergebnis Vorjahr	Fortgeschriebener Ansatz	Ergebnis	Vergleich Ansatz / Ist
01	Steuern und ähnliche Abgaben	0	0	0	0
02	+ Zuwendungen und allgemeine Umlagen	7.415	80.896	86.852	-5.956
03	+ Sonstige Transfererträge	0	0	0	0
04	+ Öffentlich-rechtliche Leistungsentgelte	0	0	0	0
05	+ Privatrechtliche Leistungsentgelte	4.303	3.420	4.263	-843
06	+ Kostenerstattungen und Kostenumlagen	7.863	190	130	60
07	+ Sonstige ordentliche Erträge	10.207	700	327	373
08	+ Aktivierte Eigenleistungen	0	0	0	0
09	+/- Bestandsveränderungen	0	0	0	0
<b>10</b>	<b>= Ordentliche Erträge</b>	<b>29.789</b>	<b>85.206</b>	<b>91.572</b>	<b>-6.366</b>
11	- Personalaufwendungen	-89.330	-97.076	-97.579	503
12	- Versorgungsaufwendungen	0	0	0	0
13	- Aufwendungen für Sach- und Dienstleistungen	-123.613	-380.680	-360.837	-19.843
14	- Bilanzielle Abschreibungen	-17.271	-206.735	-205.293	-1.442
15	- Transferaufwendungen	0	0	-249	249
16	- Sonstige ordentliche Aufwendungen	-28.310	-65.703	-33.910	-31.792
<b>17</b>	<b>= Ordentliche Aufwendungen</b>	<b>-258.523</b>	<b>-750.194</b>	<b>-697.869</b>	<b>-52.325</b>
<b>18</b>	<b>= Ergebnis der laufenden Verwaltungstätigkeit (= Zeilen 10 und 17)</b>	<b>-228.734</b>	<b>-664.988</b>	<b>-606.296</b>	<b>-58.691</b>
19	+ Finanzerträge	0	0	0	0
20	- Zinsen und sonstige Finanzaufwendungen	0	0	0	0
<b>21</b>	<b>= Finanzergebnis (= Zeilen 19 und 20)</b>	<b>0</b>	<b>0</b>	<b>0</b>	<b>0</b>
<b>22</b>	<b>= Ordentliches Ergebnis (= Zeilen 18 und 21)</b>	<b>-228.734</b>	<b>-664.988</b>	<b>-606.296</b>	<b>-58.691</b>
23	+ Außerordentliche Erträge	0	0	0	0
24	- Außerordentliche Aufwendungen	0	0	0	0
<b>25</b>	<b>= Außerordentliches Ergebnis (= Zeilen 23 und 24)</b>	<b>0</b>	<b>0</b>	<b>0</b>	<b>0</b>
<b>26</b>	<b>= Ergebnis -vor Berücksichtigung der int. Leistungsbeziehungen- (= Z. 22 und 25)</b>	<b>-228.734</b>	<b>-664.988</b>	<b>-606.296</b>	<b>-58.691</b>
27	+ Erträge aus internen Leistungsbeziehungen	0	0	0	0
28	- Aufwendungen aus internen Leistungsbeziehungen	0	0	0	0
<b>29</b>	<b>Ergebnis</b>	<b>-228.734</b>	<b>-664.988</b>	<b>-606.296</b>	<b>-58.691</b>
30	+ Umverteilung aus Erträgen i.R.d. Gebäudeverwaltung	75.208	0	0	0
31	- Umverteilung Gebäudeunterhaltung	-9.795	0	0	0
32	- Umverteilung Gebäudebewirtschaftung	-107.895	0	0	0
33	- Umverteilung sonstige Gebäudeaufwendungen	-33.506	0	0	0
34	- Umverteilung Abschreibungsaufwendungen	-183.648	0	0	0

## Jahresabschlusses der Stadt Königswinter 2008

Teilergebnisrechnung Produktgruppe 0309 Hauptschule Oberpleis					
Stadt Königswinter					
	Gebäude				
35	Saldo Umverteilung	-259.636	0	0	0
36	Ergebnis nach Umverteilung	-488.370	-664.988	-606.296	-58.691

### Erläuterungen:

#### Pos. 11 Personalaufwendungen

Siehe Vorbemerkungen.

#### Pos. 13 Aufwendungen für Sach- und Dienstleistungen

- 521102 Geplante Erhaltungsaufwendungen  
Eine unvorhergesehene Sanierung von Abwasserleitungen war erforderlich geworden. Außerdem wurde ein Anstrich von Räumen erforderlich. Es entstand daher Mehraufwand in Höhe von 27.456 €.
- 521108 Inanspruchnahme BBH  
Der Baubetriebshof wurde weniger als geplant in Anspruch genommen. Es sind daher Einsparungen in Höhe von rund 5.700 € zu verzeichnen.
- 525502 Unterhaltg. von sonstigen Geräten u. Einr.gegenst.  
Hier waren Mittel für evtl. notwendige größere Reparaturen vorgesehen, welche jedoch nicht in dem geplanten Umfang benötigt wurden. Die Einsparungen betragen hier 9.143 €.
- 527101 Lernmittel n. d. Lernmittelfreiheitsgesetz  
Bei den Aufwendungen für Lernmittel konnten Einsparungen in Höhe von 8.096 € erzielt werden.
- 529110 Dienstleistungen der SBK i.R.d. Immobilienverwaltung  
Der Aufwand für die Dienstleistungen der SBK in 2008 liegt gesamtwirtschaftlich gesehen nur geringfügig über den Planungen. Mehraufwand bei der Lieferung von Strom und Gas bedingt durch allgemeine Preiserhöhungen und einen langen, harten Winter sowie erheblicher Mehraufwand bei der Reinigung durch Neuvergabe des Auftrages konnten insgesamt durch Einsparungen bei Wasser, Abwasser, Abfallbeseitigung und insbesondere der laufenden Unterhaltung aufgefangen werden. In einzelnen Produktbereichen gibt es jedoch trotzdem größere Abweichungen. Hier kam es zu Einsparungen in Höhe von insgesamt 13.292 €.

#### Pos. 16 Sonstige ordentliche Aufwendungen

- 543190 Übrige Geschäftsaufwendungen  
Zu dem geplanten Ansatz für 2008 von 360 € ist ein Haushaltsrest aus 2007 in Höhe von 36.335,75 € hinzugekommen. Tatsächlicher Aufwand ist jedoch nur in Höhe von 175 € entstanden. Die Einsparungen betragen daher 36.520 €.

### Über- und außerplanmäßige Aufwendungen

Zur Deckung von Mehraufwendungen wurde der Ansatz der Pos. 13, SK 521102 – Geplante Erhaltungsaufwendungen durch Umbuchungen innerhalb des Budgetrahmens um 20.037,57 € erhöht. Im Gegenzug wurde der Ansatz SK 544101 - Unfallversicherungen Schulen durch Umbuchungen um 3.500 € vermindert.

## Jahresabschlusses der Stadt Königswinter 2008

<b>Teilfinanzrechnung Produktgruppe 0309 Hauptschule Oberpleis</b>					
<b>Stadt Königswinter</b>					
<b>Produktbereich</b>	<b>03</b>	<b>Schulträgeraufgaben</b>			
<b>Produktgruppe</b>	<b>0309</b>	<b>Hauptschule Oberpleis</b>			
<b>Nr</b>	<b>Bezeichnung</b>	<b>Ergebnis Vorjahr</b>	<b>Fortgeschriebener Ansatz</b>	<b>Ergebnis</b>	<b>Vergleich Ansatz / Ist</b>
1	Steuern und ähnliche Abgaben	0	0	0	0
2	+ Zuwendungen und allgemeine Umlagen	318	0	166	-166
3	+ Sonstige Transfereinzahlungen	0	0	0	0
4	+ Öffentlich-rechtliche Leistungsentgelte	0	0	0	0
5	+ Privatrechtliche Leistungsentgelte	4.251	3.420	4.284	-864
6	+ Kostenerstattungen, Kostenumlagen	10.853	190	14.271	-14.081
7	+ Sonstige Einzahlungen	1.065	700	8.933	-8.233
8	+ Zinsen und sonstige Finanzeinzahlungen	0	0	0	0
<b>9</b>	<b>= Einzahlungen aus laufender Verwaltungstätigkeit</b>	<b>16.488</b>	<b>4.310</b>	<b>27.654</b>	<b>-23.344</b>
10	- Personalauszahlungen	-88.947	-97.076	-97.641	565
11	- Versorgungsauszahlungen	0	0	0	0
12	- Auszahlungen für Sach- und Dienstleistungen	-147.305	-379.680	-377.878	-1.802
13	- Zinsen und sonstige Finanzauszahlungen	0	0	0	0
14	- Transferauszahlungen	0	0	0	0
15	- Sonstige Auszahlungen	-56.828	-120.383	-85.913	-34.470
<b>16</b>	<b>= Auszahlungen aus laufender Verwaltungstätigkeit</b>	<b>-293.080</b>	<b>-597.139</b>	<b>-561.431</b>	<b>-35.707</b>
<b>17</b>	<b>= Saldo aus laufender Verwaltungstätigkeit (Zeilen 9 und 16)</b>	<b>-276.592</b>	<b>-592.829</b>	<b>-533.778</b>	<b>-59.051</b>
18	+ Zuwendungen für Investitionsmaßnahmen	0	0	1.333	-1.333
19	+ Einzahlungen aus der Veräußerung von Sachanlagen	0	0	0	0
20	+ Einzahlungen aus der Veräußerung von Finanzanlagen	0	0	0	0
21	+ Einzahlungen aus Beiträgen u. ä. Entgelten	0	0	0	0
22	+ Sonstige Investitionseinzahlungen	0	0	0	0
<b>23</b>	<b>= Summe (investiver Einzahlungen)</b>	<b>0</b>	<b>0</b>	<b>1.333</b>	<b>-1.333</b>
24	- Auszahlungen für den Erwerb von Grundstücken und Gebäuden	0	0	0	0
25	- Auszahlungen für Baumaßnahmen	-131	-100.000	-56.989	-43.011
26	- Auszahlungen für den Erwerb von beweglichen Anlagevermögen	-6.352	-34.832	-10.952	-23.880
27	- Auszahlungen für den Erwerb von Finanzanlagen	0	0	0	0
28	- Auszahlungen von aktivierbaren Zuwendungen	0	0	0	0
29	- Sonstige Investitionsauszahlungen	0	0	0	0
<b>30</b>	<b>= Summe (investive Auszahlungen)</b>	<b>-6.482</b>	<b>-134.832</b>	<b>-67.941</b>	<b>-66.891</b>
<b>31</b>	<b>= Saldo der Investitionstätigkeit (Einzahlungen-Auszahlungen)</b>	<b>-6.482</b>	<b>-134.832</b>	<b>-66.608</b>	<b>-68.224</b>
<b>32</b>	<b>= Finanzmittelüberschuss/-fehlbetrag</b>	<b>-283.075</b>	<b>-727.661</b>	<b>-600.385</b>	<b>-127.275</b>

## Jahresabschlusses der Stadt Königswinter 2008

### Erläuterungen:

#### Pos. 15 Sonstige Auszahlungen

Bei den Abweichungen zum Ergebnisplan handelt es sich insbesondere um Leasingzahlungen für einen Pavillon in Höhe von 27.176,76 € sowie um die jährlichen Auszahlungen für das Contracting im Schulzentrum Opl. in Höhe von 27.500 €. Die Leasingzahlungen werden gegen eine Verbindlichkeit gebucht und stellen somit ebenso wie die Contractingzahlungen keinen Aufwand dar.

### Erläuterungen der nachfolgenden Investitionen:

#### I-40-22 Geräte, Einrichtungsg. NIKT Hauptschule

Mittel 2008 reichten nicht, daher Ausführung 2009.

#### I-40-83 Ganztagschule Einrichtung

Zwischen Mittelkalkulation und Bewilligung Ganztagsbetrieb gingen einige Konzepte verloren (ließen sich nicht mehr verwirklichen), bisher wurden von der Hauptschule noch keine neuen Konzepte vorgelegt.

#### I-ZIB-19 Ganztagschule

Die Baumaßnahmen wurden günstiger abgeschlossen als geplant.

<b>Investitionsrechnung Produktgruppe 0309 Hauptschule Oberpleis</b>				
<b>Stadt Königswinter</b>				
<b>Produktbereich</b>	<b>03</b>	<b>Schulträgeraufgaben</b>		
<b>Produktgruppe</b>	<b>0309</b>	<b>Hauptschule Oberpleis</b>		
<b>Bezeichnung</b>	<b>Ergebnis Vorjahr</b>	<b>Fortgeschriebener Ansatz</b>	<b>Ergebnis</b>	<b>Vergleich Ansatz / ist</b>
I-10-23 GWG HS Opl. Bereich Telekom. Einrichtung 26 - Auszahlg. f.d. Erwerb v. bewegl. Anlagevermögen	0,00 0,00	-200,00 -200,00	0,00 0,00	-200,00 -200,00
I-40-12 Betriebs- und Geschäftsausstattung Hauptschule 26 - Auszahlg. f.d. Erwerb v. bewegl. Anlagevermögen	-3.288,14 -3.288,14	-4.657,00 -4.657,00	-4.197,26 -4.197,26	-459,74 -459,74
I-40-22 ADV-Ausstattung Hauptschule 26 - Auszahlg. f.d. Erwerb v. bewegl. Anlagevermögen	-2.927,79 -2.927,79	-12.236,00 -12.236,00	-185,00 -185,00	-12.051,00 -12.051,00
I-40-46 Sicherheitsmaßnahmen Hauptschule Oberpleis 26 - Auszahlg. f.d. Erwerb v. bewegl. Anlagevermögen	0,00 0,00	-4.000,00 -4.000,00	0,00 0,00	-4.000,00 -4.000,00
I-40-72 Geringwertige Wirtschaftsgüter HS Opl. Schulverw. 26 - Auszahlg. f.d. Erwerb v. bewegl. Anlagevermögen	0,00 0,00	-20,00 -20,00	0,00 0,00	-20,00 -20,00
I-40-73 Geringwertige Wirtschaftsgüter HS Opl. 26 - Auszahlg. f.d. Erwerb v. bewegl. Anlagevermögen	-135,59 -135,59	-3.819,00 -3.819,00	-1.373,34 -1.373,34	-2.445,66 -2.445,66
I-40-83 Ganztagschule Einrichtung 25 - Auszahlg. für Baumaßnahmen 26 - Auszahlg. f.d. Erwerb v. bewegl. Anlagevermögen	0,00 0,00 0,00	-9.900,00 0,00 -9.900,00	-27.377,79 -22.181,12 -5.196,67	17.477,79 22.181,12 -4.703,33
I-ZIB-19 Ganztagschule Baukosten 25 - Auszahlg. für Baumaßnahmen	0,00 0,00	-100.000,00 -100.000,00	-34.807,53 -34.807,53	-65.192,47 -65.192,47
I-ZIB-24 Vorbereitung Contracting SZ Opl. (HS) 25 - Auszahlg. für Baumaßnahmen	-130,95 -130,95	0,00 0,00	0,00 0,00	0,00 0,00

## Jahresabschlusses der Stadt Königswinter 2008

---

<b>Produktbeschreibung Produktgruppe 0310 Realschule Oberpleis Stadt Königswinter</b>		
<b>Produktbereich</b>	<b>03</b>	<b>Schulträgeraufgaben</b>
<b>Produktgruppe</b>	<b>0310</b>	<b>Realschule Oberpleis</b>
<b>Produktinformationen</b>		
<b>Verantwortliche Organisationseinheit</b> Schul-, Sport-, und Kulturabteilung		<b>Verantwortliche Person(en):</b> Erster Beigeordneter Sridharan
<b>Zugeordnete Produkt</b>	03100100	Allgemeine Schulverwaltung
	03100200	Bereitstellung und Verwaltung der Schulgebäude

## Jahresabschlusses der Stadt Königswinter 2008

<b>Teilergebnisrechnung Produktgruppe 0310 Realschule Oberpleis</b>					
<b>Stadt Königswinter</b>					
<b>Produktbereich</b>	<b>03</b>	<b>Schulträgeraufgaben</b>			
<b>Produktgruppe</b>	<b>0310</b>	<b>Realschule Oberpleis</b>			
<b>Nr</b>	<b>Bezeichnung</b>	<b>Ergebnis Vorjahr</b>	<b>Fortgeschriebener Ansatz</b>	<b>Ergebnis</b>	<b>Vergleich Ansatz / Ist</b>
01	Steuern und ähnliche Abgaben	0	0	0	0
02	+ Zuwendungen und allgemeine Umlagen	31.738	148.301	162.434	-14.133
03	+ Sonstige Transfererträge	0	0	0	0
04	+ Öffentlich-rechtliche Leistungsentgelte	240	0	77	-77
05	+ Privatrechtliche Leistungsentgelte	12.267	11.130	12.791	-1.661
06	+ Kostenerstattungen und Kostenumlagen	198	0	130	-130
07	+ Sonstige ordentliche Erträge	3.663	1.300	6.045	-4.745
08	+ Aktivierte Eigenleistungen	0	0	0	0
09	+/- Bestandsveränderungen	0	0	0	0
<b>10</b>	<b>= Ordentliche Erträge</b>	<b>48.107</b>	<b>160.731</b>	<b>181.476</b>	<b>-20.745</b>
11	- Personalaufwendungen	-115.405	-119.007	-116.070	-2.938
12	- Versorgungsaufwendungen	0	0	0	0
13	- Aufwendungen für Sach- und Dienstleistungen	-199.805	-649.873	-657.040	7.167
14	- Bilanzielle Abschreibungen	-37.164	-350.169	-352.487	2.319
15	- Transferaufwendungen	-16.924	-17.320	-16.400	-920
16	- Sonstige ordentliche Aufwendungen	-46.630	-59.258	-56.004	-3.254
<b>17</b>	<b>= Ordentliche Aufwendungen</b>	<b>-415.929</b>	<b>-1.195.627</b>	<b>-1.198.001</b>	<b>2.374</b>
<b>18</b>	<b>= Ergebnis der laufenden Verwaltungstätigkeit (= Zeilen 10 und 17)</b>	<b>-367.822</b>	<b>-1.034.896</b>	<b>-1.016.525</b>	<b>-18.371</b>
19	+ Finanzerträge	0	0	0	0
20	- Zinsen und sonstige Finanzaufwendungen	0	0	0	0
<b>21</b>	<b>= Finanzergebnis (= Zeilen 19 und 20)</b>	<b>0</b>	<b>0</b>	<b>0</b>	<b>0</b>
<b>22</b>	<b>= Ordentliches Ergebnis (= Zeilen 18 und 21)</b>	<b>-367.822</b>	<b>-1.034.896</b>	<b>-1.016.525</b>	<b>-18.371</b>
23	+ Außerordentliche Erträge	5	0	0	0
24	- Außerordentliche Aufwendungen	0	0	0	0
<b>25</b>	<b>= Außerordentliches Ergebnis (= Zeilen 23 und 24)</b>	<b>5</b>	<b>0</b>	<b>0</b>	<b>0</b>
<b>26</b>	<b>= Ergebnis -vor Berücksichtigung der int. Leistungsbeziehungen- (= Z. 22 und 25)</b>	<b>-367.817</b>	<b>-1.034.896</b>	<b>-1.016.525</b>	<b>-18.371</b>
27	+ Erträge aus internen Leistungsbeziehungen	46.335	46.335	46.335	0
28	- Aufwendungen aus internen Leistungsbeziehungen	0	0	0	0
<b>29</b>	<b>Ergebnis</b>	<b>-321.482</b>	<b>-988.561</b>	<b>-970.190</b>	<b>-18.371</b>
30	+ Umverteilung aus Erträgen i.R.d. Gebäudeverwaltung	127.889	0	0	0
31	- Umverteilung Gebäudeunterhaltung	-164.940	0	0	0
32	- Umverteilung Gebäudebewirtschaftung	-186.970	0	0	0
33	- Umverteilung sonstige Gebäudeaufwendungen	-77.434	0	0	0
34	- Umverteilung Abschreibungsaufwendungen	-317.691	0	0	0

## Jahresabschlusses der Stadt Königswinter 2008

---

Teilergebnisrechnung Produktgruppe 0310 Realschule Oberpleis					
Stadt Königswinter					
	Gebäude				
35	Saldo Umverteilung	-619.146	0	0	0
36	Ergebnis nach Umverteilung	-940.628	-988.561	-970.190	-18.371

### Erläuterungen:

#### Pos. 11 Personalaufwendungen

Siehe Vorbemerkungen.

#### Pos. 13 Aufwendungen für Sach- und Dienstleistungen

- 521102 Geplante Erhaltungsaufwendungen  
Bei der Sanierung der Lehrküche sowie der Duscharmaturen und -köpfe konnten Einsparungen gegenüber dem Ansatz in Höhe von 5.032 € erzielt werden.
- 521108 Inanspruchnahme BBH  
Der Baubetriebshof wurde in 2008 nicht in Anspruch genommen. Es sind daher Einsparungen in Höhe des Ansatzes von 5.700 € zu verzeichnen.
- 527901 Kosten der Schülerbeförderung  
Höhere Kosten für Schülerbeförderung führten zu Mehraufwand in Höhe von 14.309 €.
- 529110 Dienstleistungen der SBK i.R.d. Immobilienverwaltung  
Der Aufwand für die Dienstleistungen der SBK in 2008 liegt gesamtwirtschaftlich gesehen nur geringfügig über den Planungen. Mehraufwand bei der Lieferung von Strom und Gas bedingt durch allgemeine Preiserhöhungen und einen langen, harten Winter sowie erheblicher Mehraufwand bei der Reinigung durch Neuvergabe des Auftrages konnten insgesamt durch Einsparungen bei Wasser, Abwasser, Abfallbeseitigung und insbesondere der laufenden Unterhaltung aufgefangen werden. In einzelnen Produktbereichen gibt es jedoch trotzdem größere Abweichungen. Hier kam es zu Mehraufwand in Höhe von insgesamt 18.657 €.

#### Pos. 16 Sonstige ordentliche Aufwendungen

- 543190 Übrige Geschäftsaufwendungen  
Zu dem geplanten Ansatz für 2008 von 600 € ist ein Haushaltsrest aus 2007 in Höhe von 15.395 € hinzugekommen. Tatsächlicher Aufwand ist jedoch nur in Höhe von 267 € entstanden. Die Einsparungen betragen daher 15.728 €.

### Über- und außerplanmäßige Aufwendungen

Zur Deckung von Mehraufwendungen wurden Ansätze der Pos. 13, insbesondere SK 529110 - Dienstleistungen der SBK durch Umbuchungen innerhalb des Budgetrahmens um insgesamt 17.813,09 € erhöht.

## Jahresabschlusses der Stadt Königswinter 2008

<b>Teilfinanzrechnung Produktgruppe 0310 Realschule Oberpleis</b>					
<b>Stadt Königswinter</b>					
<b>Produktbereich</b>	<b>03</b>	<b>Schulträgeraufgaben</b>			
<b>Produktgruppe</b>	<b>0310</b>	<b>Realschule Oberpleis</b>			
<b>Nr</b>	<b>Bezeichnung</b>	<b>Ergebnis Vorjahr</b>	<b>Fortgeschrie- bener Ansatz</b>	<b>Ergebnis</b>	<b>Vergleich Ansatz / Ist</b>
1	Steuern und ähnliche Abgaben	0	0	0	0
2	+ Zuwendungen und allgemeine Umlagen	17.448	17.320	16.400	920
3	+ Sonstige Transfereinzahlungen	0	0	0	0
4	+ Öffentlich-rechtliche Leistungsentgelte	0	0	240	-240
5	+ Privatrechtliche Leistungsentgelte	12.622	11.130	11.623	-493
6	+ Kostenerstattungen, Kostenumlagen	0	0	198	-198
7	+ Sonstige Einzahlungen	4.129	1.300	1.151	149
8	+ Zinsen und sonstige Finanzeinzahlungen	0	0	0	0
<b>9</b>	<b>= Einzahlungen aus laufender Verwaltungstätigkeit</b>	<b>34.200</b>	<b>29.750</b>	<b>29.612</b>	<b>138</b>
10	- Personalauszahlungen	-109.881	-119.007	-115.885	-3.122
11	- Versorgungsauszahlungen	0	0	0	0
12	- Auszahlungen für Sach- und Dienstleistungen	-196.593	-654.873	-647.320	-7.553
13	- Zinsen und sonstige Finanzauszahlungen	0	0	0	0
14	- Transferauszahlungen	-17.448	-17.320	-16.400	-920
15	- Sonstige Auszahlungen	-49.777	-121.258	-115.847	-5.411
<b>16</b>	<b>= Auszahlungen aus laufender Verwaltungstätigkeit</b>	<b>-373.699</b>	<b>-912.458</b>	<b>-895.452</b>	<b>-17.006</b>
<b>17</b>	<b>= Saldo aus laufender Verwaltungstätigkeit (Zeilen 9 und 16)</b>	<b>-339.499</b>	<b>-882.708</b>	<b>-865.840</b>	<b>-16.868</b>
18	+ Zuwendungen für Investitionsmaßnahmen	0	0	1.333	-1.333
19	+ Einzahlungen aus der Veräußerung von Sachanlagen	0	0	0	0
20	+ Einzahlungen aus der Veräußerung von Finanzanlagen	0	0	0	0
21	+ Einzahlungen aus Beiträgen u. ä. Entgelten	0	0	0	0
22	+ Sonstige Investitionseinzahlungen	0	0	0	0
<b>23</b>	<b>= Summe (investiver Einzahlungen)</b>	<b>0</b>	<b>0</b>	<b>1.333</b>	<b>-1.333</b>
24	- Auszahlungen für den Erwerb von Grundstücken und Gebäuden	0	0	0	0
25	- Auszahlungen für Baumaßnahmen	-768	0	0	0
26	- Auszahlungen für den Erwerb von beweglichen Anlagevermögen	-88.147	-68.742	-83.955	15.213
27	- Auszahlungen für den Erwerb von Finanzanlagen	0	0	0	0
28	- Auszahlungen von aktivierbaren Zuwendungen	0	0	0	0
29	- Sonstige Investitionsauszahlungen	0	0	0	0
<b>30</b>	<b>= Summe (investive Auszahlungen)</b>	<b>-88.914</b>	<b>-68.742</b>	<b>-83.955</b>	<b>15.213</b>
<b>31</b>	<b>= Saldo der Investitionstätigkeit (Einzahlungen-Auszahlungen)</b>	<b>-88.914</b>	<b>-68.742</b>	<b>-82.621</b>	<b>13.879</b>
<b>32</b>	<b>= Finanzmittelüberschuss/-fehlbetrag</b>	<b>-428.414</b>	<b>-951.450</b>	<b>-948.461</b>	<b>-2.989</b>



## Jahresabschlusses der Stadt Königswinter 2008

### Erläuterungen:

#### Pos. 15 Sonstige Auszahlungen

Bei der Contracting-Zahlung für das Schulzentrum Opl. in Höhe von 62.000 € handelt es sich nicht um Aufwand, da gegen eine Verbindlichkeit gebucht wird. Insofern weicht der Teilergebnisplan vom Finanzplan ab.

### Erläuterungen der nachfolgenden Investitionen:

#### I-40-23 Geräte, Einrichtungsg. NIKT Realschule

Durchführung der geplanten Maßnahme 2009.

#### I-40-4 Einrichtungsgegenstände, Lehrmittel Realschule

In dem Jahresergebnis stecken Zahlungen, die zu Lasten des Haushaltsjahres 2007 geleistet worden sind (NW-Räume, Fertigstellung 10/07, Schlussrechnung 12/07, Zahlung 2/08) und somit tatsächlich keine Überschreitung des Ansatzes sind.

<b>Investitionsrechnung Produktgruppe 0310 Realschule Oberpleis</b>				
<b>Stadt Königswinter</b>				
<b>Produktbereich</b>	<b>03</b>	<b>Schulträgeraufgaben</b>		
<b>Produktgruppe</b>	<b>0310</b>	<b>Realschule Oberpleis</b>		
<b>Bezeichnung</b>	<b>Ergebnis Vorjahr</b>	<b>Fortgeschriebener Ansatz</b>	<b>Ergebnis</b>	<b>Vergleich Ansatz / ist</b>
I-10-22 GWG RS Opl. Bereich Telekom. Einrichtung 26 - Auszahlg. f.d. Erwerb v. bewegl. Anlagevermögen	0,00 0,00	-200,00 -200,00	0,00 0,00	-200,00 -200,00
I-40-23 ADV-Ausstattung Realschule 26 - Auszahlg. f.d. Erwerb v. bewegl. Anlagevermögen	-2.833,81 -2.833,81	-21.193,00 -21.193,00	-99,99 -99,99	-21.093,01 -21.093,01
I-40-4 Betriebs- und Geschäftsausstattung Realschule 26 - Auszahlg. f.d. Erwerb v. bewegl. Anlagevermögen	-59.241,15 -59.241,15	-37.500,00 -37.500,00	-59.912,54 -59.912,54	22.412,54 22.412,54
I-40-42 Betriebs- und Geschäftsausstattung Aula Oberpleis 26 - Auszahlg. f.d. Erwerb v. bewegl. Anlagevermögen	-24.331,38 -24.331,38	-1.000,00 -1.000,00	-22.468,91 -22.468,91	21.468,91 21.468,91
I-40-47 Sicherheitsmaßnahmen Realschule Oberpleis 26 - Auszahlg. f.d. Erwerb v. bewegl. Anlagevermögen	0,00 0,00	-4.000,00 -4.000,00	0,00 0,00	-4.000,00 -4.000,00
I-40-74 Geringwertige Wirtschaftsgüter RS Opl. 26 - Auszahlg. f.d. Erwerb v. bewegl. Anlagevermögen	-1.740,40 -1.740,40	-4.819,00 -4.819,00	-1.473,16 -1.473,16	-3.345,84 -3.345,84
I-40-75 Geringwertige Wirtschaftsgüter RS Opl. Schulverw. 26 - Auszahlg. f.d. Erwerb v. bewegl. Anlagevermögen	0,00 0,00	-30,00 -30,00	0,00 0,00	-30,00 -30,00
I-ZIB-25 Vorbereitung Contracting SZ Opl. (RS) 25 - Auszahlg. für Baumaßnahmen	-767,69 -767,69	0,00 0,00	0,00 0,00	0,00 0,00

## Jahresabschlusses der Stadt Königswinter 2008

---

<b>Produktbeschreibung Produktgruppe 0311 Gymnasium Oberpleis Stadt Königswinter</b>		
<b>Produktbereich</b>	<b>03</b>	<b>Schulträgeraufgaben</b>
<b>Produktgruppe</b>	<b>0311</b>	<b>Gymnasium Oberpleis</b>
<b>Produktinformationen</b>		
<b>Verantwortliche Organisationseinheit</b> Schul-, Sport-, und Kulturabteilung		<b>Verantwortliche Person(en):</b> Erster Beigeordneter Sridharan
<b>Zugeordnete Produkt</b>	03110100	Allgemeine Schulverwaltung
	03110200	Bereitstellung und Verwaltung der Schulgebäude

## Jahresabschlusses der Stadt Königswinter 2008

<b>Teilergebnisrechnung Produktgruppe 0311 Gymnasium Oberpleis</b>					
<b>Stadt Königswinter</b>					
<b>Produktbereich</b>	<b>03</b>	<b>Schulträgeraufgaben</b>			
<b>Produktgruppe</b>	<b>0311</b>	<b>Gymnasium Oberpleis</b>			
<b>Nr</b>	<b>Bezeichnung</b>	<b>Ergebnis Vorjahr</b>	<b>Fortgeschriebener Ansatz</b>	<b>Ergebnis</b>	<b>Vergleich Ansatz / Ist</b>
01	Steuern und ähnliche Abgaben	0	0	0	0
02	+ Zuwendungen und allgemeine Umlagen	13.886	287.848	303.059	-15.211
03	+ Sonstige Transfererträge	0	0	0	0
04	+ Öffentlich-rechtliche Leistungsentgelte	0	0	0	0
05	+ Privatrechtliche Leistungsentgelte	9.569	4.895	10.698	-5.803
06	+ Kostenerstattungen und Kostenumlagen	198	0	130	-130
07	+ Sonstige ordentliche Erträge	1.035	2.600	6.741	-4.141
08	+ Aktivierte Eigenleistungen	0	0	0	0
09	+/- Bestandsveränderungen	0	0	0	0
<b>10</b>	<b>= Ordentliche Erträge</b>	<b>24.688</b>	<b>295.343</b>	<b>320.628</b>	<b>-25.285</b>
11	- Personalaufwendungen	-116.091	-69.757	-123.366	53.609
12	- Versorgungsaufwendungen	0	0	0	0
13	- Aufwendungen für Sach- und Dienstleistungen	-234.391	-738.650	-766.735	28.085
14	- Bilanzielle Abschreibungen	-40.252	-498.103	-417.231	-80.872
15	- Transferaufwendungen	-8.660	-9.350	-8.200	-1.150
16	- Sonstige ordentliche Aufwendungen	-62.378	-145.457	-77.579	-67.877
<b>17</b>	<b>= Ordentliche Aufwendungen</b>	<b>-461.772</b>	<b>-1.461.316</b>	<b>-1.393.112</b>	<b>-68.204</b>
<b>18</b>	<b>= Ergebnis der laufenden Verwaltungstätigkeit (= Zeilen 10 und 17)</b>	<b>-437.084</b>	<b>-1.165.973</b>	<b>-1.072.484</b>	<b>-93.490</b>
19	+ Finanzerträge	0	0	0	0
20	- Zinsen und sonstige Finanzaufwendungen	0	0	0	0
<b>21</b>	<b>= Finanzergebnis (= Zeilen 19 und 20)</b>	<b>0</b>	<b>0</b>	<b>0</b>	<b>0</b>
<b>22</b>	<b>= Ordentliches Ergebnis (= Zeilen 18 und 21)</b>	<b>-437.084</b>	<b>-1.165.973</b>	<b>-1.072.484</b>	<b>-93.490</b>
23	+ Außerordentliche Erträge	1	0	0	0
24	- Außerordentliche Aufwendungen	0	0	0	0
<b>25</b>	<b>= Außerordentliches Ergebnis (= Zeilen 23 und 24)</b>	<b>1</b>	<b>0</b>	<b>0</b>	<b>0</b>
<b>26</b>	<b>= Ergebnis -vor Berücksichtigung der int. Leistungsbeziehungen- (= Z. 22 und 25)</b>	<b>-437.083</b>	<b>-1.165.973</b>	<b>-1.072.484</b>	<b>-93.490</b>
27	+ Erträge aus internen Leistungsbeziehungen	57.191	57.191	57.191	0
28	- Aufwendungen aus internen Leistungsbeziehungen	0	0	0	0
<b>29</b>	<b>Ergebnis</b>	<b>-379.892</b>	<b>-1.108.782</b>	<b>-1.015.293</b>	<b>-93.490</b>
30	+ Umverteilung aus Erträgen i.R.d. Gebäudeverwaltung	282.262	0	0	0
31	- Umverteilung Gebäudeunterhaltung	-60.031	0	0	0
32	- Umverteilung Gebäudebewirtschaftung	-212.785	0	0	0
33	- Umverteilung sonstige Gebäudeaufwendungen	-104.677	0	0	0
34	- Umverteilung Abschreibungsaufwendungen	-371.545	0	0	0

## Jahresabschlusses der Stadt Königswinter 2008

### Teilergebnisrechnung Produktgruppe 0311 Gymnasium Oberpleis

#### Stadt Königswinter

	Gebäude				
35	Saldo Umverteilung	-466.776	0	0	0
36	Ergebnis nach Umverteilung	-846.668	-1.108.782	-1.015.293	-93.490

#### Erläuterungen:

##### Pos. 05 Privatrechtliche Leistungsentgelte

- 446105 Elternanteile Schülerticket  
Der erhöhte Eigenanteil bei den Schülertickets führt zu ungeplanten Erträgen in Höhe von 5.435 €.

##### Pos. 11 Personalaufwendungen

Siehe Vorbemerkungen.

##### Pos. 13 Aufwendungen für Sach- und Dienstleistungen

- 521102 Geplante Erhaltungsaufwendungen  
Der tatsächliche Aufwand für die Maßnahmen zur Verbesserung der Luftverteilung sowie der Erneuerung von Duscharmaturen und -köpfen war geringer als geplant. Es sind daher Einsparungen in Höhe von 6.691 € zu verzeichnen.
- 521108 Inanspruchnahme BBH  
Der Baubetriebshof wurde in 2008 nicht in Anspruch genommen. Es sind daher Einsparungen in Höhe des Ansatzes von 5.740 € zu verzeichnen.
- 525505 Neubeschaffung Standard-Schulklassen  
Die Möblierung des Pavillons wurde entgegen der Planung als Festwert bewertet und gebucht. Die entsprechenden Mittel waren ursprünglich als Investition unter I-40-13 geplant. Daher kam es hier zu Mehraufwand von 12.480 €.
- 527901 Kosten der Schülerbeförderung  
Höhere Kosten für Schülerbeförderung führten zu Mehraufwand in Höhe von 12.203 €.
- 529110 Dienstleistungen der SBK i.R.d. Immobilienverwaltung  
Der Aufwand für die Dienstleistungen der SBK in 2008 liegt gesamtwirtschaftlich gesehen nur geringfügig über den Planungen. Mehraufwand bei der Lieferung von Strom und Gas bedingt durch allgemeine Preiserhöhungen und einen langen, harten Winter sowie erheblicher Mehraufwand bei der Reinigung durch Neuvergabe des Auftrages konnten insgesamt durch Einsparungen bei Wasser, Abwasser, Abfallbeseitigung und insbesondere der laufenden Unterhaltung aufgefangen werden. In einzelnen Produktbereichen gibt es jedoch trotzdem größere Abweichungen. Hier kam es zu Mehraufwand in Höhe von insgesamt 27.918 €.

##### Pos. 14 Bilanzielle Abschreibungen

- 571102 Abschreibung GWG  
GWG werden im Jahr ihrer Anschaffung abgeschrieben. Da in 2008 weniger GWG angeschafft wurden als geplant, ist auch die Abschreibung gegenüber dem Ansatz entsprechend geringer ausgefallen.

##### Pos. 16 Sonstige ordentliche Aufwendungen

- 542290 Übrige Mieten/Pachten  
Bei den Mittelanmeldungen war davon ausgegangen worden, dass der Pavillon bereits zum Beginn des Schuljahres 2008/2009 bereit stehen könnte. Tatsächlich konnte er jedoch erst im April 2009 in Betrieb genommen werden. Daher kam es 2008 zu Einsparungen für die Pavillonmiete in Höhe von 26.756 €.
- 543190 Übrige Geschäftsaufwendungen  
Zu dem geplanten Ansatz für 2008 von 900 € ist ein Haushaltsrest aus 2007 in Höhe von 46.282,63 € hinzugekommen. Tatsächlicher Aufwand ist jedoch nur in Höhe von 186,86 € entstanden. Die Einsparungen betragen daher 46.995,77 €.
- 544101 Unfallversicherungen Schulen

## **Jahresabschlusses der Stadt Königswinter 2008**

---

Die Mittelanmeldungen erfolgten auf der Basis der 2007 geltenden Beitragssätze und Schülerzahlen. Für 2008 sind zum einen die Beitragssätze angehoben worden und zum anderen sind die Schülerzahlen gestiegen. Dies führte zu Mehraufwand in Höhe von 10.345 €.

### **Über- und außerplanmäßige Aufwendungen**

Zur Deckung von Mehraufwendungen wurden Ansätze der Pos. 13 durch Umbuchungen innerhalb des Budgetrahmens um insgesamt 35.025,09 € erhöht. Unter Pos. 16 wurden Ansätze durch Umbuchungen innerhalb des Budgetrahmens um 14.000 € reduziert.

### Pos. 15 Bilanzielle Abschreibungen

Es wurden insgesamt 38.333,70 € zur Deckung der AFA aus Produktgruppe 0109 herangezogen.

## Jahresabschlusses der Stadt Königswinter 2008

<b>Teilfinanzrechnung Produktgruppe 0311 Gymnasium Oberpleis</b>					
<b>Stadt Königswinter</b>					
<b>Produktbereich</b>	<b>03</b>	<b>Schulträgeraufgaben</b>			
<b>Produktgruppe</b>	<b>0311</b>	<b>Gymnasium Oberpleis</b>			
<b>Nr</b>	<b>Bezeichnung</b>	<b>Ergebnis Vorjahr</b>	<b>Fortgeschriebener Ansatz</b>	<b>Ergebnis</b>	<b>Vergleich Ansatz / Ist</b>
1	Steuern und ähnliche Abgaben	0	0	0	0
2	+ Zuwendungen und allgemeine Umlagen	9.120	9.350	8.200	1.150
3	+ Sonstige Transfereinzahlungen	0	0	0	0
4	+ Öffentlich-rechtliche Leistungsentgelte	0	0	0	0
5	+ Privatrechtliche Leistungsentgelte	8.955	4.895	9.972	-5.077
6	+ Kostenerstattungen, Kostenumlagen	550	0	198	-198
7	+ Sonstige Einzahlungen	2.379	2.600	1.184	1.416
8	+ Zinsen und sonstige Finanzeinzahlungen	0	0	0	0
<b>9</b>	<b>= Einzahlungen aus laufender Verwaltungstätigkeit</b>	<b>21.003</b>	<b>16.845</b>	<b>19.554</b>	<b>-2.709</b>
10	- Personalauszahlungen	-114.958	-69.757	-122.328	52.570
11	- Versorgungsauszahlungen	0	0	0	0
12	- Auszahlungen für Sach- und Dienstleistungen	-223.447	-737.650	-738.582	932
13	- Zinsen und sonstige Finanzauszahlungen	0	0	0	0
14	- Transferauszahlungen	-9.120	-9.350	-8.200	-1.150
15	- Sonstige Auszahlungen	-65.373	-228.657	-158.077	-70.580
<b>16</b>	<b>= Auszahlungen aus laufender Verwaltungstätigkeit</b>	<b>-412.898</b>	<b>-1.045.414</b>	<b>-1.027.186</b>	<b>-18.227</b>
<b>17</b>	<b>= Saldo aus laufender Verwaltungstätigkeit (Zeilen 9 und 16)</b>	<b>-391.894</b>	<b>-1.028.569</b>	<b>-1.007.632</b>	<b>-20.937</b>
18	+ Zuwendungen für Investitionsmaßnahmen	0	0	1.333	-1.333
19	+ Einzahlungen aus der Veräußerung von Sachanlagen	0	0	0	0
20	+ Einzahlungen aus der Veräußerung von Finanzanlagen	0	0	0	0
21	+ Einzahlungen aus Beiträgen u. ä. Entgelten	0	0	0	0
22	+ Sonstige Investitionseinzahlungen	0	0	0	0
<b>23</b>	<b>= Summe (investiver Einzahlungen)</b>	<b>0</b>	<b>0</b>	<b>1.333</b>	<b>-1.333</b>
24	- Auszahlungen für den Erwerb von Grundstücken und Gebäuden	0	0	0	0
25	- Auszahlungen für Baumaßnahmen	-2.242	-1.419.200	-280.221	-1.138.979
26	- Auszahlungen für den Erwerb von beweglichen Anlagevermögen	-19.974	-46.318	-50.293	3.975
27	- Auszahlungen für den Erwerb von Finanzanlagen	0	0	0	0
28	- Auszahlungen von aktivierbaren Zuwendungen	0	0	0	0
29	- Sonstige Investitionsauszahlungen	0	0	0	0
<b>30</b>	<b>= Summe (investive Auszahlungen)</b>	<b>-22.215</b>	<b>-1.465.518</b>	<b>-330.514</b>	<b>-1.135.004</b>
<b>31</b>	<b>= Saldo der Investitionstätigkeit (Einzahlungen-Auszahlungen)</b>	<b>-22.215</b>	<b>-1.465.518</b>	<b>-329.181</b>	<b>-1.136.337</b>
<b>32</b>	<b>= Finanzmittelüberschuss/-fehlbetrag</b>	<b>-414.110</b>	<b>-2.494.087</b>	<b>-1.336.813</b>	<b>-1.157.274</b>

### **Erläuterungen:**

#### Pos. 15 Sonstige Auszahlungen

Bei der Contracting-Zahlung für das Schulzentrum Opl. in Höhe von 83.200 € handelt es sich nicht um Aufwand, da gegen eine Verbindlichkeit gebucht wird. Insofern weicht der Teilergebnisplan vom Finanzplan ab.

### **Erläuterungen der nachfolgenden Investitionen:**

#### I-40-13 Einrichtungsgegenstände, Lehrmittel Gymnasium

Es mussten bereits in 2008 die in 2009 geplanten Einrichtungsgegenstände für die umgebaute Raucherecke und den Pavillon beschafft werden

#### I-ZIB-100 Errichtung Mehrzweckraum u. Zusammenlegung v. KR

Die Baumaßnahme ist abgeschlossen, es fehlen jedoch noch einige Schlussrechnungen.

#### I-ZIB-23 Selbstlernzentrum Gymnasium Oberpleis

Die Bauarbeiten werden, wie im Bauzeitenplan vorgesehen, im Jahr 2010 abgeschlossen.

#### I-ZIB-35 Errichtung Pavillon Gymn. Oberpleis

Die Baumaßnahme ist abgeschlossen und im Rahmen des Budgets abgerechnet.

#### I-ZIB-99 Mensa Schulzentrum

Die Bauarbeiten werden, wie im Bauzeitenplan vorgesehen, im Jahr 2010 abgeschlossen.

## Jahresabschlusses der Stadt Königswinter 2008

<b>Investitionsrechnung Produktgruppe 0311 Gymnasium Oberpleis</b>				
<b>Stadt Königswinter</b>				
<b>Produktbereich</b>	<b>03</b>	<b>Schulträgeraufgaben</b>		
<b>Produktgruppe</b>	<b>0311</b>	<b>Gymnasium Oberpleis</b>		
<b>Bezeichnung</b>	<b>Ergebnis Vorjahr</b>	<b>Fortgeschriebener Ansatz</b>	<b>Ergebnis</b>	<b>Vergleich Ansatz / ist</b>
I-10-21 GWG Gymn. Opl. Bereich Telekom. Einrichtung	0,00	-200,00	0,00	-200,00
26 - Auszahlg. f.d. Erwerb v. bewegl. Anlagevermögen	0,00	-200,00	0,00	-200,00
I-40-13 Betriebs- und Geschäftsausstattung Gymnasium	-8.392,57	-11.359,00	-34.183,26	22.824,26
26 - Auszahlg. f.d. Erwerb v. bewegl. Anlagevermögen	-8.392,57	-11.359,00	-34.183,26	22.824,26
I-40-24 ADV-Ausstattung Gymnasium	-7.126,48	-20.736,00	-8.743,99	-11.992,01
26 - Auszahlg. f.d. Erwerb v. bewegl. Anlagevermögen	-7.126,48	-20.736,00	-8.743,99	-11.992,01
I-40-38 Geräte Mensa	-1.627,17	-750,00	-711,03	-38,97
26 - Auszahlg. f.d. Erwerb v. bewegl. Anlagevermögen	-1.627,17	-750,00	-711,03	-38,97
I-40-39 Gerätesatz für Physikunterricht	-370,10	0,00	0,00	0,00
26 - Auszahlg. f.d. Erwerb v. bewegl. Anlagevermögen	-370,10	0,00	0,00	0,00
I-40-48 Sicherheitsmaßnahmen Gymnasium Oberpleis	0,00	-4.000,00	0,00	-4.000,00
26 - Auszahlg. f.d. Erwerb v. bewegl. Anlagevermögen	0,00	-4.000,00	0,00	-4.000,00
I-40-68 Sportgeräte SZ Oberpleis Sporthalle I	0,00	-1.300,00	0,00	-1.300,00
26 - Auszahlg. f.d. Erwerb v. bewegl. Anlagevermögen	0,00	-1.300,00	0,00	-1.300,00
I-40-76 Geringwertige Wirtschaftsgüter Gymn. Opl.	-2.457,37	-7.973,00	-5.226,98	-2.746,02
26 - Auszahlg. f.d. Erwerb v. bewegl. Anlagevermögen	-2.457,37	-7.973,00	-5.226,98	-2.746,02
I-ZIB-100 Errichtung Mehrzweckraum u. Zusammenlegung v. KR	0,00	-374.000,00	-206.304,97	-167.695,03
25 - Auszahlg. für Baumaßnahmen	0,00	-374.000,00	-206.304,97	-167.695,03
I-ZIB-23 Selbstlernzentrum Gymnasium Oberpleis	-968,66	-183.000,00	-10.114,53	-172.885,47
25 - Auszahlg. für Baumaßnahmen	-968,66	-183.000,00	-10.114,53	-172.885,47
I-ZIB-26 Vorbereitung Contracting SZ Opl. (Gymn.)	-1.273,04	0,00	0,00	0,00
25 - Auszahlg. für Baumaßnahmen	-1.273,04	0,00	0,00	0,00
I-ZIB-35 Errichtung Pavillon Gymn. Oberpleis	0,00	-107.200,00	0,00	-107.200,00
25 - Auszahlg. für Baumaßnahmen	0,00	-107.200,00	0,00	-107.200,00
I-ZIB-99 Mensa Schulzentrum Baukosten	0,00	-755.000,00	-65.229,17	-689.770,83
25 - Auszahlg. für Baumaßnahmen	0,00	-755.000,00	-63.801,17	-691.198,83
26 - Auszahlg. f.d. Erwerb v. bewegl. Anlagevermögen	0,00	0,00	-1.428,00	1.428,00



## Jahresabschlusses der Stadt Königswinter 2008

---

<b>Produktbeschreibung Produktgruppe 0312 Förderschule Stadt Königswinter</b>		
<b>Produktbereich</b>	<b>03</b>	<b>Schulträgeraufgaben</b>
<b>Produktgruppe</b>	<b>0312</b>	<b>Förderschule</b>
<b>Produktinformationen</b>		
<b>Verantwortliche Organisationseinheit</b> Schul-, Sport-, und Kulturabteilung		<b>Verantwortliche Person(en):</b> Erster Beigeordneter Sridharan
<b>Zugeordnete Produkt</b>	03120100	Allgemeine Schulverwaltung
	03120200	Bereitstellung und Verwaltung der Schulgebäude

## Jahresabschlusses der Stadt Königswinter 2008

<b>Teilergebnisrechnung Produktgruppe 0312 Förderschule</b>					
<b>Stadt Königswinter</b>					
<b>Produktbereich</b>	<b>03</b>	<b>Schulträgeraufgaben</b>			
<b>Produktgruppe</b>	<b>0312</b>	<b>Förderschule</b>			
<b>Nr</b>	<b>Bezeichnung</b>	<b>Ergebnis Vorjahr</b>	<b>Fortgeschriebener Ansatz</b>	<b>Ergebnis</b>	<b>Vergleich Ansatz / Ist</b>
01	Steuern und ähnliche Abgaben	0	0	0	0
02	+ Zuwendungen und allgemeine Umlagen	14.297	35.572	42.283	-6.711
03	+ Sonstige Transfererträge	0	0	0	0
04	+ Öffentlich-rechtliche Leistungsentgelte	0	0	77	-77
05	+ Privatrechtliche Leistungsentgelte	4.312	3.520	4.085	-565
06	+ Kostenerstattungen und Kostenumlagen	13.566	20.000	20.043	-43
07	+ Sonstige ordentliche Erträge	4.460	2.400	2.845	-445
08	+ Aktivierte Eigenleistungen	0	0	0	0
09	+/- Bestandsveränderungen	0	0	0	0
<b>10</b>	<b>= Ordentliche Erträge</b>	<b>36.634</b>	<b>61.492</b>	<b>69.333</b>	<b>-7.841</b>
11	- Personalaufwendungen	-45.519	-52.709	-62.184	9.475
12	- Versorgungsaufwendungen	0	0	0	0
13	- Aufwendungen für Sach- und Dienstleistungen	-66.065	-184.525	-215.872	31.347
14	- Bilanzielle Abschreibungen	-10.695	-85.381	-85.375	-6
15	- Transferaufwendungen	-11.770	-8.020	-11.770	3.750
16	- Sonstige ordentliche Aufwendungen	-14.645	-14.741	-15.520	780
<b>17</b>	<b>= Ordentliche Aufwendungen</b>	<b>-148.695</b>	<b>-345.376</b>	<b>-390.721</b>	<b>45.345</b>
<b>18</b>	<b>= Ergebnis der laufenden Verwaltungstätigkeit (= Zeilen 10 und 17)</b>	<b>-112.060</b>	<b>-283.884</b>	<b>-321.388</b>	<b>37.503</b>
19	+ Finanzerträge	0	0	0	0
20	- Zinsen und sonstige Finanzaufwendungen	0	0	0	0
<b>21</b>	<b>= Finanzergebnis (= Zeilen 19 und 20)</b>	<b>0</b>	<b>0</b>	<b>0</b>	<b>0</b>
<b>22</b>	<b>= Ordentliches Ergebnis (= Zeilen 18 und 21)</b>	<b>-112.060</b>	<b>-283.884</b>	<b>-321.388</b>	<b>37.503</b>
23	+ Außerordentliche Erträge	0	0	0	0
24	- Außerordentliche Aufwendungen	0	0	0	0
<b>25</b>	<b>= Außerordentliches Ergebnis (= Zeilen 23 und 24)</b>	<b>0</b>	<b>0</b>	<b>0</b>	<b>0</b>
<b>26</b>	<b>= Ergebnis -vor Berücksichtigung der int. Leistungsbeziehungen- (= Z. 22 und 25)</b>	<b>-112.060</b>	<b>-283.884</b>	<b>-321.388</b>	<b>37.503</b>
27	+ Erträge aus internen Leistungsbeziehungen	15.745	15.745	15.745	0
28	- Aufwendungen aus internen Leistungsbeziehungen	0	0	0	0
<b>29</b>	<b>Ergebnis</b>	<b>-96.315</b>	<b>-268.139</b>	<b>-305.643</b>	<b>37.503</b>
30	+ Umverteilung aus Erträgen i.R.d. Gebäudeverwaltung	25.025	0	0	0
31	- Umverteilung Gebäudeunterhaltung	-34.422	0	0	0
32	- Umverteilung Gebäudebewirtschaftung	-59.712	0	0	0
33	- Umverteilung sonstige Gebäudeaufwendungen	-2.098	0	0	0
34	- Umverteilung Abschreibungsaufwendungen	-76.969	0	0	0

## Jahresabschlusses der Stadt Königswinter 2008

Teilergebnisrechnung Produktgruppe 0312 Förderschule					
Stadt Königswinter					
	Gebäude				
35	Saldo Umverteilung	-148.177	0	0	0
36	Ergebnis nach Umverteilung	-244.493	-268.139	-305.643	37.503

### Erläuterungen:

#### Pos. 06 Kostenerstattungen und Kostenumlagen

- 448290 Erstattungen von Gemeinden/GV  
Der Anteil der Stadt Bad Honnef an den Betriebsaufwendungen fiel um 7.500 € geringer aus als geplant.

#### Pos. 11 Personalaufwendungen

Siehe Vorbemerkungen.

#### Pos. 13 Aufwendungen für Sach- und Dienstleistungen

- 527901 Kosten der Schülerbeförderung  
Höhere Kosten für Schülerbeförderung führten zu Mehraufwand in Höhe von 8.307 €.
- 529110 Dienstleistungen der SBK i.R.d. Immobilienverwaltung  
Der Aufwand für die Dienstleistungen der SBK in 2008 liegt gesamtwirtschaftlich gesehen nur geringfügig über den Planungen. Mehraufwand bei der Lieferung von Strom und Gas bedingt durch allgemeine Preiserhöhungen und einen langen, harten Winter sowie erheblicher Mehraufwand bei der Reinigung durch Neuvergabe des Auftrages konnten insgesamt durch Einsparungen bei Wasser, Abwasser, Abfallbeseitigung und insbesondere der laufenden Unterhaltung aufgefangen werden. In einzelnen Produktbereichen gibt es jedoch trotzdem größere Abweichungen. Hier kam es zu Mehraufwand in Höhe von rund 30.000 €.

#### Pos. 14 Bilanzielle Abschreibungen

- 571102 Abschreibung GWG  
GWG werden im Jahr ihrer Anschaffung abgeschrieben. Da in 2008 weniger GWG angeschafft wurden als geplant, ist auch die Abschreibung gegenüber dem Ansatz entsprechend geringer ausgefallen.

### Über- und außerplanmäßige Aufwendungen

Zur Deckung von Mehraufwendungen wurden Ansätze der Pos. 13, insbesondere Sachkonto 529110 Dienstleistungen der SBK, durch Umbuchungen innerhalb des Budgetrahmens um insgesamt 34.430,78 erhöht.

## Jahresabschlusses der Stadt Königswinter 2008

<b>Teilfinanzrechnung Produktgruppe 0312 Förderschule</b>					
<b>Stadt Königswinter</b>					
<b>Produktbereich</b>	<b>03</b>	<b>Schulträgeraufgaben</b>			
<b>Produktgruppe</b>	<b>0312</b>	<b>Förderschule</b>			
<b>Nr</b>	<b>Bezeichnung</b>	<b>Ergebnis Vorjahr</b>	<b>Fortgeschriebener Ansatz</b>	<b>Ergebnis</b>	<b>Vergleich Ansatz / Ist</b>
1	Steuern und ähnliche Abgaben	0	0	0	0
2	+ Zuwendungen und allgemeine Umlagen	11.250	7.500	11.250	-3.750
3	+ Sonstige Transfereinzahlungen	0	0	0	0
4	+ Öffentlich-rechtliche Leistungsentgelte	0	0	0	0
5	+ Privatrechtliche Leistungsentgelte	4.135	3.520	4.743	-1.223
6	+ Kostenerstattungen, Kostenumlagen	0	20.000	19.149	851
7	+ Sonstige Einzahlungen	5.786	2.400	703	1.697
8	+ Zinsen und sonstige Finanzeinzahlungen	0	0	0	0
<b>9</b>	<b>= Einzahlungen aus laufender Verwaltungstätigkeit</b>	<b>21.172</b>	<b>33.420</b>	<b>35.844</b>	<b>-2.424</b>
10	- Personalauszahlungen	-44.879	-52.709	-62.128	9.418
11	- Versorgungsauszahlungen	0	0	0	0
12	- Auszahlungen für Sach- und Dienstleistungen	-50.454	-183.525	-188.554	5.029
13	- Zinsen und sonstige Finanzauszahlungen	0	0	0	0
14	- Transferauszahlungen	-11.770	-8.020	-11.770	3.750
15	- Sonstige Auszahlungen	-15.733	-23.291	-22.474	-816
<b>16</b>	<b>= Auszahlungen aus laufender Verwaltungstätigkeit</b>	<b>-122.836</b>	<b>-267.545</b>	<b>-284.926</b>	<b>17.381</b>
<b>17</b>	<b>= Saldo aus laufender Verwaltungstätigkeit (Zeilen 9 und 16)</b>	<b>-101.664</b>	<b>-234.125</b>	<b>-249.082</b>	<b>14.957</b>
18	+ Zuwendungen für Investitionsmaßnahmen	0	0	0	0
19	+ Einzahlungen aus der Veräußerung von Sachanlagen	0	0	0	0
20	+ Einzahlungen aus der Veräußerung von Finanzanlagen	0	0	0	0
21	+ Einzahlungen aus Beiträgen u. ä. Entgelten	0	0	0	0
22	+ Sonstige Investitionseinzahlungen	0	0	0	0
<b>23</b>	<b>= Summe (investiver Einzahlungen)</b>	<b>0</b>	<b>0</b>	<b>0</b>	<b>0</b>
24	- Auszahlungen für den Erwerb von Grundstücken und Gebäuden	0	0	0	0
25	- Auszahlungen für Baumaßnahmen	-16.668	0	-363	363
26	- Auszahlungen für den Erwerb von beweglichen Anlagevermögen	-30.011	-53.841	-27.948	-25.893
27	- Auszahlungen für den Erwerb von Finanzanlagen	0	0	0	0
28	- Auszahlungen von aktivierbaren Zuwendungen	0	0	0	0
29	- Sonstige Investitionsauszahlungen	0	0	0	0
<b>30</b>	<b>= Summe (investive Auszahlungen)</b>	<b>-46.679</b>	<b>-53.841</b>	<b>-28.311</b>	<b>-25.530</b>
<b>31</b>	<b>= Saldo der Investitionstätigkeit (Einzahlungen-Auszahlungen)</b>	<b>-46.679</b>	<b>-53.841</b>	<b>-28.311</b>	<b>-25.530</b>
<b>32</b>	<b>= Finanzmittelüberschuss/-fehlbetrag</b>	<b>-148.344</b>	<b>-287.966</b>	<b>-277.393</b>	<b>-10.573</b>

## Jahresabschlusses der Stadt Königswinter 2008

### Erläuterungen:

#### Pos. 15 Sonstige Auszahlungen

Bei der Auszahlung für das Beleuchtungscontracting in Höhe von 8.550 € handelt es sich nicht um Aufwand, da gegen eine Verbindlichkeit gebucht wird. Insofern weicht der Teilergebnisplan vom Finanzplan ab.

### Erläuterungen der nachfolgenden Investitionen:

#### I-40-98 Elektroinstallation in Förderschule

Durchführung steht in Zusammenhang mit der Schaffung der Internetfähigkeit der Förderschule. Durchführung in 2009 mit weiteren NIKT-Mitteln.

<b>Investitionsrechnung Produktgruppe 0312 Förderschule</b>				
<b>Stadt Königswinter</b>				
<b>Produktbereich</b>	<b>03</b>	<b>Schulträgeraufgaben</b>		
<b>Produktgruppe</b>	<b>0312</b>	<b>Förderschule</b>		
<b>Bezeichnung</b>	<b>Ergebnis Vorjahr</b>	<b>Fortgeschriebener Ansatz</b>	<b>Ergebnis</b>	<b>Vergleich Ansatz / ist</b>
I-40-14 Betriebs- und Geschäftsausstattung Förderschule	-1.763,19	-34.198,00	-24.020,88	-10.177,12
26 - Auszahlg. f.d. Erwerb v. bewegl. Anlagevermögen	-1.763,19	-34.198,00	-24.020,88	-10.177,12
I-40-25 ADV-Ausstattung Förderschule	-2.878,09	-8.123,00	-711,81	-7.411,19
26 - Auszahlg. f.d. Erwerb v. bewegl. Anlagevermögen	-2.878,09	-8.123,00	-711,81	-7.411,19
I-40-69 Geringwertige Wirtschaftsgüter Förderschule Ndd.	-432,79	-3.520,00	-1.301,58	-2.218,42
26 - Auszahlg. f.d. Erwerb v. bewegl. Anlagevermögen	-432,79	-3.520,00	-1.301,58	-2.218,42
I-40-98 Elektroinstallation in Förderschule	0,00	-8.000,00	0,00	-8.000,00
26 - Auszahlg. f.d. Erwerb v. bewegl. Anlagevermögen	0,00	-8.000,00	0,00	-8.000,00
I-ZIB-15 Installation ELA-Anlage	-24.936,79	0,00	-1.913,72	1.913,72
26 - Auszahlg. f.d. Erwerb v. bewegl. Anlagevermögen	-24.936,79	0,00	-1.913,72	1.913,72
I-ZIB-22 Ausbau Projektraum	-16.668,36	0,00	-363,46	363,46
25 - Auszahlg. für Baumaßnahmen	-16.668,36	0,00	-363,46	363,46

## Jahresabschlusses der Stadt Königswinter 2008

---

<b>Produktbeschreibung Produktgruppe 0313 Förderung von Schulen in anderer Trägerschaft Stadt Königswinter</b>		
<b>Produktbereich</b>	<b>03</b>	<b>Schulträgeraufgaben</b>
<b>Produktgruppe</b>	<b>0313</b>	<b>Förderung von Schulen in anderer Trägerschaft</b>
<b>Produktinformationen</b>		
<b>Verantwortliche Organisationseinheit</b> Schul-, Sport-, und Kulturabteilung		<b>Verantwortliche Person(en):</b> Erster Beigeordneter Sridharan
<b>Zugeordnete Produkt</b>	03130100	Förderung nicht städtischer Schulen

## Jahresabschlusses der Stadt Königswinter 2008

<b>Teilergebnisrechnung Produktgruppe 0313 Förderung von Schulen in anderer Trägerschaft</b>					
<b>Stadt Königswinter</b>					
<b>Produktbereich</b>	<b>03</b>	<b>Schulträgeraufgaben</b>			
<b>Produktgruppe</b>	<b>0313</b>	<b>Förderung von Schulen in anderer Trägerschaft</b>			
Nr	Bezeichnung	Ergebnis Vorjahr	Fortgeschriebener Ansatz	Ergebnis	Vergleich Ansatz / Ist
01	Steuern und ähnliche Abgaben	0	0	0	0
02	+ Zuwendungen und allgemeine Umlagen	0	151.544	151.544	0
03	+ Sonstige Transfererträge	0	0	0	0
04	+ Öffentlich-rechtliche Leistungsentgelte	0	0	0	0
05	+ Privatrechtliche Leistungsentgelte	0	0	0	0
06	+ Kostenerstattungen und Kostenumlagen	190.875	200.000	238.939	-38.939
07	+ Sonstige ordentliche Erträge	0	0	139	-139
08	+ Aktivierte Eigenleistungen	0	0	0	0
09	+/- Bestandsveränderungen	0	0	0	0
<b>10</b>	<b>= Ordentliche Erträge</b>	<b>190.875</b>	<b>351.544</b>	<b>390.622</b>	<b>-39.078</b>
11	- Personalaufwendungen	-4.674	-3.054	-4.119	1.065
12	- Versorgungsaufwendungen	0	0	0	0
13	- Aufwendungen für Sach- und Dienstleistungen	-14.706	-273.150	-363.680	90.530
14	- Bilanzielle Abschreibungen	0	-264.736	-264.736	0
15	- Transferaufwendungen	-289.540	-311.950	-299.943	-12.007
16	- Sonstige ordentliche Aufwendungen	-366	-1.500	-1.464	-36
<b>17</b>	<b>= Ordentliche Aufwendungen</b>	<b>-309.286</b>	<b>-854.390</b>	<b>-933.943</b>	<b>79.553</b>
<b>18</b>	<b>= Ergebnis der laufenden Verwaltungstätigkeit (= Zeilen 10 und 17)</b>	<b>-118.410</b>	<b>-502.846</b>	<b>-543.321</b>	<b>40.475</b>
19	+ Finanzerträge	0	0	0	0
20	- Zinsen und sonstige Finanzaufwendungen	0	0	0	0
<b>21</b>	<b>= Finanzergebnis (= Zeilen 19 und 20)</b>	<b>0</b>	<b>0</b>	<b>0</b>	<b>0</b>
<b>22</b>	<b>= Ordentliches Ergebnis (= Zeilen 18 und 21)</b>	<b>-118.410</b>	<b>-502.846</b>	<b>-543.321</b>	<b>40.475</b>
23	+ Außerordentliche Erträge	0	0	0	0
24	- Außerordentliche Aufwendungen	0	0	0	0
<b>25</b>	<b>= Außerordentliches Ergebnis (= Zeilen 23 und 24)</b>	<b>0</b>	<b>0</b>	<b>0</b>	<b>0</b>
<b>26</b>	<b>= Ergebnis -vor Berücksichtigung der int. Leistungsbeziehungen- (= Z. 22 und 25)</b>	<b>-118.410</b>	<b>-502.846</b>	<b>-543.321</b>	<b>40.475</b>
27	+ Erträge aus internen Leistungsbeziehungen	0	0	0	0
28	- Aufwendungen aus internen Leistungsbeziehungen	0	0	0	0
<b>29</b>	<b>Ergebnis</b>	<b>-118.410</b>	<b>-502.846</b>	<b>-543.321</b>	<b>40.475</b>
30	+ Umverteilung aus Erträgen i.R.d. Gebäudeverwaltung	151.544	0	0	0
31	- Umverteilung Gebäudeunterhaltung	-135.473	0	0	0
32	- Umverteilung Gebäudebewirtschaftung	-183.565	0	0	0
33	- Umverteilung sonstige Gebäudeaufwendungen	0	0	0	0
34	- Umverteilung Abschreibungsaufwendungen	-264.736	0	0	0

## Jahresabschlusses der Stadt Königswinter 2008

### Teilergebnisrechnung Produktgruppe 0313 Förderung von Schulen in anderer Trägerschaft Stadt Königswinter

	Gebäude				
35	Saldo Umverteilung	-432.230	0	0	0
36	Ergebnis nach Umverteilung	-550.641	-502.846	-543.321	40.475

#### Erläuterungen:

##### Pos. 06 Kostenerstattungen und Kostenumlagen

- 448701 Kostenerstattung JCS Königswinter  
Aufgrund der Jahresabrechnung 2008 für die JCS Königswinter ist Mehraufwand in Höhe von 38.938 € entstanden. Es handelt sich dabei insbesondere um gestiegene Energiekosten.

##### Pos. 11 Personalaufwendungen

Siehe Vorbemerkungen.

##### Pos. 13 Aufwendungen für Sach- und Dienstleistungen

- 521102 Geplante Erhaltungsaufwendungen  
Die Sanierung der Aula sollte weitergeführt werden. Die Fertigstellung übersteigt den geplanten Aufwand um 78.521 €.
- 529110 Dienstleistungen der SBK i.R.d. Immobilienverwaltung  
Der Aufwand für die Dienstleistungen der SBK in 2008 liegt gesamtwirtschaftlich gesehen nur geringfügig über den Planungen. Mehraufwand bei der Lieferung von Strom und Gas bedingt durch allgemeine Preiserhöhungen und einen langen, harten Winter sowie erheblicher Mehraufwand bei der Reinigung durch Neuvergabe des Auftrages konnten insgesamt durch Einsparungen bei Wasser, Abwasser, Abfallbeseitigung und insbesondere der laufenden Unterhaltung aufgefangen werden. In einzelnen Produktbereichen gibt es jedoch trotzdem größere Abweichungen. Hier kam es zu Mehraufwand in Höhe von rund 10.921 €.

##### Pos. 15 Transferaufwendungen

- 531890 Zusch. an übrige Bereiche f. lfd. Zwecke  
Der Zuschuss der Stadt Königswinter an die JCS lag um 12.008 € unter dem geplanten Ansatz. Da der Zuschuss sich an Indexsteigerungen orientiert, die zum Zeitpunkt der Mittelanmeldungen noch nicht bekannt waren, haben sich Abweichungen zur Planung ergeben.

#### Über- und außerplanmäßige Aufwendungen

Zur Deckung von Mehraufwendungen wurden Ansätze der Pos. 13, Sachkonto 521102 Geplante Erhaltungsaufwendungen, durch Umbuchung innerhalb des Budgetrahmens um insgesamt 81.915,09 € erhöht.



## Jahresabschlusses der Stadt Königswinter 2008

<b>Teilfinanzrechnung Produktgruppe 0313 Förderung von Schulen in anderer Trägerschaft</b>					
<b>Stadt Königswinter</b>					
<b>Produktbereich</b>	<b>03</b>	<b>Schulträgeraufgaben</b>			
<b>Produktgruppe</b>	<b>0313</b>	<b>Förderung von Schulen in anderer Trägerschaft</b>			
<b>Nr</b>	<b>Bezeichnung</b>	<b>Ergebnis Vorjahr</b>	<b>Fortgeschriebener Ansatz</b>	<b>Ergebnis</b>	<b>Vergleich Ansatz / Ist</b>
1	Steuern und ähnliche Abgaben	0	0	0	0
2	+ Zuwendungen und allgemeine Umlagen	0	0	0	0
3	+ Sonstige Transfereinzahlungen	0	0	0	0
4	+ Öffentlich-rechtliche Leistungsentgelte	0	0	0	0
5	+ Privatrechtliche Leistungsentgelte	0	0	0	0
6	+ Kostenerstattungen, Kostenumlagen	232.929	200.000	326.214	-126.214
7	+ Sonstige Einzahlungen	0	0	0	0
8	+ Zinsen und sonstige Finanzeinzahlungen	0	0	0	0
<b>9</b>	<b>= Einzahlungen aus laufender Verwaltungstätigkeit</b>	<b>232.929</b>	<b>200.000</b>	<b>326.214</b>	<b>-126.214</b>
10	- Personalauszahlungen	-3.257	-3.054	-3.165	111
11	- Versorgungsauszahlungen	0	0	0	0
12	- Auszahlungen für Sach- und Dienstleistungen	-14.706	-478.150	-415.012	-63.138
13	- Zinsen und sonstige Finanzauszahlungen	0	0	0	0
14	- Transferauszahlungen	-289.540	-311.950	-299.943	-12.007
15	- Sonstige Auszahlungen	0	-1.500	-1.464	-36
<b>16</b>	<b>= Auszahlungen aus laufender Verwaltungstätigkeit</b>	<b>-307.503</b>	<b>-794.654</b>	<b>-719.584</b>	<b>-75.070</b>
<b>17</b>	<b>= Saldo aus laufender Verwaltungstätigkeit (Zeilen 9 und 16)</b>	<b>-74.573</b>	<b>-594.654</b>	<b>-393.370</b>	<b>-201.284</b>
18	+ Zuwendungen für Investitionsmaßnahmen	0	0	0	0
19	+ Einzahlungen aus der Veräußerung von Sachanlagen	0	0	0	0
20	+ Einzahlungen aus der Veräußerung von Finanzanlagen	0	0	0	0
21	+ Einzahlungen aus Beiträgen u. ä. Entgelten	0	0	0	0
22	+ Sonstige Investitionseinzahlungen	0	0	0	0
<b>23</b>	<b>= Summe (investiver Einzahlungen)</b>	<b>0</b>	<b>0</b>	<b>0</b>	<b>0</b>
24	- Auszahlungen für den Erwerb von Grundstücken und Gebäuden	0	0	0	0
25	- Auszahlungen für Baumaßnahmen	0	0	0	0
26	- Auszahlungen für den Erwerb von beweglichen Anlagevermögen	0	0	0	0
27	- Auszahlungen für den Erwerb von Finanzanlagen	0	0	0	0
28	- Auszahlungen von aktivierbaren Zuwendungen	0	0	0	0
29	- Sonstige Investitionsauszahlungen	0	0	0	0
<b>30</b>	<b>= Summe (investive Auszahlungen)</b>	<b>0</b>	<b>0</b>	<b>0</b>	<b>0</b>
<b>31</b>	<b>= Saldo der Investitionstätigkeit (Einzahlungen-Auszahlungen)</b>	<b>0</b>	<b>0</b>	<b>0</b>	<b>0</b>
<b>32</b>	<b>= Finanzmittelüberschuss/-fehlbetrag</b>	<b>-74.573</b>	<b>-594.654</b>	<b>-393.370</b>	<b>-201.284</b>

### Erläuterungen:

#### Pos. 12 Auszahlungen für Sach- und Dienstleistungen

Abweichungen zum Teilergebnisplan kommen hier hauptsächlich dadurch zustande, dass unterlassene Instandhaltungsmaßnahmen durchgeführt wurden, die nur Auszahlungen sind, jedoch keinen Aufwand darstellen, da es sich um Auflösungen von Rückstellungen handelt.

<b>Produktbeschreibung Produktbereich 04 Kultur und Wissenschaft</b> <b>Stadt Königswinter</b>		
<b>Produktbereich</b>	<b>04</b>	<b>Kultur und Wissenschaft</b>
<b>Produktinformationen</b>		
<b>Verantwortliche Organisationseinheit</b> Kultusverwaltung		<b>Verantwortliche Person(en):</b> Erster Beigeordneter Sridharan
<b>Zugeordnete Produktgruppe</b>	0401	Kulturveranstaltungen
	0402	Kulturförderung
	0403	Volkshochschule
	0404	Musikschule
	0405	Siebengebirgsmuseum

## Jahresabschlusses der Stadt Königswinter 2008

<b>Teilergebnisrechnung Produktbereich 04 Kultur und Wissenschaft</b>					
<b>Stadt Königswinter</b>					
<b>Produktbereich</b>	<b>04</b>	<b>Kultur und Wissenschaft</b>			
<b>Nr</b>	<b>Bezeichnung</b>	<b>Ergebnis Vorjahr</b>	<b>Fortgeschriebener Ansatz</b>	<b>Ergebnis</b>	<b>Vergleich Ansatz / Ist</b>
01	Steuern und ähnliche Abgaben	0	0	0	0
02	+ Zuwendungen und allgemeine Umlagen	194.904	221.028	246.258	-25.230
03	+ Sonstige Transfererträge	0	0	0	0
04	+ Öffentlich-rechtliche Leistungsentgelte	326.484	344.850	343.864	986
05	+ Privatrechtliche Leistungsentgelte	317.072	261.785	335.497	-73.712
06	+ Kostenerstattungen und Kostenumlagen	59.559	54.880	81.551	-26.671
07	+ Sonstige ordentliche Erträge	18.626	1.050	6.197	-5.147
08	+ Aktivierte Eigenleistungen	0	0	0	0
09	+/- Bestandsveränderungen	0	0	0	0
<b>10</b>	<b>= Ordentliche Erträge</b>	<b>916.644</b>	<b>883.593</b>	<b>1.013.367</b>	<b>-129.774</b>
11	- Personalaufwendungen	-1.043.146	-1.100.661	-1.106.240	5.580
12	- Versorgungsaufwendungen	0	0	0	0
13	- Aufwendungen für Sach- und Dienstleistungen	-38.510	-186.675	-141.120	-45.555
14	- Bilanzielle Abschreibungen	-13.924	-37.518	-36.092	-1.426
15	- Transferaufwendungen	-5.974	-9.000	-6.012	-2.988
16	- Sonstige ordentliche Aufwendungen	-81.220	-119.863	-132.449	12.586
<b>17</b>	<b>= Ordentliche Aufwendungen</b>	<b>-1.182.774</b>	<b>-1.453.717</b>	<b>-1.421.913</b>	<b>-31.804</b>
<b>18</b>	<b>= Ergebnis der laufenden Verwaltungstätigkeit (= Zeilen 10 und 17)</b>	<b>-266.131</b>	<b>-570.123</b>	<b>-408.546</b>	<b>-161.578</b>
19	+ Finanzerträge	0	0	0	0
20	- Zinsen und sonstige Finanzaufwendungen	0	0	0	0
<b>21</b>	<b>= Finanzergebnis (= Zeilen 19 und 20)</b>	<b>0</b>	<b>0</b>	<b>0</b>	<b>0</b>
<b>22</b>	<b>= Ordentliches Ergebnis (= Zeilen 18 und 21)</b>	<b>-266.131</b>	<b>-570.123</b>	<b>-408.546</b>	<b>-161.578</b>
23	+ Außerordentliche Erträge	373	0	0	0
24	- Außerordentliche Aufwendungen	0	0	0	0
<b>25</b>	<b>= Außerordentliches Ergebnis (= Zeilen 23 und 24)</b>	<b>373</b>	<b>0</b>	<b>0</b>	<b>0</b>
<b>26</b>	<b>= Ergebnis -vor Berücksichtigung der int. Leistungsbeziehungen- (= Z. 22 und 25)</b>	<b>-265.757</b>	<b>-570.123</b>	<b>-408.546</b>	<b>-161.578</b>
27	+ Erträge aus internen Leistungsbeziehungen	0	0	0	0
28	- Aufwendungen aus internen Leistungsbeziehungen	-14.731	-19.900	-20.107	207
<b>29</b>	<b>Ergebnis</b>	<b>-280.489</b>	<b>-590.023</b>	<b>-428.652</b>	<b>-161.371</b>
30	+ Umverteilung aus Erträgen i.R.d. Gebäudeverwaltung	13.387	0	0	0
31	- Umverteilung Gebäudeunterhaltung	-4.606	0	0	0
32	- Umverteilung Gebäudebewirtschaftung	-11.142	0	0	0
33	- Umverteilung sonstige Gebäudeaufwendungen	0	0	0	0
34	- Umverteilung Abschreibungsaufwendungen Gebäude	-19.457	0	0	0

## Jahresabschlusses der Stadt Königswinter 2008

---

### Teilergebnisrechnung Produktbereich 04 Kultur und Wissenschaft

#### Stadt Königswinter

35	Saldo Umverteilung	-21.818	0	0	0
36	Ergebnis nach Umverteilung	-302.307	-590.023	-428.652	-161.371

## Jahresabschlusses der Stadt Königswinter 2008

<b>Teilfinanzrechnung Produktbereich 04 Kultur und Wissenschaft</b>					
<b>Stadt Königswinter</b>					
<b>Produktbereich</b>	<b>04</b>	<b>Kultur und Wissenschaft</b>			
<b>Nr</b>	<b>Bezeichnung</b>	<b>Ergebnis Vorjahr</b>	<b>Fortgeschriebener Ansatz</b>	<b>Ergebnis</b>	<b>Vergleich Ansatz / Ist</b>
1	Steuern und ähnliche Abgaben	0	0	-39	39
2	+ Zuwendungen und allgemeine Umlagen	216.779	204.766	215.282	-10.516
3	+ Sonstige Transfereinzahlungen	0	0	0	0
4	+ Öffentlich-rechtliche Leistungsentgelte	329.452	344.850	343.396	1.454
5	+ Privatrechtliche Leistungsentgelte	330.351	261.785	301.639	-39.854
6	+ Kostenerstattungen, Kostenumlagen	34.161	54.880	53.444	1.436
7	+ Sonstige Einzahlungen	468	1.000	1.315	-315
8	+ Zinsen und sonstige Finanzeinzahlungen	0	0	0	0
<b>9</b>	<b>= Einzahlungen aus laufender Verwaltungstätigkeit</b>	<b>911.211</b>	<b>867.281</b>	<b>915.037</b>	<b>-47.756</b>
10	- Personalauszahlungen	-1.037.986	-1.100.661	-1.094.257	-6.403
11	- Versorgungsauszahlungen	0	0	0	0
12	- Auszahlungen für Sach- und Dienstleistungen	-46.276	-186.675	-91.671	-95.004
13	- Zinsen und sonstige Finanzauszahlungen	0	0	0	0
14	- Transferauszahlungen	-5.348	-9.000	-7.133	-1.867
15	- Sonstige Auszahlungen	-82.944	-119.863	-123.346	3.483
<b>16</b>	<b>= Auszahlungen aus laufender Verwaltungstätigkeit</b>	<b>-1.172.554</b>	<b>-1.416.199</b>	<b>-1.316.408</b>	<b>-99.791</b>
<b>17</b>	<b>= Saldo aus laufender Verwaltungstätigkeit (Zeilen 9 und 16)</b>	<b>-261.343</b>	<b>-548.918</b>	<b>-401.371</b>	<b>-147.547</b>
18	+ Zuwendungen für Investitionsmaßnahmen	0	324.650	2.016	322.634
19	+ Einzahlungen aus der Veräußerung von Sachanlagen	0	50	70	-20
20	+ Einzahlungen aus der Veräußerung von Finanzanlagen	0	0	0	0
21	+ Einzahlungen aus Beiträgen u. ä. Entgelten	0	0	0	0
22	+ Sonstige Investitionseinzahlungen	0	0	0	0
<b>23</b>	<b>= Summe (investiver Einzahlungen)</b>	<b>0</b>	<b>324.700</b>	<b>2.086</b>	<b>322.614</b>
24	- Auszahlungen für den Erwerb von Grundstücken und Gebäuden	0	0	0	0
25	- Auszahlungen für Baumaßnahmen	-3.653	-295.000	-13.653	-281.347
26	- Auszahlungen für den Erwerb von beweglichen Anlagevermögen	-6.707	-58.623	-14.662	-43.961
27	- Auszahlungen für den Erwerb von Finanzanlagen	0	0	0	0
28	- Auszahlungen von aktivierbaren Zuwendungen	0	0	0	0
29	- Sonstige Investitionsauszahlungen	0	0	0	0
<b>30</b>	<b>= Summe (investive Auszahlungen)</b>	<b>-10.360</b>	<b>-353.623</b>	<b>-28.315</b>	<b>-325.308</b>
<b>31</b>	<b>= Saldo der Investitionstätigkeit (Einzahlungen-Auszahlungen)</b>	<b>-10.360</b>	<b>-28.923</b>	<b>-26.229</b>	<b>-2.694</b>
<b>32</b>	<b>= Finanzmittelüberschuss/-fehlbetrag</b>	<b>-271.704</b>	<b>-577.841</b>	<b>-427.600</b>	<b>-150.241</b>

## Jahresabschlusses der Stadt Königswinter 2008

---

<b>Produktbeschreibung Produktgruppe 0401 Kulturveranstaltungen Stadt Königswinter</b>		
<b>Produktbereich</b>	<b>04</b>	<b>Kultur und Wissenschaft</b>
<b>Produktgruppe</b>	<b>0401</b>	<b>Kulturveranstaltungen</b>
<b>Produktinformationen</b>		
<b>Verantwortliche Organisationseinheit</b> Schul-, Sport-, und Kulturabteilung		<b>Verantwortliche Person(en):</b> Erster Beigeordneter Sridharan
<b>Zugeordnete Produkt</b>	04010100	Kulturveranstaltungen

## Jahresabschlusses der Stadt Königswinter 2008

<b>Teilergebnisrechnung Produktgruppe 0401 Kulturveranstaltungen</b>					
<b>Stadt Königswinter</b>					
<b>Produktbereich</b>	<b>04</b>	<b>Kultur und Wissenschaft</b>			
<b>Produktgruppe</b>	<b>0401</b>	<b>Kulturveranstaltungen</b>			
<b>Nr</b>	<b>Bezeichnung</b>	<b>Ergebnis Vorjahr</b>	<b>Fortgeschriebener Ansatz</b>	<b>Ergebnis</b>	<b>Vergleich Ansatz / Ist</b>
01	Steuern und ähnliche Abgaben	0	0	0	0
02	+ Zuwendungen und allgemeine Umlagen	0	0	203	-203
03	+ Sonstige Transfererträge	0	0	0	0
04	+ Öffentlich-rechtliche Leistungsentgelte	0	0	0	0
05	+ Privatrechtliche Leistungsentgelte	3.936	4.000	4.454	-454
06	+ Kostenerstattungen und Kostenumlagen	0	0	0	0
07	+ Sonstige ordentliche Erträge	4.162	0	487	-487
08	+ Aktivierte Eigenleistungen	0	0	0	0
09	+/- Bestandsveränderungen	0	0	0	0
<b>10</b>	<b>= Ordentliche Erträge</b>	<b>8.097</b>	<b>4.000</b>	<b>5.144</b>	<b>-1.144</b>
11	- Personalaufwendungen	-46.701	-49.859	-49.217	-641
12	- Versorgungsaufwendungen	0	0	0	0
13	- Aufwendungen für Sach- und Dienstleistungen	-1.453	-13.000	-1.340	-11.660
14	- Bilanzielle Abschreibungen	-1.415	-2.415	-1.627	-788
15	- Transferaufwendungen	0	0	0	0
16	- Sonstige ordentliche Aufwendungen	-2.887	-4.800	-3.055	-1.745
<b>17</b>	<b>= Ordentliche Aufwendungen</b>	<b>-52.457</b>	<b>-70.074</b>	<b>-55.239</b>	<b>-14.835</b>
<b>18</b>	<b>= Ergebnis der laufenden Verwaltungstätigkeit (= Zeilen 10 und 17)</b>	<b>-44.359</b>	<b>-66.074</b>	<b>-50.095</b>	<b>-15.979</b>
19	+ Finanzerträge	0	0	0	0
20	- Zinsen und sonstige Finanzaufwendungen	0	0	0	0
<b>21</b>	<b>= Finanzergebnis (= Zeilen 19 und 20)</b>	<b>0</b>	<b>0</b>	<b>0</b>	<b>0</b>
<b>22</b>	<b>= Ordentliches Ergebnis (= Zeilen 18 und 21)</b>	<b>-44.359</b>	<b>-66.074</b>	<b>-50.095</b>	<b>-15.979</b>
23	+ Außerordentliche Erträge	0	0	0	0
24	- Außerordentliche Aufwendungen	0	0	0	0
<b>25</b>	<b>= Außerordentliches Ergebnis (= Zeilen 23 und 24)</b>	<b>0</b>	<b>0</b>	<b>0</b>	<b>0</b>
<b>26</b>	<b>= Ergebnis -vor Berücksichtigung der int. Leistungsbeziehungen- (= Z. 22 und 25)</b>	<b>-44.359</b>	<b>-66.074</b>	<b>-50.095</b>	<b>-15.979</b>
27	+ Erträge aus internen Leistungsbeziehungen	0	0	0	0
28	- Aufwendungen aus internen Leistungsbeziehungen	0	0	0	0
<b>29</b>	<b>Ergebnis</b>	<b>-44.359</b>	<b>-66.074</b>	<b>-50.095</b>	<b>-15.979</b>
30	+ Umverteilung aus Erträgen i.R.d. Gebäudeverwaltung	0	0	0	0
31	- Umverteilung Gebäudeunterhaltung	0	0	0	0
32	- Umverteilung Gebäudebewirtschaftung	0	0	0	0
33	- Umverteilung sonstige Gebäudeaufwendungen	0	0	0	0
34	- Umverteilung Abschreibungsaufwendungen	0	0	0	0



## Jahresabschlusses der Stadt Königswinter 2008

---

### Teilergebnisrechnung Produktgruppe 0401 Kulturveranstaltungen

#### Stadt Königswinter

	Gebäude				
35	Saldo Umverteilung	0	0	0	0
36	Ergebnis nach Umverteilung	-44.359	-66.074	-50.095	-15.979

#### Erläuterungen:

##### Pos. 11 Personalaufwendungen

Siehe Vorbemerkungen.

##### Pos. 13 Aufwendungen für Sach- und Dienstleistungen

- 529101 Aufwendungen f. Dienstleist. d. BBH  
Die Dienstleistungen des Baubetriebshofes in 2008 sind gesamtwirtschaftlich kaum von den Ergebnissen der Vorjahre abgewichen. Trotzdem ist in einzelnen Bereichen eine mehr oder weniger starke Abweichung zwischen Ansatz und Ergebnis zu verzeichnen. Dies liegt darin begründet, dass die Planung der Ansätze in den letzten Jahren durch die Tiefbauabteilung nicht mehr den tatsächlichen Ergebnissen angepasst wurde. Hier waren Einsparungen in Höhe von 11.360 € zu verzeichnen.

## Jahresabschlusses der Stadt Königswinter 2008

<b>Teilfinanzrechnung Produktgruppe 0401 Kulturveranstaltungen</b>					
<b>Stadt Königswinter</b>					
<b>Produktbereich</b>		<b>04</b>	<b>Kultur und Wissenschaft</b>		
<b>Produktgruppe</b>		<b>0401</b>	<b>Kulturveranstaltungen</b>		
<b>Nr</b>	<b>Bezeichnung</b>	<b>Ergebnis Vorjahr</b>	<b>Fortgeschriebener Ansatz</b>	<b>Ergebnis</b>	<b>Vergleich Ansatz / Ist</b>
1	Steuern und ähnliche Abgaben	0	0	0	0
2	+ Zuwendungen und allgemeine Umlagen	0	0	0	0
3	+ Sonstige Transfereinzahlungen	0	0	0	0
4	+ Öffentlich-rechtliche Leistungsentgelte	0	0	0	0
5	+ Privatrechtliche Leistungsentgelte	-3.661	4.000	14.345	-10.345
6	+ Kostenerstattungen, Kostenumlagen	0	0	0	0
7	+ Sonstige Einzahlungen	0	0	0	0
8	+ Zinsen und sonstige Finanzeinzahlungen	0	0	0	0
<b>9</b>	<b>= Einzahlungen aus laufender Verwaltungstätigkeit</b>	<b>-3.661</b>	<b>4.000</b>	<b>14.345</b>	<b>-10.345</b>
10	- Personalauszahlungen	-41.964	-49.859	-44.261	-5.598
11	- Versorgungsauszahlungen	0	0	0	0
12	- Auszahlungen für Sach- und Dienstleistungen	-2.431	-13.000	-662	-12.338
13	- Zinsen und sonstige Finanzauszahlungen	0	0	0	0
14	- Transferauszahlungen	0	0	0	0
15	- Sonstige Auszahlungen	-2.887	-4.800	-2.919	-1.881
<b>16</b>	<b>= Auszahlungen aus laufender Verwaltungstätigkeit</b>	<b>-47.282</b>	<b>-67.659</b>	<b>-47.842</b>	<b>-19.816</b>
<b>17</b>	<b>= Saldo aus laufender Verwaltungstätigkeit (Zeilen 9 und 16)</b>	<b>-50.944</b>	<b>-63.659</b>	<b>-33.498</b>	<b>-30.161</b>
18	+ Zuwendungen für Investitionsmaßnahmen	0	0	0	0
19	+ Einzahlungen aus der Veräußerung von Sachanlagen	0	0	0	0
20	+ Einzahlungen aus der Veräußerung von Finanzanlagen	0	0	0	0
21	+ Einzahlungen aus Beiträgen u. ä. Entgelten	0	0	0	0
22	+ Sonstige Investitionseinzahlungen	0	0	0	0
<b>23</b>	<b>= Summe (investiver Einzahlungen)</b>	<b>0</b>	<b>0</b>	<b>0</b>	<b>0</b>
24	- Auszahlungen für den Erwerb von Grundstücken und Gebäuden	0	0	0	0
25	- Auszahlungen für Baumaßnahmen	0	0	0	0
26	- Auszahlungen für den Erwerb von beweglichen Anlagevermögen	0	0	-212	212
27	- Auszahlungen für den Erwerb von Finanzanlagen	0	0	0	0
28	- Auszahlungen von aktivierbaren Zuwendungen	0	0	0	0
29	- Sonstige Investitionsauszahlungen	0	0	0	0
<b>30</b>	<b>= Summe (investive Auszahlungen)</b>	<b>0</b>	<b>0</b>	<b>-212</b>	<b>212</b>
<b>31</b>	<b>= Saldo der Investitionstätigkeit (Einzahlungen-Auszahlungen)</b>	<b>0</b>	<b>0</b>	<b>-212</b>	<b>212</b>
<b>32</b>	<b>= Finanzmittelüberschuss/-fehlbetrag</b>	<b>-50.944</b>	<b>-63.659</b>	<b>-33.710</b>	<b>-29.949</b>

## Jahresabschlusses der Stadt Königswinter 2008

---

<b>Investitionsrechnung Produktgruppe 0401 Kulturveranstaltungen</b>				
<b>Stadt Königswinter</b>				
<b>Produktbereich</b>	<b>04</b>	<b>Kultur und Wissenschaft</b>		
<b>Produktgruppe</b>	<b>0401</b>	<b>Kulturveranstaltungen</b>		
<b>Bezeichnung</b>	<b>Ergebnis Vorjahr</b>	<b>Fortgeschriebener Ansatz</b>	<b>Ergebnis</b>	<b>Vergleich Ansatz / ist</b>
I-40-66 Betriebs- und Geschäftsausstattung Kulturveranst.	0,00	0,00	-211,82	211,82
26 - Auszahlg. f.d. Erwerb v. bewegl. Anlagevermögen	0,00	0,00	-211,82	211,82

## Jahresabschlusses der Stadt Königswinter 2008

---

<b>Produktbeschreibung Produktgruppe 0402 Kulturförderung</b> <b>Stadt Königswinter</b>		
<b>Produktbereich</b>	<b>04</b>	<b>Kultur und Wissenschaft</b>
<b>Produktgruppe</b>	<b>0402</b>	<b>Kulturförderung</b>
<b>Produktinformationen</b>		
<b>Verantwortliche Organisationseinheit</b> Schul-, Sport-, und Kulturabteilung		<b>Verantwortliche Person(en):</b> Erster Beigeordneter Sridharan
<b>Zugeordnete Produkt</b>	04020100	Allgemeine Kultur-, Orts- und Vereinsförderung

## Jahresabschlusses der Stadt Königswinter 2008

<b>Teilergebnisrechnung Produktgruppe 0402 Kulturförderung</b>					
<b>Stadt Königswinter</b>					
<b>Produktbereich</b>	<b>04</b>	<b>Kultur und Wissenschaft</b>			
<b>Produktgruppe</b>	<b>0402</b>	<b>Kulturförderung</b>			
<b>Nr</b>	<b>Bezeichnung</b>	<b>Ergebnis Vorjahr</b>	<b>Fortgeschriebener Ansatz</b>	<b>Ergebnis</b>	<b>Vergleich Ansatz / Ist</b>
01	Steuern und ähnliche Abgaben	0	0	0	0
02	+ Zuwendungen und allgemeine Umlagen	1.000	0	1.500	-1.500
03	+ Sonstige Transfererträge	0	0	0	0
04	+ Öffentlich-rechtliche Leistungsentgelte	0	0	0	0
05	+ Privatrechtliche Leistungsentgelte	13.377	12.835	12.440	395
06	+ Kostenerstattungen und Kostenumlagen	1.059	1.200	748	452
07	+ Sonstige ordentliche Erträge	0	0	320	-320
08	+ Aktivierte Eigenleistungen	0	0	0	0
09	+/- Bestandsveränderungen	0	0	0	0
<b>10</b>	<b>= Ordentliche Erträge</b>	<b>15.436</b>	<b>14.035</b>	<b>15.008</b>	<b>-973</b>
11	- Personalaufwendungen	-21.458	-19.750	-20.751	1.001
12	- Versorgungsaufwendungen	0	0	0	0
13	- Aufwendungen für Sach- und Dienstleistungen	-15.234	-117.895	-103.660	-14.235
14	- Bilanzielle Abschreibungen	0	0	-1	1
15	- Transferaufwendungen	-5.974	-9.000	-6.012	-2.988
16	- Sonstige ordentliche Aufwendungen	-1.654	-1.750	-1.756	6
<b>17</b>	<b>= Ordentliche Aufwendungen</b>	<b>-44.320</b>	<b>-148.395</b>	<b>-132.179</b>	<b>-16.216</b>
<b>18</b>	<b>= Ergebnis der laufenden Verwaltungstätigkeit (= Zeilen 10 und 17)</b>	<b>-28.884</b>	<b>-134.360</b>	<b>-117.172</b>	<b>-17.188</b>
19	+ Finanzerträge	0	0	0	0
20	- Zinsen und sonstige Finanzaufwendungen	0	0	0	0
<b>21</b>	<b>= Finanzergebnis (= Zeilen 19 und 20)</b>	<b>0</b>	<b>0</b>	<b>0</b>	<b>0</b>
<b>22</b>	<b>= Ordentliches Ergebnis (= Zeilen 18 und 21)</b>	<b>-28.884</b>	<b>-134.360</b>	<b>-117.172</b>	<b>-17.188</b>
23	+ Außerordentliche Erträge	0	0	0	0
24	- Außerordentliche Aufwendungen	0	0	0	0
<b>25</b>	<b>= Außerordentliches Ergebnis (= Zeilen 23 und 24)</b>	<b>0</b>	<b>0</b>	<b>0</b>	<b>0</b>
<b>26</b>	<b>= Ergebnis -vor Berücksichtigung der int. Leistungsbeziehungen- (= Z. 22 und 25)</b>	<b>-28.884</b>	<b>-134.360</b>	<b>-117.172</b>	<b>-17.188</b>
27	+ Erträge aus internen Leistungsbeziehungen	0	0	0	0
28	- Aufwendungen aus internen Leistungsbeziehungen	0	0	0	0
<b>29</b>	<b>Ergebnis</b>	<b>-28.884</b>	<b>-134.360</b>	<b>-117.172</b>	<b>-17.188</b>
30	+ Umverteilung aus Erträgen i.R.d. Gebäudeverwaltung	0	0	0	0
31	- Umverteilung Gebäudeunterhaltung	0	0	0	0
32	- Umverteilung Gebäudebewirtschaftung	-40	0	0	0
33	- Umverteilung sonstige Gebäudeaufwendungen	0	0	0	0
34	- Umverteilung Abschreibungsaufwendungen	0	0	0	0

## Jahresabschlusses der Stadt Königswinter 2008

---

### Teilergebnisrechnung Produktgruppe 0402 Kulturförderung

#### Stadt Königswinter

	Gebäude				
35	Saldo Umverteilung	-40	0	0	0
36	Ergebnis nach Umverteilung	-28.923	-134.360	-117.172	-17.188

#### Erläuterungen:

##### Pos. 11 Personalaufwendungen

Siehe Vorbemerkungen.

##### Pos. 13 Aufwendungen für Sach- und Dienstleistungen

- 529101 Aufwendungen f. Dienstleist. d. BBH  
Die Dienstleistungen des Baubetriebshofes in 2008 sind gesamtwirtschaftlich kaum von den Ergebnissen der Vorjahre abgewichen. Trotzdem ist in einzelnen Bereichen eine mehr oder weniger starke Abweichung zwischen Ansatz und Ergebnis zu verzeichnen. Dies liegt darin begründet, dass die Planung der Ansätze in den letzten Jahren durch die Tiefbauabteilung nicht mehr den tatsächlichen Ergebnissen angepasst wurde. Hier waren Einsparungen in Höhe von 10.721 € zu verzeichnen.

#### Über- und außerplanmäßige Aufwendungen

Zur Deckung von Mehraufwendungen wurden die Ansätze der Pos. 13, Sachkonto 529101 Aufwendungen f. Dienstleist. d. BBH und Pos. 15, Sachkonto 531890 Zusch. an übrige Bereiche f. lfd. Zwecke, durch Umbuchung innerhalb des Budgetrahmens um insgesamt 6.100,37 € erhöht.

## Jahresabschlusses der Stadt Königswinter 2008

<b>Teilfinanzrechnung Produktgruppe 0402 Kulturförderung</b>					
<b>Stadt Königswinter</b>					
<b>Produktbereich</b>	<b>04</b>	<b>Kultur und Wissenschaft</b>			
<b>Produktgruppe</b>	<b>0402</b>	<b>Kulturförderung</b>			
<b>Nr</b>	<b>Bezeichnung</b>	<b>Ergebnis Vorjahr</b>	<b>Fortgeschriebener Ansatz</b>	<b>Ergebnis</b>	<b>Vergleich Ansatz / Ist</b>
1	Steuern und ähnliche Abgaben	0	0	0	0
2	+ Zuwendungen und allgemeine Umlagen	1.000	0	500	-500
3	+ Sonstige Transfereinzahlungen	0	0	0	0
4	+ Öffentlich-rechtliche Leistungsentgelte	0	0	0	0
5	+ Privatrechtliche Leistungsentgelte	14.767	12.835	9.087	3.748
6	+ Kostenerstattungen, Kostenumlagen	997	1.200	748	452
7	+ Sonstige Einzahlungen	0	0	0	0
8	+ Zinsen und sonstige Finanzeinzahlungen	0	0	0	0
<b>9</b>	<b>= Einzahlungen aus laufender Verwaltungstätigkeit</b>	<b>16.764</b>	<b>14.035</b>	<b>10.335</b>	<b>3.700</b>
10	- Personalauszahlungen	-18.509	-19.750	-19.920	170
11	- Versorgungsauszahlungen	0	0	0	0
12	- Auszahlungen für Sach- und Dienstleistungen	-18.601	-117.895	-52.744	-65.151
13	- Zinsen und sonstige Finanzauszahlungen	0	0	0	0
14	- Transferauszahlungen	-5.348	-9.000	-7.133	-1.867
15	- Sonstige Auszahlungen	-2.511	-1.750	-1.127	-623
<b>16</b>	<b>= Auszahlungen aus laufender Verwaltungstätigkeit</b>	<b>-44.969</b>	<b>-148.395</b>	<b>-80.924</b>	<b>-67.471</b>
<b>17</b>	<b>= Saldo aus laufender Verwaltungstätigkeit (Zeilen 9 und 16)</b>	<b>-28.205</b>	<b>-134.360</b>	<b>-70.590</b>	<b>-63.770</b>
18	+ Zuwendungen für Investitionsmaßnahmen	0	0	0	0
19	+ Einzahlungen aus der Veräußerung von Sachanlagen	0	0	0	0
20	+ Einzahlungen aus der Veräußerung von Finanzanlagen	0	0	0	0
21	+ Einzahlungen aus Beiträgen u. ä. Entgelten	0	0	0	0
22	+ Sonstige Investitionseinzahlungen	0	0	0	0
<b>23</b>	<b>= Summe (investiver Einzahlungen)</b>	<b>0</b>	<b>0</b>	<b>0</b>	<b>0</b>
24	- Auszahlungen für den Erwerb von Grundstücken und Gebäuden	0	0	0	0
25	- Auszahlungen für Baumaßnahmen	0	0	0	0
26	- Auszahlungen für den Erwerb von beweglichen Anlagevermögen	0	0	0	0
27	- Auszahlungen für den Erwerb von Finanzanlagen	0	0	0	0
28	- Auszahlungen von aktivierbaren Zuwendungen	0	0	0	0
29	- Sonstige Investitionsauszahlungen	0	0	0	0
<b>30</b>	<b>= Summe (investive Auszahlungen)</b>	<b>0</b>	<b>0</b>	<b>0</b>	<b>0</b>
<b>31</b>	<b>= Saldo der Investitionstätigkeit (Einzahlungen-Auszahlungen)</b>	<b>0</b>	<b>0</b>	<b>0</b>	<b>0</b>
<b>32</b>	<b>= Finanzmittelüberschuss/-fehlbetrag</b>	<b>-28.205</b>	<b>-134.360</b>	<b>-70.590</b>	<b>-63.770</b>

## Jahresabschlusses der Stadt Königswinter 2008

---

<b>Produktbeschreibung Produktgruppe 0403 Volkshochschule Stadt Königswinter</b>		
<b>Produktbereich</b>	<b>04</b>	<b>Kultur und Wissenschaft</b>
<b>Produktgruppe</b>	<b>0403</b>	<b>Volkshochschule</b>
<b>Produktinformationen</b>		
<b>Verantwortliche Organisationseinheit</b> VHS		<b>Verantwortliche Person(en):</b> Erster Beigeordneter Sridharan
<b>Zugeordnete Produkt</b>	04030100	Kurse und Einzelveranstaltungen
	04030200	Auftrags- und Vertragsmaßnahmen
	04030900	PKS VHS



## Jahresabschlusses der Stadt Königswinter 2008

<b>Teilergebnisrechnung Produktgruppe 0403 Volkshochschule</b>					
<b>Stadt Königswinter</b>					
<b>Produktbereich</b>	<b>04</b>	<b>Kultur und Wissenschaft</b>			
<b>Produktgruppe</b>	<b>0403</b>	<b>Volkshochschule</b>			
<b>Nr</b>	<b>Bezeichnung</b>	<b>Ergebnis Vorjahr</b>	<b>Fortgeschriebener Ansatz</b>	<b>Ergebnis</b>	<b>Vergleich Ansatz / Ist</b>
01	Steuern und ähnliche Abgaben	0	0	0	0
02	+ Zuwendungen und allgemeine Umlagen	168.080	170.043	168.439	1.604
03	+ Sonstige Transfererträge	0	0	0	0
04	+ Öffentlich-rechtliche Leistungsentgelte	340	250	425	-175
05	+ Privatrechtliche Leistungsentgelte	248.897	227.400	287.716	-60.316
06	+ Kostenerstattungen und Kostenumlagen	58.480	53.680	80.803	-27.123
07	+ Sonstige ordentliche Erträge	147	0	2.308	-2.308
08	+ Aktivierte Eigenleistungen	0	0	0	0
09	+/- Bestandsveränderungen	0	0	0	0
<b>10</b>	<b>= Ordentliche Erträge</b>	<b>475.943</b>	<b>451.373</b>	<b>539.691</b>	<b>-88.318</b>
11	- Personalaufwendungen	-449.839	-478.416	-486.256	7.840
12	- Versorgungsaufwendungen	0	0	0	0
13	- Aufwendungen für Sach- und Dienstleistungen	-6.310	-5.740	-8.698	2.958
14	- Bilanzielle Abschreibungen	-1.871	-2.711	-2.672	-39
15	- Transferaufwendungen	0	0	0	0
16	- Sonstige ordentliche Aufwendungen	-28.931	-35.015	-37.558	2.543
<b>17</b>	<b>= Ordentliche Aufwendungen</b>	<b>-486.951</b>	<b>-521.882</b>	<b>-535.183</b>	<b>13.301</b>
<b>18</b>	<b>= Ergebnis der laufenden Verwaltungstätigkeit (= Zeilen 10 und 17)</b>	<b>-11.008</b>	<b>-70.509</b>	<b>4.508</b>	<b>-75.018</b>
19	+ Finanzerträge	0	0	0	0
20	- Zinsen und sonstige Finanzaufwendungen	0	0	0	0
<b>21</b>	<b>= Finanzergebnis (= Zeilen 19 und 20)</b>	<b>0</b>	<b>0</b>	<b>0</b>	<b>0</b>
<b>22</b>	<b>= Ordentliches Ergebnis (= Zeilen 18 und 21)</b>	<b>-11.008</b>	<b>-70.509</b>	<b>4.508</b>	<b>-75.018</b>
23	+ Außerordentliche Erträge	0	0	0	0
24	- Außerordentliche Aufwendungen	0	0	0	0
<b>25</b>	<b>= Außerordentliches Ergebnis (= Zeilen 23 und 24)</b>	<b>0</b>	<b>0</b>	<b>0</b>	<b>0</b>
<b>26</b>	<b>= Ergebnis -vor Berücksichtigung der int. Leistungsbeziehungen- (= Z. 22 und 25)</b>	<b>-11.008</b>	<b>-70.509</b>	<b>4.508</b>	<b>-75.018</b>
27	+ Erträge aus internen Leistungsbeziehungen	0	0	0	0
28	- Aufwendungen aus internen Leistungsbeziehungen	-10.522	-14.900	-14.362	-538
<b>29</b>	<b>Ergebnis</b>	<b>-21.531</b>	<b>-85.409</b>	<b>-9.854</b>	<b>-75.556</b>
30	+ Umverteilung aus Erträgen i.R.d. Gebäudeverwaltung	0	0	0	0
31	- Umverteilung Gebäudeunterhaltung	0	0	0	0
32	- Umverteilung Gebäudebewirtschaftung	0	0	0	0
33	- Umverteilung sonstige Gebäudeaufwendungen	0	0	0	0
34	- Umverteilung Abschreibungsaufwendungen	0	0	0	0

## Jahresabschlusses der Stadt Königswinter 2008

Teilergebnisrechnung Produktgruppe 0403 Volkshochschule					
Stadt Königswinter					
	Gebäude				
35	Saldo Umverteilung	0	0	0	0
36	Ergebnis nach Umverteilung	-21.531	-85.409	-9.854	-75.556

### Erläuterungen:

#### Pos. 05 Privatrechtliche Leistungsentgelte

- 446101 VHS-Teilnehmerentgelte  
Die Teilnehmerentgelte lagen rund 60.000 € über dem Ansatz. Die höheren Erträge sind hauptsächlich darauf zurückzuführen, dass die hiesige VHS sich um verschiedene Projektförderungen beworben hatte, von denen man im Zeitpunkt der Planung noch nicht wusste, ob und wo ausgelobt und der Zuschlag erteilt wird. Die Projektförderung, insbesondere im Rahmen der Integrationskurse, ist zwischenzeitlich bewilligt.

#### Pos. 6 Erträge aus Kostenerstattungen und Kostenumlagen

- 448090 Erstattungen vom Bund  
Die Trägerpauschalen des Bundes für Deutsch-Kurse ist deutlich höher ausgefallen als geplant. Es sind höhere Erträge von 42.123 € zu verzeichnen.
- 448290 Erstattungen von Gemeinden/GV  
Die geringeren Erträge aus den Erstattungen der Stadt Bad Honnef in Höhe von 15.000 € ergeben sich aus der Tatsache, dass bisher nur Vorauszahlungen geleistet wurden und noch keine Endabrechnung für 2008 erfolgt ist.

#### Pos. 11 Personalaufwendungen

Siehe Vorbemerkungen.

#### Pos. 16 Sonstige ordentliche Aufwendungen

- 545890 Erstatt. a. lfd. Verw.tätigkeit an übrige Bereiche  
Es handelt sich um Fahrgeld von Integrationsteilnehmern. Da im Zeitpunkt der Haushaltsplanaufstellung noch nicht bekannt war, ob überhaupt Integrationskurse im Rahmen von Förderprogrammen stattfinden (siehe SK 446101), ist kein Ansatz vorgesehen worden. Der Aufwand betrug insgesamt 5.597 €.

## Jahresabschlusses der Stadt Königswinter 2008

<b>Teilfinanzrechnung Produktgruppe 0403 Volkshochschule Stadt Königswinter</b>					
<b>Produktbereich</b>		<b>04</b>	<b>Kultur und Wissenschaft</b>		
<b>Produktgruppe</b>		<b>0403</b>	<b>Volkshochschule</b>		
<b>Nr</b>	<b>Bezeichnung</b>	<b>Ergebnis Vorjahr</b>	<b>Fortgeschrie- bener Ansatz</b>	<b>Ergebnis</b>	<b>Vergleich Ansatz / Ist</b>
1	Steuern und ähnliche Abgaben	0	0	-39	39
2	+ Zuwendungen und allgemeine Umlagen	206.870	170.043	168.079	1.964
3	+ Sonstige Transfereinzahlungen	0	0	0	0
4	+ Öffentlich-rechtliche Leistungsentgelte	290	250	430	-180
5	+ Privatrechtliche Leistungsentgelte	254.940	227.400	263.706	-36.306
6	+ Kostenerstattungen, Kostenumlagen	33.164	53.680	52.676	1.004
7	+ Sonstige Einzahlungen	285	0	196	-196
8	+ Zinsen und sonstige Finanzeinzahlungen	0	0	0	0
<b>9</b>	<b>= Einzahlungen aus laufender Verwaltungstätigkeit</b>	<b>495.549</b>	<b>451.373</b>	<b>485.049</b>	<b>-33.676</b>
10	- Personalauszahlungen	-465.051	-478.416	-489.099	10.683
11	- Versorgungsauszahlungen	0	0	0	0
12	- Auszahlungen für Sach- und Dienstleistungen	-7.014	-5.740	-8.050	2.310
13	- Zinsen und sonstige Finanzauszahlungen	0	0	0	0
14	- Transferauszahlungen	0	0	0	0
15	- Sonstige Auszahlungen	-33.907	-35.015	-29.350	-5.665
<b>16</b>	<b>= Auszahlungen aus laufender Verwaltungstätigkeit</b>	<b>-505.971</b>	<b>-519.171</b>	<b>-526.499</b>	<b>7.328</b>
<b>17</b>	<b>= Saldo aus laufender Verwaltungstätigkeit (Zeilen 9 und 16)</b>	<b>-10.422</b>	<b>-67.798</b>	<b>-41.450</b>	<b>-26.348</b>
18	+ Zuwendungen für Investitionsmaßnahmen	0	0	0	0
19	+ Einzahlungen aus der Veräußerung von Sachanlagen	0	0	0	0
20	+ Einzahlungen aus der Veräußerung von Finanzanlagen	0	0	0	0
21	+ Einzahlungen aus Beiträgen u. ä. Entgelten	0	0	0	0
22	+ Sonstige Investitionseinzahlungen	0	0	0	0
<b>23</b>	<b>= Summe (investiver Einzahlungen)</b>	<b>0</b>	<b>0</b>	<b>0</b>	<b>0</b>
24	- Auszahlungen für den Erwerb von Grundstücken und Gebäuden	0	0	0	0
25	- Auszahlungen für Baumaßnahmen	0	0	0	0
26	- Auszahlungen für den Erwerb von beweglichen Anlagevermögen	-2.637	-4.800	-3.360	-1.440
27	- Auszahlungen für den Erwerb von Finanzanlagen	0	0	0	0
28	- Auszahlungen von aktivierbaren Zuwendungen	0	0	0	0
29	- Sonstige Investitionsauszahlungen	0	0	0	0
<b>30</b>	<b>= Summe (investive Auszahlungen)</b>	<b>-2.637</b>	<b>-4.800</b>	<b>-3.360</b>	<b>-1.440</b>
<b>31</b>	<b>= Saldo der Investitionstätigkeit (Einzahlungen-Auszahlungen)</b>	<b>-2.637</b>	<b>-4.800</b>	<b>-3.360</b>	<b>-1.440</b>
<b>32</b>	<b>= Finanzmittelüberschuss/-fehlbetrag</b>	<b>-13.060</b>	<b>-72.598</b>	<b>-44.811</b>	<b>-27.788</b>

## Jahresabschlusses der Stadt Königswinter 2008

<b>Investitionsrechnung Produktgruppe 0403 Volkshochschule</b>				
<b>Stadt Königswinter</b>				
<b>Produktbereich</b>	<b>04</b>	<b>Kultur und Wissenschaft</b>		
<b>Produktgruppe</b>	<b>0403</b>	<b>Volkshochschule</b>		
<b>Bezeichnung</b>	<b>Ergebnis Vorjahr</b>	<b>Fortgeschriebener Ansatz</b>	<b>Ergebnis</b>	<b>Vergleich Ansatz / ist</b>
I-43-1 Betriebs- und Geschäftsausstattung VHS 26 - Auszahlg. f.d. Erwerb v. bewegl. Anlagevermögen	0,00 0,00	-1.000,00 -1.000,00	0,00 0,00	-1.000,00 -1.000,00
I-43-2 Software für VHS-Kurse 26 - Auszahlg. f.d. Erwerb v. bewegl. Anlagevermögen	-2.637,15 -2.637,15	-3.500,00 -3.500,00	-2.955,53 -2.955,53	-544,47 -544,47
I-43-3 Geringwertige Wirtschaftsgüter VHS 26 - Auszahlg. f.d. Erwerb v. bewegl. Anlagevermögen	0,00 0,00	-300,00 -300,00	-404,89 -404,89	104,89 104,89

## Jahresabschlusses der Stadt Königswinter 2008

---

<b>Produktbeschreibung Produktgruppe 0404 Musikschule Stadt Königswinter</b>		
<b>Produktbereich</b>	<b>04</b>	<b>Kultur und Wissenschaft</b>
<b>Produktgruppe</b>	<b>0404</b>	<b>Musikschule</b>
<b>Produktinformationen</b>		
<b>Verantwortliche Organisationseinheit</b> Musikschule		<b>Verantwortliche Person(en):</b> Erster Beigeordneter Sridharan
<b>Zugeordnete Produkt</b>	04040100	Instrumental-, Elementar- und Ballettunterricht
	04040200	Eigen- und Fremdveranstaltungen
	04040900	PKS Musikschule

## Jahresabschlusses der Stadt Königswinter 2008

<b>Teilergebnisrechnung Produktgruppe 0404 Musikschule</b>					
<b>Stadt Königswinter</b>					
<b>Produktbereich</b>	<b>04</b>	<b>Kultur und Wissenschaft</b>			
<b>Produktgruppe</b>	<b>0404</b>	<b>Musikschule</b>			
Nr	Bezeichnung	Ergebnis Vorjahr	Fortgeschriebener Ansatz	Ergebnis	Vergleich Ansatz / Ist
01	Steuern und ähnliche Abgaben	0	0	0	0
02	+ Zuwendungen und allgemeine Umlagen	8.891	9.641	8.295	1.346
03	+ Sonstige Transfererträge	0	0	0	0
04	+ Öffentlich-rechtliche Leistungsentgelte	326.144	344.600	343.439	1.161
05	+ Privatrechtliche Leistungsentgelte	0	50	0	50
06	+ Kostenerstattungen und Kostenumlagen	20	0	0	0
07	+ Sonstige ordentliche Erträge	14.317	1.050	1.042	8
08	+ Aktivierte Eigenleistungen	0	0	0	0
09	+/- Bestandsveränderungen	0	0	0	0
<b>10</b>	<b>= Ordentliche Erträge</b>	<b>349.372</b>	<b>355.341</b>	<b>352.776</b>	<b>2.565</b>
11	- Personalaufwendungen	-402.180	-427.619	-430.531	2.912
12	- Versorgungsaufwendungen	0	0	0	0
13	- Aufwendungen für Sach- und Dienstleistungen	-681	-2.030	-2.145	115
14	- Bilanzielle Abschreibungen	-4.119	-4.303	-4.801	499
15	- Transferaufwendungen	0	0	0	0
16	- Sonstige ordentliche Aufwendungen	-5.238	-5.865	-6.512	647
<b>17</b>	<b>= Ordentliche Aufwendungen</b>	<b>-412.218</b>	<b>-439.816</b>	<b>-443.989</b>	<b>4.173</b>
<b>18</b>	<b>= Ergebnis der laufenden Verwaltungstätigkeit (= Zeilen 10 und 17)</b>	<b>-62.846</b>	<b>-84.475</b>	<b>-91.213</b>	<b>6.738</b>
19	+ Finanzerträge	0	0	0	0
20	- Zinsen und sonstige Finanzaufwendungen	0	0	0	0
<b>21</b>	<b>= Finanzergebnis (= Zeilen 19 und 20)</b>	<b>0</b>	<b>0</b>	<b>0</b>	<b>0</b>
<b>22</b>	<b>= Ordentliches Ergebnis (= Zeilen 18 und 21)</b>	<b>-62.846</b>	<b>-84.475</b>	<b>-91.213</b>	<b>6.738</b>
23	+ Außerordentliche Erträge	0	0	0	0
24	- Außerordentliche Aufwendungen	0	0	0	0
<b>25</b>	<b>= Außerordentliches Ergebnis (= Zeilen 23 und 24)</b>	<b>0</b>	<b>0</b>	<b>0</b>	<b>0</b>
<b>26</b>	<b>= Ergebnis -vor Berücksichtigung der int. Leistungsbeziehungen- (= Z. 22 und 25)</b>	<b>-62.846</b>	<b>-84.475</b>	<b>-91.213</b>	<b>6.738</b>
27	+ Erträge aus internen Leistungsbeziehungen	0	0	0	0
28	- Aufwendungen aus internen Leistungsbeziehungen	-4.209	-5.000	-5.745	745
<b>29</b>	<b>Ergebnis</b>	<b>-67.055</b>	<b>-89.475</b>	<b>-96.958</b>	<b>7.483</b>
30	+ Umverteilung aus Erträgen i.R.d. Gebäudeverwaltung	0	0	0	0
31	- Umverteilung Gebäudeunterhaltung	0	0	0	0
32	- Umverteilung Gebäudebewirtschaftung	0	0	0	0
33	- Umverteilung sonstige Gebäudeaufwendungen	0	0	0	0
34	- Umverteilung Abschreibungsaufwendungen	0	0	0	0

## Jahresabschlusses der Stadt Königswinter 2008

---

<b>Teilergebnisrechnung Produktgruppe 0404 Musikschule</b>					
<b>Stadt Königswinter</b>					
	Gebäude				
35	Saldo Umverteilung	0	0	0	0
36	Ergebnis nach Umverteilung	-67.055	-89.475	-96.958	7.483

**Erläuterungen:**

Pos. 11 Personalaufwendungen  
Siehe Vorbemerkungen.

## Jahresabschlusses der Stadt Königswinter 2008

<b>Teilfinanzrechnung Produktgruppe 0404 Musikschule</b>					
<b>Stadt Königswinter</b>					
<b>Produktbereich</b>	<b>04</b>	<b>Kultur und Wissenschaft</b>			
<b>Produktgruppe</b>	<b>0404</b>	<b>Musikschule</b>			
<b>Nr</b>	<b>Bezeichnung</b>	<b>Ergebnis Vorjahr</b>	<b>Fortgeschriebener Ansatz</b>	<b>Ergebnis</b>	<b>Vergleich Ansatz / Ist</b>
1	Steuern und ähnliche Abgaben	0	0	0	0
2	+ Zuwendungen und allgemeine Umlagen	7.549	7.390	4.230	3.160
3	+ Sonstige Transfereinzahlungen	0	0	0	0
4	+ Öffentlich-rechtliche Leistungsentgelte	329.162	344.600	342.966	1.634
5	+ Privatrechtliche Leistungsentgelte	0	50	0	50
6	+ Kostenerstattungen, Kostenumlagen	0	0	20	-20
7	+ Sonstige Einzahlungen	183	1.000	149	851
8	+ Zinsen und sonstige Finanzeinzahlungen	0	0	0	0
<b>9</b>	<b>= Einzahlungen aus laufender Verwaltungstätigkeit</b>	<b>336.894</b>	<b>353.040</b>	<b>347.365</b>	<b>5.675</b>
10	- Personalauszahlungen	-396.647	-427.619	-423.321	-4.298
11	- Versorgungsauszahlungen	0	0	0	0
12	- Auszahlungen für Sach- und Dienstleistungen	-802	-2.030	-1.842	-188
13	- Zinsen und sonstige Finanzauszahlungen	0	0	0	0
14	- Transferauszahlungen	0	0	0	0
15	- Sonstige Auszahlungen	-5.778	-5.865	-6.802	937
<b>16</b>	<b>= Auszahlungen aus laufender Verwaltungstätigkeit</b>	<b>-403.228</b>	<b>-435.514</b>	<b>-431.965</b>	<b>-3.549</b>
<b>17</b>	<b>= Saldo aus laufender Verwaltungstätigkeit (Zeilen 9 und 16)</b>	<b>-66.334</b>	<b>-82.474</b>	<b>-84.600</b>	<b>2.126</b>
18	+ Zuwendungen für Investitionsmaßnahmen	0	900	900	0
19	+ Einzahlungen aus der Veräußerung von Sachanlagen	0	50	70	-20
20	+ Einzahlungen aus der Veräußerung von Finanzanlagen	0	0	0	0
21	+ Einzahlungen aus Beiträgen u. ä. Entgelten	0	0	0	0
22	+ Sonstige Investitionseinzahlungen	0	0	0	0
<b>23</b>	<b>= Summe (investiver Einzahlungen)</b>	<b>0</b>	<b>950</b>	<b>970</b>	<b>-20</b>
24	- Auszahlungen für den Erwerb von Grundstücken und Gebäuden	0	0	0	0
25	- Auszahlungen für Baumaßnahmen	0	0	0	0
26	- Auszahlungen für den Erwerb von beweglichen Anlagevermögen	-4.000	-13.100	-5.357	-7.743
27	- Auszahlungen für den Erwerb von Finanzanlagen	0	0	0	0
28	- Auszahlungen von aktivierbaren Zuwendungen	0	0	0	0
29	- Sonstige Investitionsauszahlungen	0	0	0	0
<b>30</b>	<b>= Summe (investive Auszahlungen)</b>	<b>-4.000</b>	<b>-13.100</b>	<b>-5.357</b>	<b>-7.743</b>
<b>31</b>	<b>= Saldo der Investitionstätigkeit (Einzahlungen-Auszahlungen)</b>	<b>-4.000</b>	<b>-12.150</b>	<b>-4.387</b>	<b>-7.763</b>
<b>32</b>	<b>= Finanzmittelüberschuss/-fehlbetrag</b>	<b>-70.334</b>	<b>-94.624</b>	<b>-88.987</b>	<b>-5.637</b>



## Jahresabschlusses der Stadt Königswinter 2008

<b>Investitionsrechnung Produktgruppe 0404 Musikschule</b>				
<b>Stadt Königswinter</b>				
<b>Produktbereich</b>	<b>04</b>	<b>Kultur und Wissenschaft</b>		
<b>Produktgruppe</b>	<b>0404</b>	<b>Musikschule</b>		
<b>Bezeichnung</b>	<b>Ergebnis Vorjahr</b>	<b>Fortgeschriebener Ansatz</b>	<b>Ergebnis</b>	<b>Vergleich Ansatz / ist</b>
I-41-1 Betriebs- und Geschäftsausstattung Musikschule	-4.000,20	-2.650,00	-2.659,33	9,33
18 + Zuwendungen für Investitionsmaßnahmen	0,00	900,00	900,00	0,00
19 + Einzahlungen a. d. Veräußerung von Sachanlagen	0,00	50,00	0,00	50,00
26 - Auszahlg. f.d. Erwerb v. bewegl. Anlagevermögen	-4.000,20	-3.600,00	-3.559,33	-40,67
I-41-2 Software Musikschulprogramm	0,00	-7.700,00	0,00	-7.700,00
26 - Auszahlg. f.d. Erwerb v. bewegl. Anlagevermögen	0,00	-7.700,00	0,00	-7.700,00
I-41-3 Vorhang Bühne Aula Oberpleis	0,00	-1.800,00	-1.797,35	-2,65
26 - Auszahlg. f.d. Erwerb v. bewegl. Anlagevermögen	0,00	-1.800,00	-1.797,35	-2,65
VERKSO Verkauf von nicht im einzelnen geplanten Anlagen	0,00	0,00	70,00	-70,00
19 + Einzahlungen a. d. Veräußerung von Sachanlagen	0,00	0,00	70,00	-70,00

## Jahresabschlusses der Stadt Königswinter 2008

---

<b>Produktbeschreibung Produktgruppe 0405 Siebengebirgsmuseum Stadt Königswinter</b>		
<b>Produktbereich</b>	<b>04</b>	<b>Kultur und Wissenschaft</b>
<b>Produktgruppe</b>	<b>0405</b>	<b>Siebengebirgsmuseum</b>
<b>Produktinformationen</b>		
<b>Verantwortliche Organisationseinheit</b> Schul-, Sport-, und Kulturabteilung		<b>Verantwortliche Person(en):</b> Erster Beigeordneter Sridharan
<b>Zugeordnete Produkt</b>	04050100	Sammlungsbetreuung, Dauerausstellung und Museumspädagogik

## Jahresabschlusses der Stadt Königswinter 2008

<b>Teilergebnisrechnung Produktgruppe 0405 Siebengebirgsmuseum</b>					
<b>Stadt Königswinter</b>					
<b>Produktbereich</b>	<b>04</b>	<b>Kultur und Wissenschaft</b>			
<b>Produktgruppe</b>	<b>0405</b>	<b>Siebengebirgsmuseum</b>			
<b>Nr</b>	<b>Bezeichnung</b>	<b>Ergebnis Vorjahr</b>	<b>Fortgeschriebener Ansatz</b>	<b>Ergebnis</b>	<b>Vergleich Ansatz / Ist</b>
01	Steuern und ähnliche Abgaben	0	0	0	0
02	+ Zuwendungen und allgemeine Umlagen	16.932	41.344	67.821	-26.477
03	+ Sonstige Transfererträge	0	0	0	0
04	+ Öffentlich-rechtliche Leistungsentgelte	0	0	0	0
05	+ Privatrechtliche Leistungsentgelte	50.863	17.500	30.886	-13.386
06	+ Kostenerstattungen und Kostenumlagen	0	0	0	0
07	+ Sonstige ordentliche Erträge	0	0	2.040	-2.040
08	+ Aktivierte Eigenleistungen	0	0	0	0
09	+/- Bestandsveränderungen	0	0	0	0
<b>10</b>	<b>= Ordentliche Erträge</b>	<b>67.795</b>	<b>58.844</b>	<b>100.748</b>	<b>-41.903</b>
11	- Personalaufwendungen	-122.969	-125.016	-119.485	-5.531
12	- Versorgungsaufwendungen	0	0	0	0
13	- Aufwendungen für Sach- und Dienstleistungen	-14.832	-48.010	-25.277	-22.733
14	- Bilanzielle Abschreibungen	-6.518	-28.089	-26.991	-1.099
15	- Transferaufwendungen	0	0	0	0
16	- Sonstige ordentliche Aufwendungen	-42.509	-72.433	-83.569	11.136
<b>17</b>	<b>= Ordentliche Aufwendungen</b>	<b>-186.828</b>	<b>-273.549</b>	<b>-255.321</b>	<b>-18.227</b>
<b>18</b>	<b>= Ergebnis der laufenden Verwaltungstätigkeit (= Zeilen 10 und 17)</b>	<b>-119.033</b>	<b>-214.705</b>	<b>-154.574</b>	<b>-60.131</b>
19	+ Finanzerträge	0	0	0	0
20	- Zinsen und sonstige Finanzaufwendungen	0	0	0	0
<b>21</b>	<b>= Finanzergebnis (= Zeilen 19 und 20)</b>	<b>0</b>	<b>0</b>	<b>0</b>	<b>0</b>
<b>22</b>	<b>= Ordentliches Ergebnis (= Zeilen 18 und 21)</b>	<b>-119.033</b>	<b>-214.705</b>	<b>-154.574</b>	<b>-60.131</b>
23	+ Außerordentliche Erträge	373	0	0	0
24	- Außerordentliche Aufwendungen	0	0	0	0
<b>25</b>	<b>= Außerordentliches Ergebnis (= Zeilen 23 und 24)</b>	<b>373</b>	<b>0</b>	<b>0</b>	<b>0</b>
<b>26</b>	<b>= Ergebnis -vor Berücksichtigung der int. Leistungsbeziehungen- (= Z. 22 und 25)</b>	<b>-118.660</b>	<b>-214.705</b>	<b>-154.574</b>	<b>-60.131</b>
27	+ Erträge aus internen Leistungsbeziehungen	0	0	0	0
28	- Aufwendungen aus internen Leistungsbeziehungen	0	0	0	0
<b>29</b>	<b>Ergebnis</b>	<b>-118.660</b>	<b>-214.705</b>	<b>-154.574</b>	<b>-60.131</b>
30	+ Umverteilung aus Erträgen i.R.d. Gebäudeverwaltung	13.387	0	0	0
31	- Umverteilung Gebäudeunterhaltung	-4.606	0	0	0
32	- Umverteilung Gebäudebewirtschaftung	-11.103	0	0	0
33	- Umverteilung sonstige Gebäudeaufwendungen	0	0	0	0
34	- Umverteilung Abschreibungsaufwendungen	-19.457	0	0	0

## Jahresabschlusses der Stadt Königswinter 2008

Teilergebnisrechnung Produktgruppe 0405 Siebengebirgsmuseum					
Stadt Königswinter					
	Gebäude				
35	Saldo Umverteilung	-21.779	0	0	0
36	Ergebnis nach Umverteilung	-140.438	-214.705	-154.574	-60.131

### Erläuterungen:

#### Pos. 02 Zuwendungen und allgemeine Umlagen

- 414190 Übrige Landeszuweisungen  
Es handelt sich um ungeplante Zuschüsse für verschiedene Projekte des Siebengebirgsmuseums. Es sind daher zusätzliche Erträge in Höhe von 24.384 € zu verzeichnen.

#### Pos. 05 Privatrechtliche Leistungsentgelte

- 446190 Übrige sonst. privatr. Leistungsentgelte  
Die Zahl der Führungen im Siebengebirgsmuseum war höher als geplant, womit mehr Erträge in Höhe von 13.117 € erzielt wurden.

#### Pos. 11 Personalaufwendungen

Siehe Vorbemerkungen.

#### Pos. 13 Aufwendungen für Sach- und Dienstleistungen

- 529101 Aufwendungen f. Dienstleist. d. BBH  
Die Dienstleistungen des Baubetriebshofes in 2008 sind gesamtwirtschaftlich kaum von den Ergebnissen der Vorjahre abgewichen. Trotzdem ist in einzelnen Bereichen eine mehr oder weniger starke Abweichung zwischen Ansatz und Ergebnis zu verzeichnen. Dies liegt darin begründet, dass die Planung der Ansätze in den letzten Jahren durch die Tiefbauabteilung nicht mehr den tatsächlichen Ergebnissen angepasst wurde. Hier waren Einsparungen in Höhe von 6.448 € zu verzeichnen.

#### Pos. 16 Sonstige ordentliche Aufwendungen

- 543190 Übrige Geschäftsaufwendungen  
Bei den Übrigen Geschäftsaufwendungen kam es zu Mehraufwand in Höhe von 13.141 €.
- 544190 Übrige Versicherungen  
In der Mittelplanung war ein Ansatz zur Versicherung von Sonderausstellungen berücksichtigt worden. Dieser wurde jedoch nicht in Anspruch genommen. Es sind daher Einsparungen in Höhe von 5.197 € zu verzeichnen.

### Über- und außerplanmäßige Aufwendungen

#### Pos. 02 Zuwendungen und allgemeine Umlagen

- 414790 Übrige Zuschüsse v. priv. Untern.  
Es wurden 26.333,02 € zur Deckung von Aufwendungen bei Sachkonto 543190 Übrige Geschäftsaufwendungen herangezogen.

#### Pos. 16 Sonstige ordentliche Aufwendungen

- 543190 Übrige Geschäftsaufwendungen  
Es wurden 26.333,02 € zur Deckung von Aufwendungen von Sachkonto 414790 Übrige Zuschüsse v. priv. Untern herangezogen.

## Jahresabschlusses der Stadt Königswinter 2008

<b>Teilfinanzrechnung Produktgruppe 0405 Siebengebirgsmuseum</b>					
<b>Stadt Königswinter</b>					
<b>Produktbereich</b>	<b>04</b>	<b>Kultur und Wissenschaft</b>			
<b>Produktgruppe</b>	<b>0405</b>	<b>Siebengebirgsmuseum</b>			
<b>Nr</b>	<b>Bezeichnung</b>	<b>Ergebnis Vorjahr</b>	<b>Fortgeschriebener Ansatz</b>	<b>Ergebnis</b>	<b>Vergleich Ansatz / Ist</b>
1	Steuern und ähnliche Abgaben	0	0	0	0
2	+ Zuwendungen und allgemeine Umlagen	1.360	27.333	42.473	-15.140
3	+ Sonstige Transfereinzahlungen	0	0	0	0
4	+ Öffentlich-rechtliche Leistungsentgelte	0	0	0	0
5	+ Privatrechtliche Leistungsentgelte	64.305	17.500	14.501	2.999
6	+ Kostenerstattungen, Kostenumlagen	0	0	0	0
7	+ Sonstige Einzahlungen	0	0	970	-970
8	+ Zinsen und sonstige Finanzeinzahlungen	0	0	0	0
<b>9</b>	<b>= Einzahlungen aus laufender Verwaltungstätigkeit</b>	<b>65.665</b>	<b>44.833</b>	<b>57.944</b>	<b>-13.111</b>
10	- Personalauszahlungen	-115.816	-125.016	-117.655	-7.361
11	- Versorgungsauszahlungen	0	0	0	0
12	- Auszahlungen für Sach- und Dienstleistungen	-17.427	-48.010	-28.373	-19.637
13	- Zinsen und sonstige Finanzauszahlungen	0	0	0	0
14	- Transferauszahlungen	0	0	0	0
15	- Sonstige Auszahlungen	-37.860	-72.433	-83.148	10.715
<b>16</b>	<b>= Auszahlungen aus laufender Verwaltungstätigkeit</b>	<b>-171.103</b>	<b>-245.459</b>	<b>-229.177</b>	<b>-16.283</b>
<b>17</b>	<b>= Saldo aus laufender Verwaltungstätigkeit (Zeilen 9 und 16)</b>	<b>-105.438</b>	<b>-200.626</b>	<b>-171.232</b>	<b>-29.394</b>
18	+ Zuwendungen für Investitionsmaßnahmen	0	323.750	1.116	322.634
19	+ Einzahlungen aus der Veräußerung von Sachanlagen	0	0	0	0
20	+ Einzahlungen aus der Veräußerung von Finanzanlagen	0	0	0	0
21	+ Einzahlungen aus Beiträgen u. ä. Entgelten	0	0	0	0
22	+ Sonstige Investitionseinzahlungen	0	0	0	0
<b>23</b>	<b>= Summe (investiver Einzahlungen)</b>	<b>0</b>	<b>323.750</b>	<b>1.116</b>	<b>322.634</b>
24	- Auszahlungen für den Erwerb von Grundstücken und Gebäuden	0	0	0	0
25	- Auszahlungen für Baumaßnahmen	-3.653	-295.000	-13.653	-281.347
26	- Auszahlungen für den Erwerb von beweglichen Anlagevermögen	-70	-40.723	-5.733	-34.990
27	- Auszahlungen für den Erwerb von Finanzanlagen	0	0	0	0
28	- Auszahlungen von aktivierbaren Zuwendungen	0	0	0	0
29	- Sonstige Investitionsauszahlungen	0	0	0	0
<b>30</b>	<b>= Summe (investive Auszahlungen)</b>	<b>-3.723</b>	<b>-335.723</b>	<b>-19.387</b>	<b>-316.336</b>
<b>31</b>	<b>= Saldo der Investitionstätigkeit (Einzahlungen-Auszahlungen)</b>	<b>-3.723</b>	<b>-11.973</b>	<b>-18.270</b>	<b>6.297</b>
<b>32</b>	<b>= Finanzmittelüberschuss/-fehlbetrag</b>	<b>-109.161</b>	<b>-212.599</b>	<b>-189.503</b>	<b>-23.097</b>

## Jahresabschlusses der Stadt Königswinter 2008

### Erläuterungen:

#### Erläuterungen der nachfolgenden Investitionen:

##### I-40-41 Einrichtung Erweiterung Siebengebirgsmuseum

Bewilligungsbescheid kam erst in 2009.

##### I-ZIB-12 Erweiterungsbau Siebengebirgsmuseum

Nachdem der Bewilligungsbescheid vorliegt, wird die Bauplanung in diesem Jahr beendet. Die Bauarbeiten beginnen ab Feb. 2010 und enden im Juni 2011.

<b>Investitionsrechnung Produktgruppe 0405 Siebengebirgsmuseum</b>				
<b>Stadt Königswinter</b>				
<b>Produktbereich</b>	<b>04</b>	<b>Kultur und Wissenschaft</b>		
<b>Produktgruppe</b>	<b>0405</b>	<b>Siebengebirgsmuseum</b>		
<b>Bezeichnung</b>	<b>Ergebnis Vorjahr</b>	<b>Fortgeschriebener Ansatz</b>	<b>Ergebnis</b>	<b>Vergleich Ansatz / ist</b>
I-10-16 GWG Museum Bereich Telekom. Einrichtung 26 - Auszahlg. f.d. Erwerb v. bewegl. Anlagevermögen	0,00 0,00	-250,00 -250,00	0,00 0,00	-250,00 -250,00
I-40-40 Besondere Anschaffung von Museumsgut 18 + Zuwendungen für Investitionsmaßnahmen 26 - Auszahlg. f.d. Erwerb v. bewegl. Anlagevermögen	0,00 0,00 0,00	-4.722,00 -1.500,00 -3.222,00	1.053,20 1.116,20 -63,00	-5.775,20 -2.616,20 -3.159,00
I-40-41 Einrichtung Erweiterung Siebengebirgsmuseum 18 + Zuwendungen für Investitionsmaßnahmen 26 - Auszahlg. f.d. Erwerb v. bewegl. Anlagevermögen	0,00 0,00 0,00	0,00 30.000,00 -30.000,00	0,00 0,00 0,00	0,00 30.000,00 -30.000,00
I-40-77 Spenden Museum (GWG) 18 + Zuwendungen für Investitionsmaßnahmen 26 - Auszahlg. f.d. Erwerb v. bewegl. Anlagevermögen	-69,99 0,00 -69,99	-1,00 250,00 -251,00	0,00 0,00 0,00	-1,00 250,00 -251,00
I-40-78 Ankauf von Museumsgut und Ausstellungsgegenst. 26 - Auszahlg. f.d. Erwerb v. bewegl. Anlagevermögen	0,00 0,00	-1.000,00 -1.000,00	-370,52 -370,52	-629,48 -629,48
I-40-79 Betriebs- und Geschäftsausstattung Museum 26 - Auszahlg. f.d. Erwerb v. bewegl. Anlagevermögen	0,00 0,00	-1.000,00 -1.000,00	-689,92 -689,92	-310,08 -310,08
I-40-91 ADV-Ausstattung Museum 26 - Auszahlg. f.d. Erwerb v. bewegl. Anlagevermögen	0,00 0,00	-5.000,00 -5.000,00	-4.609,91 -4.609,91	-390,09 -390,09
I-ZIB-12 Erweiterungsbau Siebengebirgsmuseum 18 + Zuwendungen für Investitionsmaßnahmen 25 - Auszahlg. für Baumaßnahmen	-3.652,91 0,00 -3.652,91	0,00 295.000,00 -295.000,00	-13.653,18 0,00 -13.653,18	13.653,18 295.000,00 -281.346,82

<b>Produktbeschreibung Produktbereich 05 Soziale Leistungen</b> <b>Stadt Königswinter</b>		
<b>Produktbereich</b>	<b>05</b>	<b>Soziale Leistungen</b>
<b>Produktinformationen</b>		
<b>Verantwortliche Organisationseinheit</b> Sozialverwaltung		<b>Verantwortliche Person(en):</b> Bürgermeister Wirtz
<b>Zugeordnete Produktgruppe</b>	0501	Aufgaben nach dem SGB II
	0502	Leistungen nach dem SGB XII
	0503	Leistungen nach dem AsylbLG
	0504	Sonstige soziale Hilfen und Leistungen

## Jahresabschlusses der Stadt Königswinter 2008

<b>Teilergebnisrechnung Produktbereich 05 Soziale Leistungen</b>					
<b>Stadt Königswinter</b>					
<b>Produktbereich</b>	<b>05</b>	<b>Soziale Leistungen</b>			
<b>Nr</b>	<b>Bezeichnung</b>	<b>Ergebnis Vorjahr</b>	<b>Fortgeschriebener Ansatz</b>	<b>Ergebnis</b>	<b>Vergleich Ansatz / Ist</b>
01	Steuern und ähnliche Abgaben	0	0	0	0
02	+ Zuwendungen und allgemeine Umlagen	152.371	198.000	195.214	2.786
03	+ Sonstige Transfererträge	5.792	1.230	28.909	-27.679
04	+ Öffentlich-rechtliche Leistungsentgelte	0	0	0	0
05	+ Privatrechtliche Leistungsentgelte	0	0	0	0
06	+ Kostenerstattungen und Kostenumlagen	132.958	132.350	118.233	14.117
07	+ Sonstige ordentliche Erträge	35.630	50	7.151	-7.101
08	+ Aktivierte Eigenleistungen	0	0	0	0
09	+/- Bestandsveränderungen	0	0	0	0
<b>10</b>	<b>= Ordentliche Erträge</b>	<b>326.751</b>	<b>331.630</b>	<b>349.507</b>	<b>-17.877</b>
11	- Personalaufwendungen	-383.074	-437.052	-482.501	45.448
12	- Versorgungsaufwendungen	0	0	0	0
13	- Aufwendungen für Sach- und Dienstleistungen	-242	-345	-477	132
14	- Bilanzielle Abschreibungen	-118	-118	-118	0
15	- Transferaufwendungen	-390.625	-487.500	-509.392	21.892
16	- Sonstige ordentliche Aufwendungen	-24.168	-10.700	-11.100	400
<b>17</b>	<b>= Ordentliche Aufwendungen</b>	<b>-798.227</b>	<b>-935.715</b>	<b>-1.003.587</b>	<b>67.872</b>
<b>18</b>	<b>= Ergebnis der laufenden Verwaltungstätigkeit (= Zeilen 10 und 17)</b>	<b>-471.476</b>	<b>-604.085</b>	<b>-654.080</b>	<b>49.995</b>
19	+ Finanzerträge	0	0	0	0
20	- Zinsen und sonstige Finanzaufwendungen	0	0	0	0
<b>21</b>	<b>= Finanzergebnis (= Zeilen 19 und 20)</b>	<b>0</b>	<b>0</b>	<b>0</b>	<b>0</b>
<b>22</b>	<b>= Ordentliches Ergebnis (= Zeilen 18 und 21)</b>	<b>-471.476</b>	<b>-604.085</b>	<b>-654.080</b>	<b>49.995</b>
23	+ Außerordentliche Erträge	0	0	20	-20
24	- Außerordentliche Aufwendungen	0	0	0	0
<b>25</b>	<b>= Außerordentliches Ergebnis (= Zeilen 23 und 24)</b>	<b>0</b>	<b>0</b>	<b>20</b>	<b>-20</b>
<b>26</b>	<b>= Ergebnis -vor Berücksichtigung der int. Leistungsbeziehungen- (= Z. 22 und 25)</b>	<b>-471.476</b>	<b>-604.085</b>	<b>-654.060</b>	<b>49.975</b>
27	+ Erträge aus internen Leistungsbeziehungen	0	0	0	0
28	- Aufwendungen aus internen Leistungsbeziehungen	0	0	0	0
<b>29</b>	<b>Ergebnis</b>	<b>-471.476</b>	<b>-604.085</b>	<b>-654.060</b>	<b>49.975</b>
30	+ Umverteilung aus Erträgen i.R.d. Gebäudeverwaltung	0	0	0	0
31	- Umverteilung Gebäudeunterhaltung	0	0	0	0
32	- Umverteilung Gebäudebewirtschaftung	0	0	0	0
33	- Umverteilung sonstige Gebäudeaufwendungen	0	0	0	0
34	- Umverteilung Abschreibungsaufwendungen Gebäude	0	0	0	0



## Jahresabschlusses der Stadt Königswinter 2008

---

### Teilergebnisrechnung Produktbereich 05 Soziale Leistungen

#### Stadt Königswinter

35	Saldo Umverteilung	0	0	0	0
36	Ergebnis nach Umverteilung	-471.476	-604.085	-654.060	49.975

## Jahresabschlusses der Stadt Königswinter 2008

<b>Teilfinanzrechnung Produktbereich 05 Soziale Leistungen</b>					
<b>Stadt Königswinter</b>					
<b>Produktbereich</b>	<b>05</b>	<b>Soziale Leistungen</b>			
<b>Nr</b>	<b>Bezeichnung</b>	<b>Ergebnis Vorjahr</b>	<b>Fortgeschriebener Ansatz</b>	<b>Ergebnis</b>	<b>Vergleich Ansatz / Ist</b>
1	Steuern und ähnliche Abgaben	0	0	0	0
2	+ Zuwendungen und allgemeine Umlagen	167.033	198.000	192.394	5.606
3	+ Sonstige Transfereinzahlungen	39.456	1.230	49.437	-48.207
4	+ Öffentlich-rechtliche Leistungsentgelte	0	0	0	0
5	+ Privatrechtliche Leistungsentgelte	0	0	0	0
6	+ Kostenerstattungen, Kostenumlagen	133.018	132.350	114.369	17.981
7	+ Sonstige Einzahlungen	0	50	0	50
8	+ Zinsen und sonstige Finanzeinzahlungen	0	0	0	0
<b>9</b>	<b>= Einzahlungen aus laufender Verwaltungstätigkeit</b>	<b>339.507</b>	<b>331.630</b>	<b>356.201</b>	<b>-24.571</b>
10	- Personalauszahlungen	-404.560	-437.052	-423.446	-13.606
11	- Versorgungsauszahlungen	0	0	0	0
12	- Auszahlungen für Sach- und Dienstleistungen	-242	-345	-477	132
13	- Zinsen und sonstige Finanzauszahlungen	0	0	0	0
14	- Transferauszahlungen	-407.853	-487.500	-328.835	-158.665
15	- Sonstige Auszahlungen	-1.250	-10.700	-22.184	11.484
<b>16</b>	<b>= Auszahlungen aus laufender Verwaltungstätigkeit</b>	<b>-813.905</b>	<b>-935.597</b>	<b>-774.943</b>	<b>-160.654</b>
<b>17</b>	<b>= Saldo aus laufender Verwaltungstätigkeit (Zeilen 9 und 16)</b>	<b>-474.398</b>	<b>-603.967</b>	<b>-418.742</b>	<b>-185.225</b>
18	+ Zuwendungen für Investitionsmaßnahmen	0	0	0	0
19	+ Einzahlungen aus der Veräußerung von Sachanlagen	0	0	0	0
20	+ Einzahlungen aus der Veräußerung von Finanzanlagen	0	0	0	0
21	+ Einzahlungen aus Beiträgen u. ä. Entgelten	0	0	0	0
22	+ Sonstige Investitionseinzahlungen	0	0	0	0
<b>23</b>	<b>= Summe (investiver Einzahlungen)</b>	<b>0</b>	<b>0</b>	<b>0</b>	<b>0</b>
24	- Auszahlungen für den Erwerb von Grundstücken und Gebäuden	0	0	0	0
25	- Auszahlungen für Baumaßnahmen	0	0	0	0
26	- Auszahlungen für den Erwerb von beweglichen Anlagevermögen	0	0	0	0
27	- Auszahlungen für den Erwerb von Finanzanlagen	0	0	0	0
28	- Auszahlungen von aktivierbaren Zuwendungen	0	0	0	0
29	- Sonstige Investitionsauszahlungen	0	0	0	0
<b>30</b>	<b>= Summe (investive Auszahlungen)</b>	<b>0</b>	<b>0</b>	<b>0</b>	<b>0</b>
<b>31</b>	<b>= Saldo der Investitionstätigkeit (Einzahlungen-Auszahlungen)</b>	<b>0</b>	<b>0</b>	<b>0</b>	<b>0</b>
<b>32</b>	<b>= Finanzmittelüberschuss/-fehlbetrag</b>	<b>-474.398</b>	<b>-603.967</b>	<b>-418.742</b>	<b>-185.225</b>

## Jahresabschlusses der Stadt Königswinter 2008

---

<b>Produktbeschreibung Produktgruppe 0501 Aufgaben nach dem SGB II</b> <b>Stadt Königswinter</b>		
<b>Produktbereich</b>	<b>05</b>	<b>Soziale Leistungen</b>
<b>Produktgruppe</b>	<b>0501</b>	<b>Aufgaben nach dem SGB II</b>
<b>Produktinformationen</b>		
<b>Verantwortliche Organisationseinheit</b> Sozialverwaltung		<b>Verantwortliche Person(en):</b> Bürgermeister Wirtz
<b>Zugeordnete Produkt</b>	05010100	Aufgaben nach dem SGB II

## Jahresabschlusses der Stadt Königswinter 2008

<b>Teilergebnisrechnung Produktgruppe 0501 Aufgaben nach dem SGB II</b>					
<b>Stadt Königswinter</b>					
<b>Produktbereich</b>	<b>05</b>	<b>Soziale Leistungen</b>			
<b>Produktgruppe</b>	<b>0501</b>	<b>Aufgaben nach dem SGB II</b>			
Nr	Bezeichnung	Ergebnis Vorjahr	Fortgeschriebener Ansatz	Ergebnis	Vergleich Ansatz / Ist
01	Steuern und ähnliche Abgaben	0	0	0	0
02	+ Zuwendungen und allgemeine Umlagen	151.621	197.000	194.464	2.536
03	+ Sonstige Transfererträge	0	0	0	0
04	+ Öffentlich-rechtliche Leistungsentgelte	0	0	0	0
05	+ Privatrechtliche Leistungsentgelte	0	0	0	0
06	+ Kostenerstattungen und Kostenumlagen	0	0	2.972	-2.972
07	+ Sonstige ordentliche Erträge	20.661	0	1.128	-1.128
08	+ Aktivierte Eigenleistungen	0	0	0	0
09	+/- Bestandsveränderungen	0	0	0	0
<b>10</b>	<b>= Ordentliche Erträge</b>	<b>172.282</b>	<b>197.000</b>	<b>198.565</b>	<b>-1.565</b>
11	- Personalaufwendungen	-143.355	-127.274	-180.389	53.114
12	- Versorgungsaufwendungen	0	0	0	0
13	- Aufwendungen für Sach- und Dienstleistungen	0	0	0	0
14	- Bilanzielle Abschreibungen	0	0	0	0
15	- Transferaufwendungen	-45.887	-56.000	-54.147	-1.853
16	- Sonstige ordentliche Aufwendungen	-20.835	-10.000	-9.748	-252
<b>17</b>	<b>= Ordentliche Aufwendungen</b>	<b>-210.077</b>	<b>-193.274</b>	<b>-244.284</b>	<b>51.010</b>
<b>18</b>	<b>= Ergebnis der laufenden Verwaltungstätigkeit (= Zeilen 10 und 17)</b>	<b>-37.795</b>	<b>3.726</b>	<b>-45.719</b>	<b>49.445</b>
19	+ Finanzerträge	0	0	0	0
20	- Zinsen und sonstige Finanzaufwendungen	0	0	0	0
<b>21</b>	<b>= Finanzergebnis (= Zeilen 19 und 20)</b>	<b>0</b>	<b>0</b>	<b>0</b>	<b>0</b>
<b>22</b>	<b>= Ordentliches Ergebnis (= Zeilen 18 und 21)</b>	<b>-37.795</b>	<b>3.726</b>	<b>-45.719</b>	<b>49.445</b>
23	+ Außerordentliche Erträge	0	0	0	0
24	- Außerordentliche Aufwendungen	0	0	0	0
<b>25</b>	<b>= Außerordentliches Ergebnis (= Zeilen 23 und 24)</b>	<b>0</b>	<b>0</b>	<b>0</b>	<b>0</b>
<b>26</b>	<b>= Ergebnis -vor Berücksichtigung der int. Leistungsbeziehungen- (= Z. 22 und 25)</b>	<b>-37.795</b>	<b>3.726</b>	<b>-45.719</b>	<b>49.445</b>
27	+ Erträge aus internen Leistungsbeziehungen	0	0	0	0
28	- Aufwendungen aus internen Leistungsbeziehungen	0	0	0	0
<b>29</b>	<b>Ergebnis</b>	<b>-37.795</b>	<b>3.726</b>	<b>-45.719</b>	<b>49.445</b>
30	+ Umverteilung aus Erträgen i.R.d. Gebäudeverwaltung	0	0	0	0
31	- Umverteilung Gebäudeunterhaltung	0	0	0	0
32	- Umverteilung Gebäudebewirtschaftung	0	0	0	0
33	- Umverteilung sonstige Gebäudeaufwendungen	0	0	0	0
34	- Umverteilung Abschreibungsaufwendungen	0	0	0	0

## Jahresabschlusses der Stadt Königswinter 2008

---

Teilergebnisrechnung Produktgruppe 0501 Aufgaben nach dem SGB II					
Stadt Königswinter					
	Gebäude				
35	Saldo Umverteilung	0	0	0	0
36	Ergebnis nach Umverteilung	-37.795	3.726	-45.719	49.445

### Erläuterungen:

#### Pos. 11 Personalaufwendungen

Siehe Vorbemerkungen.

### Über- und außerplanmäßige Aufwendungen

#### Pos. 16 Sonstige ordentliche Aufwendungen

- 545790 Erstatt. aus lfd. Verw.tätigkeit an priv. Untern.  
Es wurden 10.000 € zur Deckung außerplanmäßiger Aufwendungen aus der Produktgruppe 0503 herangezogen.

## Jahresabschlusses der Stadt Königswinter 2008

<b>Teilfinanzrechnung Produktgruppe 0501 Aufgaben nach dem SGB II</b>					
<b>Stadt Königswinter</b>					
<b>Produktbereich</b>		<b>05</b>	<b>Soziale Leistungen</b>		
<b>Produktgruppe</b>		<b>0501</b>	<b>Aufgaben nach dem SGB II</b>		
<b>Nr</b>	<b>Bezeichnung</b>	<b>Ergebnis Vorjahr</b>	<b>Fortgeschriebener Ansatz</b>	<b>Ergebnis</b>	<b>Vergleich Ansatz / Ist</b>
1	Steuern und ähnliche Abgaben	0	0	0	0
2	+ Zuwendungen und allgemeine Umlagen	166.283	197.000	191.644	5.356
3	+ Sonstige Transfereinzahlungen	-15	0	0	0
4	+ Öffentlich-rechtliche Leistungsentgelte	0	0	0	0
5	+ Privatrechtliche Leistungsentgelte	0	0	0	0
6	+ Kostenerstattungen, Kostenumlagen	0	0	0	0
7	+ Sonstige Einzahlungen	0	0	0	0
8	+ Zinsen und sonstige Finanzeinzahlungen	0	0	0	0
<b>9</b>	<b>= Einzahlungen aus laufender Verwaltungstätigkeit</b>	<b>166.268</b>	<b>197.000</b>	<b>191.644</b>	<b>5.356</b>
10	- Personalauszahlungen	-165.024	-127.274	-156.121	28.847
11	- Versorgungsauszahlungen	0	0	0	0
12	- Auszahlungen für Sach- und Dienstleistungen	0	0	0	0
13	- Zinsen und sonstige Finanzauszahlungen	0	0	0	0
14	- Transferauszahlungen	-33.075	-56.000	-54.259	-1.741
15	- Sonstige Auszahlungen	0	-10.000	-20.835	10.835
<b>16</b>	<b>= Auszahlungen aus laufender Verwaltungstätigkeit</b>	<b>-198.099</b>	<b>-193.274</b>	<b>-231.215</b>	<b>37.941</b>
<b>17</b>	<b>= Saldo aus laufender Verwaltungstätigkeit (Zeilen 9 und 16)</b>	<b>-31.830</b>	<b>3.726</b>	<b>-39.571</b>	<b>43.296</b>
18	+ Zuwendungen für Investitionsmaßnahmen	0	0	0	0
19	+ Einzahlungen aus der Veräußerung von Sachanlagen	0	0	0	0
20	+ Einzahlungen aus der Veräußerung von Finanzanlagen	0	0	0	0
21	+ Einzahlungen aus Beiträgen u. ä. Entgelten	0	0	0	0
22	+ Sonstige Investitionseinzahlungen	0	0	0	0
<b>23</b>	<b>= Summe (investiver Einzahlungen)</b>	<b>0</b>	<b>0</b>	<b>0</b>	<b>0</b>
24	- Auszahlungen für den Erwerb von Grundstücken und Gebäuden	0	0	0	0
25	- Auszahlungen für Baumaßnahmen	0	0	0	0
26	- Auszahlungen für den Erwerb von beweglichen Anlagevermögen	0	0	0	0
27	- Auszahlungen für den Erwerb von Finanzanlagen	0	0	0	0
28	- Auszahlungen von aktivierbaren Zuwendungen	0	0	0	0
29	- Sonstige Investitionsauszahlungen	0	0	0	0
<b>30</b>	<b>= Summe (investive Auszahlungen)</b>	<b>0</b>	<b>0</b>	<b>0</b>	<b>0</b>
<b>31</b>	<b>= Saldo der Investitionstätigkeit (Einzahlungen-Auszahlungen)</b>	<b>0</b>	<b>0</b>	<b>0</b>	<b>0</b>
<b>32</b>	<b>= Finanzmittelüberschuss/-fehlbetrag</b>	<b>-31.830</b>	<b>3.726</b>	<b>-39.571</b>	<b>43.296</b>

## Jahresabschlusses der Stadt Königswinter 2008

---

<b>Produktbeschreibung Produktgruppe 0502 Leistungen nach dem SGB XII</b> <b>Stadt Königswinter</b>		
<b>Produktbereich</b>	<b>05</b>	<b>Soziale Leistungen</b>
<b>Produktgruppe</b>	<b>0502</b>	<b>Leistungen nach dem SGB XII</b>
<b>Produktinformationen</b>		
<b>Verantwortliche Organisationseinheit</b> Sozialverwaltung		<b>Verantwortliche Person(en):</b> Bürgermeister Wirtz
<b>Zugeordnete Produkt</b>	05020100	Leistungen nach dem SGB XII

## Jahresabschlusses der Stadt Königswinter 2008

<b>Teilergebnisrechnung Produktgruppe 0502 Leistungen nach dem SGB XII</b>					
<b>Stadt Königswinter</b>					
<b>Produktbereich</b>	<b>05</b>	<b>Soziale Leistungen</b>			
<b>Produktgruppe</b>	<b>0502</b>	<b>Leistungen nach dem SGB XII</b>			
Nr	Bezeichnung	Ergebnis Vorjahr	Fortgeschriebener Ansatz	Ergebnis	Vergleich Ansatz / Ist
01	Steuern und ähnliche Abgaben	0	0	0	0
02	+ Zuwendungen und allgemeine Umlagen	0	0	0	0
03	+ Sonstige Transfererträge	0	0	13.972	-13.972
04	+ Öffentlich-rechtliche Leistungsentgelte	0	0	0	0
05	+ Privatrechtliche Leistungsentgelte	0	0	0	0
06	+ Kostenerstattungen und Kostenumlagen	0	100	1.464	-1.364
07	+ Sonstige ordentliche Erträge	14.969	50	4.662	-4.612
08	+ Aktivierte Eigenleistungen	0	0	0	0
09	+/- Bestandsveränderungen	0	0	0	0
<b>10</b>	<b>= Ordentliche Erträge</b>	<b>14.969</b>	<b>150</b>	<b>20.098</b>	<b>-19.948</b>
11	- Personalaufwendungen	-62.217	-143.918	-81.837	-62.081
12	- Versorgungsaufwendungen	0	0	0	0
13	- Aufwendungen für Sach- und Dienstleistungen	0	0	0	0
14	- Bilanzielle Abschreibungen	0	0	0	0
15	- Transferaufwendungen	0	0	0	0
16	- Sonstige ordentliche Aufwendungen	-2.084	-200	-102	-98
<b>17</b>	<b>= Ordentliche Aufwendungen</b>	<b>-64.301</b>	<b>-144.118</b>	<b>-81.938</b>	<b>-62.179</b>
<b>18</b>	<b>= Ergebnis der laufenden Verwaltungstätigkeit (= Zeilen 10 und 17)</b>	<b>-49.332</b>	<b>-143.968</b>	<b>-61.840</b>	<b>-82.127</b>
19	+ Finanzerträge	0	0	0	0
20	- Zinsen und sonstige Finanzaufwendungen	0	0	0	0
<b>21</b>	<b>= Finanzergebnis (= Zeilen 19 und 20)</b>	<b>0</b>	<b>0</b>	<b>0</b>	<b>0</b>
<b>22</b>	<b>= Ordentliches Ergebnis (= Zeilen 18 und 21)</b>	<b>-49.332</b>	<b>-143.968</b>	<b>-61.840</b>	<b>-82.127</b>
23	+ Außerordentliche Erträge	0	0	20	-20
24	- Außerordentliche Aufwendungen	0	0	0	0
<b>25</b>	<b>= Außerordentliches Ergebnis (= Zeilen 23 und 24)</b>	<b>0</b>	<b>0</b>	<b>20</b>	<b>-20</b>
<b>26</b>	<b>= Ergebnis -vor Berücksichtigung der int. Leistungsbeziehungen- (= Z. 22 und 25)</b>	<b>-49.332</b>	<b>-143.968</b>	<b>-61.820</b>	<b>-82.147</b>
27	+ Erträge aus internen Leistungsbeziehungen	0	0	0	0
28	- Aufwendungen aus internen Leistungsbeziehungen	0	0	0	0
<b>29</b>	<b>Ergebnis</b>	<b>-49.332</b>	<b>-143.968</b>	<b>-61.820</b>	<b>-82.147</b>
30	+ Umverteilung aus Erträgen i.R.d. Gebäudeverwaltung	0	0	0	0
31	- Umverteilung Gebäudeunterhaltung	0	0	0	0
32	- Umverteilung Gebäudebewirtschaftung	0	0	0	0
33	- Umverteilung sonstige Gebäudeaufwendungen	0	0	0	0
34	- Umverteilung Abschreibungsaufwendungen	0	0	0	0



## Jahresabschlusses der Stadt Königswinter 2008

---

### Teilergebnisrechnung Produktgruppe 0502 Leistungen nach dem SGB XII

#### Stadt Königswinter

	Gebäude				
35	Saldo Umverteilung	0	0	0	0
36	Ergebnis nach Umverteilung	-49.332	-143.968	-61.820	-82.147

#### Erläuterungen:

##### Pos. 03 Sonstige Transfererträge

- 421105 Anteil Stadt an BSHG-Rückflüssen auss. Einr.  
Ob und in welcher Höhe Sozialhilferückflüsse durch Erstattungen anfallen, ist nicht planbar. Daher ist hier kein Ansatz vorhanden. Tatsächlich sind in 2008 jedoch Erträge aus der Erstattung von BSHG-Forderungen in Höhe von insgesamt 13.971,70 € zu verzeichnen. Davon wurde ein Anteil in Höhe von 9.136,57 € unvorhergesehen durch andere Sozialleistungsträger erstattet.

##### Pos. 11 Personalaufwendungen

Siehe Vorbemerkungen

## Jahresabschlusses der Stadt Königswinter 2008

<b>Teilfinanzrechnung Produktgruppe 0502 Leistungen nach dem SGB XII</b>					
<b>Stadt Königswinter</b>					
<b>Produktbereich</b>	<b>05</b>	<b>Soziale Leistungen</b>			
<b>Produktgruppe</b>	<b>0502</b>	<b>Leistungen nach dem SGB XII</b>			
<b>Nr</b>	<b>Bezeichnung</b>	<b>Ergebnis Vorjahr</b>	<b>Fortgeschriebener Ansatz</b>	<b>Ergebnis</b>	<b>Vergleich Ansatz / Ist</b>
1	Steuern und ähnliche Abgaben	0	0	0	0
2	+ Zuwendungen und allgemeine Umlagen	0	0	0	0
3	+ Sonstige Transfereinzahlungen	31.767	0	43.115	-43.115
4	+ Öffentlich-rechtliche Leistungsentgelte	0	0	0	0
5	+ Privatrechtliche Leistungsentgelte	0	0	0	0
6	+ Kostenerstattungen, Kostenumlagen	0	100	0	100
7	+ Sonstige Einzahlungen	0	50	0	50
8	+ Zinsen und sonstige Finanzeinzahlungen	0	0	0	0
<b>9</b>	<b>= Einzahlungen aus laufender Verwaltungstätigkeit</b>	<b>31.767</b>	<b>150</b>	<b>43.115</b>	<b>-42.965</b>
10	- Personalauszahlungen	-69.680	-143.918	-65.822	-78.096
11	- Versorgungsauszahlungen	0	0	0	0
12	- Auszahlungen für Sach- und Dienstleistungen	0	0	0	0
13	- Zinsen und sonstige Finanzauszahlungen	0	0	0	0
14	- Transferauszahlungen	0	0	0	0
15	- Sonstige Auszahlungen	0	-200	-100	-100
<b>16</b>	<b>= Auszahlungen aus laufender Verwaltungstätigkeit</b>	<b>-69.680</b>	<b>-144.118</b>	<b>-65.921</b>	<b>-78.196</b>
<b>17</b>	<b>= Saldo aus laufender Verwaltungstätigkeit (Zeilen 9 und 16)</b>	<b>-37.913</b>	<b>-143.968</b>	<b>-22.807</b>	<b>-121.161</b>
18	+ Zuwendungen für Investitionsmaßnahmen	0	0	0	0
19	+ Einzahlungen aus der Veräußerung von Sachanlagen	0	0	0	0
20	+ Einzahlungen aus der Veräußerung von Finanzanlagen	0	0	0	0
21	+ Einzahlungen aus Beiträgen u. ä. Entgelten	0	0	0	0
22	+ Sonstige Investitionseinzahlungen	0	0	0	0
<b>23</b>	<b>= Summe (investiver Einzahlungen)</b>	<b>0</b>	<b>0</b>	<b>0</b>	<b>0</b>
24	- Auszahlungen für den Erwerb von Grundstücken und Gebäuden	0	0	0	0
25	- Auszahlungen für Baumaßnahmen	0	0	0	0
26	- Auszahlungen für den Erwerb von beweglichen Anlagevermögen	0	0	0	0
27	- Auszahlungen für den Erwerb von Finanzanlagen	0	0	0	0
28	- Auszahlungen von aktivierbaren Zuwendungen	0	0	0	0
29	- Sonstige Investitionsauszahlungen	0	0	0	0
<b>30</b>	<b>= Summe (investive Auszahlungen)</b>	<b>0</b>	<b>0</b>	<b>0</b>	<b>0</b>
<b>31</b>	<b>= Saldo der Investitionstätigkeit (Einzahlungen-Auszahlungen)</b>	<b>0</b>	<b>0</b>	<b>0</b>	<b>0</b>
<b>32</b>	<b>= Finanzmittelüberschuss/-fehlbetrag</b>	<b>-37.913</b>	<b>-143.968</b>	<b>-22.807</b>	<b>-121.161</b>

## Jahresabschlusses der Stadt Königswinter 2008

---

<b>Produktbeschreibung Produktgruppe 0503 Leistungen nach dem AsylbLG</b> <b>Stadt Königswinter</b>		
<b>Produktbereich</b>	<b>05</b>	<b>Soziale Leistungen</b>
<b>Produktgruppe</b>	<b>0503</b>	<b>Leistungen nach dem AsylbLG</b>
<b>Produktinformationen</b>		
<b>Verantwortliche Organisationseinheit</b> Sozialverwaltung		<b>Verantwortliche Person(en):</b> Bürgermeister Wirtz
<b>Zugeordnete Produkt</b>	05030100	Hilfen n.d. AsylbLG

## Jahresabschlusses der Stadt Königswinter 2008

<b>Teilergebnisrechnung Produktgruppe 0503 Leistungen nach dem AsylbLG</b>					
<b>Stadt Königswinter</b>					
<b>Produktbereich</b>	<b>05</b>	<b>Soziale Leistungen</b>			
<b>Produktgruppe</b>	<b>0503</b>	<b>Leistungen nach dem AsylbLG</b>			
<b>Nr</b>	<b>Bezeichnung</b>	<b>Ergebnis Vorjahr</b>	<b>Fortgeschriebener Ansatz</b>	<b>Ergebnis</b>	<b>Vergleich Ansatz / Ist</b>
01	Steuern und ähnliche Abgaben	0	0	0	0
02	+ Zuwendungen und allgemeine Umlagen	0	0	0	0
03	+ Sonstige Transfererträge	5.792	1.230	14.937	-13.707
04	+ Öffentlich-rechtliche Leistungsentgelte	0	0	0	0
05	+ Privatrechtliche Leistungsentgelte	0	0	0	0
06	+ Kostenerstattungen und Kostenumlagen	130.480	129.750	111.121	18.629
07	+ Sonstige ordentliche Erträge	0	0	683	-683
08	+ Aktivierte Eigenleistungen	0	0	0	0
09	+/- Bestandsveränderungen	0	0	0	0
<b>10</b>	<b>= Ordentliche Erträge</b>	<b>136.272</b>	<b>130.980</b>	<b>126.741</b>	<b>4.239</b>
11	- Personalaufwendungen	-100.192	-57.845	-108.493	50.648
12	- Versorgungsaufwendungen	0	0	0	0
13	- Aufwendungen für Sach- und Dienstleistungen	0	0	0	0
14	- Bilanzielle Abschreibungen	0	0	0	0
15	- Transferaufwendungen	-338.093	-419.000	-443.252	24.252
16	- Sonstige ordentliche Aufwendungen	0	0	0	0
<b>17</b>	<b>= Ordentliche Aufwendungen</b>	<b>-438.285</b>	<b>-476.845</b>	<b>-551.745</b>	<b>74.900</b>
<b>18</b>	<b>= Ergebnis der laufenden Verwaltungstätigkeit (= Zeilen 10 und 17)</b>	<b>-302.013</b>	<b>-345.865</b>	<b>-425.004</b>	<b>79.139</b>
19	+ Finanzerträge	0	0	0	0
20	- Zinsen und sonstige Finanzaufwendungen	0	0	0	0
<b>21</b>	<b>= Finanzergebnis (= Zeilen 19 und 20)</b>	<b>0</b>	<b>0</b>	<b>0</b>	<b>0</b>
<b>22</b>	<b>= Ordentliches Ergebnis (= Zeilen 18 und 21)</b>	<b>-302.013</b>	<b>-345.865</b>	<b>-425.004</b>	<b>79.139</b>
23	+ Außerordentliche Erträge	0	0	0	0
24	- Außerordentliche Aufwendungen	0	0	0	0
<b>25</b>	<b>= Außerordentliches Ergebnis (= Zeilen 23 und 24)</b>	<b>0</b>	<b>0</b>	<b>0</b>	<b>0</b>
<b>26</b>	<b>= Ergebnis -vor Berücksichtigung der int. Leistungsbeziehungen- (= Z. 22 und 25)</b>	<b>-302.013</b>	<b>-345.865</b>	<b>-425.004</b>	<b>79.139</b>
27	+ Erträge aus internen Leistungsbeziehungen	0	0	0	0
28	- Aufwendungen aus internen Leistungsbeziehungen	0	0	0	0
<b>29</b>	<b>Ergebnis</b>	<b>-302.013</b>	<b>-345.865</b>	<b>-425.004</b>	<b>79.139</b>
30	+ Umverteilung aus Erträgen i.R.d. Gebäudeverwaltung	0	0	0	0
31	- Umverteilung Gebäudeunterhaltung	0	0	0	0
32	- Umverteilung Gebäudebewirtschaftung	0	0	0	0
33	- Umverteilung sonstige Gebäudeaufwendungen	0	0	0	0
34	- Umverteilung Abschreibungsaufwendungen	0	0	0	0

## Jahresabschlusses der Stadt Königswinter 2008

Teilergebnisrechnung Produktgruppe 0503 Leistungen nach dem AsylbLG					
Stadt Königswinter					
	Gebäude				
35	Saldo Umverteilung	0	0	0	0
36	Ergebnis nach Umverteilung	-302.013	-345.865	-425.004	79.139

### Erläuterungen:

#### Pos. 03 Sonstige Transfererträge

- 422102 Leistg. v. Sozialleistungstr. (ohne Pflegevers.)  
Ob und in welcher Höhe Erstattungsansprüche gegen andere Sozialleistungsträger anfallen, ist nicht planbar. Daher wurde hier nur ein Ansatz von 50 € vorgesehen. Tatsächlich sind in 2008 jedoch Erträge aus der Erstattung von Sozialleistungen in Höhe von insgesamt 13.007 € zu verzeichnen. Es handelt sich dabei insbesondere um Erstattungen der Agentur für Arbeit nach § 104 SGB wegen Vorausleistungen.

#### Pos. 06 Kostenerstattungen und Kostenumlagen

- 448102 Leistungspauschale Asylbewerber  
Aufgrund geringerer geleisteter Leistungspauschalen und Betreuungspauschalen für Asylbewerber durch das Land lagen die Erträge 16.880 € unter dem geplanten Ansatz.

#### Pos. 11 Personalaufwendungen

Siehe Vorbemerkungen.

#### Pos. 15 Transferaufwendungen

- 533104 Leist. n. § 1 iVm §§ 3 ff AsylbLG a.v.E.
- 533105 Leist. n. § 2 AsylbLG i. ent. Anw. SGB XII a.v.E.
- 533204 Leist. n. § 1 iVm §§ 3 ff AsylbLG i.v.E.
- 533205 Leist. n. § 2 AsylbLG i. ent. Anw. SGB XII i.v.E.  
Aufgrund der Einhaltung der Gesetzeslage im Rahmen der Gutscheingewährung und der Ausgabe von Krankenscheinen nach § 4 AsylbLG wurde der Aufwand deutlich niedriger gehalten als geplant. Außerdem hat durch eine Änderung der Aufenthaltsberechtigungen ein großer Teil von Asylbewerbern keinen Anspruch mehr auf Leistungen nach dem Asylbewerberleistungsgesetz. Daher sind hier Einsparungen in Höhe von insgesamt 114.748 € zu verzeichnen.

### Über- und außerplanmäßige Aufwendungen

#### Pos. 15 Transferaufwendungen

- 533204 Leist. n. § 1 iVm §§ 3 ff AsylbLG i.v.E.  
Es wurden 10.000 € zur Deckung außerplanmäßiger Aufwendungen in der Produktgruppe 0501 herangezogen.
- 533205 Leist. n. § 2 AsylbLG i. ent. Anw. SGB XII i.v.E.  
Es wurden 61.000 € zur Deckung von außerplanmäßigen Rückstellungen aufgrund einer neuerlichen Rechtsprechung aus der Produktgruppe 0609 genommen.

## Jahresabschlusses der Stadt Königswinter 2008

<b>Teilfinanzrechnung Produktgruppe 0503 Leistungen nach dem AsylbLG</b>					
<b>Stadt Königswinter</b>					
<b>Produktbereich</b>	<b>05</b>	<b>Soziale Leistungen</b>			
<b>Produktgruppe</b>	<b>0503</b>	<b>Leistungen nach dem AsylbLG</b>			
<b>Nr</b>	<b>Bezeichnung</b>	<b>Ergebnis Vorjahr</b>	<b>Fortgeschriebener Ansatz</b>	<b>Ergebnis</b>	<b>Vergleich Ansatz / Ist</b>
1	Steuern und ähnliche Abgaben	0	0	0	0
2	+ Zuwendungen und allgemeine Umlagen	0	0	0	0
3	+ Sonstige Transfereinzahlungen	6.810	1.230	5.523	-4.293
4	+ Öffentlich-rechtliche Leistungsentgelte	0	0	0	0
5	+ Privatrechtliche Leistungsentgelte	0	0	0	0
6	+ Kostenerstattungen, Kostenumlagen	133.018	129.750	111.305	18.445
7	+ Sonstige Einzahlungen	0	0	0	0
8	+ Zinsen und sonstige Finanzeinzahlungen	0	0	0	0
<b>9</b>	<b>= Einzahlungen aus laufender Verwaltungstätigkeit</b>	<b>139.828</b>	<b>130.980</b>	<b>116.828</b>	<b>14.152</b>
10	- Personalauszahlungen	-97.842	-57.845	-98.432	40.588
11	- Versorgungsauszahlungen	0	0	0	0
12	- Auszahlungen für Sach- und Dienstleistungen	0	0	0	0
13	- Zinsen und sonstige Finanzauszahlungen	0	0	0	0
14	- Transferauszahlungen	-365.834	-419.000	-264.603	-154.397
15	- Sonstige Auszahlungen	0	0	0	0
<b>16</b>	<b>= Auszahlungen aus laufender Verwaltungstätigkeit</b>	<b>-463.676</b>	<b>-476.845</b>	<b>-363.035</b>	<b>-113.810</b>
<b>17</b>	<b>= Saldo aus laufender Verwaltungstätigkeit (Zeilen 9 und 16)</b>	<b>-323.848</b>	<b>-345.865</b>	<b>-246.208</b>	<b>-99.657</b>
18	+ Zuwendungen für Investitionsmaßnahmen	0	0	0	0
19	+ Einzahlungen aus der Veräußerung von Sachanlagen	0	0	0	0
20	+ Einzahlungen aus der Veräußerung von Finanzanlagen	0	0	0	0
21	+ Einzahlungen aus Beiträgen u. ä. Entgelten	0	0	0	0
22	+ Sonstige Investitionseinzahlungen	0	0	0	0
<b>23</b>	<b>= Summe (investiver Einzahlungen)</b>	<b>0</b>	<b>0</b>	<b>0</b>	<b>0</b>
24	- Auszahlungen für den Erwerb von Grundstücken und Gebäuden	0	0	0	0
25	- Auszahlungen für Baumaßnahmen	0	0	0	0
26	- Auszahlungen für den Erwerb von beweglichen Anlagevermögen	0	0	0	0
27	- Auszahlungen für den Erwerb von Finanzanlagen	0	0	0	0
28	- Auszahlungen von aktivierbaren Zuwendungen	0	0	0	0
29	- Sonstige Investitionsauszahlungen	0	0	0	0
<b>30</b>	<b>= Summe (investive Auszahlungen)</b>	<b>0</b>	<b>0</b>	<b>0</b>	<b>0</b>
<b>31</b>	<b>= Saldo der Investitionstätigkeit (Einzahlungen-Auszahlungen)</b>	<b>0</b>	<b>0</b>	<b>0</b>	<b>0</b>
<b>32</b>	<b>= Finanzmittelüberschuss/-fehlbetrag</b>	<b>-323.848</b>	<b>-345.865</b>	<b>-246.208</b>	<b>-99.657</b>

## Jahresabschlusses der Stadt Königswinter 2008

---

<b>Produktbeschreibung Produktgruppe 0504 Sonstige soziale Hilfen und Leistungen Stadt Königswinter</b>		
<b>Produktbereich</b>	<b>05</b>	<b>Soziale Leistungen</b>
<b>Produktgruppe</b>	<b>0504</b>	<b>Sonstige soziale Hilfen und Leistungen</b>
<b>Produktinformationen</b>		
<b>Verantwortliche Organisationseinheit</b> Sozialverwaltung		<b>Verantwortliche Person(en):</b> Bürgermeister Wirtz
<b>Zugeordnete Produkt</b>	05040100	Sonstige soziale Hilfen und Leistungen
	05040200	Sozialversicherungsangelegenheiten

## Jahresabschlusses der Stadt Königswinter 2008

<b>Teilergebnisrechnung Produktgruppe 0504 Sonstige soziale Hilfen und Leistungen</b>					
<b>Stadt Königswinter</b>					
<b>Produktbereich</b>	<b>05</b>	<b>Soziale Leistungen</b>			
<b>Produktgruppe</b>	<b>0504</b>	<b>Sonstige soziale Hilfen und Leistungen</b>			
<b>Nr</b>	<b>Bezeichnung</b>	<b>Ergebnis Vorjahr</b>	<b>Fortgeschriebener Ansatz</b>	<b>Ergebnis</b>	<b>Vergleich Ansatz / Ist</b>
01	Steuern und ähnliche Abgaben	0	0	0	0
02	+ Zuwendungen und allgemeine Umlagen	750	1.000	750	250
03	+ Sonstige Transfererträge	0	0	0	0
04	+ Öffentlich-rechtliche Leistungsentgelte	0	0	0	0
05	+ Privatrechtliche Leistungsentgelte	0	0	0	0
06	+ Kostenerstattungen und Kostenumlagen	2.479	2.500	2.676	-176
07	+ Sonstige ordentliche Erträge	0	0	677	-677
08	+ Aktivierte Eigenleistungen	0	0	0	0
09	+/- Bestandsveränderungen	0	0	0	0
<b>10</b>	<b>= Ordentliche Erträge</b>	<b>3.229</b>	<b>3.500</b>	<b>4.103</b>	<b>-603</b>
11	- Personalaufwendungen	-77.310	-108.016	-111.782	3.766
12	- Versorgungsaufwendungen	0	0	0	0
13	- Aufwendungen für Sach- und Dienstleistungen	-242	-345	-477	132
14	- Bilanzielle Abschreibungen	-118	-118	-118	0
15	- Transferaufwendungen	-6.645	-12.500	-11.993	-507
16	- Sonstige ordentliche Aufwendungen	-1.250	-500	-1.250	750
<b>17</b>	<b>= Ordentliche Aufwendungen</b>	<b>-85.564</b>	<b>-121.478</b>	<b>-125.620</b>	<b>4.141</b>
<b>18</b>	<b>= Ergebnis der laufenden Verwaltungstätigkeit (= Zeilen 10 und 17)</b>	<b>-82.336</b>	<b>-117.978</b>	<b>-121.517</b>	<b>3.538</b>
19	+ Finanzerträge	0	0	0	0
20	- Zinsen und sonstige Finanzaufwendungen	0	0	0	0
<b>21</b>	<b>= Finanzergebnis (= Zeilen 19 und 20)</b>	<b>0</b>	<b>0</b>	<b>0</b>	<b>0</b>
<b>22</b>	<b>= Ordentliches Ergebnis (= Zeilen 18 und 21)</b>	<b>-82.336</b>	<b>-117.978</b>	<b>-121.517</b>	<b>3.538</b>
23	+ Außerordentliche Erträge	0	0	0	0
24	- Außerordentliche Aufwendungen	0	0	0	0
<b>25</b>	<b>= Außerordentliches Ergebnis (= Zeilen 23 und 24)</b>	<b>0</b>	<b>0</b>	<b>0</b>	<b>0</b>
<b>26</b>	<b>= Ergebnis -vor Berücksichtigung der int. Leistungsbeziehungen- (= Z. 22 und 25)</b>	<b>-82.336</b>	<b>-117.978</b>	<b>-121.517</b>	<b>3.538</b>
27	+ Erträge aus internen Leistungsbeziehungen	0	0	0	0
28	- Aufwendungen aus internen Leistungsbeziehungen	0	0	0	0
<b>29</b>	<b>Ergebnis</b>	<b>-82.336</b>	<b>-117.978</b>	<b>-121.517</b>	<b>3.538</b>
30	+ Umverteilung aus Erträgen i.R.d. Gebäudeverwaltung	0	0	0	0
31	- Umverteilung Gebäudeunterhaltung	0	0	0	0
32	- Umverteilung Gebäudebewirtschaftung	0	0	0	0
33	- Umverteilung sonstige Gebäudeaufwendungen	0	0	0	0
34	- Umverteilung Abschreibungsaufwendungen	0	0	0	0



## Jahresabschlusses der Stadt Königswinter 2008

---

### Teilergebnisrechnung Produktgruppe 0504 Sonstige soziale Hilfen und Leistungen

#### Stadt Königswinter

	Gebäude				
35	Saldo Umverteilung	0	0	0	0
36	Ergebnis nach Umverteilung	-82.336	-117.978	-121.517	3.538

#### Erläuterungen:

Pos. 11 Personalaufwendungen

Siehe Vorbemerkungen

## Jahresabschlusses der Stadt Königswinter 2008

<b>Teilfinanzrechnung Produktgruppe 0504 Sonstige soziale Hilfen und Leistungen</b>					
<b>Stadt Königswinter</b>					
<b>Produktbereich</b>	<b>05</b>	<b>Soziale Leistungen</b>			
<b>Produktgruppe</b>	<b>0504</b>	<b>Sonstige soziale Hilfen und Leistungen</b>			
<b>Nr</b>	<b>Bezeichnung</b>	<b>Ergebnis Vorjahr</b>	<b>Fortgeschriebener Ansatz</b>	<b>Ergebnis</b>	<b>Vergleich Ansatz / Ist</b>
1	Steuern und ähnliche Abgaben	0	0	0	0
2	+ Zuwendungen und allgemeine Umlagen	750	1.000	750	250
3	+ Sonstige Transfereinzahlungen	894	0	800	-800
4	+ Öffentlich-rechtliche Leistungsentgelte	0	0	0	0
5	+ Privatrechtliche Leistungsentgelte	0	0	0	0
6	+ Kostenerstattungen, Kostenumlagen	0	2.500	3.064	-564
7	+ Sonstige Einzahlungen	0	0	0	0
8	+ Zinsen und sonstige Finanzeinzahlungen	0	0	0	0
<b>9</b>	<b>= Einzahlungen aus laufender Verwaltungstätigkeit</b>	<b>1.644</b>	<b>3.500</b>	<b>4.614</b>	<b>-1.114</b>
10	- Personalauszahlungen	-72.014	-108.016	-103.070	-4.945
11	- Versorgungsauszahlungen	0	0	0	0
12	- Auszahlungen für Sach- und Dienstleistungen	-242	-345	-477	132
13	- Zinsen und sonstige Finanzauszahlungen	0	0	0	0
14	- Transferauszahlungen	-8.944	-12.500	-9.974	-2.526
15	- Sonstige Auszahlungen	-1.250	-500	-1.250	750
<b>16</b>	<b>= Auszahlungen aus laufender Verwaltungstätigkeit</b>	<b>-82.450</b>	<b>-121.361</b>	<b>-114.771</b>	<b>-6.589</b>
<b>17</b>	<b>= Saldo aus laufender Verwaltungstätigkeit (Zeilen 9 und 16)</b>	<b>-80.806</b>	<b>-117.861</b>	<b>-110.157</b>	<b>-7.704</b>
18	+ Zuwendungen für Investitionsmaßnahmen	0	0	0	0
19	+ Einzahlungen aus der Veräußerung von Sachanlagen	0	0	0	0
20	+ Einzahlungen aus der Veräußerung von Finanzanlagen	0	0	0	0
21	+ Einzahlungen aus Beiträgen u. ä. Entgelten	0	0	0	0
22	+ Sonstige Investitionseinzahlungen	0	0	0	0
<b>23</b>	<b>= Summe (investiver Einzahlungen)</b>	<b>0</b>	<b>0</b>	<b>0</b>	<b>0</b>
24	- Auszahlungen für den Erwerb von Grundstücken und Gebäuden	0	0	0	0
25	- Auszahlungen für Baumaßnahmen	0	0	0	0
26	- Auszahlungen für den Erwerb von beweglichen Anlagevermögen	0	0	0	0
27	- Auszahlungen für den Erwerb von Finanzanlagen	0	0	0	0
28	- Auszahlungen von aktivierbaren Zuwendungen	0	0	0	0
29	- Sonstige Investitionsauszahlungen	0	0	0	0
<b>30</b>	<b>= Summe (investive Auszahlungen)</b>	<b>0</b>	<b>0</b>	<b>0</b>	<b>0</b>
<b>31</b>	<b>= Saldo der Investitionstätigkeit (Einzahlungen-Auszahlungen)</b>	<b>0</b>	<b>0</b>	<b>0</b>	<b>0</b>
<b>32</b>	<b>= Finanzmittelüberschuss/-fehlbetrag</b>	<b>-80.806</b>	<b>-117.861</b>	<b>-110.157</b>	<b>-7.704</b>

<b>Produktbeschreibung Produktbereich 06 Kinder-, Jugend- und Familienhilfe</b>		
<b>Stadt Königswinter</b>		
<b>Produktbereich</b>	<b>06</b>	<b>Kinder-, Jugend- und Familienhilfe</b>
<b>Produktinformationen</b>		
<b>Verantwortliche Organisationseinheit</b>		<b>Verantwortliche Person(en):</b>
Verschiedene Organisationseinheiten		
<b>Zugeordnete Produktgruppe</b>		
	0601	Förderung von Einrichtungen nach dem Kinder- und Jugendhilfegesetz
	0602	Sonstige Förderung von Kindern und Jugendlichen
	0603	Bereitstellung von Kinderspielplätzen
	0604	Jugendhilfe
	0605	Jugendförderung
	0606	Leistungen zur Förderung junger Menschen und Familien
	0607	Hilfe z. Erziehung u. Eingliederung v. seel. beh. Kindern und Jugendl.
	0608	Gerichtsbezogene Hilfen
	0609	Förderung v. Einr. n.d. Kinder- u. Jugendhilfegesetz

## Jahresabschlusses der Stadt Königswinter 2008

<b>Teilergebnisrechnung Produktbereich 06 Kinder-, Jugend- und Familienhilfe</b>					
<b>Stadt Königswinter</b>					
<b>Produktbereich</b>	<b>06</b>	<b>Kinder-, Jugend- und Familienhilfe</b>			
<b>Nr</b>	<b>Bezeichnung</b>	<b>Ergebnis Vorjahr</b>	<b>Fortgeschrie- bener Ansatz</b>	<b>Ergebnis</b>	<b>Vergleich Ansatz / Ist</b>
01	Steuern und ähnliche Abgaben	0	0	0	0
02	+ Zuwendungen und allgemeine Umlagen	26.163	2.546.673	2.618.379	-71.706
03	+ Sonstige Transfererträge	7.138	2.681.400	1.926.582	754.818
04	+ Öffentlich-rechtliche Leistungsentgelte	0	0	0	0
05	+ Privatrechtliche Leistungsentgelte	104.559	101.965	126.538	-24.573
06	+ Kostenerstattungen und Kostenumlagen	170.648	0	196.309	-196.309
07	+ Sonstige ordentliche Erträge	5.060	0	3.787	-3.787
08	+ Aktivierte Eigenleistungen	0	0	0	0
09	+/- Bestandsveränderungen	0	0	0	0
<b>10</b>	<b>= Ordentliche Erträge</b>	<b>313.568</b>	<b>5.330.038</b>	<b>4.871.596</b>	<b>458.442</b>
11	- Personalaufwendungen	-344.967	-1.180.637	-1.239.626	58.989
12	- Versorgungsaufwendungen	0	0	0	0
13	- Aufwendungen für Sach- und Dienstleistungen	-223.755	-464.674	-339.754	-124.920
14	- Bilanzielle Abschreibungen	-178.736	-142.390	-140.525	-1.865
15	- Transferaufwendungen	-283.443	-10.156.716	-8.611.495	-1.545.221
16	- Sonstige ordentliche Aufwendungen	-4.383	-1.060	-2.323	1.263
<b>17</b>	<b>= Ordentliche Aufwendungen</b>	<b>-1.035.284</b>	<b>-11.945.477</b>	<b>-10.333.722</b>	<b>-1.611.755</b>
<b>18</b>	<b>= Ergebnis der laufenden Verwaltungstätigkeit (= Zeilen 10 und 17)</b>	<b>-721.716</b>	<b>-6.615.438</b>	<b>-5.462.126</b>	<b>-1.153.313</b>
19	+ Finanzerträge	0	0	0	0
20	- Zinsen und sonstige Finanzaufwendungen	0	0	0	0
<b>21</b>	<b>= Finanzergebnis (= Zeilen 19 und 20)</b>	<b>0</b>	<b>0</b>	<b>0</b>	<b>0</b>
<b>22</b>	<b>= Ordentliches Ergebnis (= Zeilen 18 und 21)</b>	<b>-721.716</b>	<b>-6.615.438</b>	<b>-5.462.126</b>	<b>-1.153.313</b>
23	+ Außerordentliche Erträge	0	0	0	0
24	- Außerordentliche Aufwendungen	0	0	0	0
<b>25</b>	<b>= Außerordentliches Ergebnis (= Zeilen 23 und 24)</b>	<b>0</b>	<b>0</b>	<b>0</b>	<b>0</b>
<b>26</b>	<b>= Ergebnis -vor Berücksichtigung der int. Leistungsbeziehungen- (= Z. 22 und 25)</b>	<b>-721.716</b>	<b>-6.615.438</b>	<b>-5.462.126</b>	<b>-1.153.313</b>
27	+ Erträge aus internen Leistungsbeziehungen	0	0	0	0
28	- Aufwendungen aus internen Leistungsbeziehungen	0	0	0	0
<b>29</b>	<b>Ergebnis</b>	<b>-721.716</b>	<b>-6.615.438</b>	<b>-5.462.126</b>	<b>-1.153.313</b>
30	+ Umverteilung aus Erträgen i.R.d. Gebäudeverwaltung	0	0	0	0
31	- Umverteilung Gebäudeunterhaltung	-20.266	0	0	0
32	- Umverteilung Gebäudebewirtschaftung	0	0	0	0
33	- Umverteilung sonstige Gebäudeaufwendungen	0	0	0	0
34	- Umverteilung Abschreibungsaufwendungen Gebäude	0	0	0	0

## Jahresabschlusses der Stadt Königswinter 2008

---

### Teilergebnisrechnung Produktbereich 06 Kinder-, Jugend- und Familienhilfe

#### Stadt Königswinter

35	Saldo Umverteilung	-20.266	0	0	0
36	Ergebnis nach Umverteilung	-741.982	-6.615.438	-5.462.126	-1.153.313

## Jahresabschlusses der Stadt Königswinter 2008

<b>Teilfinanzrechnung Produktbereich 06 Kinder-, Jugend- und Familienhilfe</b>					
<b>Stadt Königswinter</b>					
<b>Produktbereich</b>	<b>06</b>	<b>Kinder-, Jugend- und Familienhilfe</b>			
<b>Nr</b>	<b>Bezeichnung</b>	<b>Ergebnis Vorjahr</b>	<b>Fortgeschriebener Ansatz</b>	<b>Ergebnis</b>	<b>Vergleich Ansatz / Ist</b>
1	Steuern und ähnliche Abgaben	0	0	0	0
2	+ Zuwendungen und allgemeine Umlagen	0	2.533.850	2.605.260	-71.410
3	+ Sonstige Transfereinzahlungen	0	2.681.400	1.764.699	916.701
4	+ Öffentlich-rechtliche Leistungsentgelte	0	0	0	0
5	+ Privatrechtliche Leistungsentgelte	99.004	101.965	104.559	-2.594
6	+ Kostenerstattungen, Kostenumlagen	0	0	0	0
7	+ Sonstige Einzahlungen	4.780	0	7.248	-7.248
8	+ Zinsen und sonstige Finanzeinzahlungen	0	0	0	0
<b>9</b>	<b>= Einzahlungen aus laufender Verwaltungstätigkeit</b>	<b>103.784</b>	<b>5.317.215</b>	<b>4.481.766</b>	<b>835.449</b>
10	- Personalauszahlungen	-92.392	-1.180.637	-1.026.623	-154.014
11	- Versorgungsauszahlungen	0	0	0	0
12	- Auszahlungen für Sach- und Dienstleistungen	-259.835	-479.674	-368.466	-111.208
13	- Zinsen und sonstige Finanzauszahlungen	0	0	0	0
14	- Transferauszahlungen	-682.736	-10.156.716	-8.587.747	-1.568.969
15	- Sonstige Auszahlungen	-256	-1.060	-4.427	3.367
<b>16</b>	<b>= Auszahlungen aus laufender Verwaltungstätigkeit</b>	<b>-1.035.219</b>	<b>-11.818.087</b>	<b>-9.987.264</b>	<b>-1.830.823</b>
<b>17</b>	<b>= Saldo aus laufender Verwaltungstätigkeit (Zeilen 9 und 16)</b>	<b>-931.434</b>	<b>-6.500.872</b>	<b>-5.505.498</b>	<b>-995.374</b>
18	+ Zuwendungen für Investitionsmaßnahmen	4.710	0	0	0
19	+ Einzahlungen aus der Veräußerung von Sachanlagen	0	0	0	0
20	+ Einzahlungen aus der Veräußerung von Finanzanlagen	0	0	0	0
21	+ Einzahlungen aus Beiträgen u. ä. Entgelten	0	0	0	0
22	+ Sonstige Investitionseinzahlungen	0	0	0	0
<b>23</b>	<b>= Summe (investiver Einzahlungen)</b>	<b>4.710</b>	<b>0</b>	<b>0</b>	<b>0</b>
24	- Auszahlungen für den Erwerb von Grundstücken und Gebäuden	0	0	0	0
25	- Auszahlungen für Baumaßnahmen	-13.186	-59.000	-2.093	-56.907
26	- Auszahlungen für den Erwerb von beweglichen Anlagevermögen	-35.648	-26.841	-11.562	-15.279
27	- Auszahlungen für den Erwerb von Finanzanlagen	0	0	0	0
28	- Auszahlungen von aktivierbaren Zuwendungen	0	0	0	0
29	- Sonstige Investitionsauszahlungen	0	0	0	0
<b>30</b>	<b>= Summe (investive Auszahlungen)</b>	<b>-48.834</b>	<b>-85.841</b>	<b>-13.654</b>	<b>-72.187</b>
<b>31</b>	<b>= Saldo der Investitionstätigkeit (Einzahlungen-Auszahlungen)</b>	<b>-44.124</b>	<b>-85.841</b>	<b>-13.654</b>	<b>-72.187</b>
<b>32</b>	<b>= Finanzmittelüberschuss/-fehlbetrag</b>	<b>-975.558</b>	<b>-6.586.713</b>	<b>-5.519.152</b>	<b>-1.067.561</b>

## Jahresabschlusses der Stadt Königswinter 2008

---

<b>Produktbeschreibung Produktgruppe 0601 Förderung von Einrichtungen nach dem Kinder- und Jugendhilfegesetz</b>		
<b>Stadt Königswinter</b>		
<b>Produktbereich</b>	<b>06</b>	<b>Kinder-, Jugend- und Familienhilfe</b>
<b>Produktgruppe</b>	<b>0601</b>	<b>Förderung von Einrichtungen nach dem Kinder- und Jugendhilfegesetz</b>
<b>Produktinformationen</b>		
<b>Verantwortliche Organisationseinheit</b> Sozialverwaltung		<b>Verantwortliche Person(en):</b> Bürgermeister Wirtz
<b>Zugeordnete Produkt</b>	06010100	Förderung von Einrichtungen n. d. Kinder- und Jugendhilfegesetz

## Jahresabschlusses der Stadt Königswinter 2008

<b>Teilergebnisrechnung Produktgruppe 0601 Förderung von Einrichtungen nach dem Kinder- und Jugendhilfegesetz</b>					
<b>Stadt Königswinter</b>					
<b>Produktbereich</b>	<b>06</b>	<b>Kinder-, Jugend- und Familienhilfe</b>			
<b>Produktgruppe</b>	<b>0601</b>	<b>Förderung von Einrichtungen nach dem Kinder- und Jugendhilfegesetz</b>			
<b>Nr</b>	<b>Bezeichnung</b>	<b>Ergebnis Vorjahr</b>	<b>Fortgeschriebener Ansatz</b>	<b>Ergebnis</b>	<b>Vergleich Ansatz / Ist</b>
01	Steuern und ähnliche Abgaben	0	0	0	0
02	+ Zuwendungen und allgemeine Umlagen	11.036	0	0	0
03	+ Sonstige Transfererträge	0	0	0	0
04	+ Öffentlich-rechtliche Leistungsentgelte	0	0	0	0
05	+ Privatrechtliche Leistungsentgelte	47.141	0	0	0
06	+ Kostenerstattungen und Kostenumlagen	0	0	0	0
07	+ Sonstige ordentliche Erträge	3.646	0	227	-227
08	+ Aktivierte Eigenleistungen	0	0	0	0
09	+/- Bestandsveränderungen	0	0	0	0
<b>10</b>	<b>= Ordentliche Erträge</b>	<b>61.822</b>	<b>0</b>	<b>227</b>	<b>-227</b>
11	- Personalaufwendungen	-13.589	0	-10.981	10.981
12	- Versorgungsaufwendungen	0	0	0	0
13	- Aufwendungen für Sach- und Dienstleistungen	-25.752	0	0	0
14	- Bilanzielle Abschreibungen	-47.825	0	0	0
15	- Transferaufwendungen	-59.854	0	0	0
16	- Sonstige ordentliche Aufwendungen	-1.985	0	0	0
<b>17</b>	<b>= Ordentliche Aufwendungen</b>	<b>-149.005</b>	<b>0</b>	<b>-10.981</b>	<b>10.981</b>
<b>18</b>	<b>= Ergebnis der laufenden Verwaltungstätigkeit (= Zeilen 10 und 17)</b>	<b>-87.183</b>	<b>0</b>	<b>-10.754</b>	<b>10.754</b>
19	+ Finanzerträge	0	0	0	0
20	- Zinsen und sonstige Finanzaufwendungen	0	0	0	0
<b>21</b>	<b>= Finanzergebnis (= Zeilen 19 und 20)</b>	<b>0</b>	<b>0</b>	<b>0</b>	<b>0</b>
<b>22</b>	<b>= Ordentliches Ergebnis (= Zeilen 18 und 21)</b>	<b>-87.183</b>	<b>0</b>	<b>-10.754</b>	<b>10.754</b>
23	+ Außerordentliche Erträge	0	0	0	0
24	- Außerordentliche Aufwendungen	0	0	0	0
<b>25</b>	<b>= Außerordentliches Ergebnis (= Zeilen 23 und 24)</b>	<b>0</b>	<b>0</b>	<b>0</b>	<b>0</b>
<b>26</b>	<b>= Ergebnis -vor Berücksichtigung der int. Leistungsbeziehungen- (= Z. 22 und 25)</b>	<b>-87.183</b>	<b>0</b>	<b>-10.754</b>	<b>10.754</b>
27	+ Erträge aus internen Leistungsbeziehungen	0	0	0	0
28	- Aufwendungen aus internen Leistungsbeziehungen	0	0	0	0
<b>29</b>	<b>Ergebnis</b>	<b>-87.183</b>	<b>0</b>	<b>-10.754</b>	<b>10.754</b>
30	+ Umverteilung aus Erträgen i.R.d. Gebäudeverwaltung	0	0	0	0
31	- Umverteilung Gebäudeunterhaltung	-20.189	0	0	0
32	- Umverteilung Gebäudebewirtschaftung	0	0	0	0



## Jahresabschlusses der Stadt Königswinter 2008

---

### Teilergebnisrechnung Produktgruppe 0601 Förderung von Einrichtungen nach dem Kinder- und Jugendhilfegesetz

#### Stadt Königswinter

33	- Umverteilung sonstige Gebäudeaufwendungen	0	0	0	0
34	- Umverteilung Abschreibungsaufwendungen Gebäude	0	0	0	0
35	<b>Saldo Umverteilung</b>	<b>-20.189</b>	<b>0</b>	<b>0</b>	<b>0</b>
36	<b>Ergebnis nach Umverteilung</b>	<b>-107.372</b>	<b>0</b>	<b>-10.754</b>	<b>10.754</b>

#### Erläuterungen:

Die Produktgruppe 0601 sollte zum 31.12.2007 auslaufen, da mit der Einführung des städtischen Jugendamtes zum 01.01.2008 in diesem Bereich völlig neue Kontierungen geschaffen wurden. Die bestehende Produktgruppe sollte ab dem 01.01.2008 in der neuen Produktgruppe 0609 aufgehen. Versehentlich wurden jedoch die Personalkosten noch auf den alten Kostenträger gebucht. Da die Umbuchung der Personalkosten einen unverhältnismäßig hohen Arbeitsaufwand verursachen würde, verbleibt dieser Aufwand für 2008 noch in der Produktgruppe 0601.

## Jahresabschlusses der Stadt Königswinter 2008

<b>Teilfinanzrechnung Produktgruppe 0601 Förderung von Einrichtungen nach dem Kinder- und Jugendhilfegesetz</b>					
<b>Stadt Königswinter</b>					
<b>Produktbereich</b>	<b>06</b>	<b>Kinder-, Jugend- und Familienhilfe</b>			
<b>Produktgruppe</b>	<b>0601</b>	<b>Förderung von Einrichtungen nach dem Kinder- und Jugendhilfegesetz</b>			
<b>Nr</b>	<b>Bezeichnung</b>	<b>Ergebnis Vorjahr</b>	<b>Fortgeschriebener Ansatz</b>	<b>Ergebnis</b>	<b>Vergleich Ansatz / Ist</b>
1	Steuern und ähnliche Abgaben	0	0	0	0
2	+ Zuwendungen und allgemeine Umlagen	0	0	0	0
3	+ Sonstige Transfereinzahlungen	0	0	0	0
4	+ Öffentlich-rechtliche Leistungsentgelte	0	0	0	0
5	+ Privatrechtliche Leistungsentgelte	46.371	0	47.141	-47.141
6	+ Kostenerstattungen, Kostenumlagen	0	0	0	0
7	+ Sonstige Einzahlungen	0	0	3.646	-3.646
8	+ Zinsen und sonstige Finanzeinzahlungen	0	0	0	0
<b>9</b>	<b>= Einzahlungen aus laufender Verwaltungstätigkeit</b>	<b>46.371</b>	<b>0</b>	<b>50.786</b>	<b>-50.786</b>
10	- Personalauszahlungen	-7.106	0	-6.968	6.968
11	- Versorgungsauszahlungen	0	0	0	0
12	- Auszahlungen für Sach- und Dienstleistungen	-19.219	0	-25.752	25.752
13	- Zinsen und sonstige Finanzauszahlungen	0	0	0	0
14	- Transferauszahlungen	-56.450	0	-685	685
15	- Sonstige Auszahlungen	0	0	-1.985	1.985
<b>16</b>	<b>= Auszahlungen aus laufender Verwaltungstätigkeit</b>	<b>-82.775</b>	<b>0</b>	<b>-35.391</b>	<b>35.391</b>
<b>17</b>	<b>= Saldo aus laufender Verwaltungstätigkeit (Zeilen 9 und 16)</b>	<b>-36.404</b>	<b>0</b>	<b>15.396</b>	<b>-15.396</b>
18	+ Zuwendungen für Investitionsmaßnahmen	0	0	0	0
19	+ Einzahlungen aus der Veräußerung von Sachanlagen	0	0	0	0
20	+ Einzahlungen aus der Veräußerung von Finanzanlagen	0	0	0	0
21	+ Einzahlungen aus Beiträgen u. ä. Entgelten	0	0	0	0
22	+ Sonstige Investitionseinzahlungen	0	0	0	0
<b>23</b>	<b>= Summe (investiver Einzahlungen)</b>	<b>0</b>	<b>0</b>	<b>0</b>	<b>0</b>
24	- Auszahlungen für den Erwerb von Grundstücken und Gebäuden	0	0	0	0
25	- Auszahlungen für Baumaßnahmen	0	0	0	0
26	- Auszahlungen für den Erwerb von beweglichen Anlagevermögen	0	0	0	0
27	- Auszahlungen für den Erwerb von Finanzanlagen	0	0	0	0
28	- Auszahlungen von aktivierbaren Zuwendungen	0	0	0	0
29	- Sonstige Investitionsauszahlungen	0	0	0	0
<b>30</b>	<b>= Summe (investive Auszahlungen)</b>	<b>0</b>	<b>0</b>	<b>0</b>	<b>0</b>
<b>31</b>	<b>= Saldo der Investitionstätigkeit (Einzahlungen-Auszahlungen)</b>	<b>0</b>	<b>0</b>	<b>0</b>	<b>0</b>

## Jahresabschlusses der Stadt Königswinter 2008

---

**Teilfinanzrechnung Produktgruppe 0601 Förderung von Einrichtungen nach dem Kinder- und Jugendhilfegesetz**

**Stadt Königswinter**

32	= Finanzmittelüberschuss/-fehlbetrag	-36.404	0	15.396	-15.396
----	--------------------------------------	---------	---	--------	---------

## Jahresabschlusses der Stadt Königswinter 2008

---

<b>Produktbeschreibung Produktgruppe 0602 Sonstige Förderung von Kindern und Jugendlichen Stadt Königswinter</b>		
<b>Produktbereich</b>	<b>06</b>	<b>Kinder-, Jugend- und Familienhilfe</b>
<b>Produktgruppe</b>	<b>0602</b>	<b>Sonstige Förderung von Kindern und Jugendlichen</b>
<b>Produktinformationen</b>		
<b>Verantwortliche Organisationseinheit</b> Verschiedene Organisationseinheiten		<b>Verantwortliche Person(en):</b>
<b>Zugeordnete Produkt</b>	06020100	Sonstige Förderung von Kindern und Jugendlichen

## Jahresabschlusses der Stadt Königswinter 2008

<b>Teilergebnisrechnung Produktgruppe 0602 Sonstige Förderung von Kindern und Jugendlichen Stadt Königswinter</b>					
<b>Produktbereich</b>	<b>06</b>	<b>Kinder-, Jugend- und Familienhilfe</b>			
<b>Produktgruppe</b>	<b>0602</b>	<b>Sonstige Förderung von Kindern und Jugendlichen</b>			
Nr	Bezeichnung	Ergebnis Vorjahr	Fortgeschriebener Ansatz	Ergebnis	Vergleich Ansatz / Ist
01	Steuern und ähnliche Abgaben	0	0	0	0
02	+ Zuwendungen und allgemeine Umlagen	10.773	1.731	0	1.731
03	+ Sonstige Transfererträge	0	0	0	0
04	+ Öffentlich-rechtliche Leistungsentgelte	0	0	0	0
05	+ Privatrechtliche Leistungsentgelte	57.418	0	64.642	-64.642
06	+ Kostenerstattungen und Kostenumlagen	0	0	0	0
07	+ Sonstige ordentliche Erträge	0	0	73	-73
08	+ Aktivierte Eigenleistungen	0	0	0	0
09	+/- Bestandsveränderungen	0	0	0	0
<b>10</b>	<b>= Ordentliche Erträge</b>	<b>68.191</b>	<b>1.731</b>	<b>64.714</b>	<b>-62.983</b>
11	- Personalaufwendungen	-2.599	-2.022	-3.236	1.214
12	- Versorgungsaufwendungen	0	0	0	0
13	- Aufwendungen für Sach- und Dienstleistungen	-723	-14.090	-39.149	25.059
14	- Bilanzielle Abschreibungen	-35.168	-35.084	0	-35.084
15	- Transferaufwendungen	-94.424	0	0	0
16	- Sonstige ordentliche Aufwendungen	0	-800	-758	-42
<b>17</b>	<b>= Ordentliche Aufwendungen</b>	<b>-132.913</b>	<b>-51.996</b>	<b>-43.143</b>	<b>-8.853</b>
<b>18</b>	<b>= Ergebnis der laufenden Verwaltungstätigkeit (= Zeilen 10 und 17)</b>	<b>-64.722</b>	<b>-50.265</b>	<b>21.572</b>	<b>-71.836</b>
19	+ Finanzerträge	0	0	0	0
20	- Zinsen und sonstige Finanzaufwendungen	0	0	0	0
<b>21</b>	<b>= Finanzergebnis (= Zeilen 19 und 20)</b>	<b>0</b>	<b>0</b>	<b>0</b>	<b>0</b>
<b>22</b>	<b>= Ordentliches Ergebnis (= Zeilen 18 und 21)</b>	<b>-64.722</b>	<b>-50.265</b>	<b>21.572</b>	<b>-71.836</b>
23	+ Außerordentliche Erträge	0	0	0	0
24	- Außerordentliche Aufwendungen	0	0	0	0
<b>25</b>	<b>= Außerordentliches Ergebnis (= Zeilen 23 und 24)</b>	<b>0</b>	<b>0</b>	<b>0</b>	<b>0</b>
<b>26</b>	<b>= Ergebnis -vor Berücksichtigung der int. Leistungsbeziehungen- (= Z. 22 und 25)</b>	<b>-64.722</b>	<b>-50.265</b>	<b>21.572</b>	<b>-71.836</b>
27	+ Erträge aus internen Leistungsbeziehungen	0	0	0	0
28	- Aufwendungen aus internen Leistungsbeziehungen	0	0	0	0
<b>29</b>	<b>Ergebnis</b>	<b>-64.722</b>	<b>-50.265</b>	<b>21.572</b>	<b>-71.836</b>
30	+ Umverteilung aus Erträgen i.R.d. Gebäudeverwaltung	0	0	0	0
31	- Umverteilung Gebäudeunterhaltung	-77	0	0	0
32	- Umverteilung Gebäudebewirtschaftung	0	0	0	0
33	- Umverteilung sonstige Gebäudeaufwendungen	0	0	0	0
34	- Umverteilung Abschreibungsaufwendungen	0	0	0	0

## Jahresabschlusses der Stadt Königswinter 2008

---

<b>Teilergebnisrechnung Produktgruppe 0602 Sonstige Förderung von Kindern und Jugendlichen Stadt Königswinter</b>					
---	--	--	--	--	--

	Gebäude				
35	Saldo Umverteilung	-77	0	0	0
36	Ergebnis nach Umverteilung	-64.800	-50.265	21.572	-71.836

### Erläuterungen:

Die Produktgruppe 0602 sollte zum 31.12.2007 auslaufen, da mit der Einführung des städtischen Jugendamtes zum 01.01.2008 in diesem Bereich völlig neue Kontierungen geschaffen wurden. Die bestehende Produktgruppe sollte ab dem 01.01.2008 in den neuen Produktgruppen 0605 bis 0609 aufgehen.

Versehentlich wurden jedoch die Personalkosten noch auf den alten Kostenträger gebucht. Da die Umbuchung der Personalkosten einen unverhältnismäßig hohen Arbeitsaufwand verursachen würde, verbleibt dieser Aufwand für 2008 noch in der Produktgruppe 0602.

### Über- und außerplanmäßige Aufwendungen

#### Pos. 16 Sonstige ordentliche Aufwendungen

- 542990 Sonst. Aufw. f.d. Inanspr. v. Rechten und Diensten  
Es wurden 800 € zur Deckung außerplanmäßiger Aufwendungen aus der Produktgruppe 0602 herangezogen.

## Jahresabschlusses der Stadt Königswinter 2008

<b>Teilfinanzrechnung Produktgruppe 0602 Sonstige Förderung von Kindern und Jugendlichen Stadt Königswinter</b>					
<b>Produktbereich</b>		<b>06</b>	<b>Kinder-, Jugend- und Familienhilfe</b>		
<b>Produktgruppe</b>		<b>0602</b>	<b>Sonstige Förderung von Kindern und Jugendlichen</b>		
<b>Nr</b>	<b>Bezeichnung</b>	<b>Ergebnis Vorjahr</b>	<b>Fortgeschrie- bener Ansatz</b>	<b>Ergebnis</b>	<b>Vergleich Ansatz / Ist</b>
1	Steuern und ähnliche Abgaben	0	0	0	0
2	+ Zuwendungen und allgemeine Umlagen	0	0	0	0
3	+ Sonstige Transfereinzahlungen	0	0	0	0
4	+ Öffentlich-rechtliche Leistungsentgelte	0	0	0	0
5	+ Privatrechtliche Leistungsentgelte	52.633	0	57.418	-57.418
6	+ Kostenerstattungen, Kostenumlagen	0	0	0	0
7	+ Sonstige Einzahlungen	4.780	0	3.595	-3.595
8	+ Zinsen und sonstige Finanzeinzahlungen	0	0	0	0
<b>9</b>	<b>= Einzahlungen aus laufender Verwaltungstätigkeit</b>	<b>57.413</b>	<b>0</b>	<b>61.014</b>	<b>-61.014</b>
10	- Personalauszahlungen	-2.073	-2.022	-2.050	28
11	- Versorgungsauszahlungen	0	0	0	0
12	- Auszahlungen für Sach- und Dienstleistungen	-12.994	-29.090	-723	-28.367
13	- Zinsen und sonstige Finanzauszahlungen	0	0	0	0
14	- Transferauszahlungen	-104.141	0	-1.050	1.050
15	- Sonstige Auszahlungen	0	-800	0	-800
<b>16</b>	<b>= Auszahlungen aus laufender Verwaltungstätigkeit</b>	<b>-119.208</b>	<b>-31.912</b>	<b>-3.823</b>	<b>-28.089</b>
<b>17</b>	<b>= Saldo aus laufender Verwaltungstätigkeit (Zeilen 9 und 16)</b>	<b>-61.795</b>	<b>-31.912</b>	<b>57.191</b>	<b>-89.103</b>
18	+ Zuwendungen für Investitionsmaßnahmen	0	0	0	0
19	+ Einzahlungen aus der Veräußerung von Sachanlagen	0	0	0	0
20	+ Einzahlungen aus der Veräußerung von Finanzanlagen	0	0	0	0
21	+ Einzahlungen aus Beiträgen u. ä. Entgelten	0	0	0	0
22	+ Sonstige Investitionseinzahlungen	0	0	0	0
<b>23</b>	<b>= Summe (investiver Einzahlungen)</b>	<b>0</b>	<b>0</b>	<b>0</b>	<b>0</b>
24	- Auszahlungen für den Erwerb von Grundstücken und Gebäuden	0	0	0	0
25	- Auszahlungen für Baumaßnahmen	-799	0	-4.235	4.235
26	- Auszahlungen für den Erwerb von beweglichen Anlagevermögen	0	0	0	0
27	- Auszahlungen für den Erwerb von Finanzanlagen	0	0	0	0
28	- Auszahlungen von aktivierbaren Zuwendungen	0	0	0	0
29	- Sonstige Investitionsauszahlungen	0	0	0	0
<b>30</b>	<b>= Summe (investive Auszahlungen)</b>	<b>-799</b>	<b>0</b>	<b>-4.235</b>	<b>4.235</b>
<b>31</b>	<b>= Saldo der Investitionstätigkeit (Einzahlungen-Auszahlungen)</b>	<b>-799</b>	<b>0</b>	<b>-4.235</b>	<b>4.235</b>
<b>32</b>	<b>= Finanzmittelüberschuss/-fehlbetrag</b>	<b>-62.593</b>	<b>-31.912</b>	<b>52.956</b>	<b>-84.868</b>

## Jahresabschlusses der Stadt Königswinter 2008

---

<b>Investitionsrechnung Produktgruppe 0602 Sonstige Förderung von Kindern und Jugendlichen Stadt Königswinter</b>				
<b>Produktbereich</b>	<b>06</b>	<b>Kinder-, Jugend- und Familienhilfe</b>		
<b>Produktgruppe</b>	<b>0602</b>	<b>Sonstige Förderung von Kindern und Jugendlichen</b>		
<b>Bezeichnung</b>	<b>Ergebnis Vorjahr</b>	<b>Fortgeschrie- bener Ansatz</b>	<b>Ergebnis</b>	<b>Vergleich Ansatz / ist</b>
I-ZIB-11 Betreuungshaus Ittenbach Baukosten	-798,66	0,00	-4.234,54	4.234,54
25 - Auszahlg. für Baumaßnahmen	-798,66	0,00	-4.234,54	4.234,54



## Jahresabschlusses der Stadt Königswinter 2008

---

<b>Produktbeschreibung Produktgruppe 0603 Bereitstellung von Kinderspielplätzen Stadt Königswinter</b>		
<b>Produktbereich</b>	<b>06</b>	<b>Kinder-, Jugend- und Familienhilfe</b>
<b>Produktgruppe</b>	<b>0603</b>	<b>Bereitstellung von Kinderspielplätzen</b>
<b>Produktinformationen</b>		
<b>Verantwortliche Organisationseinheit</b> Abteilung Straßen und Verkehr		<b>Verantwortliche Person(en):</b> Techn. Beigeordneter Kofferath
<b>Zugeordnete Produkt</b>	06030100	Bereitstellung von Kinderspielplätzen

## Jahresabschlusses der Stadt Königswinter 2008

<b>Teilergebnisrechnung Produktgruppe 0603 Bereitstellung von Kinderspielplätzen</b>					
<b>Stadt Königswinter</b>					
<b>Produktbereich</b>	<b>06</b>	<b>Kinder-, Jugend- und Familienhilfe</b>			
<b>Produktgruppe</b>	<b>0603</b>	<b>Bereitstellung von Kinderspielplätzen</b>			
<b>Nr</b>	<b>Bezeichnung</b>	<b>Ergebnis Vorjahr</b>	<b>Fortgeschriebener Ansatz</b>	<b>Ergebnis</b>	<b>Vergleich Ansatz / Ist</b>
01	Steuern und ähnliche Abgaben	0	0	0	0
02	+ Zuwendungen und allgemeine Umlagen	4.355	57	15.381	-15.324
03	+ Sonstige Transfererträge	0	0	0	0
04	+ Öffentlich-rechtliche Leistungsentgelte	0	0	0	0
05	+ Privatrechtliche Leistungsentgelte	0	0	0	0
06	+ Kostenerstattungen und Kostenumlagen	0	0	76	-76
07	+ Sonstige ordentliche Erträge	1.414	0	411	-411
08	+ Aktivierte Eigenleistungen	0	0	0	0
09	+/- Bestandsveränderungen	0	0	0	0
<b>10</b>	<b>= Ordentliche Erträge</b>	<b>5.769</b>	<b>57</b>	<b>15.868</b>	<b>-15.811</b>
11	- Personalaufwendungen	-29.085	-27.626	-29.711	2.085
12	- Versorgungsaufwendungen	0	0	0	0
13	- Aufwendungen für Sach- und Dienstleistungen	-197.281	-240.570	-134.144	-106.426
14	- Bilanzielle Abschreibungen	-95.743	-59.481	-57.532	-1.949
15	- Transferaufwendungen	0	0	0	0
16	- Sonstige ordentliche Aufwendungen	-2.398	-260	-300	40
<b>17</b>	<b>= Ordentliche Aufwendungen</b>	<b>-324.506</b>	<b>-327.938</b>	<b>-221.687</b>	<b>-106.251</b>
<b>18</b>	<b>= Ergebnis der laufenden Verwaltungstätigkeit (= Zeilen 10 und 17)</b>	<b>-318.737</b>	<b>-327.881</b>	<b>-205.819</b>	<b>-122.062</b>
19	+ Finanzerträge	0	0	0	0
20	- Zinsen und sonstige Finanzaufwendungen	0	0	0	0
<b>21</b>	<b>= Finanzergebnis (= Zeilen 19 und 20)</b>	<b>0</b>	<b>0</b>	<b>0</b>	<b>0</b>
<b>22</b>	<b>= Ordentliches Ergebnis (= Zeilen 18 und 21)</b>	<b>-318.737</b>	<b>-327.881</b>	<b>-205.819</b>	<b>-122.062</b>
23	+ Außerordentliche Erträge	0	0	0	0
24	- Außerordentliche Aufwendungen	0	0	0	0
<b>25</b>	<b>= Außerordentliches Ergebnis (= Zeilen 23 und 24)</b>	<b>0</b>	<b>0</b>	<b>0</b>	<b>0</b>
<b>26</b>	<b>= Ergebnis -vor Berücksichtigung der int. Leistungsbeziehungen- (= Z. 22 und 25)</b>	<b>-318.737</b>	<b>-327.881</b>	<b>-205.819</b>	<b>-122.062</b>
27	+ Erträge aus internen Leistungsbeziehungen	0	0	0	0
28	- Aufwendungen aus internen Leistungsbeziehungen	0	0	0	0
<b>29</b>	<b>Ergebnis</b>	<b>-318.737</b>	<b>-327.881</b>	<b>-205.819</b>	<b>-122.062</b>
30	+ Umverteilung aus Erträgen i.R.d. Gebäudeverwaltung	0	0	0	0
31	- Umverteilung Gebäudeunterhaltung	0	0	0	0
32	- Umverteilung Gebäudebewirtschaftung	0	0	0	0
33	- Umverteilung sonstige Gebäudeaufwendungen	0	0	0	0
34	- Umverteilung Abschreibungsaufwendungen	0	0	0	0

## Jahresabschlusses der Stadt Königswinter 2008

---

<b>Teilergebnisrechnung Produktgruppe 0603 Bereitstellung von Kinderspielplätzen</b>					
<b>Stadt Königswinter</b>					
	Gebäude				
35	Saldo Umverteilung	0	0	0	0
36	Ergebnis nach Umverteilung	-318.737	-327.881	-205.819	-122.062

### Erläuterungen:

#### Pos. 11 Personalaufwendungen

Siehe Vorbemerkungen.

#### Pos. 13 Aufwendungen für Sach- und Dienstleistungen

- 522107 Inanspruchnahme BBH  
Die Aufwendungen für die Inanspruchnahme des Baubetriebshofes zur Unterhaltung der Kinderspielplätze sind im Voraus schwer planbar. In 2008 wurde der Baubetriebshof deutlich weniger als geplant in Anspruch genommen. Daher sind Einsparungen in Höhe von 106.002 € zu verzeichnen.

### Über- und außerplanmäßige Aufwendungen

Zur Deckung von Mehraufwendungen wurde der Ansatz Sachkonto 522107 - Inanspruchnahme BBH - durch Umbuchung innerhalb des Budgetrahmens um 106.385,99 € verringert.

## Jahresabschlusses der Stadt Königswinter 2008

<b>Teilfinanzrechnung Produktgruppe 0603 Bereitstellung von Kinderspielplätzen</b>					
<b>Stadt Königswinter</b>					
<b>Produktbereich</b>	<b>06</b>	<b>Kinder-, Jugend- und Familienhilfe</b>			
<b>Produktgruppe</b>	<b>0603</b>	<b>Bereitstellung von Kinderspielplätzen</b>			
<b>Nr</b>	<b>Bezeichnung</b>	<b>Ergebnis Vorjahr</b>	<b>Fortgeschriebener Ansatz</b>	<b>Ergebnis</b>	<b>Vergleich Ansatz / Ist</b>
1	Steuern und ähnliche Abgaben	0	0	0	0
2	+ Zuwendungen und allgemeine Umlagen	0	0	0	0
3	+ Sonstige Transfereinzahlungen	0	0	0	0
4	+ Öffentlich-rechtliche Leistungsentgelte	0	0	0	0
5	+ Privatrechtliche Leistungsentgelte	0	0	0	0
6	+ Kostenerstattungen, Kostenumlagen	0	0	0	0
7	+ Sonstige Einzahlungen	0	0	0	0
8	+ Zinsen und sonstige Finanzeinzahlungen	0	0	0	0
<b>9</b>	<b>= Einzahlungen aus laufender Verwaltungstätigkeit</b>	<b>0</b>	<b>0</b>	<b>0</b>	<b>0</b>
10	- Personalauszahlungen	-26.858	-27.626	-28.312	686
11	- Versorgungsauszahlungen	0	0	0	0
12	- Auszahlungen für Sach- und Dienstleistungen	-227.622	-240.570	-268.551	27.981
13	- Zinsen und sonstige Finanzauszahlungen	0	0	0	0
14	- Transferauszahlungen	0	0	0	0
15	- Sonstige Auszahlungen	-256	-260	-2.442	2.182
<b>16</b>	<b>= Auszahlungen aus laufender Verwaltungstätigkeit</b>	<b>-254.735</b>	<b>-268.456</b>	<b>-299.305</b>	<b>30.849</b>
<b>17</b>	<b>= Saldo aus laufender Verwaltungstätigkeit (Zeilen 9 und 16)</b>	<b>-254.735</b>	<b>-268.456</b>	<b>-299.305</b>	<b>30.849</b>
18	+ Zuwendungen für Investitionsmaßnahmen	4.710	0	0	0
19	+ Einzahlungen aus der Veräußerung von Sachanlagen	0	0	0	0
20	+ Einzahlungen aus der Veräußerung von Finanzanlagen	0	0	0	0
21	+ Einzahlungen aus Beiträgen u. ä. Entgelten	0	0	0	0
22	+ Sonstige Investitionseinzahlungen	0	0	0	0
<b>23</b>	<b>= Summe (investiver Einzahlungen)</b>	<b>4.710</b>	<b>0</b>	<b>0</b>	<b>0</b>
24	- Auszahlungen für den Erwerb von Grundstücken und Gebäuden	0	0	0	0
25	- Auszahlungen für Baumaßnahmen	-12.387	-59.000	2.142	-61.142
26	- Auszahlungen für den Erwerb von beweglichen Anlagevermögen	-35.648	-26.841	-11.562	-15.279
27	- Auszahlungen für den Erwerb von Finanzanlagen	0	0	0	0
28	- Auszahlungen von aktivierbaren Zuwendungen	0	0	0	0
29	- Sonstige Investitionsauszahlungen	0	0	0	0
<b>30</b>	<b>= Summe (investive Auszahlungen)</b>	<b>-48.036</b>	<b>-85.841</b>	<b>-9.420</b>	<b>-76.421</b>
<b>31</b>	<b>= Saldo der Investitionstätigkeit (Einzahlungen-Auszahlungen)</b>	<b>-43.325</b>	<b>-85.841</b>	<b>-9.420</b>	<b>-76.421</b>
<b>32</b>	<b>= Finanzmittelüberschuss/-fehlbetrag</b>	<b>-298.061</b>	<b>-354.297</b>	<b>-308.725</b>	<b>-45.572</b>

## Jahresabschlusses der Stadt Königswinter 2008

### Erläuterungen der nachfolgenden Investitionen:

#### I-66-57 Spielkombi Spielplatz Rauschendorfer Straße

Die Maßnahme wurde 2007 durchgeführt. Die Restbeträge kamen dann 2008 zur Auszahlung.

#### I-66-58 Multifunktionsfläche Heisterbacherrott

Baumaßnahme konnte aufgrund der späten Bewirtschaftbarkeit des WP erst spät begonnen werden, so dass in 2008 nur Planung mit eigenem Personal erfolgte und in 2009 die Baukosten angefallen sind.

#### I-66-64 Neue Einfassung auf Spielplätzen

Aufgrund der Neuorganisation konnte keine der geplanten Maßnahmen in 2008 ausgeführt werden. Die Mittel von 19.000,00 € wurden nach 2009 übertragen.

<b>Investitionsrechnung Produktgruppe 0603 Bereitstellung von Kinderspielplätzen</b>				
<b>Stadt Königswinter</b>				
<b>Produktbereich</b>	<b>06</b>	<b>Kinder-, Jugend- und Familienhilfe</b>		
<b>Produktgruppe</b>	<b>0603</b>	<b>Bereitstellung von Kinderspielplätzen</b>		
<b>Bezeichnung</b>	<b>Ergebnis Vorjahr</b>	<b>Fortgeschriebener Ansatz</b>	<b>Ergebnis</b>	<b>Vergleich Ansatz / ist</b>
I-66-2 Erweiterung Spielplatz Rheinpavillon Niederd. 26 - Auszahlg. f.d. Erwerb v. bewegl. Anlagevermögen	0,00 0,00	-13.000,00 -13.000,00	0,00 0,00	-13.000,00 -13.000,00
I-66-3 Kinderspielplatz Im Heckelchen 18 + Zuwendungen für Investitionsmaßnahmen 25 - Auszahlg. für Baumaßnahmen	-8.535,01 1.710,19 -10.245,20	0,00 0,00 0,00	0,00 0,00 0,00	0,00 0,00 0,00
I-66-4 Spielgeräte für Kinderspielplätze 26 - Auszahlg. f.d. Erwerb v. bewegl. Anlagevermögen	-9.763,66 -9.763,66	-13.840,64 -13.840,64	-5.578,01 -5.578,01	-8.262,63 -8.262,63
I-66-57 Spielkombi Spielplatz Rauschendorfer Straße 18 + Zuwendungen für Investitionsmaßnahmen 26 - Auszahlg. f.d. Erwerb v. bewegl. Anlagevermögen	-19.657,20 3.000,00 -22.657,20	0,00 0,00 0,00	-5.983,52 0,00 -5.983,52	5.983,52 0,00 5.983,52
I-66-58 Multifunktionsfläche Heisterbacherrott 25 - Auszahlg. für Baumaßnahmen	-2.142,00 -2.142,00	-40.000,00 -40.000,00	2.142,00 2.142,00	-42.142,00 -42.142,00
I-66-61 Errichtung Zaunanlagen Spielplätze 26 - Auszahlg. f.d. Erwerb v. bewegl. Anlagevermögen	-3.227,51 -3.227,51	0,00 0,00	0,00 0,00	0,00 0,00
I-66-64 Bauliche Maßnahmen auf Kinderspielplätzen 25 - Auszahlg. für Baumaßnahmen	0,00 0,00	-19.000,00 -19.000,00	0,00 0,00	-19.000,00 -19.000,00

## Jahresabschlusses der Stadt Königswinter 2008

---

<b>Produktbeschreibung Produktgruppe 0604 Jugendhilfe</b> <b>Stadt Königswinter</b>		
<b>Produktbereich</b>	<b>06</b>	<b>Kinder-, Jugend- und Familienhilfe</b>
<b>Produktgruppe</b>	<b>0604</b>	<b>Jugendhilfe</b>
<b>Produktinformationen</b>		
<b>Verantwortliche Organisationseinheit</b> Haupt- und Personalabteilung		<b>Verantwortliche Person(en):</b> Bürgermeister Wirtz
<b>Zugeordnete Produkt</b>	06040100	Jugendhilfe

## Jahresabschlusses der Stadt Königswinter 2008

<b>Teilergebnisrechnung Produktgruppe 0604 Jugendhilfe</b>					
<b>Stadt Königswinter</b>					
<b>Produktbereich</b>	<b>06</b>	<b>Kinder-, Jugend- und Familienhilfe</b>			
<b>Produktgruppe</b>	<b>0604</b>	<b>Jugendhilfe</b>			
<b>Nr</b>	<b>Bezeichnung</b>	<b>Ergebnis Vorjahr</b>	<b>Fortgeschriebener Ansatz</b>	<b>Ergebnis</b>	<b>Vergleich Ansatz / Ist</b>
01	Steuern und ähnliche Abgaben	0	0	0	0
02	+ Zuwendungen und allgemeine Umlagen	0	0	0	0
03	+ Sonstige Transfererträge	0	0	0	0
04	+ Öffentlich-rechtliche Leistungsentgelte	0	0	0	0
05	+ Privatrechtliche Leistungsentgelte	0	0	0	0
06	+ Kostenerstattungen und Kostenumlagen	0	0	0	0
07	+ Sonstige ordentliche Erträge	0	0	0	0
08	+ Aktivierte Eigenleistungen	0	0	0	0
09	+/- Bestandsveränderungen	0	0	0	0
<b>10</b>	<b>= Ordentliche Erträge</b>	<b>0</b>	<b>0</b>	<b>0</b>	<b>0</b>
11	- Personalaufwendungen	0	0	0	0
12	- Versorgungsaufwendungen	0	0	0	0
13	- Aufwendungen für Sach- und Dienstleistungen	0	0	0	0
14	- Bilanzielle Abschreibungen	0	0	0	0
15	- Transferaufwendungen	0	0	0	0
16	- Sonstige ordentliche Aufwendungen	0	0	0	0
<b>17</b>	<b>= Ordentliche Aufwendungen</b>	<b>0</b>	<b>0</b>	<b>0</b>	<b>0</b>
<b>18</b>	<b>= Ergebnis der laufenden Verwaltungstätigkeit (= Zeilen 10 und 17)</b>	<b>0</b>	<b>0</b>	<b>0</b>	<b>0</b>
19	+ Finanzerträge	0	0	0	0
20	- Zinsen und sonstige Finanzaufwendungen	0	0	0	0
<b>21</b>	<b>= Finanzergebnis (= Zeilen 19 und 20)</b>	<b>0</b>	<b>0</b>	<b>0</b>	<b>0</b>
<b>22</b>	<b>= Ordentliches Ergebnis (= Zeilen 18 und 21)</b>	<b>0</b>	<b>0</b>	<b>0</b>	<b>0</b>
23	+ Außerordentliche Erträge	0	0	0	0
24	- Außerordentliche Aufwendungen	0	0	0	0
<b>25</b>	<b>= Außerordentliches Ergebnis (= Zeilen 23 und 24)</b>	<b>0</b>	<b>0</b>	<b>0</b>	<b>0</b>
<b>26</b>	<b>= Ergebnis -vor Berücksichtigung der int. Leistungsbeziehungen- (= Z. 22 und 25)</b>	<b>0</b>	<b>0</b>	<b>0</b>	<b>0</b>
27	+ Erträge aus internen Leistungsbeziehungen	0	0	0	0
28	- Aufwendungen aus internen Leistungsbeziehungen	0	0	0	0
<b>29</b>	<b>Ergebnis</b>	<b>0</b>	<b>0</b>	<b>0</b>	<b>0</b>
30	+ Umverteilung aus Erträgen i.R.d. Gebäudeverwaltung	0	0	0	0
31	- Umverteilung Gebäudeunterhaltung	0	0	0	0
32	- Umverteilung Gebäudebewirtschaftung	0	0	0	0
33	- Umverteilung sonstige Gebäudeaufwendungen	0	0	0	0
34	- Umverteilung Abschreibungsaufwendungen	0	0	0	0

## Jahresabschlusses der Stadt Königswinter 2008

---

<b>Teilergebnisrechnung Produktgruppe 0604 Jugendhilfe</b>					
<b>Stadt Königswinter</b>					
	Gebäude				
35	Saldo Umverteilung	0	0	0	0
36	Ergebnis nach Umverteilung	0	0	0	0

### **Erläuterungen:**

Durch die Einführung des städtischen Jugendamtes Königswinter wurden die Kontierungen für den Bereich Jugend- und Sozialhilfe zum Teil neu erstellt. Daher entfallen die bisherigen Produktgruppen 0601, 0602 sowie 0604 und gehen in den neuen Produktgruppen 0605 bis 0609 auf.



## Jahresabschlusses der Stadt Königswinter 2008

<b>Teilfinanzrechnung Produktgruppe 0604 Jugendhilfe</b>					
<b>Stadt Königswinter</b>					
<b>Produktbereich</b>	<b>06</b>	<b>Kinder-, Jugend- und Familienhilfe</b>			
<b>Produktgruppe</b>	<b>0604</b>	<b>Jugendhilfe</b>			
<b>Nr</b>	<b>Bezeichnung</b>	<b>Ergebnis Vorjahr</b>	<b>Fortgeschriebener Ansatz</b>	<b>Ergebnis</b>	<b>Vergleich Ansatz / Ist</b>
1	Steuern und ähnliche Abgaben	0	0	0	0
2	+ Zuwendungen und allgemeine Umlagen	0	0	0	0
3	+ Sonstige Transfereinzahlungen	0	0	0	0
4	+ Öffentlich-rechtliche Leistungsentgelte	0	0	0	0
5	+ Privatrechtliche Leistungsentgelte	0	0	0	0
6	+ Kostenerstattungen, Kostenumlagen	0	0	0	0
7	+ Sonstige Einzahlungen	0	0	0	0
8	+ Zinsen und sonstige Finanzeinzahlungen	0	0	0	0
<b>9</b>	<b>= Einzahlungen aus laufender Verwaltungstätigkeit</b>	<b>0</b>	<b>0</b>	<b>0</b>	<b>0</b>
10	- Personalauszahlungen	0	0	0	0
11	- Versorgungsauszahlungen	0	0	0	0
12	- Auszahlungen für Sach- und Dienstleistungen	0	0	0	0
13	- Zinsen und sonstige Finanzauszahlungen	0	0	0	0
14	- Transferauszahlungen	0	0	0	0
15	- Sonstige Auszahlungen	0	0	0	0
<b>16</b>	<b>= Auszahlungen aus laufender Verwaltungstätigkeit</b>	<b>0</b>	<b>0</b>	<b>0</b>	<b>0</b>
<b>17</b>	<b>= Saldo aus laufender Verwaltungstätigkeit (Zeilen 9 und 16)</b>	<b>0</b>	<b>0</b>	<b>0</b>	<b>0</b>
18	+ Zuwendungen für Investitionsmaßnahmen	0	0	0	0
19	+ Einzahlungen aus der Veräußerung von Sachanlagen	0	0	0	0
20	+ Einzahlungen aus der Veräußerung von Finanzanlagen	0	0	0	0
21	+ Einzahlungen aus Beiträgen u. ä. Entgelten	0	0	0	0
22	+ Sonstige Investitionseinzahlungen	0	0	0	0
<b>23</b>	<b>= Summe (investiver Einzahlungen)</b>	<b>0</b>	<b>0</b>	<b>0</b>	<b>0</b>
24	- Auszahlungen für den Erwerb von Grundstücken und Gebäuden	0	0	0	0
25	- Auszahlungen für Baumaßnahmen	0	0	0	0
26	- Auszahlungen für den Erwerb von beweglichen Anlagevermögen	0	0	0	0
27	- Auszahlungen für den Erwerb von Finanzanlagen	0	0	0	0
28	- Auszahlungen von aktivierbaren Zuwendungen	0	0	0	0
29	- Sonstige Investitionsauszahlungen	0	0	0	0
<b>30</b>	<b>= Summe (investive Auszahlungen)</b>	<b>0</b>	<b>0</b>	<b>0</b>	<b>0</b>
<b>31</b>	<b>= Saldo der Investitionstätigkeit (Einzahlungen-Auszahlungen)</b>	<b>0</b>	<b>0</b>	<b>0</b>	<b>0</b>
<b>32</b>	<b>= Finanzmittelüberschuss/-fehlbetrag</b>	<b>0</b>	<b>0</b>	<b>0</b>	<b>0</b>

## Jahresabschlusses der Stadt Königswinter 2008

---

<b>Produktbeschreibung Produktgruppe 0605 Jugendförderung</b>		
<b>Stadt Königswinter</b>		
<b>Produktbereich</b>	<b>06</b>	<b>Kinder-, Jugend- und Familienhilfe</b>
<b>Produktgruppe</b>	<b>0605</b>	<b>Jugendförderung</b>
<b>Produktinformationen</b>		
<b>Verantwortliche Organisationseinheit</b>		<b>Verantwortliche Person(en):</b>
Jugendamt		Bürgermeister Wirtz
<b>Zugeordnete Produkt</b>	06050100	Jugendarbeit
	06050200	Freiw. Zuschüsse z. Betrieb Häuser der offenen Tür (FNE)
	06050300	Freiw. Zuschüsse z. FNE des Stadtjugendrings Königswinter
	06050400	Förderung der Jugendverbände
	06050500	Jugendsozialarbeit
	06050600	Erzieherischer Kinder- und Jugendschutz

## Jahresabschlusses der Stadt Königswinter 2008

<b>Teilergebnisrechnung Produktgruppe 0605 Jugendförderung</b>					
<b>Stadt Königswinter</b>					
<b>Produktbereich</b>	<b>06</b>	<b>Kinder-, Jugend- und Familienhilfe</b>			
<b>Produktgruppe</b>	<b>0605</b>	<b>Jugendförderung</b>			
<b>Nr</b>	<b>Bezeichnung</b>	<b>Ergebnis Vorjahr</b>	<b>Fortgeschriebener Ansatz</b>	<b>Ergebnis</b>	<b>Vergleich Ansatz / Ist</b>
01	Steuern und ähnliche Abgaben	0	0	0	0
02	+ Zuwendungen und allgemeine Umlagen	0	31.400	31.055	345
03	+ Sonstige Transfererträge	0	300	30	270
04	+ Öffentlich-rechtliche Leistungsentgelte	0	0	0	0
05	+ Privatrechtliche Leistungsentgelte	0	0	0	0
06	+ Kostenerstattungen und Kostenumlagen	13.652	0	7.545	-7.545
07	+ Sonstige ordentliche Erträge	0	0	0	0
08	+ Aktivierte Eigenleistungen	0	0	0	0
09	+/- Bestandsveränderungen	0	0	0	0
<b>10</b>	<b>= Ordentliche Erträge</b>	<b>13.652</b>	<b>31.700</b>	<b>38.630</b>	<b>-6.930</b>
11	- Personalaufwendungen	-21.459	-124.789	-127.854	3.065
12	- Versorgungsaufwendungen	0	0	0	0
13	- Aufwendungen für Sach- und Dienstleistungen	0	0	0	0
14	- Bilanzielle Abschreibungen	0	0	-14.891	14.891
15	- Transferaufwendungen	0	-306.200	-285.854	-20.346
16	- Sonstige ordentliche Aufwendungen	0	0	0	0
<b>17</b>	<b>= Ordentliche Aufwendungen</b>	<b>-21.459</b>	<b>-430.989</b>	<b>-428.598</b>	<b>-2.390</b>
<b>18</b>	<b>= Ergebnis der laufenden Verwaltungstätigkeit (= Zeilen 10 und 17)</b>	<b>-7.808</b>	<b>-399.289</b>	<b>-389.968</b>	<b>-9.320</b>
19	+ Finanzerträge	0	0	0	0
20	- Zinsen und sonstige Finanzaufwendungen	0	0	0	0
<b>21</b>	<b>= Finanzergebnis (= Zeilen 19 und 20)</b>	<b>0</b>	<b>0</b>	<b>0</b>	<b>0</b>
<b>22</b>	<b>= Ordentliches Ergebnis (= Zeilen 18 und 21)</b>	<b>-7.808</b>	<b>-399.289</b>	<b>-389.968</b>	<b>-9.320</b>
23	+ Außerordentliche Erträge	0	0	0	0
24	- Außerordentliche Aufwendungen	0	0	0	0
<b>25</b>	<b>= Außerordentliches Ergebnis (= Zeilen 23 und 24)</b>	<b>0</b>	<b>0</b>	<b>0</b>	<b>0</b>
<b>26</b>	<b>= Ergebnis -vor Berücksichtigung der int. Leistungsbeziehungen- (= Z. 22 und 25)</b>	<b>-7.808</b>	<b>-399.289</b>	<b>-389.968</b>	<b>-9.320</b>
27	+ Erträge aus internen Leistungsbeziehungen	0	0	0	0
28	- Aufwendungen aus internen Leistungsbeziehungen	0	0	0	0
<b>29</b>	<b>Ergebnis</b>	<b>-7.808</b>	<b>-399.289</b>	<b>-389.968</b>	<b>-9.320</b>
30	+ Umverteilung aus Erträgen i.R.d. Gebäudeverwaltung	0	0	0	0
31	- Umverteilung Gebäudeunterhaltung	0	0	0	0
32	- Umverteilung Gebäudebewirtschaftung	0	0	0	0
33	- Umverteilung sonstige Gebäudeaufwendungen	0	0	0	0
34	- Umverteilung Abschreibungsaufwendungen	0	0	0	0

## Jahresabschlusses der Stadt Königswinter 2008

---

<b>Teilergebnisrechnung Produktgruppe 0605 Jugendförderung</b>					
<b>Stadt Königswinter</b>					
	Gebäude				
35	Saldo Umverteilung	0	0	0	0
36	Ergebnis nach Umverteilung	-7.808	-399.289	-389.968	-9.320

### **Erläuterungen:**

#### Pos. 06 Erträge aus Kostenerstattungen u. Kostenumlagen

- 448290 Erstattungen von Gemeinden/GV  
Es handelt sich um die Erstattung von Pensionsansprüchen aufgrund der Übernahme eines Mitarbeiters vom Rhein-Sieg-Kreis in Höhe von 7.545 €.

#### Pos. 11 Personalaufwendungen

Siehe Vorbemerkungen.

#### Pos. 15 Transferaufwendungen

- 533301 Durchführung einz. Maßnahmen u. Veranstaltungen  
Aufgrund der Neueinrichtung des Jugendamtes in 2008 konnten nur wenige der geplanten Maßnahmen und Veranstaltungen tatsächlich durchgeführt werden. Es kam daher zu Einsparungen in Höhe von 21.856 €.

### **Über- und außerplanmäßige Aufwendungen**

Zur Deckung von Mehraufwendungen wurde der Ansatz Sachkonto 533301 - Durchführung einz. Maßnahmen u. Veranstaltungen - durch Umbuchungen innerhalb des Budgetrahmens um insgesamt 15.509,62 € verringert.

## Jahresabschlusses der Stadt Königswinter 2008

<b>Teilfinanzrechnung Produktgruppe 0605 Jugendförderung</b>					
<b>Stadt Königswinter</b>					
<b>Produktbereich</b>	<b>06</b>	<b>Kinder-, Jugend- und Familienhilfe</b>			
<b>Produktgruppe</b>	<b>0605</b>	<b>Jugendförderung</b>			
<b>Nr</b>	<b>Bezeichnung</b>	<b>Ergebnis Vorjahr</b>	<b>Fortgeschriebener Ansatz</b>	<b>Ergebnis</b>	<b>Vergleich Ansatz / Ist</b>
1	Steuern und ähnliche Abgaben	0	0	0	0
2	+ Zuwendungen und allgemeine Umlagen	0	31.400	29.324	2.076
3	+ Sonstige Transfereinzahlungen	0	300	990	-690
4	+ Öffentlich-rechtliche Leistungsentgelte	0	0	0	0
5	+ Privatrechtliche Leistungsentgelte	0	0	0	0
6	+ Kostenerstattungen, Kostenumlagen	0	0	0	0
7	+ Sonstige Einzahlungen	0	0	0	0
8	+ Zinsen und sonstige Finanzeinzahlungen	0	0	0	0
<b>9</b>	<b>= Einzahlungen aus laufender Verwaltungstätigkeit</b>	<b>0</b>	<b>31.700</b>	<b>30.314</b>	<b>1.386</b>
10	- Personalauszahlungen	-3.177	-124.789	-112.342	-12.447
11	- Versorgungsauszahlungen	0	0	0	0
12	- Auszahlungen für Sach- und Dienstleistungen	0	0	0	0
13	- Zinsen und sonstige Finanzauszahlungen	0	0	0	0
14	- Transferauszahlungen	0	-306.200	-266.466	-39.734
15	- Sonstige Auszahlungen	0	0	0	0
<b>16</b>	<b>= Auszahlungen aus laufender Verwaltungstätigkeit</b>	<b>-3.177</b>	<b>-430.989</b>	<b>-378.808</b>	<b>-52.180</b>
<b>17</b>	<b>= Saldo aus laufender Verwaltungstätigkeit (Zeilen 9 und 16)</b>	<b>-3.177</b>	<b>-399.289</b>	<b>-348.494</b>	<b>-50.794</b>
18	+ Zuwendungen für Investitionsmaßnahmen	0	0	0	0
19	+ Einzahlungen aus der Veräußerung von Sachanlagen	0	0	0	0
20	+ Einzahlungen aus der Veräußerung von Finanzanlagen	0	0	0	0
21	+ Einzahlungen aus Beiträgen u. ä. Entgelten	0	0	0	0
22	+ Sonstige Investitionseinzahlungen	0	0	0	0
<b>23</b>	<b>= Summe (investiver Einzahlungen)</b>	<b>0</b>	<b>0</b>	<b>0</b>	<b>0</b>
24	- Auszahlungen für den Erwerb von Grundstücken und Gebäuden	0	0	0	0
25	- Auszahlungen für Baumaßnahmen	0	0	0	0
26	- Auszahlungen für den Erwerb von beweglichen Anlagevermögen	0	0	0	0
27	- Auszahlungen für den Erwerb von Finanzanlagen	0	0	0	0
28	- Auszahlungen von aktivierbaren Zuwendungen	0	0	0	0
29	- Sonstige Investitionsauszahlungen	0	0	0	0
<b>30</b>	<b>= Summe (investive Auszahlungen)</b>	<b>0</b>	<b>0</b>	<b>0</b>	<b>0</b>
<b>31</b>	<b>= Saldo der Investitionstätigkeit (Einzahlungen-Auszahlungen)</b>	<b>0</b>	<b>0</b>	<b>0</b>	<b>0</b>
<b>32</b>	<b>= Finanzmittelüberschuss/-fehlbetrag</b>	<b>-3.177</b>	<b>-399.289</b>	<b>-348.494</b>	<b>-50.794</b>

<b>Produktbeschreibung Produktgruppe 0606 Leistungen zur Förderung junger Menschen und Familien Stadt Königswinter</b>		
<b>Produktbereich</b>	<b>06</b>	<b>Kinder-, Jugend- und Familienhilfe</b>
<b>Produktgruppe</b>	<b>0606</b>	<b>Leistungen zur Förderung junger Menschen und Familien</b>
<b>Produktinformationen</b>		
<b>Verantwortliche Organisationseinheit</b> Jugendamt		<b>Verantwortliche Person(en):</b> Bürgermeister Wirtz
<b>Zugeordnete Produkt</b>	06060100	Allgemeine Förderung
	06060200	Trennungs- und Scheidungsberatung
	06060300	Beratung zur Ausübung des Umgangsrechtes
	06060400	Unterbringung in Mutter-Kind-Einrichtungen
	06060500	Hilfe in Notsituationen

## Jahresabschlusses der Stadt Königswinter 2008

<b>Teilergebnisrechnung Produktgruppe 0606 Leistungen zur Förderung junger Menschen und Familien Stadt Königswinter</b>					
<b>Produktbereich</b>		<b>06</b>	<b>Kinder-, Jugend- und Familienhilfe</b>		
<b>Produktgruppe</b>		<b>0606</b>	<b>Leistungen zur Förderung junger Menschen und Familien</b>		
<b>Nr</b>	<b>Bezeichnung</b>	<b>Ergebnis Vorjahr</b>	<b>Fortgeschrie- bener Ansatz</b>	<b>Ergebnis</b>	<b>Vergleich Ansatz / Ist</b>
01	Steuern und ähnliche Abgaben	0	0	0	0
02	+ Zuwendungen und allgemeine Umlagen	0	900	2.142	-1.242
03	+ Sonstige Transfererträge	0	500	0	500
04	+ Öffentlich-rechtliche Leistungsentgelte	0	0	0	0
05	+ Privatrechtliche Leistungsentgelte	0	0	0	0
06	+ Kostenerstattungen und Kostenumlagen	40.956	0	2.726	-2.726
07	+ Sonstige ordentliche Erträge	0	0	454	-454
08	+ Aktivierte Eigenleistungen	0	0	0	0
09	+/- Bestandsveränderungen	0	0	0	0
<b>10</b>	<b>= Ordentliche Erträge</b>	<b>40.956</b>	<b>1.400</b>	<b>5.322</b>	<b>-3.922</b>
11	- Personalaufwendungen	-61.278	-110.050	-100.836	-9.214
12	- Versorgungsaufwendungen	0	0	0	0
13	- Aufwendungen für Sach- und Dienstleistungen	0	0	0	0
14	- Bilanzielle Abschreibungen	0	0	0	0
15	- Transferaufwendungen	0	-71.700	-84.213	12.513
16	- Sonstige ordentliche Aufwendungen	0	0	0	0
<b>17</b>	<b>= Ordentliche Aufwendungen</b>	<b>-61.278</b>	<b>-181.750</b>	<b>-185.050</b>	<b>3.300</b>
<b>18</b>	<b>= Ergebnis der laufenden Verwaltungstätigkeit (= Zeilen 10 und 17)</b>	<b>-20.322</b>	<b>-180.350</b>	<b>-179.728</b>	<b>-622</b>
19	+ Finanzerträge	0	0	0	0
20	- Zinsen und sonstige Finanzaufwendungen	0	0	0	0
<b>21</b>	<b>= Finanzergebnis (= Zeilen 19 und 20)</b>	<b>0</b>	<b>0</b>	<b>0</b>	<b>0</b>
<b>22</b>	<b>= Ordentliches Ergebnis (= Zeilen 18 und 21)</b>	<b>-20.322</b>	<b>-180.350</b>	<b>-179.728</b>	<b>-622</b>
23	+ Außerordentliche Erträge	0	0	0	0
24	- Außerordentliche Aufwendungen	0	0	0	0
<b>25</b>	<b>= Außerordentliches Ergebnis (= Zeilen 23 und 24)</b>	<b>0</b>	<b>0</b>	<b>0</b>	<b>0</b>
<b>26</b>	<b>= Ergebnis -vor Berücksichtigung der int. Leistungsbeziehungen- (= Z. 22 und 25)</b>	<b>-20.322</b>	<b>-180.350</b>	<b>-179.728</b>	<b>-622</b>
27	+ Erträge aus internen Leistungsbeziehungen	0	0	0	0
28	- Aufwendungen aus internen Leistungsbeziehungen	0	0	0	0
<b>29</b>	<b>Ergebnis</b>	<b>-20.322</b>	<b>-180.350</b>	<b>-179.728</b>	<b>-622</b>
30	+ Umverteilung aus Erträgen i.R.d. Gebäudeverwaltung	0	0	0	0
31	- Umverteilung Gebäudeunterhaltung	0	0	0	0
32	- Umverteilung Gebäudebewirtschaftung	0	0	0	0
33	- Umverteilung sonstige Gebäudeaufwendungen	0	0	0	0
34	- Umverteilung Abschreibungsaufwendungen	0	0	0	0

## Jahresabschlusses der Stadt Königswinter 2008

---

Teilergebnisrechnung Produktgruppe 0606 Leistungen zur Förderung junger Menschen und Familien Stadt Königswinter					
	Gebäude				
35	Saldo Umverteilung	0	0	0	0
36	Ergebnis nach Umverteilung	-20.322	-180.350	-179.728	-622

### Erläuterungen:

#### Pos. 11 Personalaufwendungen

Siehe Vorbemerkungen.

#### Pos. 15 Transferaufwendungen

- 533402 Zahlungen an Leistungserbringer  
Aufgrund der Neueinrichtung des Jugendamtes war nicht absehbar, in welcher Höhe Aufwand für Zahlungen an andere Leistungserbringer anfallen würde. Hier fielen deutlich mehr Leistungen an als geplant. Dadurch ist Mehraufwand in Höhe von 19.076 € entstanden.

### Über- und außerplanmäßige Aufwendungen

Zur Deckung von Mehraufwendungen wurde der Ansatz Sachkonto 533402 – Zahlungen an Leistungserbringer - durch Umbuchungen innerhalb des Budgetrahmes um insgesamt 12.513,47 € erhöht.



## Jahresabschlusses der Stadt Königswinter 2008

<b>Teilfinanzrechnung Produktgruppe 0606 Leistungen zur Förderung junger Menschen und Familien Stadt Königswinter</b>					
<b>Produktbereich</b>		<b>06</b>	<b>Kinder-, Jugend- und Familienhilfe</b>		
<b>Produktgruppe</b>		<b>0606</b>	<b>Leistungen zur Förderung junger Menschen und Familien</b>		
<b>Nr</b>	<b>Bezeichnung</b>	<b>Ergebnis Vorjahr</b>	<b>Fortgeschriebener Ansatz</b>	<b>Ergebnis</b>	<b>Vergleich Ansatz / Ist</b>
1	Steuern und ähnliche Abgaben	0	0	0	0
2	+ Zuwendungen und allgemeine Umlagen	0	900	5.000	-4.100
3	+ Sonstige Transfereinzahlungen	0	500	0	500
4	+ Öffentlich-rechtliche Leistungsentgelte	0	0	0	0
5	+ Privatrechtliche Leistungsentgelte	0	0	0	0
6	+ Kostenerstattungen, Kostenumlagen	0	0	0	0
7	+ Sonstige Einzahlungen	0	0	0	0
8	+ Zinsen und sonstige Finanzeinzahlungen	0	0	0	0
<b>9</b>	<b>= Einzahlungen aus laufender Verwaltungstätigkeit</b>	<b>0</b>	<b>1.400</b>	<b>5.000</b>	<b>-3.600</b>
10	- Personalauszahlungen	-8.059	-110.050	-95.254	-14.795
11	- Versorgungsauszahlungen	0	0	0	0
12	- Auszahlungen für Sach- und Dienstleistungen	0	0	0	0
13	- Zinsen und sonstige Finanzauszahlungen	0	0	0	0
14	- Transferauszahlungen	0	-71.700	-56.703	-14.997
15	- Sonstige Auszahlungen	0	0	0	0
<b>16</b>	<b>= Auszahlungen aus laufender Verwaltungstätigkeit</b>	<b>-8.059</b>	<b>-181.750</b>	<b>-151.958</b>	<b>-29.792</b>
<b>17</b>	<b>= Saldo aus laufender Verwaltungstätigkeit (Zeilen 9 und 16)</b>	<b>-8.059</b>	<b>-180.350</b>	<b>-146.958</b>	<b>-33.392</b>
18	+ Zuwendungen für Investitionsmaßnahmen	0	0	0	0
19	+ Einzahlungen aus der Veräußerung von Sachanlagen	0	0	0	0
20	+ Einzahlungen aus der Veräußerung von Finanzanlagen	0	0	0	0
21	+ Einzahlungen aus Beiträgen u. ä. Entgelten	0	0	0	0
22	+ Sonstige Investitionseinzahlungen	0	0	0	0
<b>23</b>	<b>= Summe (investiver Einzahlungen)</b>	<b>0</b>	<b>0</b>	<b>0</b>	<b>0</b>
24	- Auszahlungen für den Erwerb von Grundstücken und Gebäuden	0	0	0	0
25	- Auszahlungen für Baumaßnahmen	0	0	0	0
26	- Auszahlungen für den Erwerb von beweglichen Anlagevermögen	0	0	0	0
27	- Auszahlungen für den Erwerb von Finanzanlagen	0	0	0	0
28	- Auszahlungen von aktivierbaren Zuwendungen	0	0	0	0
29	- Sonstige Investitionsauszahlungen	0	0	0	0
<b>30</b>	<b>= Summe (investive Auszahlungen)</b>	<b>0</b>	<b>0</b>	<b>0</b>	<b>0</b>
<b>31</b>	<b>= Saldo der Investitionstätigkeit (Einzahlungen-Auszahlungen)</b>	<b>0</b>	<b>0</b>	<b>0</b>	<b>0</b>
<b>32</b>	<b>= Finanzmittelüberschuss/-fehlbetrag</b>	<b>-8.059</b>	<b>-180.350</b>	<b>-146.958</b>	<b>-33.392</b>

## Jahresabschlusses der Stadt Königswinter 2008

---

<b>Produktbeschreibung Produktgruppe 0607 Hilfe z. Erziehung u. Eingliederung v. seel. beh. Kindern und Jugendl.</b>		
<b>Stadt Königswinter</b>		
<b>Produktbereich</b>	<b>06</b>	<b>Kinder-, Jugend- und Familienhilfe</b>
<b>Produktgruppe</b>	<b>0607</b>	<b>Hilfe z. Erziehung u. Eingliederung v. seel. beh. Kindern und Jugendl.</b>
<b>Produktinformationen</b>		
<b>Verantwortliche Organisationseinheit</b>		<b>Verantwortliche Person(en):</b>
Jugendamt		Bürgermeister Wirtz
<b>Zugeordnete Produkt</b>	06070100	Allgemeine Hilfe zur Erziehung
	06070200	Ambulante Hilfen
	06070300	Erziehung in einer Tagesgruppe
	06070400	Familienpflege
	06070500	Heimerziehung
	06070600	Eingliederungshilfe f. seelisch behinderte Kinder u. Jugendliche
	06070700	Inobhutnahme
	06070800	Intensiv sozialpädagogische Einzelfälle
	06070900	Hilfe für junge Volljährige

## Jahresabschlusses der Stadt Königswinter 2008

<b>Teilergebnisrechnung Produktgruppe 0607 Hilfe z. Erziehung u. Eingliederung v. seel. beh. Kindern und Jugendl.</b>					
<b>Stadt Königswinter</b>					
<b>Produktbereich</b>	<b>06</b>	<b>Kinder-, Jugend- und Familienhilfe</b>			
<b>Produktgruppe</b>	<b>0607</b>	<b>Hilfe z. Erziehung u. Eingliederung v. seel. beh. Kindern und Jugendl.</b>			
<b>Nr</b>	<b>Bezeichnung</b>	<b>Ergebnis Vorjahr</b>	<b>Fortgeschriebener Ansatz</b>	<b>Ergebnis</b>	<b>Vergleich Ansatz / Ist</b>
01	Steuern und ähnliche Abgaben	0	0	0	0
02	+ Zuwendungen und allgemeine Umlagen	0	0	0	0
03	+ Sonstige Transfererträge	7.138	159.500	161.221	-1.721
04	+ Öffentlich-rechtliche Leistungsentgelte	0	0	0	0
05	+ Privatrechtliche Leistungsentgelte	0	0	0	0
06	+ Kostenerstattungen und Kostenumlagen	27.304	0	113.660	-113.660
07	+ Sonstige ordentliche Erträge	0	0	769	-769
08	+ Aktivierte Eigenleistungen	0	0	0	0
09	+/- Bestandsveränderungen	0	0	0	0
<b>10</b>	<b>= Ordentliche Erträge</b>	<b>34.442</b>	<b>159.500</b>	<b>275.651</b>	<b>-116.151</b>
11	- Personalaufwendungen	-52.920	-554.668	-510.192	-44.476
12	- Versorgungsaufwendungen	0	0	0	0
13	- Aufwendungen für Sach- und Dienstleistungen	0	0	0	0
14	- Bilanzielle Abschreibungen	0	0	0	0
15	- Transferaufwendungen	-125.097	-1.733.500	-1.328.081	-405.419
16	- Sonstige ordentliche Aufwendungen	0	0	0	0
<b>17</b>	<b>= Ordentliche Aufwendungen</b>	<b>-178.018</b>	<b>-2.288.168</b>	<b>-1.838.273</b>	<b>-449.895</b>
<b>18</b>	<b>= Ergebnis der laufenden Verwaltungstätigkeit (= Zeilen 10 und 17)</b>	<b>-143.576</b>	<b>-2.128.668</b>	<b>-1.562.622</b>	<b>-566.045</b>
19	+ Finanzerträge	0	0	0	0
20	- Zinsen und sonstige Finanzaufwendungen	0	0	0	0
<b>21</b>	<b>= Finanzergebnis (= Zeilen 19 und 20)</b>	<b>0</b>	<b>0</b>	<b>0</b>	<b>0</b>
<b>22</b>	<b>= Ordentliches Ergebnis (= Zeilen 18 und 21)</b>	<b>-143.576</b>	<b>-2.128.668</b>	<b>-1.562.622</b>	<b>-566.045</b>
23	+ Außerordentliche Erträge	0	0	0	0
24	- Außerordentliche Aufwendungen	0	0	0	0
<b>25</b>	<b>= Außerordentliches Ergebnis (= Zeilen 23 und 24)</b>	<b>0</b>	<b>0</b>	<b>0</b>	<b>0</b>
<b>26</b>	<b>= Ergebnis -vor Berücksichtigung der int. Leistungsbeziehungen- (= Z. 22 und 25)</b>	<b>-143.576</b>	<b>-2.128.668</b>	<b>-1.562.622</b>	<b>-566.045</b>
27	+ Erträge aus internen Leistungsbeziehungen	0	0	0	0
28	- Aufwendungen aus internen Leistungsbeziehungen	0	0	0	0
<b>29</b>	<b>Ergebnis</b>	<b>-143.576</b>	<b>-2.128.668</b>	<b>-1.562.622</b>	<b>-566.045</b>
30	+ Umverteilung aus Erträgen i.R.d. Gebäudeverwaltung	0	0	0	0
31	- Umverteilung Gebäudeunterhaltung	0	0	0	0
32	- Umverteilung Gebäudebewirtschaftung	0	0	0	0

## Jahresabschlusses der Stadt Königswinter 2008

<b>Teilergebnisrechnung Produktgruppe 0607 Hilfe z. Erziehung u. Eingliederung v. seel. beh. Kindern und Jugendl.</b>					
<b>Stadt Königswinter</b>					
33	- Umverteilung sonstige Gebäudeaufwendungen	0	0	0	0
34	- Umverteilung Abschreibungsaufwendungen Gebäude	0	0	0	0
35	<b>Saldo Umverteilung</b>	<b>0</b>	<b>0</b>	<b>0</b>	<b>0</b>
36	<b>Ergebnis nach Umverteilung</b>	<b>-143.576</b>	<b>-2.128.668</b>	<b>-1.562.622</b>	<b>-566.045</b>

### Erläuterungen:

#### Pos. 03 Sonstige Transfererträge

- 422101 Kostenbeitr. u. Aufwendg ersatz, Kostenersatz  
Es konnten keine Unterhaltspflichtigen zur Zahlung eines Kostenbeitrages herangezogen werden. Das Kindergeld wurde durch Abtretung vom Arbeitsamt an das Jugendamt gezahlt und bei Sachkonto 422102 vereinnahmt. Daher kam es zu Minderertrag in Höhe von 19.300 €.
- 422102 Leistg. v. Sozialleistungstr. (ohne Pflegevers.)  
siehe Erläuterung zu Sachkonto 422101.  
Aufgrund der ungeplanten Vereinnahmung von Kindergeld unter diesem Sachkonto kam es zu höheren Erträgen von 21.021 €. Im kommenden Jahr werden die Sachkonten 422101 und 422102 zusammengefasst.

#### Pos. 06 Erträge aus Kostenerstattungen u. Kostenumlagen

- 448290 Erstattungen von Gemeinden/GV  
Es handelt sich um unvorhergesehene, einmalige Erstattungen des Rhein-Sieg-Kreises im Zuge der Personalübernahme von Mitarbeitern im Jugendamt in Höhe von 113.660 €.

#### Pos. 11 Personalaufwendungen

Siehe Vorbemerkungen.

#### Pos. 15 Transferaufwendungen

- 533402 Zahlungen an Leistungserbringer  
Die Einsparungen in Höhe von 289.503 € konnten durch eine geringere Anzahl von Hilfefällen und intensiv begleitende Maßnahmen durch eigenes Personal erzielt werden.
- 533403 Erstattungen an Sozialleistungsträger  
Durch eine geringere Anzahl von Kostenerstattungsfällen kam es zu Einsparungen in Höhe von 82.675,20 €.
- 533404 Zusätzliche Leistungen  
Für die einzelnen Hilfefälle war die Gewährung von zusätzlichen Leistungen nicht im Hilfeplan vorgesehen und notwendig. Dadurch konnten Einsparungen in Höhe von 33.242 € verzeichnet werden.

## Jahresabschlusses der Stadt Königswinter 2008

<b>Teilfinanzrechnung Produktgruppe 0607 Hilfe z. Erziehung u. Eingliederung v. seel. beh. Kindern und Jugendl.</b>					
<b>Stadt Königswinter</b>					
<b>Produktbereich</b>	<b>06</b>	<b>Kinder-, Jugend- und Familienhilfe</b>			
<b>Produktgruppe</b>	<b>0607</b>	<b>Hilfe z. Erziehung u. Eingliederung v. seel. beh. Kindern und Jugendl.</b>			
<b>Nr</b>	<b>Bezeichnung</b>	<b>Ergebnis Vorjahr</b>	<b>Fortgeschriebener Ansatz</b>	<b>Ergebnis</b>	<b>Vergleich Ansatz / Ist</b>
1	Steuern und ähnliche Abgaben	0	0	0	0
2	+ Zuwendungen und allgemeine Umlagen	0	0	0	0
3	+ Sonstige Transfereinzahlungen	0	159.500	148.505	10.995
4	+ Öffentlich-rechtliche Leistungsentgelte	0	0	0	0
5	+ Privatrechtliche Leistungsentgelte	0	0	0	0
6	+ Kostenerstattungen, Kostenumlagen	0	0	0	0
7	+ Sonstige Einzahlungen	0	0	0	0
8	+ Zinsen und sonstige Finanzeinzahlungen	0	0	0	0
<b>9</b>	<b>= Einzahlungen aus laufender Verwaltungstätigkeit</b>	<b>0</b>	<b>159.500</b>	<b>148.505</b>	<b>10.995</b>
10	- Personalauszahlungen	-16.320	-554.668	-436.417	-118.251
11	- Versorgungsauszahlungen	0	0	0	0
12	- Auszahlungen für Sach- und Dienstleistungen	0	0	0	0
13	- Zinsen und sonstige Finanzauszahlungen	0	0	0	0
14	- Transferauszahlungen	-7.990	-1.733.500	-1.340.412	-393.088
15	- Sonstige Auszahlungen	0	0	0	0
<b>16</b>	<b>= Auszahlungen aus laufender Verwaltungstätigkeit</b>	<b>-24.310</b>	<b>-2.288.168</b>	<b>-1.776.829</b>	<b>-511.339</b>
<b>17</b>	<b>= Saldo aus laufender Verwaltungstätigkeit (Zeilen 9 und 16)</b>	<b>-24.310</b>	<b>-2.128.668</b>	<b>-1.628.324</b>	<b>-500.343</b>
18	+ Zuwendungen für Investitionsmaßnahmen	0	0	0	0
19	+ Einzahlungen aus der Veräußerung von Sachanlagen	0	0	0	0
20	+ Einzahlungen aus der Veräußerung von Finanzanlagen	0	0	0	0
21	+ Einzahlungen aus Beiträgen u. ä. Entgelten	0	0	0	0
22	+ Sonstige Investitionseinzahlungen	0	0	0	0
<b>23</b>	<b>= Summe (investiver Einzahlungen)</b>	<b>0</b>	<b>0</b>	<b>0</b>	<b>0</b>
24	- Auszahlungen für den Erwerb von Grundstücken und Gebäuden	0	0	0	0
25	- Auszahlungen für Baumaßnahmen	0	0	0	0
26	- Auszahlungen für den Erwerb von beweglichen Anlagevermögen	0	0	0	0
27	- Auszahlungen für den Erwerb von Finanzanlagen	0	0	0	0
28	- Auszahlungen von aktivierbaren Zuwendungen	0	0	0	0
29	- Sonstige Investitionsauszahlungen	0	0	0	0
<b>30</b>	<b>= Summe (investive Auszahlungen)</b>	<b>0</b>	<b>0</b>	<b>0</b>	<b>0</b>
<b>31</b>	<b>= Saldo der Investitionstätigkeit (Einzahlungen-Auszahlungen)</b>	<b>0</b>	<b>0</b>	<b>0</b>	<b>0</b>

## Jahresabschlusses der Stadt Königswinter 2008

---

**Teilfinanzrechnung Produktgruppe 0607 Hilfe z. Erziehung u. Eingliederung v. seel. beh. Kindern und Jugendl.**

**Stadt Königswinter**

32	= Finanzmittelüberschuss/-fehlbetrag	-24.310	-2.128.668	-1.628.324	-500.343
----	--------------------------------------	---------	------------	------------	----------

## Jahresabschlusses der Stadt Königswinter 2008

---

<b>Produktbeschreibung Produktgruppe 0608 Gerichtsbezogene Hilfen</b>		
<b>Stadt Königswinter</b>		
<b>Produktbereich</b>	<b>06</b>	<b>Kinder-, Jugend- und Familienhilfe</b>
<b>Produktgruppe</b>	<b>0608</b>	<b>Gerichtsbezogene Hilfen</b>
<b>Produktinformationen</b>		
<b>Verantwortliche Organisationseinheit</b>		<b>Verantwortliche Person(en):</b>
Jugendamt		Bürgermeister Wirtz
<b>Zugeordnete Produkt</b>	06080100	Familiengerichtshilfe
	06080200	Anname als Kind
	06080300	Jugendgerichtshilfe
	06080400	Beistandschaften
	06080500	Vormundschaften / Pflegschaften
	06080600	Unterhaltsvorschußleistungen

## Jahresabschlusses der Stadt Königswinter 2008

<b>Teilergebnisrechnung Produktgruppe 0608 Gerichtsbezogene Hilfen</b>					
<b>Stadt Königswinter</b>					
<b>Produktbereich</b>	<b>06</b>	<b>Kinder-, Jugend- und Familienhilfe</b>			
<b>Produktgruppe</b>	<b>0608</b>	<b>Gerichtsbezogene Hilfen</b>			
<b>Nr</b>	<b>Bezeichnung</b>	<b>Ergebnis Vorjahr</b>	<b>Fortgeschriebener Ansatz</b>	<b>Ergebnis</b>	<b>Vergleich Ansatz / Ist</b>
01	Steuern und ähnliche Abgaben	0	0	0	0
02	+ Zuwendungen und allgemeine Umlagen	0	152.600	167.221	-14.621
03	+ Sonstige Transfererträge	0	1.171.100	309.514	861.586
04	+ Öffentlich-rechtliche Leistungsentgelte	0	0	0	0
05	+ Privatrechtliche Leistungsentgelte	0	0	0	0
06	+ Kostenerstattungen und Kostenumlagen	54.607	0	60.235	-60.235
07	+ Sonstige ordentliche Erträge	0	0	315	-315
08	+ Aktivierte Eigenleistungen	0	0	0	0
09	+/- Bestandsveränderungen	0	0	0	0
<b>10</b>	<b>= Ordentliche Erträge</b>	<b>54.607</b>	<b>1.323.700</b>	<b>537.285</b>	<b>786.415</b>
11	- Personalaufwendungen	-78.950	-178.661	-270.293	91.632
12	- Versorgungsaufwendungen	0	0	0	0
13	- Aufwendungen für Sach- und Dienstleistungen	0	0	0	0
14	- Bilanzielle Abschreibungen	0	0	0	0
15	- Transferaufwendungen	-3.042	-1.483.766	-551.981	-931.785
16	- Sonstige ordentliche Aufwendungen	0	0	0	0
<b>17</b>	<b>= Ordentliche Aufwendungen</b>	<b>-81.992</b>	<b>-1.662.427</b>	<b>-822.274</b>	<b>-840.153</b>
<b>18</b>	<b>= Ergebnis der laufenden Verwaltungstätigkeit (= Zeilen 10 und 17)</b>	<b>-27.385</b>	<b>-338.727</b>	<b>-284.989</b>	<b>-53.738</b>
19	+ Finanzerträge	0	0	0	0
20	- Zinsen und sonstige Finanzaufwendungen	0	0	0	0
<b>21</b>	<b>= Finanzergebnis (= Zeilen 19 und 20)</b>	<b>0</b>	<b>0</b>	<b>0</b>	<b>0</b>
<b>22</b>	<b>= Ordentliches Ergebnis (= Zeilen 18 und 21)</b>	<b>-27.385</b>	<b>-338.727</b>	<b>-284.989</b>	<b>-53.738</b>
23	+ Außerordentliche Erträge	0	0	0	0
24	- Außerordentliche Aufwendungen	0	0	0	0
<b>25</b>	<b>= Außerordentliches Ergebnis (= Zeilen 23 und 24)</b>	<b>0</b>	<b>0</b>	<b>0</b>	<b>0</b>
<b>26</b>	<b>= Ergebnis -vor Berücksichtigung der int. Leistungsbeziehungen- (= Z. 22 und 25)</b>	<b>-27.385</b>	<b>-338.727</b>	<b>-284.989</b>	<b>-53.738</b>
27	+ Erträge aus internen Leistungsbeziehungen	0	0	0	0
28	- Aufwendungen aus internen Leistungsbeziehungen	0	0	0	0
<b>29</b>	<b>Ergebnis</b>	<b>-27.385</b>	<b>-338.727</b>	<b>-284.989</b>	<b>-53.738</b>
30	+ Umverteilung aus Erträgen i.R.d. Gebäudeverwaltung	0	0	0	0
31	- Umverteilung Gebäudeunterhaltung	0	0	0	0
32	- Umverteilung Gebäudebewirtschaftung	0	0	0	0
33	- Umverteilung sonstige Gebäudeaufwendungen	0	0	0	0
34	- Umverteilung Abschreibungsaufwendungen	0	0	0	0



## Jahresabschlusses der Stadt Königswinter 2008

Teilergebnisrechnung Produktgruppe 0608 Gerichtsbezogene Hilfen					
Stadt Königswinter					
	Gebäude				
35	Saldo Umverteilung	0	0	0	0
36	Ergebnis nach Umverteilung	-27.385	-338.727	-284.989	-53.738

### Erläuterungen:

#### Pos. 02 Zuwendungen und allgemeine Umlagen

- 414190 Übrige Landeszuweisungen  
Der Landesanteil nach dem Unterhaltsvorschussgesetz ist in 2008 höher als geplant ausgefallen. Es sind daher höhere Erträge von 14.621 € eingegangen.

#### Pos. 03 Sonstige Transfererträge

- 421101 Kostenbeitr. u. Aufwendg ersatz, Kostenersatz  
Es handelt sich um durchlaufende Mündelgelder, die nur in der Höhe vereinnahmt werden können, in der sie von Unterhaltspflichtigen an die Stadtkasse gezahlt werden. Hier sind Mindererträge in Höhe von 869.210 € zu verzeichnen.
- 421104 Rückzahlung gewährter Hilfe  
Höhere Erträge von 7.792 € sind auf eine größere Anzahl von Erstattungspflichtigen zurückzuführen, die zu Unrecht erhaltenen Unterhaltsvorschuss zurückzahlen müssen.

#### Pos. 06 Erträge aus Kostenerstattungen u. Kostenumlagen

- 448290 Erstattungen von Gemeinden/GV  
Es handelt sich um die Erstattung von Pensionsansprüchen aufgrund der Übernahme eines Mitarbeiters vom Rhein-Sieg-Kreis in Höhe von 60.235 €.

#### Pos. 11 Personalaufwendungen

Siehe Vorbemerkungen.

#### Pos. 15 Transferaufwendungen

- 533303 Erstattungen an Sozialleistungsträger  
Durch eine geringere Anzahl von Kostenerstattungsfällen kam es zu Einsparungen in Höhe von 75.785 €.
- 533306 Weiterleitung von Einnahmen an Dritte  
Es handelt sich um durchlaufende Mündelgelder, die nur in der Höhe an die Unterhaltspflichtigen weitergeleitet werden können, die von den Unterhaltspflichtigen an die Stadtkasse gezahlt werden. Hier kam es zu Minderaufwand in Höhe von 900.581 €.
- 533307 Erstattungen an Adoptionsvermittlungsstelle RSK  
Gegenüber der Planung kam es zu keinen Adoptionsverfahren, so dass hier keine Kosten entstanden sind und Einsparungen in Höhe von 10.000 € zu verzeichnen sind.
- 533310 Unterhaltsvorschussleistungen  
Der Mehraufwand in Höhe von 59.764 € ist auf eine höhere Anzahl an Unterhaltsvorschussfällen zurückzuführen.
- 533311 Kostenerstattg. Beitr. Unterh.-Leistungen an Land  
Aufgrund eines festgelegten Verteilungsschlüssels werden Anteile in Höhe von 7/15 der vereinnahmten Unterhaltsbeiträge an das Land erstattet. Es wurden weniger Unterhaltsbeiträge von Unterhaltspflichtigen gezahlt, so dass auch weniger Kostenerstattung an das Land zu zahlen war. Es sind Einsparungen in Höhe von 7.191 € zu verzeichnen.

**Über- und außerplanmäßige Aufwendungen**

Zur Deckung von Mehraufwendungen wurden Ansätze der Pos. 15 durch Umbuchungen innerhalb des Budgetrahmens um insgesamt 26.788,35 € erhöht.

## Jahresabschlusses der Stadt Königswinter 2008

<b>Teilfinanzrechnung Produktgruppe 0608 Gerichtsbezogene Hilfen</b>					
<b>Stadt Königswinter</b>					
<b>Produktbereich</b>	<b>06</b>	<b>Kinder-, Jugend- und Familienhilfe</b>			
<b>Produktgruppe</b>	<b>0608</b>	<b>Gerichtsbezogene Hilfen</b>			
<b>Nr</b>	<b>Bezeichnung</b>	<b>Ergebnis Vorjahr</b>	<b>Fortgeschriebener Ansatz</b>	<b>Ergebnis</b>	<b>Vergleich Ansatz / Ist</b>
1	Steuern und ähnliche Abgaben	0	0	0	0
2	+ Zuwendungen und allgemeine Umlagen	0	152.600	167.221	-14.621
3	+ Sonstige Transfereinzahlungen	0	1.171.100	232.091	939.009
4	+ Öffentlich-rechtliche Leistungsentgelte	0	0	0	0
5	+ Privatrechtliche Leistungsentgelte	0	0	0	0
6	+ Kostenerstattungen, Kostenumlagen	0	0	0	0
7	+ Sonstige Einzahlungen	0	0	0	0
8	+ Zinsen und sonstige Finanzeinzahlungen	0	0	0	0
<b>9</b>	<b>= Einzahlungen aus laufender Verwaltungstätigkeit</b>	<b>0</b>	<b>1.323.700</b>	<b>399.313</b>	<b>924.387</b>
10	- Personalauszahlungen	-6.456	-178.661	-178.892	231
11	- Versorgungsauszahlungen	0	0	0	0
12	- Auszahlungen für Sach- und Dienstleistungen	0	0	0	0
13	- Zinsen und sonstige Finanzauszahlungen	0	0	0	0
14	- Transferauszahlungen	-26.457	-1.483.766	-549.807	-933.959
15	- Sonstige Auszahlungen	0	0	0	0
<b>16</b>	<b>= Auszahlungen aus laufender Verwaltungstätigkeit</b>	<b>-32.913</b>	<b>-1.662.427</b>	<b>-728.699</b>	<b>-933.728</b>
<b>17</b>	<b>= Saldo aus laufender Verwaltungstätigkeit (Zeilen 9 und 16)</b>	<b>-32.913</b>	<b>-338.727</b>	<b>-329.386</b>	<b>-9.341</b>
18	+ Zuwendungen für Investitionsmaßnahmen	0	0	0	0
19	+ Einzahlungen aus der Veräußerung von Sachanlagen	0	0	0	0
20	+ Einzahlungen aus der Veräußerung von Finanzanlagen	0	0	0	0
21	+ Einzahlungen aus Beiträgen u. ä. Entgelten	0	0	0	0
22	+ Sonstige Investitionseinzahlungen	0	0	0	0
<b>23</b>	<b>= Summe (investiver Einzahlungen)</b>	<b>0</b>	<b>0</b>	<b>0</b>	<b>0</b>
24	- Auszahlungen für den Erwerb von Grundstücken und Gebäuden	0	0	0	0
25	- Auszahlungen für Baumaßnahmen	0	0	0	0
26	- Auszahlungen für den Erwerb von beweglichen Anlagevermögen	0	0	0	0
27	- Auszahlungen für den Erwerb von Finanzanlagen	0	0	0	0
28	- Auszahlungen von aktivierbaren Zuwendungen	0	0	0	0
29	- Sonstige Investitionsauszahlungen	0	0	0	0
<b>30</b>	<b>= Summe (investive Auszahlungen)</b>	<b>0</b>	<b>0</b>	<b>0</b>	<b>0</b>
<b>31</b>	<b>= Saldo der Investitionstätigkeit (Einzahlungen-Auszahlungen)</b>	<b>0</b>	<b>0</b>	<b>0</b>	<b>0</b>
<b>32</b>	<b>= Finanzmittelüberschuss/-fehlbetrag</b>	<b>-32.913</b>	<b>-338.727</b>	<b>-329.386</b>	<b>-9.341</b>

## Jahresabschlusses der Stadt Königswinter 2008

---

<b>Produktbeschreibung Produktgruppe 0609 Förderung v. Einr. n.d. Kinder- u. Jugendhilfegesetz Stadt Königswinter</b>		
<b>Produktbereich</b>	<b>06</b>	<b>Kinder-, Jugend- und Familienhilfe</b>
<b>Produktgruppe</b>	<b>0609</b>	<b>Förderung v. Einr. n.d. Kinder- u. Jugendhilfegesetz</b>
<b>Produktinformationen</b>		
<b>Verantwortliche Organisationseinheit</b> Jugendamt		<b>Verantwortliche Person(en):</b> Bürgermeister Wirtz
<b>Zugeordnete Produkt</b>	06090100	Tagesbetreuung in Kindertagesstätten
	06090200	Tagesbetreuung in Tagespflege und Spielgruppen
	06090300	Freiwillige Zuschüsse zum Betrieb einzelner KiTa's

## Jahresabschlusses der Stadt Königswinter 2008

<b>Teilergebnisrechnung Produktgruppe 0609 Förderung v. Einr. n.d. Kinder- u. Jugendhilfegesetz Stadt Königswinter</b>					
<b>Produktbereich</b>	<b>06</b>	<b>Kinder-, Jugend- und Familienhilfe</b>			
<b>Produktgruppe</b>	<b>0609</b>	<b>Förderung v. Einr. n.d. Kinder- u. Jugendhilfegesetz</b>			
<b>Nr</b>	<b>Bezeichnung</b>	<b>Ergebnis Vorjahr</b>	<b>Fortgeschriebener Ansatz</b>	<b>Ergebnis</b>	<b>Vergleich Ansatz / Ist</b>
01	Steuern und ähnliche Abgaben	0	0	0	0
02	+ Zuwendungen und allgemeine Umlagen	0	2.359.986	2.402.581	-42.595
03	+ Sonstige Transfererträge	0	1.350.000	1.455.817	-105.817
04	+ Öffentlich-rechtliche Leistungsentgelte	0	0	0	0
05	+ Privatrechtliche Leistungsentgelte	0	101.965	61.897	40.068
06	+ Kostenerstattungen und Kostenumlagen	34.130	0	12.067	-12.067
07	+ Sonstige ordentliche Erträge	0	0	1.538	-1.538
08	+ Aktivierte Eigenleistungen	0	0	0	0
09	+/- Bestandsveränderungen	0	0	0	0
<b>10</b>	<b>= Ordentliche Erträge</b>	<b>34.130</b>	<b>3.811.951</b>	<b>3.933.900</b>	<b>-121.949</b>
11	- Personalaufwendungen	-85.087	-182.822	-186.523	3.701
12	- Versorgungsaufwendungen	0	0	0	0
13	- Aufwendungen für Sach- und Dienstleistungen	0	-210.014	-166.461	-43.553
14	- Bilanzielle Abschreibungen	0	-47.825	-68.102	20.277
15	- Transferaufwendungen	-1.026	-6.561.550	-6.361.366	-200.184
16	- Sonstige ordentliche Aufwendungen	0	0	-1.265	1.265
<b>17</b>	<b>= Ordentliche Aufwendungen</b>	<b>-86.113</b>	<b>-7.002.211</b>	<b>-6.783.717</b>	<b>-218.494</b>
<b>18</b>	<b>= Ergebnis der laufenden Verwaltungstätigkeit (= Zeilen 10 und 17)</b>	<b>-51.983</b>	<b>-3.190.260</b>	<b>-2.849.817</b>	<b>-340.443</b>
19	+ Finanzerträge	0	0	0	0
20	- Zinsen und sonstige Finanzaufwendungen	0	0	0	0
<b>21</b>	<b>= Finanzergebnis (= Zeilen 19 und 20)</b>	<b>0</b>	<b>0</b>	<b>0</b>	<b>0</b>
<b>22</b>	<b>= Ordentliches Ergebnis (= Zeilen 18 und 21)</b>	<b>-51.983</b>	<b>-3.190.260</b>	<b>-2.849.817</b>	<b>-340.443</b>
23	+ Außerordentliche Erträge	0	0	0	0
24	- Außerordentliche Aufwendungen	0	0	0	0
<b>25</b>	<b>= Außerordentliches Ergebnis (= Zeilen 23 und 24)</b>	<b>0</b>	<b>0</b>	<b>0</b>	<b>0</b>
<b>26</b>	<b>= Ergebnis -vor Berücksichtigung der int. Leistungsbeziehungen- (= Z. 22 und 25)</b>	<b>-51.983</b>	<b>-3.190.260</b>	<b>-2.849.817</b>	<b>-340.443</b>
27	+ Erträge aus internen Leistungsbeziehungen	0	0	0	0
28	- Aufwendungen aus internen Leistungsbeziehungen	0	0	0	0
<b>29</b>	<b>Ergebnis</b>	<b>-51.983</b>	<b>-3.190.260</b>	<b>-2.849.817</b>	<b>-340.443</b>
30	+ Umverteilung aus Erträgen i.R.d. Gebäudeverwaltung	0	0	0	0
31	- Umverteilung Gebäudeunterhaltung	0	0	0	0
32	- Umverteilung Gebäudebewirtschaftung	0	0	0	0
33	- Umverteilung sonstige Gebäudeaufwendungen	0	0	0	0
34	- Umverteilung Abschreibungsaufwendungen	0	0	0	0

## Jahresabschlusses der Stadt Königswinter 2008

### Teilergebnisrechnung Produktgruppe 0609 Förderung v. Einr. n.d. Kinder- u. Jugendhilfegesetz Stadt Königswinter

	Gebäude				
35	Saldo Umverteilung	0	0	0	0
36	Ergebnis nach Umverteilung	-51.983	-3.190.260	-2.849.817	-340.443

#### Erläuterungen:

##### Pos. 02 Zuwendungen und allgemeine Umlagen

- 414190 Übrige Landeszuweisungen  
Aufgrund des neuen Kinderbildungsgesetzes wurden höhere Betriebskosten durch das Land gezahlt. Es kam somit zu unerwartet höheren Erträgen von 70.666 €.
- 414890 Zuschüsse v. übrigen Bereichen  
Es handelt sich um die Bauerhaltungsrücklage für den Kindergarten Am Hasensprung in Thomasberg, die von der Kath. Kirchengemeinde zu zahlen ist. Da die Ansprüche auf Zahlung dieser Bauerhaltungsrücklage noch nicht endgültig geklärt sind, ist eine Zahlung bisher noch nicht erfolgt. Möglicherweise wird sie in 2009 erfolgen. Es sind daher Ertragsausfälle in Höhe von 30.000 € zu verzeichnen.
- 416790 Ertr.a.d. Aufl.v. SoPo. a. Zusch.v.priv.Unternehm.  
Der Ansatz ist korrekt geplant worden. Versehentlich sind die Erträge jedoch noch unter der „alten“ Produktgruppe 0601 verbucht worden (Siehe Erläuterungen zu PG 0601). Daher sind hier Ertragsausfälle in Höhe von 7.113 € zu verzeichnen.

##### Pos. 03 Sonstige Transfererträge

- 422106 Kostenbeitr. Jugendamt innerhalb v. Einricht.  
Aufgrund der geänderten Beitragssatzung konnten höhere Elternbeiträge vereinnahmt werden, was zu zusätzlichen Erträgen in Höhe von 105.816 € geführt hat.

##### Pos. 05 Privatrechtliche Leistungsentgelte

- 441106 Mieten Gebäude in WWG-Verwaltung  
Die Mieteinnahmen für den Bereich Kindergärten sind nach der Einrichtung des städtischen Jugendamtes und der damit verbundenen neuen Kontierung in voller Höhe im Produktbereich 0609 veranschlagt worden. Versehentlich sind jedoch teilweise Mieteinnahmen noch in der alten Produktgruppe 0602 verbucht worden. Daher kam es in der Produktgruppe 0609 zu weniger Erträgen in Höhe von 40.069 €. Demgegenüber stehen Mehrerträge in der Produktgruppe 0602 von 64.641 €.

##### Pos. 06 Erträge aus Kostenerstattungen u. Kostenumlagen

- 448290 Erstattungen von Gemeinden/GV  
Es handelt sich um die Erstattung von Pensionsansprüchen aufgrund der Übernahme eines Mitarbeiters vom Rhein-Sieg-Kreis in Höhe von 12.067 €.

##### Pos. 11 Personalaufwendungen

Siehe Vorbemerkungen.

##### Pos. 13 Aufwendungen für Sach- und Dienstleistungen

- 521105 Laufende Unterhaltung von Gebäuden in WWG-Verwaltung  
Hier ist Mehraufwand in Höhe von insgesamt 9.140 € angefallen. Dieser resultiert im Wesentlichen aus zahlreichen Reparatur- und Sanierungsfällen für den Kindergarten An der Dohlenhecke.
- 524115 Bewirtschaftung Gebäude in WWG-Verwaltung  
Durch die Neugründung des Jugendamtes und der damit verbundenen Neukontierung wurde für diesen Produktbereich der Mittelansatz für die Gebäudebewirtschaftung geschätzt. Es kam zu Mehraufwand in Höhe von 12.398 €.

## **Jahresabschlusses der Stadt Königswinter 2008**

---

### Pos. 14 Bilanzielle Abschreibungen

- 571101 Abschreibungen auf Sachanlagen  
Bei der Ansatzplanung sind die Aufwendungen für das Betreuungshaus Ittenbach vernachlässigt worden. Daher kam es zu Mehraufwendungen in 2008 in Höhe von 20.277 €.

### Pos. 15 Transferaufwendungen

- 531801 Betriebskostenzuschüsse Kindertageseinrichtungen  
Aufgrund des neuen Kinderbildungsgesetzes und des nicht absehbaren Buchungsverhaltens der Eltern konnte die Höhe der Betriebskosten für die Kitas nur geschätzt werden. Es kam hier zu Einsparungen von insgesamt 186.874 €.
- 533407 Pflegegeld f. Kinder in Tagespflege  
Es wurden mehr Kinder in Kindertagespflege vermittelt als ursprünglich geplant. Daher kam es zu Mehraufwand in Höhe von 6.689 €.
- 533408 Versicherungsleistungen für Tagesmütter/-väter  
Die finanziellen Aufwendungen für Versicherungen der Tagesmütter sind in 2008 noch nicht gezahlt worden. Aufgrund des neuen Kinderförderungsgesetzes kommen die Aufwendungen erst in 2009 zum Tragen. Daher sind hier zunächst Einsparungen in Höhe von 20.000 € zu verzeichnen.

### **Über- und außerplanmäßige Aufwendungen**

#### Pos. 15 Transferaufwendungen

- 531801 Betriebskostenzuschüsse Kindertageseinrichtungen  
Es wurden 800 € zur Deckung außerplanmäßiger Aufwendungen in der Produktgruppe 0602 herangezogen.

## Jahresabschlusses der Stadt Königswinter 2008

<b>Teilfinanzrechnung Produktgruppe 0609 Förderung v. Einr. n.d. Kinder- u. Jugendhilfegesetz Stadt Königswinter</b>					
<b>Produktbereich</b>		<b>06</b>	<b>Kinder-, Jugend- und Familienhilfe</b>		
<b>Produktgruppe</b>		<b>0609</b>	<b>Förderung v. Einr. n.d. Kinder- u. Jugendhilfegesetz</b>		
<b>Nr</b>	<b>Bezeichnung</b>	<b>Ergebnis Vorjahr</b>	<b>Fortgeschriebener Ansatz</b>	<b>Ergebnis</b>	<b>Vergleich Ansatz / Ist</b>
1	Steuern und ähnliche Abgaben	0	0	0	0
2	+ Zuwendungen und allgemeine Umlagen	0	2.348.950	2.403.715	-54.765
3	+ Sonstige Transfereinzahlungen	0	1.350.000	1.383.113	-33.113
4	+ Öffentlich-rechtliche Leistungsentgelte	0	0	0	0
5	+ Privatrechtliche Leistungsentgelte	0	101.965	0	101.965
6	+ Kostenerstattungen, Kostenumlagen	0	0	0	0
7	+ Sonstige Einzahlungen	0	0	7	-7
8	+ Zinsen und sonstige Finanzeinzahlungen	0	0	0	0
<b>9</b>	<b>= Einzahlungen aus laufender Verwaltungstätigkeit</b>	<b>0</b>	<b>3.800.915</b>	<b>3.786.835</b>	<b>14.080</b>
10	- Personalauszahlungen	-22.343	-182.822	-166.387	-16.435
11	- Versorgungsauszahlungen	0	0	0	0
12	- Auszahlungen für Sach- und Dienstleistungen	0	-210.014	-73.441	-136.573
13	- Zinsen und sonstige Finanzauszahlungen	0	0	0	0
14	- Transferauszahlungen	-487.697	-6.561.550	-6.372.624	-188.926
15	- Sonstige Auszahlungen	0	0	0	0
<b>16</b>	<b>= Auszahlungen aus laufender Verwaltungstätigkeit</b>	<b>-510.040</b>	<b>-6.954.386</b>	<b>-6.612.451</b>	<b>-341.934</b>
<b>17</b>	<b>= Saldo aus laufender Verwaltungstätigkeit (Zeilen 9 und 16)</b>	<b>-510.040</b>	<b>-3.153.471</b>	<b>-2.825.617</b>	<b>-327.854</b>
18	+ Zuwendungen für Investitionsmaßnahmen	0	0	0	0
19	+ Einzahlungen aus der Veräußerung von Sachanlagen	0	0	0	0
20	+ Einzahlungen aus der Veräußerung von Finanzanlagen	0	0	0	0
21	+ Einzahlungen aus Beiträgen u. ä. Entgelten	0	0	0	0
22	+ Sonstige Investitionseinzahlungen	0	0	0	0
<b>23</b>	<b>= Summe (investiver Einzahlungen)</b>	<b>0</b>	<b>0</b>	<b>0</b>	<b>0</b>
24	- Auszahlungen für den Erwerb von Grundstücken und Gebäuden	0	0	0	0
25	- Auszahlungen für Baumaßnahmen	0	0	0	0
26	- Auszahlungen für den Erwerb von beweglichen Anlagevermögen	0	0	0	0
27	- Auszahlungen für den Erwerb von Finanzanlagen	0	0	0	0
28	- Auszahlungen von aktivierbaren Zuwendungen	0	0	0	0
29	- Sonstige Investitionsauszahlungen	0	0	0	0
<b>30</b>	<b>= Summe (investive Auszahlungen)</b>	<b>0</b>	<b>0</b>	<b>0</b>	<b>0</b>
<b>31</b>	<b>= Saldo der Investitionstätigkeit (Einzahlungen-Auszahlungen)</b>	<b>0</b>	<b>0</b>	<b>0</b>	<b>0</b>
<b>32</b>	<b>= Finanzmittelüberschuss/-fehlbetrag</b>	<b>-510.040</b>	<b>-3.153.471</b>	<b>-2.825.617</b>	<b>-327.854</b>



## Jahresabschlusses der Stadt Königswinter 2008

---

<b>Produktbeschreibung Produktbereich 07 Gesundheitsdienste</b> <b>Stadt Königswinter</b>		
<b>Produktbereich</b>	<b>07</b>	<b>Gesundheitsdienste</b>
<b>Produktinformationen</b>		
<b>Verantwortliche Organisationseinheit</b> Finanzverwaltung		<b>Verantwortliche Person(en):</b> Erster Beigeordneter Sridharan
<b>Zugeordnete Produktgruppe</b>	0701	Krankenhausfinanzierung

## Jahresabschlusses der Stadt Königswinter 2008

<b>Teilergebnisrechnung Produktbereich 07 Gesundheitsdienste</b>					
<b>Stadt Königswinter</b>					
<b>Produktbereich 07</b>		<b>Gesundheitsdienste</b>			
<b>Nr</b>	<b>Bezeichnung</b>	<b>Ergebnis Vorjahr</b>	<b>Fortgeschriebener Ansatz</b>	<b>Ergebnis</b>	<b>Vergleich Ansatz / Ist</b>
01	Steuern und ähnliche Abgaben	0	0	0	0
02	+ Zuwendungen und allgemeine Umlagen	0	0	0	0
03	+ Sonstige Transfererträge	0	0	0	0
04	+ Öffentlich-rechtliche Leistungsentgelte	0	0	0	0
05	+ Privatrechtliche Leistungsentgelte	0	0	0	0
06	+ Kostenerstattungen und Kostenumlagen	0	0	0	0
07	+ Sonstige ordentliche Erträge	0	0	0	0
08	+ Aktivierte Eigenleistungen	0	0	0	0
09	+/- Bestandsveränderungen	0	0	0	0
<b>10</b>	<b>= Ordentliche Erträge</b>	<b>0</b>	<b>0</b>	<b>0</b>	<b>0</b>
11	- Personalaufwendungen	0	0	0	0
12	- Versorgungsaufwendungen	0	0	0	0
13	- Aufwendungen für Sach- und Dienstleistungen	0	0	0	0
14	- Bilanzielle Abschreibungen	0	0	0	0
15	- Transferaufwendungen	-466.199	-467.000	-466.370	-630
16	- Sonstige ordentliche Aufwendungen	0	0	0	0
<b>17</b>	<b>= Ordentliche Aufwendungen</b>	<b>-466.199</b>	<b>-467.000</b>	<b>-466.370</b>	<b>-630</b>
<b>18</b>	<b>= Ergebnis der laufenden Verwaltungstätigkeit (= Zeilen 10 und 17)</b>	<b>-466.199</b>	<b>-467.000</b>	<b>-466.370</b>	<b>-630</b>
19	+ Finanzerträge	0	0	0	0
20	- Zinsen und sonstige Finanzaufwendungen	0	0	0	0
<b>21</b>	<b>= Finanzergebnis (= Zeilen 19 und 20)</b>	<b>0</b>	<b>0</b>	<b>0</b>	<b>0</b>
<b>22</b>	<b>= Ordentliches Ergebnis (= Zeilen 18 und 21)</b>	<b>-466.199</b>	<b>-467.000</b>	<b>-466.370</b>	<b>-630</b>
23	+ Außerordentliche Erträge	0	0	0	0
24	- Außerordentliche Aufwendungen	0	0	0	0
<b>25</b>	<b>= Außerordentliches Ergebnis (= Zeilen 23 und 24)</b>	<b>0</b>	<b>0</b>	<b>0</b>	<b>0</b>
<b>26</b>	<b>= Ergebnis -vor Berücksichtigung der int. Leistungsbeziehungen- (= Z. 22 und 25)</b>	<b>-466.199</b>	<b>-467.000</b>	<b>-466.370</b>	<b>-630</b>
27	+ Erträge aus internen Leistungsbeziehungen	0	0	0	0
28	- Aufwendungen aus internen Leistungsbeziehungen	0	0	0	0
<b>29</b>	<b>Ergebnis</b>	<b>-466.199</b>	<b>-467.000</b>	<b>-466.370</b>	<b>-630</b>
30	+ Umverteilung aus Erträgen i.R.d. Gebäudeverwaltung	0	0	0	0
31	- Umverteilung Gebäudeunterhaltung	0	0	0	0
32	- Umverteilung Gebäudebewirtschaftung	0	0	0	0
33	- Umverteilung sonstige Gebäudeaufwendungen	0	0	0	0
34	- Umverteilung Abschreibungsaufwendungen Gebäude	0	0	0	0

## Jahresabschlusses der Stadt Königswinter 2008

---

### Teilergebnisrechnung Produktbereich 07 Gesundheitsdienste

#### Stadt Königswinter

35	Saldo Umverteilung	0	0	0	0
36	Ergebnis nach Umverteilung	-466.199	-467.000	-466.370	-630

## Jahresabschlusses der Stadt Königswinter 2008

<b>Teilfinanzrechnung Produktbereich 07 Gesundheitsdienste</b>					
<b>Stadt Königswinter</b>					
<b>Produktbereich</b>	<b>07</b>	<b>Gesundheitsdienste</b>			
<b>Nr</b>	<b>Bezeichnung</b>	<b>Ergebnis Vorjahr</b>	<b>Fortgeschriebener Ansatz</b>	<b>Ergebnis</b>	<b>Vergleich Ansatz / Ist</b>
1	Steuern und ähnliche Abgaben	0	0	0	0
2	+ Zuwendungen und allgemeine Umlagen	0	0	0	0
3	+ Sonstige Transfereinzahlungen	0	0	0	0
4	+ Öffentlich-rechtliche Leistungsentgelte	0	0	0	0
5	+ Privatrechtliche Leistungsentgelte	0	0	0	0
6	+ Kostenerstattungen, Kostenumlagen	0	0	0	0
7	+ Sonstige Einzahlungen	0	0	0	0
8	+ Zinsen und sonstige Finanzeinzahlungen	0	0	0	0
<b>9</b>	<b>= Einzahlungen aus laufender Verwaltungstätigkeit</b>	<b>0</b>	<b>0</b>	<b>0</b>	<b>0</b>
10	- Personalauszahlungen	0	0	0	0
11	- Versorgungsauszahlungen	0	0	0	0
12	- Auszahlungen für Sach- und Dienstleistungen	0	0	0	0
13	- Zinsen und sonstige Finanzauszahlungen	0	0	0	0
14	- Transferauszahlungen	-497.982	-467.000	-466.370	-630
15	- Sonstige Auszahlungen	0	0	0	0
<b>16</b>	<b>= Auszahlungen aus laufender Verwaltungstätigkeit</b>	<b>-497.982</b>	<b>-467.000</b>	<b>-466.370</b>	<b>-630</b>
<b>17</b>	<b>= Saldo aus laufender Verwaltungstätigkeit (Zeilen 9 und 16)</b>	<b>-497.982</b>	<b>-467.000</b>	<b>-466.370</b>	<b>-630</b>
18	+ Zuwendungen für Investitionsmaßnahmen	0	0	0	0
19	+ Einzahlungen aus der Veräußerung von Sachanlagen	0	0	0	0
20	+ Einzahlungen aus der Veräußerung von Finanzanlagen	0	0	0	0
21	+ Einzahlungen aus Beiträgen u. ä. Entgelten	0	0	0	0
22	+ Sonstige Investitionseinzahlungen	0	0	0	0
<b>23</b>	<b>= Summe (investiver Einzahlungen)</b>	<b>0</b>	<b>0</b>	<b>0</b>	<b>0</b>
24	- Auszahlungen für den Erwerb von Grundstücken und Gebäuden	0	0	0	0
25	- Auszahlungen für Baumaßnahmen	0	0	0	0
26	- Auszahlungen für den Erwerb von beweglichen Anlagevermögen	0	0	0	0
27	- Auszahlungen für den Erwerb von Finanzanlagen	0	0	0	0
28	- Auszahlungen von aktivierbaren Zuwendungen	0	0	0	0
29	- Sonstige Investitionsauszahlungen	0	0	0	0
<b>30</b>	<b>= Summe (investive Auszahlungen)</b>	<b>0</b>	<b>0</b>	<b>0</b>	<b>0</b>
<b>31</b>	<b>= Saldo der Investitionstätigkeit (Einzahlungen-Auszahlungen)</b>	<b>0</b>	<b>0</b>	<b>0</b>	<b>0</b>
<b>32</b>	<b>= Finanzmittelüberschuss/-fehlbetrag</b>	<b>-497.982</b>	<b>-467.000</b>	<b>-466.370</b>	<b>-630</b>

## Jahresabschlusses der Stadt Königswinter 2008

---

<b>Produktbeschreibung Produktgruppe 0701 Krankenhausfinanzierung Stadt Königswinter</b>		
<b>Produktbereich</b>	<b>07</b>	<b>Gesundheitsdienste</b>
<b>Produktgruppe</b>	<b>0701</b>	<b>Krankenhausfinanzierung</b>
<b>Produktinformationen</b>		
<b>Verantwortliche Organisationseinheit</b> Kämmerei		<b>Verantwortliche Person(en):</b> Erster Beigeordneter Sridharan
<b>Zugeordnete Produkt</b>	07010100	Krankenhausfinanzierung

## Jahresabschlusses der Stadt Königswinter 2008

<b>Teilergebnisrechnung Produktgruppe 0701 Krankenhausfinanzierung</b>					
<b>Stadt Königswinter</b>					
<b>Produktbereich</b>	<b>07</b>	<b>Gesundheitsdienste</b>			
<b>Produktgruppe</b>	<b>0701</b>	<b>Krankenhausfinanzierung</b>			
Nr	Bezeichnung	Ergebnis Vorjahr	Fortgeschriebener Ansatz	Ergebnis	Vergleich Ansatz / Ist
01	Steuern und ähnliche Abgaben	0	0	0	0
02	+ Zuwendungen und allgemeine Umlagen	0	0	0	0
03	+ Sonstige Transfererträge	0	0	0	0
04	+ Öffentlich-rechtliche Leistungsentgelte	0	0	0	0
05	+ Privatrechtliche Leistungsentgelte	0	0	0	0
06	+ Kostenerstattungen und Kostenumlagen	0	0	0	0
07	+ Sonstige ordentliche Erträge	0	0	0	0
08	+ Aktivierte Eigenleistungen	0	0	0	0
09	+/- Bestandsveränderungen	0	0	0	0
<b>10</b>	<b>= Ordentliche Erträge</b>	<b>0</b>	<b>0</b>	<b>0</b>	<b>0</b>
11	- Personalaufwendungen	0	0	0	0
12	- Versorgungsaufwendungen	0	0	0	0
13	- Aufwendungen für Sach- und Dienstleistungen	0	0	0	0
14	- Bilanzielle Abschreibungen	0	0	0	0
15	- Transferaufwendungen	-466.199	-467.000	-466.370	-630
16	- Sonstige ordentliche Aufwendungen	0	0	0	0
<b>17</b>	<b>= Ordentliche Aufwendungen</b>	<b>-466.199</b>	<b>-467.000</b>	<b>-466.370</b>	<b>-630</b>
<b>18</b>	<b>= Ergebnis der laufenden Verwaltungstätigkeit (= Zeilen 10 und 17)</b>	<b>-466.199</b>	<b>-467.000</b>	<b>-466.370</b>	<b>-630</b>
19	+ Finanzerträge	0	0	0	0
20	- Zinsen und sonstige Finanzaufwendungen	0	0	0	0
<b>21</b>	<b>= Finanzergebnis (= Zeilen 19 und 20)</b>	<b>0</b>	<b>0</b>	<b>0</b>	<b>0</b>
<b>22</b>	<b>= Ordentliches Ergebnis (= Zeilen 18 und 21)</b>	<b>-466.199</b>	<b>-467.000</b>	<b>-466.370</b>	<b>-630</b>
23	+ Außerordentliche Erträge	0	0	0	0
24	- Außerordentliche Aufwendungen	0	0	0	0
<b>25</b>	<b>= Außerordentliches Ergebnis (= Zeilen 23 und 24)</b>	<b>0</b>	<b>0</b>	<b>0</b>	<b>0</b>
<b>26</b>	<b>= Ergebnis -vor Berücksichtigung der int. Leistungsbeziehungen- (= Z. 22 und 25)</b>	<b>-466.199</b>	<b>-467.000</b>	<b>-466.370</b>	<b>-630</b>
27	+ Erträge aus internen Leistungsbeziehungen	0	0	0	0
28	- Aufwendungen aus internen Leistungsbeziehungen	0	0	0	0
<b>29</b>	<b>Ergebnis</b>	<b>-466.199</b>	<b>-467.000</b>	<b>-466.370</b>	<b>-630</b>
30	+ Umverteilung aus Erträgen i.R.d. Gebäudeverwaltung	0	0	0	0
31	- Umverteilung Gebäudeunterhaltung	0	0	0	0
32	- Umverteilung Gebäudebewirtschaftung	0	0	0	0
33	- Umverteilung sonstige Gebäudeaufwendungen	0	0	0	0
34	- Umverteilung Abschreibungsaufwendungen	0	0	0	0

## Jahresabschlusses der Stadt Königswinter 2008

---

<b>Teilergebnisrechnung Produktgruppe 0701 Krankenhausfinanzierung</b>					
<b>Stadt Königswinter</b>					
	Gebäude				
35	Saldo Umverteilung	0	0	0	0
36	Ergebnis nach Umverteilung	-466.199	-467.000	-466.370	-630

**Erläuterungen:**

## Jahresabschlusses der Stadt Königswinter 2008

<b>Teilfinanzrechnung Produktgruppe 0701 Krankenhausfinanzierung</b>					
<b>Stadt Königswinter</b>					
<b>Produktbereich</b>		<b>07</b>	<b>Gesundheitsdienste</b>		
<b>Produktgruppe</b>		<b>0701</b>	<b>Krankenhausfinanzierung</b>		
<b>Nr</b>	<b>Bezeichnung</b>	<b>Ergebnis Vorjahr</b>	<b>Fortgeschriebener Ansatz</b>	<b>Ergebnis</b>	<b>Vergleich Ansatz / Ist</b>
1	Steuern und ähnliche Abgaben	0	0	0	0
2	+ Zuwendungen und allgemeine Umlagen	0	0	0	0
3	+ Sonstige Transfereinzahlungen	0	0	0	0
4	+ Öffentlich-rechtliche Leistungsentgelte	0	0	0	0
5	+ Privatrechtliche Leistungsentgelte	0	0	0	0
6	+ Kostenerstattungen, Kostenumlagen	0	0	0	0
7	+ Sonstige Einzahlungen	0	0	0	0
8	+ Zinsen und sonstige Finanzeinzahlungen	0	0	0	0
<b>9</b>	<b>= Einzahlungen aus laufender Verwaltungstätigkeit</b>	<b>0</b>	<b>0</b>	<b>0</b>	<b>0</b>
10	- Personalauszahlungen	0	0	0	0
11	- Versorgungsauszahlungen	0	0	0	0
12	- Auszahlungen für Sach- und Dienstleistungen	0	0	0	0
13	- Zinsen und sonstige Finanzauszahlungen	0	0	0	0
14	- Transferauszahlungen	-497.982	-467.000	-466.370	-630
15	- Sonstige Auszahlungen	0	0	0	0
<b>16</b>	<b>= Auszahlungen aus laufender Verwaltungstätigkeit</b>	<b>-497.982</b>	<b>-467.000</b>	<b>-466.370</b>	<b>-630</b>
<b>17</b>	<b>= Saldo aus laufender Verwaltungstätigkeit (Zeilen 9 und 16)</b>	<b>-497.982</b>	<b>-467.000</b>	<b>-466.370</b>	<b>-630</b>
18	+ Zuwendungen für Investitionsmaßnahmen	0	0	0	0
19	+ Einzahlungen aus der Veräußerung von Sachanlagen	0	0	0	0
20	+ Einzahlungen aus der Veräußerung von Finanzanlagen	0	0	0	0
21	+ Einzahlungen aus Beiträgen u. ä. Entgelten	0	0	0	0
22	+ Sonstige Investitionseinzahlungen	0	0	0	0
<b>23</b>	<b>= Summe (investiver Einzahlungen)</b>	<b>0</b>	<b>0</b>	<b>0</b>	<b>0</b>
24	- Auszahlungen für den Erwerb von Grundstücken und Gebäuden	0	0	0	0
25	- Auszahlungen für Baumaßnahmen	0	0	0	0
26	- Auszahlungen für den Erwerb von beweglichen Anlagevermögen	0	0	0	0
27	- Auszahlungen für den Erwerb von Finanzanlagen	0	0	0	0
28	- Auszahlungen von aktivierbaren Zuwendungen	0	0	0	0
29	- Sonstige Investitionsauszahlungen	0	0	0	0
<b>30</b>	<b>= Summe (investive Auszahlungen)</b>	<b>0</b>	<b>0</b>	<b>0</b>	<b>0</b>
<b>31</b>	<b>= Saldo der Investitionstätigkeit (Einzahlungen-Auszahlungen)</b>	<b>0</b>	<b>0</b>	<b>0</b>	<b>0</b>
<b>32</b>	<b>= Finanzmittelüberschuss/-fehlbetrag</b>	<b>-497.982</b>	<b>-467.000</b>	<b>-466.370</b>	<b>-630</b>



## Jahresabschlusses der Stadt Königswinter 2008

---

<b>Produktbeschreibung Produktbereich 08 Sportförderung</b> <b>Stadt Königswinter</b>		
<b>Produktbereich</b>	<b>08</b>	<b>Sportförderung</b>
<b>Produktinformationen</b>		
<b>Verantwortliche Organisationseinheit</b> Kultusverwaltung		<b>Verantwortliche Person(en):</b> Erster Beigeordneter Sridharan
<b>Zugeordnete Produktgruppe</b>	0801	Bereitstellung und Betrieb eigener Sportanlagen
	0802	Sportförderung
	0803	Bereitstellung und Betrieb von Bädern

## Jahresabschlusses der Stadt Königswinter 2008

<b>Teilergebnisrechnung Produktbereich 08 Sportförderung</b>					
<b>Stadt Königswinter</b>					
<b>Produktbereich</b>	<b>08</b>	<b>Sportförderung</b>			
<b>Nr</b>	<b>Bezeichnung</b>	<b>Ergebnis Vorjahr</b>	<b>Fortgeschriebener Ansatz</b>	<b>Ergebnis</b>	<b>Vergleich Ansatz / Ist</b>
01	Steuern und ähnliche Abgaben	0	0	0	0
02	+ Zuwendungen und allgemeine Umlagen	34.966	190.296	228.665	-38.369
03	+ Sonstige Transfererträge	0	0	0	0
04	+ Öffentlich-rechtliche Leistungsentgelte	0	0	0	0
05	+ Privatrechtliche Leistungsentgelte	209.871	246.080	218.747	27.333
06	+ Kostenerstattungen und Kostenumlagen	0	138.700	169.319	-30.619
07	+ Sonstige ordentliche Erträge	49.572	4.580	15.247	-10.667
08	+ Aktivierte Eigenleistungen	0	0	0	0
09	+/- Bestandsveränderungen	0	0	0	0
<b>10</b>	<b>= Ordentliche Erträge</b>	<b>294.410</b>	<b>579.656</b>	<b>631.977</b>	<b>-52.321</b>
11	- Personalaufwendungen	-319.878	-340.517	-328.314	-12.203
12	- Versorgungsaufwendungen	0	0	0	0
13	- Aufwendungen für Sach- und Dienstleistungen	-192.277	-761.491	-764.691	3.200
14	- Bilanzielle Abschreibungen	-282.031	-549.604	-575.049	25.445
15	- Transferaufwendungen	-260.395	-355.246	-286.190	-69.057
16	- Sonstige ordentliche Aufwendungen	-68.573	-273.863	-176.711	-97.152
<b>17</b>	<b>= Ordentliche Aufwendungen</b>	<b>-1.123.154</b>	<b>-2.280.721</b>	<b>-2.130.955</b>	<b>-149.767</b>
<b>18</b>	<b>= Ergebnis der laufenden Verwaltungstätigkeit (= Zeilen 10 und 17)</b>	<b>-828.744</b>	<b>-1.701.066</b>	<b>-1.498.978</b>	<b>-202.088</b>
19	+ Finanzerträge	0	0	0	0
20	- Zinsen und sonstige Finanzaufwendungen	0	0	-56.351	56.351
<b>21</b>	<b>= Finanzergebnis (= Zeilen 19 und 20)</b>	<b>0</b>	<b>0</b>	<b>-56.351</b>	<b>56.351</b>
<b>22</b>	<b>= Ordentliches Ergebnis (= Zeilen 18 und 21)</b>	<b>-828.744</b>	<b>-1.701.066</b>	<b>-1.555.329</b>	<b>-145.736</b>
23	+ Außerordentliche Erträge	0	0	641	-641
24	- Außerordentliche Aufwendungen	0	0	0	0
<b>25</b>	<b>= Außerordentliches Ergebnis (= Zeilen 23 und 24)</b>	<b>0</b>	<b>0</b>	<b>641</b>	<b>-641</b>
<b>26</b>	<b>= Ergebnis -vor Berücksichtigung der int. Leistungsbeziehungen- (= Z. 22 und 25)</b>	<b>-828.744</b>	<b>-1.701.066</b>	<b>-1.554.688</b>	<b>-146.378</b>
27	+ Erträge aus internen Leistungsbeziehungen	103.390	103.390	103.390	0
28	- Aufwendungen aus internen Leistungsbeziehungen	-377.291	-377.291	-377.291	0
<b>29</b>	<b>Ergebnis</b>	<b>-1.102.645</b>	<b>-1.974.967</b>	<b>-1.828.589</b>	<b>-146.378</b>
30	+ Umverteilung aus Erträgen i.R.d. Gebäudeverwaltung	309.100	0	0	0
31	- Umverteilung Gebäudeunterhaltung	-110.435	0	0	0
32	- Umverteilung Gebäudebewirtschaftung	-387.145	0	0	0
33	- Umverteilung sonstige Gebäudeaufwendungen	-15.859	0	0	0
34	- Umverteilung Abschreibungsaufwendungen Gebäude	-346.264	0	0	0

## Jahresabschlusses der Stadt Königswinter 2008

---

### Teilergebnisrechnung Produktbereich 08 Sportförderung

#### Stadt Königswinter

35	Saldo Umverteilung	-550.603	0	0	0
36	Ergebnis nach Umverteilung	-1.653.248	-1.974.967	-1.828.589	-146.378

## Jahresabschlusses der Stadt Königswinter 2008

<b>Teilfinanzrechnung Produktbereich 08 Sportförderung</b>					
<b>Stadt Königswinter</b>					
<b>Produktbereich</b>	<b>08</b>	<b>Sportförderung</b>			
<b>Nr</b>	<b>Bezeichnung</b>	<b>Ergebnis Vorjahr</b>	<b>Fortgeschriebener Ansatz</b>	<b>Ergebnis</b>	<b>Vergleich Ansatz / Ist</b>
1	Steuern und ähnliche Abgaben	0	0	0	0
2	+ Zuwendungen und allgemeine Umlagen	0	0	0	0
3	+ Sonstige Transfereinzahlungen	0	0	0	0
4	+ Öffentlich-rechtliche Leistungsentgelte	0	0	0	0
5	+ Privatrechtliche Leistungsentgelte	159.532	246.080	162.659	83.421
6	+ Kostenerstattungen, Kostenumlagen	0	138.700	132.452	6.248
7	+ Sonstige Einzahlungen	31.711	4.580	7.767	-3.187
8	+ Zinsen und sonstige Finanzeinzahlungen	0	0	0	0
<b>9</b>	<b>= Einzahlungen aus laufender Verwaltungstätigkeit</b>	<b>191.243</b>	<b>389.360</b>	<b>302.878</b>	<b>86.482</b>
10	- Personalauszahlungen	-299.322	-340.517	-321.403	-19.114
11	- Versorgungsauszahlungen	0	0	0	0
12	- Auszahlungen für Sach- und Dienstleistungen	-156.268	-761.491	-751.819	-9.672
13	- Zinsen und sonstige Finanzauszahlungen	0	0	-56.351	56.351
14	- Transferauszahlungen	-274.952	-422.210	-311.788	-110.423
15	- Sonstige Auszahlungen	-167.352	-320.063	-355.423	35.360
<b>16</b>	<b>= Auszahlungen aus laufender Verwaltungstätigkeit</b>	<b>-897.894</b>	<b>-1.844.282</b>	<b>-1.796.784</b>	<b>-47.497</b>
<b>17</b>	<b>= Saldo aus laufender Verwaltungstätigkeit (Zeilen 9 und 16)</b>	<b>-706.650</b>	<b>-1.454.922</b>	<b>-1.493.906</b>	<b>38.985</b>
18	+ Zuwendungen für Investitionsmaßnahmen	0	0	0	0
19	+ Einzahlungen aus der Veräußerung von Sachanlagen	0	0	50	-50
20	+ Einzahlungen aus der Veräußerung von Finanzanlagen	0	0	0	0
21	+ Einzahlungen aus Beiträgen u. ä. Entgelten	0	0	0	0
22	+ Sonstige Investitionseinzahlungen	0	0	0	0
<b>23</b>	<b>= Summe (investiver Einzahlungen)</b>	<b>0</b>	<b>0</b>	<b>50</b>	<b>-50</b>
24	- Auszahlungen für den Erwerb von Grundstücken und Gebäuden	0	0	0	0
25	- Auszahlungen für Baumaßnahmen	-87.119	-13.593	-10.552	-3.041
26	- Auszahlungen für den Erwerb von beweglichen Anlagevermögen	-1.671	-13.280	-12.848	-432
27	- Auszahlungen für den Erwerb von Finanzanlagen	0	0	0	0
28	- Auszahlungen von aktivierbaren Zuwendungen	0	0	0	0
29	- Sonstige Investitionsauszahlungen	0	0	0	0
<b>30</b>	<b>= Summe (investive Auszahlungen)</b>	<b>-88.790</b>	<b>-26.873</b>	<b>-23.400</b>	<b>-3.473</b>
<b>31</b>	<b>= Saldo der Investitionstätigkeit (Einzahlungen-Auszahlungen)</b>	<b>-88.790</b>	<b>-26.873</b>	<b>-23.350</b>	<b>-3.523</b>
<b>32</b>	<b>= Finanzmittelüberschuss/-fehlbetrag</b>	<b>-795.440</b>	<b>-1.481.795</b>	<b>-1.517.256</b>	<b>35.462</b>

## Jahresabschlusses der Stadt Königswinter 2008

---

<b>Produktbeschreibung Produktgruppe 0801 Bereitstellung und Betrieb eigener Sportanlagen Stadt Königswinter</b>		
<b>Produktbereich</b>	<b>08</b>	<b>Sportförderung</b>
<b>Produktgruppe</b>	<b>0801</b>	<b>Bereitstellung und Betrieb eigener Sportanlagen</b>
<b>Produktinformationen</b>		
<b>Verantwortliche Organisationseinheit</b> Schul-, Sport-, und Kulturabteilung		<b>Verantwortliche Person(en):</b> Erster Beigeordneter Sridharan
<b>Zugeordnete Produkt</b>	08010100	Turn- und Sporthallen
	08010200	Außensportanlagen

## Jahresabschlusses der Stadt Königswinter 2008

<b>Teilergebnisrechnung Produktgruppe 0801 Bereitstellung und Betrieb eigener Sportanlagen Stadt Königswinter</b>					
<b>Produktbereich</b>	<b>08</b>	<b>Sportförderung</b>			
<b>Produktgruppe</b>	<b>0801</b>	<b>Bereitstellung und Betrieb eigener Sportanlagen</b>			
<b>Nr</b>	<b>Bezeichnung</b>	<b>Ergebnis Vorjahr</b>	<b>Fortgeschriebener Ansatz</b>	<b>Ergebnis</b>	<b>Vergleich Ansatz / Ist</b>
01	Steuern und ähnliche Abgaben	0	0	0	0
02	+ Zuwendungen und allgemeine Umlagen	34.212	50.556	88.925	-38.369
03	+ Sonstige Transfererträge	0	0	0	0
04	+ Öffentlich-rechtliche Leistungsentgelte	0	0	0	0
05	+ Privatrechtliche Leistungsentgelte	113.233	129.030	114.935	14.095
06	+ Kostenerstattungen und Kostenumlagen	0	0	3.596	-3.596
07	+ Sonstige ordentliche Erträge	28.725	1.080	2.989	-1.909
08	+ Aktivierte Eigenleistungen	0	0	0	0
09	+/- Bestandsveränderungen	0	0	0	0
<b>10</b>	<b>= Ordentliche Erträge</b>	<b>176.171</b>	<b>180.666</b>	<b>210.445</b>	<b>-29.779</b>
11	- Personalaufwendungen	-99.232	-121.224	-106.100	-15.125
12	- Versorgungsaufwendungen	0	0	0	0
13	- Aufwendungen für Sach- und Dienstleistungen	-99.127	-276.783	-282.729	5.946
14	- Bilanzielle Abschreibungen	-228.844	-322.951	-349.756	26.804
15	- Transferaufwendungen	0	0	0	0
16	- Sonstige ordentliche Aufwendungen	-67.346	-122.022	-61.703	-60.319
<b>17</b>	<b>= Ordentliche Aufwendungen</b>	<b>-494.548</b>	<b>-842.981</b>	<b>-800.288</b>	<b>-42.693</b>
<b>18</b>	<b>= Ergebnis der laufenden Verwaltungstätigkeit (= Zeilen 10 und 17)</b>	<b>-318.377</b>	<b>-662.315</b>	<b>-589.843</b>	<b>-72.472</b>
19	+ Finanzerträge	0	0	0	0
20	- Zinsen und sonstige Finanzaufwendungen	0	0	-56.351	56.351
<b>21</b>	<b>= Finanzergebnis (= Zeilen 19 und 20)</b>	<b>0</b>	<b>0</b>	<b>-56.351</b>	<b>56.351</b>
<b>22</b>	<b>= Ordentliches Ergebnis (= Zeilen 18 und 21)</b>	<b>-318.377</b>	<b>-662.315</b>	<b>-646.194</b>	<b>-16.121</b>
23	+ Außerordentliche Erträge	0	0	641	-641
24	- Außerordentliche Aufwendungen	0	0	0	0
<b>25</b>	<b>= Außerordentliches Ergebnis (= Zeilen 23 und 24)</b>	<b>0</b>	<b>0</b>	<b>641</b>	<b>-641</b>
<b>26</b>	<b>= Ergebnis -vor Berücksichtigung der int. Leistungsbeziehungen- (= Z. 22 und 25)</b>	<b>-318.377</b>	<b>-662.315</b>	<b>-645.553</b>	<b>-16.762</b>
27	+ Erträge aus internen Leistungsbeziehungen	103.390	103.390	103.390	0
28	- Aufwendungen aus internen Leistungsbeziehungen	0	0	0	0
<b>29</b>	<b>Ergebnis</b>	<b>-214.987</b>	<b>-558.925</b>	<b>-542.163</b>	<b>-16.762</b>
30	+ Umverteilung aus Erträgen i.R.d. Gebäudeverwaltung	56.452	0	0	0
31	- Umverteilung Gebäudeunterhaltung	-50.711	0	0	0
32	- Umverteilung Gebäudebewirtschaftung	-97.766	0	0	0
33	- Umverteilung sonstige Gebäudeaufwendungen	-1.669	0	0	0
34	- Umverteilung Abschreibungsaufwendungen	-141.171	0	0	0

## Jahresabschlusses der Stadt Königswinter 2008

---

<b>Teilergebnisrechnung Produktgruppe 0801 Bereitstellung und Betrieb eigener Sportanlagen Stadt Königswinter</b>					
	Gebäude				
35	Saldo Umverteilung	-234.864	0	0	0
36	Ergebnis nach Umverteilung	-449.852	-558.925	-542.163	-16.762

### Erläuterungen:

#### Pos. 05 Privatrechtliche Leistungsentgelte

- 441102 Nutzungsentschädigungen JCS Kgsw.  
Aufgrund der gestiegenen Energiepreise lagen auch die Entschädigungszahlungen für die Nutzung bei 80.089 € und überstiegen somit den Ansatz um rund 7.000 €.

## Jahresabschlusses der Stadt Königswinter 2008

<b>Teilfinanzrechnung Produktgruppe 0801 Bereitstellung und Betrieb eigener Sportanlagen</b>					
<b>Stadt Königswinter</b>					
<b>Produktbereich</b>	<b>08</b>	<b>Sportförderung</b>			
<b>Produktgruppe</b>	<b>0801</b>	<b>Bereitstellung und Betrieb eigener Sportanlagen</b>			
<b>Nr</b>	<b>Bezeichnung</b>	<b>Ergebnis Vorjahr</b>	<b>Fortgeschriebener Ansatz</b>	<b>Ergebnis</b>	<b>Vergleich Ansatz / Ist</b>
1	Steuern und ähnliche Abgaben	0	0	0	0
2	+ Zuwendungen und allgemeine Umlagen	0	0	0	0
3	+ Sonstige Transfereinzahlungen	0	0	0	0
4	+ Öffentlich-rechtliche Leistungsentgelte	0	0	0	0
5	+ Privatrechtliche Leistungsentgelte	52.853	129.030	36.028	93.002
6	+ Kostenerstattungen, Kostenumlagen	0	0	0	0
7	+ Sonstige Einzahlungen	2.371	1.080	2.179	-1.099
8	+ Zinsen und sonstige Finanzeinzahlungen	0	0	0	0
<b>9</b>	<b>= Einzahlungen aus laufender Verwaltungstätigkeit</b>	<b>55.225</b>	<b>130.110</b>	<b>38.207</b>	<b>91.903</b>
10	- Personalauszahlungen	-98.371	-121.224	-106.214	-15.011
11	- Versorgungsauszahlungen	0	0	0	0
12	- Auszahlungen für Sach- und Dienstleistungen	-99.994	-276.783	-254.715	-22.068
13	- Zinsen und sonstige Finanzauszahlungen	0	0	-56.351	56.351
14	- Transferauszahlungen	0	0	0	0
15	- Sonstige Auszahlungen	-165.805	-168.222	-229.688	61.466
<b>16</b>	<b>= Auszahlungen aus laufender Verwaltungstätigkeit</b>	<b>-364.171</b>	<b>-566.229</b>	<b>-646.969</b>	<b>80.739</b>
<b>17</b>	<b>= Saldo aus laufender Verwaltungstätigkeit (Zeilen 9 und 16)</b>	<b>-308.946</b>	<b>-436.119</b>	<b>-608.762</b>	<b>172.643</b>
18	+ Zuwendungen für Investitionsmaßnahmen	0	0	0	0
19	+ Einzahlungen aus der Veräußerung von Sachanlagen	0	0	0	0
20	+ Einzahlungen aus der Veräußerung von Finanzanlagen	0	0	0	0
21	+ Einzahlungen aus Beiträgen u. ä. Entgelten	0	0	0	0
22	+ Sonstige Investitionseinzahlungen	0	0	0	0
<b>23</b>	<b>= Summe (investiver Einzahlungen)</b>	<b>0</b>	<b>0</b>	<b>0</b>	<b>0</b>
24	- Auszahlungen für den Erwerb von Grundstücken und Gebäuden	0	0	0	0
25	- Auszahlungen für Baumaßnahmen	-87.119	-13.593	-10.552	-3.041
26	- Auszahlungen für den Erwerb von beweglichen Anlagevermögen	-1.031	-8.000	-11.070	3.070
27	- Auszahlungen für den Erwerb von Finanzanlagen	0	0	0	0
28	- Auszahlungen von aktivierbaren Zuwendungen	0	0	0	0
29	- Sonstige Investitionsauszahlungen	0	0	0	0
<b>30</b>	<b>= Summe (investive Auszahlungen)</b>	<b>-88.150</b>	<b>-21.593</b>	<b>-21.621</b>	<b>28</b>
<b>31</b>	<b>= Saldo der Investitionstätigkeit (Einzahlungen-Auszahlungen)</b>	<b>-88.150</b>	<b>-21.593</b>	<b>-21.621</b>	<b>28</b>
<b>32</b>	<b>= Finanzmittelüberschuss/-fehlbetrag</b>	<b>-397.096</b>	<b>-457.712</b>	<b>-630.383</b>	<b>172.671</b>



### **Erläuterungen:**

#### Pos. 15 Sonstige Auszahlungen

Die Abweichungen zum Teilergebnisplan resultieren insbesondere aus den Zahlungen für die Contractingmaßnahme Neubau des Sportplatzes Oberpleis, Am Kraefeld sowie das Beleuchtungscontracting Sporthalle Königswinter. Bei der Durchführung der Maßnahmen handelt es sich nicht um Instandhaltungsmaßnahmen, die als unterlassen zu bewerten sind, so dass keine Rückstellungen gebildet werden konnten. Vielmehr handelt es sich um aktivierungspflichtige Maßnahmen, die jedoch nicht als Investitionen dargestellt werden konnten, da dieses eine Kreditfinanzierung ermöglicht hätte. Da es sich bei einer Contractingmaßnahme bereits um ein Finanzierungsmodell handelt, hätte eine investive Behandlung dieser Maßnahme eine unzulässige Doppelfinanzierung zur Folge gehabt.

Die Ratenzahlungen in Höhe von insgesamt rund 182.000 € werden als Minderung von Verbindlichkeiten aus kreditähnlichen Rechtsgeschäften ausgewiesen.

#### Pos. 25 Auszahlungen für Baumaßnahmen

Es handelt sich um investive Zahlungen, die aus der Herabsetzung von Rückstellungen resultieren. Siehe hierzu gesonderte Aufstellung über die Rückstellungen in den allgemeinen Ausführungen.

### **Erläuterungen der nachfolgenden Investitionen:**

#### I-40-52 Neubau Sportplatz Oberpleis

Nach derzeitigem Kenntnisstand wurde bei der Haushaltsplanung für 2008 davon ausgegangen, dass für die Neubaumaßnahme Sportplatz Oberpleis "Kraefeld" keine weiteren Mittel benötigt würden. Allerdings waren dann doch noch zusätzliche Mittel für Kabelverlegungen und Stromanschlüsse, für Bodenbefestigungspunkte der Ersatzspielerbänke, für Aushubarbeiten, für Anschlussgenehmigungen und Festsetzungsbescheide erforderlich, so dass eine erhebliche Abweichung zwischen Planansatz und tatsächlicher Ist-Buchung entstanden ist.

#### I-40-65 Geräte, Einrichtungen, GWG Außensportanlagen

Im Jahr 2008 wurde von den Stadtbetrieben ein Sportplatzpflegegerät zum Preis von 5.000 € übernommen, um künftige Mietkosten zu sparen. Diese Ausgabe war bei den Haushaltsanmeldungen in 2007 nicht vorhersehbar und hat daher zu einer Überschreitung des Haushaltsansatzes 2008 geführt.

#### I-66-12 Parkplatz, Busvorfahrt Sporthalle GS Oberpleis

es handelt sich bei den 9.900,00 € um 2 Pflegegänge, die im Jahr 2008 durchgeführt wurden.

## Jahresabschlusses der Stadt Königswinter 2008

<b>Investitionsrechnung Produktgruppe 0801 Bereitstellung und Betrieb eigener Sportanlagen Stadt Königswinter</b>				
<b>Produktbereich</b>	<b>08</b>	<b>Sportförderung</b>		
<b>Produktgruppe</b>	<b>0801</b>	<b>Bereitstellung und Betrieb eigener Sportanlagen</b>		
<b>Bezeichnung</b>	<b>Ergebnis Vorjahr</b>	<b>Fortgeschrie- bener Ansatz</b>	<b>Ergebnis</b>	<b>Vergleich Ansatz / ist</b>
I-10-27 GWG Außensportanlagen Bereich Telekom. Einrichtung	0,00	-200,00	0,00	-200,00
26 - Auszahlg. f.d. Erwerb v. bewegl. Anlagevermögen	0,00	-200,00	0,00	-200,00
I-40-52 Neubau Sportplatz Oberpleis	-43.820,64	-2.500,00	-12.134,40	9.634,40
15 - Sonstige Auszahlungen	0,00	0,00	-11.482,83	11.482,83
25 - Auszahlg. für Baumaßnahmen	-43.820,64	-2.500,00	-651,57	-1.848,43
I-40-65 Betriebs- und Geschäftsausstattung Außensportanl.	-577,56	-4.100,00	-9.603,79	5.503,79
26 - Auszahlg. f.d. Erwerb v. bewegl. Anlagevermögen	-577,56	-4.100,00	-9.603,79	5.503,79
I-40-80 BGA Turn- und Sporthallen	-453,54	-1.200,00	-216,97	-983,03
26 - Auszahlg. f.d. Erwerb v. bewegl. Anlagevermögen	-453,54	-1.200,00	-216,97	-983,03
I-40-96 Anschaffung Großgeräte Spl. Opl.	0,00	-2.500,00	-1.249,00	-1.251,00
26 - Auszahlg. f.d. Erwerb v. bewegl. Anlagevermögen	0,00	-2.500,00	-1.249,00	-1.251,00
I-66-12 Parkplatz, Busvorfahrt Sporthalle GS Oberpleis	-43.298,27	-11.093,00	-9.900,00	-1.193,00
25 - Auszahlg. für Baumaßnahmen	-43.298,27	-11.093,00	-9.900,00	-1.193,00

## Jahresabschlusses der Stadt Königswinter 2008

---

<b>Produktbeschreibung Produktgruppe 0802 Sportförderung Stadt Königswinter</b>		
<b>Produktbereich</b>	<b>08</b>	<b>Sportförderung</b>
<b>Produktgruppe</b>	<b>0802</b>	<b>Sportförderung</b>
<b>Produktinformationen</b>		
<b>Verantwortliche Organisationseinheit</b> Schul-, Sport-, und Kulturabteilung		<b>Verantwortliche Person(en):</b> Erster Beigeordneter Sridharan
<b>Zugeordnete Produkt</b>	08020100	Allgemeine Sportförderung

## Jahresabschlusses der Stadt Königswinter 2008

<b>Teilergebnisrechnung Produktgruppe 0802 Sportförderung</b>					
<b>Stadt Königswinter</b>					
<b>Produktbereich</b>	<b>08</b>	<b>Sportförderung</b>			
<b>Produktgruppe</b>	<b>0802</b>	<b>Sportförderung</b>			
<b>Nr</b>	<b>Bezeichnung</b>	<b>Ergebnis Vorjahr</b>	<b>Fortgeschriebener Ansatz</b>	<b>Ergebnis</b>	<b>Vergleich Ansatz / Ist</b>
01	Steuern und ähnliche Abgaben	0	0	0	0
02	+ Zuwendungen und allgemeine Umlagen	0	0	0	0
03	+ Sonstige Transfererträge	0	0	0	0
04	+ Öffentlich-rechtliche Leistungsentgelte	0	0	0	0
05	+ Privatrechtliche Leistungsentgelte	0	0	0	0
06	+ Kostenerstattungen und Kostenumlagen	0	0	2.173	-2.173
07	+ Sonstige ordentliche Erträge	4.117	0	2.105	-2.105
08	+ Aktivierte Eigenleistungen	0	0	0	0
09	+/- Bestandsveränderungen	0	0	0	0
<b>10</b>	<b>= Ordentliche Erträge</b>	<b>4.117</b>	<b>0</b>	<b>4.278</b>	<b>-4.278</b>
11	- Personalaufwendungen	-48.088	-47.265	-48.090	825
12	- Versorgungsaufwendungen	0	0	0	0
13	- Aufwendungen für Sach- und Dienstleistungen	0	0	0	0
14	- Bilanzielle Abschreibungen	0	0	0	0
15	- Transferaufwendungen	-700	-700	0	-700
16	- Sonstige ordentliche Aufwendungen	-360	-361	-369	8
<b>17</b>	<b>= Ordentliche Aufwendungen</b>	<b>-49.148</b>	<b>-48.326</b>	<b>-48.459</b>	<b>133</b>
<b>18</b>	<b>= Ergebnis der laufenden Verwaltungstätigkeit (= Zeilen 10 und 17)</b>	<b>-45.031</b>	<b>-48.326</b>	<b>-44.181</b>	<b>-4.144</b>
19	+ Finanzerträge	0	0	0	0
20	- Zinsen und sonstige Finanzaufwendungen	0	0	0	0
<b>21</b>	<b>= Finanzergebnis (= Zeilen 19 und 20)</b>	<b>0</b>	<b>0</b>	<b>0</b>	<b>0</b>
<b>22</b>	<b>= Ordentliches Ergebnis (= Zeilen 18 und 21)</b>	<b>-45.031</b>	<b>-48.326</b>	<b>-44.181</b>	<b>-4.144</b>
23	+ Außerordentliche Erträge	0	0	0	0
24	- Außerordentliche Aufwendungen	0	0	0	0
<b>25</b>	<b>= Außerordentliches Ergebnis (= Zeilen 23 und 24)</b>	<b>0</b>	<b>0</b>	<b>0</b>	<b>0</b>
<b>26</b>	<b>= Ergebnis -vor Berücksichtigung der int. Leistungsbeziehungen- (= Z. 22 und 25)</b>	<b>-45.031</b>	<b>-48.326</b>	<b>-44.181</b>	<b>-4.144</b>
27	+ Erträge aus internen Leistungsbeziehungen	0	0	0	0
28	- Aufwendungen aus internen Leistungsbeziehungen	-377.291	-377.291	-377.291	0
<b>29</b>	<b>Ergebnis</b>	<b>-422.322</b>	<b>-425.617</b>	<b>-421.472</b>	<b>-4.144</b>
30	+ Umverteilung aus Erträgen i.R.d. Gebäudeverwaltung	0	0	0	0
31	- Umverteilung Gebäudeunterhaltung	0	0	0	0
32	- Umverteilung Gebäudebewirtschaftung	0	0	0	0
33	- Umverteilung sonstige Gebäudeaufwendungen	0	0	0	0
34	- Umverteilung Abschreibungsaufwendungen	0	0	0	0

## Jahresabschlusses der Stadt Königswinter 2008

---

### Teilergebnisrechnung Produktgruppe 0802 Sportförderung

#### Stadt Königswinter

	Gebäude				
35	Saldo Umverteilung	0	0	0	0
36	Ergebnis nach Umverteilung	-422.322	-425.617	-421.472	-4.144

## Jahresabschlusses der Stadt Königswinter 2008

<b>Teilfinanzrechnung Produktgruppe 0802 Sportförderung</b>					
<b>Stadt Königswinter</b>					
<b>Produktbereich</b>		<b>08</b>	<b>Sportförderung</b>		
<b>Produktgruppe</b>		<b>0802</b>	<b>Sportförderung</b>		
<b>Nr</b>	<b>Bezeichnung</b>	<b>Ergebnis Vorjahr</b>	<b>Fortgeschriebener Ansatz</b>	<b>Ergebnis</b>	<b>Vergleich Ansatz / Ist</b>
1	Steuern und ähnliche Abgaben	0	0	0	0
2	+ Zuwendungen und allgemeine Umlagen	0	0	0	0
3	+ Sonstige Transfereinzahlungen	0	0	0	0
4	+ Öffentlich-rechtliche Leistungsentgelte	0	0	0	0
5	+ Privatrechtliche Leistungsentgelte	0	0	0	0
6	+ Kostenerstattungen, Kostenumlagen	0	0	0	0
7	+ Sonstige Einzahlungen	0	0	0	0
8	+ Zinsen und sonstige Finanzeinzahlungen	0	0	0	0
<b>9</b>	<b>= Einzahlungen aus laufender Verwaltungstätigkeit</b>	<b>0</b>	<b>0</b>	<b>0</b>	<b>0</b>
10	- Personalauszahlungen	-40.657	-47.265	-44.648	-2.617
11	- Versorgungsauszahlungen	0	0	0	0
12	- Auszahlungen für Sach- und Dienstleistungen	0	0	0	0
13	- Zinsen und sonstige Finanzauszahlungen	0	0	0	0
14	- Transferauszahlungen	-700	-700	0	-700
15	- Sonstige Auszahlungen	-729	-361	-369	8
<b>16</b>	<b>= Auszahlungen aus laufender Verwaltungstätigkeit</b>	<b>-42.086</b>	<b>-48.326</b>	<b>-45.017</b>	<b>-3.309</b>
<b>17</b>	<b>= Saldo aus laufender Verwaltungstätigkeit (Zeilen 9 und 16)</b>	<b>-42.086</b>	<b>-48.326</b>	<b>-45.017</b>	<b>-3.309</b>
18	+ Zuwendungen für Investitionsmaßnahmen	0	0	0	0
19	+ Einzahlungen aus der Veräußerung von Sachanlagen	0	0	0	0
20	+ Einzahlungen aus der Veräußerung von Finanzanlagen	0	0	0	0
21	+ Einzahlungen aus Beiträgen u. ä. Entgelten	0	0	0	0
22	+ Sonstige Investitionseinzahlungen	0	0	0	0
<b>23</b>	<b>= Summe (investiver Einzahlungen)</b>	<b>0</b>	<b>0</b>	<b>0</b>	<b>0</b>
24	- Auszahlungen für den Erwerb von Grundstücken und Gebäuden	0	0	0	0
25	- Auszahlungen für Baumaßnahmen	0	0	0	0
26	- Auszahlungen für den Erwerb von beweglichen Anlagevermögen	0	0	0	0
27	- Auszahlungen für den Erwerb von Finanzanlagen	0	0	0	0
28	- Auszahlungen von aktivierbaren Zuwendungen	0	0	0	0
29	- Sonstige Investitionsauszahlungen	0	0	0	0
<b>30</b>	<b>= Summe (investive Auszahlungen)</b>	<b>0</b>	<b>0</b>	<b>0</b>	<b>0</b>
<b>31</b>	<b>= Saldo der Investitionstätigkeit (Einzahlungen-Auszahlungen)</b>	<b>0</b>	<b>0</b>	<b>0</b>	<b>0</b>
<b>32</b>	<b>= Finanzmittelüberschuss/-fehlbetrag</b>	<b>-42.086</b>	<b>-48.326</b>	<b>-45.017</b>	<b>-3.309</b>

## Jahresabschlusses der Stadt Königswinter 2008

---

<b>Produktbeschreibung Produktgruppe 0803 Bereitstellung und Betrieb von Bädern Stadt Königswinter</b>		
<b>Produktbereich</b>	<b>08</b>	<b>Sportförderung</b>
<b>Produktgruppe</b>	<b>0803</b>	<b>Bereitstellung und Betrieb von Bädern</b>
<b>Produktinformationen</b>		
<b>Verantwortliche Organisationseinheit</b> Schul-, Sport-, und Kulturabteilung		<b>Verantwortliche Person(en):</b> Erster Beigeordneter Sridharan
<b>Zugeordnete Produkt</b>	08030100	Freibäder
	08030200	Hallenbad Oberpleis
	08030300	Schwimmtreff GmbH

## Jahresabschlusses der Stadt Königswinter 2008

<b>Teilergebnisrechnung Produktgruppe 0803 Bereitstellung und Betrieb von Bädern</b>					
<b>Stadt Königswinter</b>					
<b>Produktbereich</b>	<b>08</b>	<b>Sportförderung</b>			
<b>Produktgruppe</b>	<b>0803</b>	<b>Bereitstellung und Betrieb von Bädern</b>			
Nr	Bezeichnung	Ergebnis Vorjahr	Fortgeschriebener Ansatz	Ergebnis	Vergleich Ansatz / Ist
01	Steuern und ähnliche Abgaben	0	0	0	0
02	+ Zuwendungen und allgemeine Umlagen	754	139.740	139.740	0
03	+ Sonstige Transfererträge	0	0	0	0
04	+ Öffentlich-rechtliche Leistungsentgelte	0	0	0	0
05	+ Privatrechtliche Leistungsentgelte	96.638	117.050	103.811	13.239
06	+ Kostenerstattungen und Kostenumlagen	0	138.700	163.550	-24.850
07	+ Sonstige ordentliche Erträge	16.730	3.500	10.153	-6.653
08	+ Aktivierte Eigenleistungen	0	0	0	0
09	+/- Bestandsveränderungen	0	0	0	0
<b>10</b>	<b>= Ordentliche Erträge</b>	<b>114.122</b>	<b>398.990</b>	<b>417.254</b>	<b>-18.264</b>
11	- Personalaufwendungen	-172.559	-172.028	-174.124	2.096
12	- Versorgungsaufwendungen	0	0	0	0
13	- Aufwendungen für Sach- und Dienstleistungen	-93.150	-484.708	-481.962	-2.746
14	- Bilanzielle Abschreibungen	-53.187	-226.652	-225.293	-1.359
15	- Transferaufwendungen	-259.695	-354.546	-286.190	-68.357
16	- Sonstige ordentliche Aufwendungen	-867	-151.480	-114.639	-36.841
<b>17</b>	<b>= Ordentliche Aufwendungen</b>	<b>-579.458</b>	<b>-1.389.415</b>	<b>-1.282.208</b>	<b>-107.207</b>
<b>18</b>	<b>= Ergebnis der laufenden Verwaltungstätigkeit (= Zeilen 10 und 17)</b>	<b>-465.336</b>	<b>-990.425</b>	<b>-864.954</b>	<b>-125.471</b>
19	+ Finanzerträge	0	0	0	0
20	- Zinsen und sonstige Finanzaufwendungen	0	0	0	0
<b>21</b>	<b>= Finanzergebnis (= Zeilen 19 und 20)</b>	<b>0</b>	<b>0</b>	<b>0</b>	<b>0</b>
<b>22</b>	<b>= Ordentliches Ergebnis (= Zeilen 18 und 21)</b>	<b>-465.336</b>	<b>-990.425</b>	<b>-864.954</b>	<b>-125.471</b>
23	+ Außerordentliche Erträge	0	0	0	0
24	- Außerordentliche Aufwendungen	0	0	0	0
<b>25</b>	<b>= Außerordentliches Ergebnis (= Zeilen 23 und 24)</b>	<b>0</b>	<b>0</b>	<b>0</b>	<b>0</b>
<b>26</b>	<b>= Ergebnis -vor Berücksichtigung der int. Leistungsbeziehungen- (= Z. 22 und 25)</b>	<b>-465.336</b>	<b>-990.425</b>	<b>-864.954</b>	<b>-125.471</b>
27	+ Erträge aus internen Leistungsbeziehungen	0	0	0	0
28	- Aufwendungen aus internen Leistungsbeziehungen	0	0	0	0
<b>29</b>	<b>Ergebnis</b>	<b>-465.336</b>	<b>-990.425</b>	<b>-864.954</b>	<b>-125.471</b>
30	+ Umverteilung aus Erträgen i.R.d. Gebäudeverwaltung	252.648	0	0	0
31	- Umverteilung Gebäudeunterhaltung	-59.724	0	0	0
32	- Umverteilung Gebäudebewirtschaftung	-289.380	0	0	0
33	- Umverteilung sonstige Gebäudeaufwendungen	-14.190	0	0	0
34	- Umverteilung Abschreibungsaufwendungen	-205.093	0	0	0



## Jahresabschlusses der Stadt Königswinter 2008

### Teilergebnisrechnung Produktgruppe 0803 Bereitstellung und Betrieb von Bädern

#### Stadt Königswinter

	Gebäude				
35	Saldo Umverteilung	-315.739	0	0	0
36	Ergebnis nach Umverteilung	-781.074	-990.425	-864.954	-125.471

#### Erläuterungen:

##### Pos. 05 Privatrechtliche Leistungsentgelte

- 446150 Eintrittsgelder Bäder (UST.pfl.)  
Die Eintrittsgelder für das Lemmerz-Freibad lagen mit 48.940 € unterhalb des Ansatzes von 60.000 €.

##### Pos. 06 Erträge aus Kostenerstattungen u. Kostenumlagen

- 448751 Kostenerstattung Schwimmtreff GmbH (USt.pfl.)  
Die Kostenerstattungen durch die Schwimmtreff GmbH an die Stadt lagen rund 24.000 € über den Planungen von 138.700 €.

##### Pos. 13 Aufwendungen für Sach- und Dienstleistungen

- 524108 Abwassergebühren (Schmutzwasser)  
Die Abwassergebühren lagen um rund 8.916 € über dem Ansatz. Die Deckung erfolgte durch Einsparungen in der gleichen Produktgruppe.
- 524151 Aufwendungen für Strom (USt.pfl.)  
Die Aufwendungen für Strom lagen aufgrund der gestiegenen Strompreise bei 125.434 € und damit über dem Ansatz von 97.000 €.
- 529110 Dienstleistung der SBK i.R.d. Immobilienverwaltung  
Es wurden in 2008 insgesamt für die Bäder weniger Dienstleistungen der Stadtbetriebe abgerufen als ursprünglich geplant.

##### Pos. 15 Transferaufwendungen

- 531750 Zuschuss Schwimmtreff GmbH (UST.pfl.)  
Der Zuschuss an den Schwimmtreff lag mit 282.189 € unterhalb der Planungen. Dies ist darauf zurückzuführen, dass zum einen in den Planungen für 2008 ein Sonderzuschuss für das Jahr 2007 berücksichtigt worden ist. Diese Planung ist falsch da dieser Sonderzuschuss i.H.v. 18.824 € auch im Jahr 2007 verbucht worden ist und somit 2008 nicht anfällt. Zum anderen wurde der restliche Ansatz inkl. der Umsatzsteuer geplant, der Zuschuss allerdings ohne Umsatzsteuer auf diesem Konto verbucht. Insofern ergeben sich hier Abweichungen ggü. dem Ansatz i.H.v. rund 70.000 €.

##### Pos. 16 Sonstige ordentliche Aufwendungen

- 542950 S. A. f.d. I. v. Rechten und Diensten (UST.pfl.)  
Es handelt sich hierbei um die Buchung für die Projektsteuerungskosten zum PPP-Bäderprojekt i.H.v. 109.254 €. Die Planungen (ursprünglich auf dem falschen Sachkonto 542990 Sonst. Aufw. f.d. Inanspr. v. Rechten und Diensten) gingen von 150.000 € aus, so dass hier Einsparungen realisiert werden konnten.

## Jahresabschlusses der Stadt Königswinter 2008

<b>Teilfinanzrechnung Produktgruppe 0803 Bereitstellung und Betrieb von Bädern</b>					
<b>Stadt Königswinter</b>					
<b>Produktbereich</b>	<b>08</b>	<b>Sportförderung</b>			
<b>Produktgruppe</b>	<b>0803</b>	<b>Bereitstellung und Betrieb von Bädern</b>			
<b>Nr</b>	<b>Bezeichnung</b>	<b>Ergebnis Vorjahr</b>	<b>Fortgeschrie- bener Ansatz</b>	<b>Ergebnis</b>	<b>Vergleich Ansatz / Ist</b>
1	Steuern und ähnliche Abgaben	0	0	0	0
2	+ Zuwendungen und allgemeine Umlagen	0	0	0	0
3	+ Sonstige Transfereinzahlungen	0	0	0	0
4	+ Öffentlich-rechtliche Leistungsentgelte	0	0	0	0
5	+ Privatrechtliche Leistungsentgelte	106.679	117.050	126.631	-9.581
6	+ Kostenerstattungen, Kostenumlagen	0	138.700	132.452	6.248
7	+ Sonstige Einzahlungen	29.340	3.500	5.588	-2.088
8	+ Zinsen und sonstige Finanzeinzahlungen	0	0	0	0
<b>9</b>	<b>= Einzahlungen aus laufender Verwaltungstätigkeit</b>	<b>136.019</b>	<b>259.250</b>	<b>264.671</b>	<b>-5.421</b>
10	- Personalauszahlungen	-160.294	-172.028	-170.542	-1.486
11	- Versorgungsauszahlungen	0	0	0	0
12	- Auszahlungen für Sach- und Dienstleistungen	-56.274	-484.708	-497.104	12.396
13	- Zinsen und sonstige Finanzauszahlungen	0	0	0	0
14	- Transferauszahlungen	-274.252	-421.510	-311.788	-109.723
15	- Sonstige Auszahlungen	-818	-151.480	-125.366	-26.114
<b>16</b>	<b>= Auszahlungen aus laufender Verwaltungstätigkeit</b>	<b>-491.637</b>	<b>-1.229.727</b>	<b>-1.104.799</b>	<b>-124.927</b>
<b>17</b>	<b>= Saldo aus laufender Verwaltungstätigkeit (Zeilen 9 und 16)</b>	<b>-355.618</b>	<b>-970.477</b>	<b>-840.128</b>	<b>-130.349</b>
18	+ Zuwendungen für Investitionsmaßnahmen	0	0	0	0
19	+ Einzahlungen aus der Veräußerung von Sachanlagen	0	0	50	-50
20	+ Einzahlungen aus der Veräußerung von Finanzanlagen	0	0	0	0
21	+ Einzahlungen aus Beiträgen u. ä. Entgelten	0	0	0	0
22	+ Sonstige Investitionseinzahlungen	0	0	0	0
<b>23</b>	<b>= Summe (investiver Einzahlungen)</b>	<b>0</b>	<b>0</b>	<b>50</b>	<b>-50</b>
24	- Auszahlungen für den Erwerb von Grundstücken und Gebäuden	0	0	0	0
25	- Auszahlungen für Baumaßnahmen	0	0	0	0
26	- Auszahlungen für den Erwerb von beweglichen Anlagevermögen	-640	-5.280	-1.778	-3.502
27	- Auszahlungen für den Erwerb von Finanzanlagen	0	0	0	0
28	- Auszahlungen von aktivierbaren Zuwendungen	0	0	0	0
29	- Sonstige Investitionsauszahlungen	0	0	0	0
<b>30</b>	<b>= Summe (investive Auszahlungen)</b>	<b>-640</b>	<b>-5.280</b>	<b>-1.778</b>	<b>-3.502</b>
<b>31</b>	<b>= Saldo der Investitionstätigkeit (Einzahlungen-Auszahlungen)</b>	<b>-640</b>	<b>-5.280</b>	<b>-1.728</b>	<b>-3.552</b>
<b>32</b>	<b>= Finanzmittelüberschuss/-fehlbetrag</b>	<b>-356.258</b>	<b>-975.757</b>	<b>-841.856</b>	<b>-133.900</b>

## Jahresabschlusses der Stadt Königswinter 2008

### Erläuterungen:

#### Pos. 14 Transferauszahlungen

Die Abweichungen zum Teilergebnisplan ergeben sich zum einen aus den geleisteten Zuschüssen für die Umgestaltung des Freibades Oberpleis, die nicht zahlungswirksam sind. Zum anderen ist der Zuschuss an die Schwimmtreff-GmbH in Höhe der zu zahlenden, aber nicht ertragswirksamen Vorsteuer erhöht.

<b>Investitionsrechnung Produktgruppe 0803 Bereitstellung und Betrieb von Bädern</b>				
<b>Stadt Königswinter</b>				
<b>Produktbereich</b>	<b>08</b>	<b>Sportförderung</b>		
<b>Produktgruppe</b>	<b>0803</b>	<b>Bereitstellung und Betrieb von Bädern</b>		
<b>Bezeichnung</b>	<b>Ergebnis Vorjahr</b>	<b>Fortgeschriebener Ansatz</b>	<b>Ergebnis</b>	<b>Vergleich Ansatz / ist</b>
I-10-26 GWG Lemmerz Freibad Bereich Telekom. Einrichtung	0,00	-200,00	0,00	-200,00
26 - Auszahlg. f.d. Erwerb v. bewegl. Anlagevermögen	0,00	-200,00	0,00	-200,00
I-40-50 Betriebs- und Geschäftsausstattung Freibad	-640,03	-2.580,00	-1.778,45	-801,55
26 - Auszahlg. f.d. Erwerb v. bewegl. Anlagevermögen	-640,03	-2.580,00	-1.778,45	-801,55
I-40-51 Einrichtungsgegenstände, Geräte Hallenbad Oberpl.	0,00	-2.500,00	0,00	-2.500,00
26 - Auszahlg. f.d. Erwerb v. bewegl. Anlagevermögen	0,00	-2.500,00	0,00	-2.500,00
VERKSO Verkauf von nicht im einzelnen geplanten Anlagen	0,00	0,00	50,00	-50,00
19 + Einzahlungen a. d. Veräußerung von Sachanlagen	0,00	0,00	50,00	-50,00

<b>Produktbeschreibung Produktbereich 09 Räumliche Planung und Entwicklung, Geoinformationen Stadt Königswinter</b>		
<b>Produktbereich</b>	<b>09</b>	<b>Räumliche Planung und Entwicklung, Geoinformationen</b>
<b>Produktinformationen</b>		
<b>Verantwortliche Organisationseinheit</b> Verschiedene Organisationseinheiten		<b>Verantwortliche Person(en):</b>
<b>Zugeordnete Produktgruppe</b>	0901	Städtebauliche Planung und Entwicklung
	0902	Baulandumlegung

## Jahresabschlusses der Stadt Königswinter 2008

<b>Teilergebnisrechnung Produktbereich 09 Räumliche Planung und Entwicklung, Geoinformationen Stadt Königswinter</b>					
<b>Produktbereich 09</b>		<b>Räumliche Planung und Entwicklung, Geoinformationen</b>			
<b>Nr</b>	<b>Bezeichnung</b>	<b>Ergebnis Vorjahr</b>	<b>Fortgeschrie- bener Ansatz</b>	<b>Ergebnis</b>	<b>Vergleich Ansatz / Ist</b>
01	Steuern und ähnliche Abgaben	0	0	0	0
02	+ Zuwendungen und allgemeine Umlagen	294.180	715.875	720.187	-4.312
03	+ Sonstige Transfererträge	0	0	0	0
04	+ Öffentlich-rechtliche Leistungsentgelte	5.557	6.500	5.390	1.110
05	+ Privatrechtliche Leistungsentgelte	0	1.000	0	1.000
06	+ Kostenerstattungen und Kostenumlagen	500	0	0	0
07	+ Sonstige ordentliche Erträge	33.514	0	8.874	-8.874
08	+ Aktivierte Eigenleistungen	0	0	0	0
09	+/- Bestandsveränderungen	0	0	0	0
<b>10</b>	<b>= Ordentliche Erträge</b>	<b>333.752</b>	<b>723.375</b>	<b>734.451</b>	<b>-11.076</b>
11	- Personalaufwendungen	-364.104	-386.592	-427.252	40.660
12	- Versorgungsaufwendungen	0	0	0	0
13	- Aufwendungen für Sach- und Dienstleistungen	-648.411	-1.453.631	-756.672	-696.959
14	- Bilanzielle Abschreibungen	-187	-10.138	-200	-9.938
15	- Transferaufwendungen	-124.672	-206.862	-104.901	-101.961
16	- Sonstige ordentliche Aufwendungen	-14.027	-9.000	-495	-8.505
<b>17</b>	<b>= Ordentliche Aufwendungen</b>	<b>-1.151.401</b>	<b>-2.066.223</b>	<b>-1.289.521</b>	<b>-776.702</b>
<b>18</b>	<b>= Ergebnis der laufenden Verwaltungstätigkeit (= Zeilen 10 und 17)</b>	<b>-817.650</b>	<b>-1.342.848</b>	<b>-555.070</b>	<b>-787.778</b>
19	+ Finanzerträge	0	0	0	0
20	- Zinsen und sonstige Finanzaufwendungen	0	0	0	0
<b>21</b>	<b>= Finanzergebnis (= Zeilen 19 und 20)</b>	<b>0</b>	<b>0</b>	<b>0</b>	<b>0</b>
<b>22</b>	<b>= Ordentliches Ergebnis (= Zeilen 18 und 21)</b>	<b>-817.650</b>	<b>-1.342.848</b>	<b>-555.070</b>	<b>-787.778</b>
23	+ Außerordentliche Erträge	0	0	0	0
24	- Außerordentliche Aufwendungen	0	0	0	0
<b>25</b>	<b>= Außerordentliches Ergebnis (= Zeilen 23 und 24)</b>	<b>0</b>	<b>0</b>	<b>0</b>	<b>0</b>
<b>26</b>	<b>= Ergebnis -vor Berücksichtigung der int. Leistungsbeziehungen- (= Z. 22 und 25)</b>	<b>-817.650</b>	<b>-1.342.848</b>	<b>-555.070</b>	<b>-787.778</b>
27	+ Erträge aus internen Leistungsbeziehungen	0	0	0	0
28	- Aufwendungen aus internen Leistungsbeziehungen	0	0	0	0
<b>29</b>	<b>Ergebnis</b>	<b>-817.650</b>	<b>-1.342.848</b>	<b>-555.070</b>	<b>-787.778</b>
30	+ Umverteilung aus Erträgen i.R.d. Gebäudeverwaltung	0	0	0	0
31	- Umverteilung Gebäudeunterhaltung	0	0	0	0
32	- Umverteilung Gebäudebewirtschaftung	0	0	0	0
33	- Umverteilung sonstige Gebäudeaufwendungen	0	0	0	0
34	- Umverteilung Abschreibungsaufwendungen Gebäude	0	0	0	0

## Jahresabschlusses der Stadt Königswinter 2008

---

<b>Teilergebnisrechnung Produktbereich 09 Räumliche Planung und Entwicklung, Geoinformationen Stadt Königswinter</b>					
--	--	--	--	--	--

35	Saldo Umverteilung	0	0	0	0
36	Ergebnis nach Umverteilung	-817.650	-1.342.848	-555.070	-787.778

## Jahresabschlusses der Stadt Königswinter 2008

<b>Teilfinanzrechnung Produktbereich 09 Räumliche Planung und Entwicklung, Geoinformationen Stadt Königswinter</b>					
<b>Produktbereich</b>		<b>09 Räumliche Planung und Entwicklung, Geoinformationen</b>			
<b>Nr</b>	<b>Bezeichnung</b>	<b>Ergebnis Vorjahr</b>	<b>Fortgeschrie- bener Ansatz</b>	<b>Ergebnis</b>	<b>Vergleich Ansatz / Ist</b>
1	Steuern und ähnliche Abgaben	0	0	0	0
2	+ Zuwendungen und allgemeine Umlagen	0	1.060.000	904.740	155.260
3	+ Sonstige Transfereinzahlungen	0	0	0	0
4	+ Öffentlich-rechtliche Leistungsentgelte	5.781	6.500	5.356	1.144
5	+ Privatrechtliche Leistungsentgelte	8.610	1.000	0	1.000
6	+ Kostenerstattungen, Kostenumlagen	0	0	500	-500
7	+ Sonstige Einzahlungen	0	168.600	-13.873	182.473
8	+ Zinsen und sonstige Finanzeinzahlungen	0	0	0	0
<b>9</b>	<b>= Einzahlungen aus laufender Verwaltungstätigkeit</b>	<b>14.391</b>	<b>1.236.100</b>	<b>896.724</b>	<b>339.376</b>
10	- Personalauszahlungen	-344.924	-386.592	-388.429	1.837
11	- Versorgungsauszahlungen	0	0	0	0
12	- Auszahlungen für Sach- und Dienstleistungen	-385.215	-1.804.341	-790.791	-1.013.549
13	- Zinsen und sonstige Finanzauszahlungen	-126.065	-535.000	0	-535.000
14	- Transferauszahlungen	-55.898	-831.064	-100.186	-730.877
15	- Sonstige Auszahlungen	-856	-9.000	-14.156	5.156
<b>16</b>	<b>= Auszahlungen aus laufender Verwaltungstätigkeit</b>	<b>-912.959</b>	<b>-3.565.997</b>	<b>-1.293.563</b>	<b>-2.272.434</b>
<b>17</b>	<b>= Saldo aus laufender Verwaltungstätigkeit (Zeilen 9 und 16)</b>	<b>-898.568</b>	<b>-2.329.897</b>	<b>-396.839</b>	<b>-1.933.057</b>
18	+ Zuwendungen für Investitionsmaßnahmen	0	470.000	50.852	419.148
19	+ Einzahlungen aus der Veräußerung von Sachanlagen	0	0	0	0
20	+ Einzahlungen aus der Veräußerung von Finanzanlagen	0	0	0	0
21	+ Einzahlungen aus Beiträgen u. ä. Entgelten	0	0	0	0
22	+ Sonstige Investitionseinzahlungen	0	0	0	0
<b>23</b>	<b>= Summe (investiver Einzahlungen)</b>	<b>0</b>	<b>470.000</b>	<b>50.852</b>	<b>419.148</b>
24	- Auszahlungen für den Erwerb von Grundstücken und Gebäuden	0	-31.000	0	-31.000
25	- Auszahlungen für Baumaßnahmen	-95.959	-817.315	-84.323	-732.991
26	- Auszahlungen für den Erwerb von beweglichen Anlagevermögen	-3.002	0	0	0
27	- Auszahlungen für den Erwerb von Finanzanlagen	0	0	0	0
28	- Auszahlungen von aktivierbaren Zuwendungen	0	0	0	0
29	- Sonstige Investitionsauszahlungen	0	0	0	0
<b>30</b>	<b>= Summe (investive Auszahlungen)</b>	<b>-98.962</b>	<b>-848.315</b>	<b>-84.323</b>	<b>-763.991</b>
<b>31</b>	<b>= Saldo der Investitionstätigkeit (Einzahlungen-Auszahlungen)</b>	<b>-98.962</b>	<b>-378.315</b>	<b>-33.472</b>	<b>-344.843</b>
<b>32</b>	<b>= Finanzmittelüberschuss/-fehlbetrag</b>	<b>-997.529</b>	<b>-2.708.211</b>	<b>-430.311</b>	<b>-2.277.900</b>

## Jahresabschlusses der Stadt Königswinter 2008

---

<b>Produktbeschreibung Produktgruppe 0901 Städtebauliche Planung und Entwicklung Stadt Königswinter</b>		
<b>Produktbereich</b>	<b>09</b>	<b>Räumliche Planung und Entwicklung, Geoinformationen</b>
<b>Produktgruppe</b>	<b>0901</b>	<b>Städtebauliche Planung und Entwicklung</b>
<b>Produktinformationen</b>		
<b>Verantwortliche Organisationseinheit</b> Planungs- und Bauordnungsabteilung		<b>Verantwortliche Person(en):</b> Techn. Beigeordneter Kofferath
<b>Zugeordnete Produkt</b>	09010100	Städtebauliche Planung und Entwicklung
	09010200	Altstadtsanierung
	09010300	Sanierung Heisterbach



## Jahresabschlusses der Stadt Königswinter 2008

<b>Teilergebnisrechnung Produktgruppe 0901 Städtebauliche Planung und Entwicklung</b>					
<b>Stadt Königswinter</b>					
<b>Produktbereich</b>	<b>09</b>	<b>Räumliche Planung und Entwicklung, Geoinformationen</b>			
<b>Produktgruppe</b>	<b>0901</b>	<b>Städtebauliche Planung und Entwicklung</b>			
<b>Nr</b>	<b>Bezeichnung</b>	<b>Ergebnis Vorjahr</b>	<b>Fortgeschriebener Ansatz</b>	<b>Ergebnis</b>	<b>Vergleich Ansatz / Ist</b>
01	Steuern und ähnliche Abgaben	0	0	0	0
02	+ Zuwendungen und allgemeine Umlagen	294.180	715.875	720.187	-4.312
03	+ Sonstige Transfererträge	0	0	0	0
04	+ Öffentlich-rechtliche Leistungsentgelte	5.557	6.500	5.390	1.110
05	+ Privatrechtliche Leistungsentgelte	0	1.000	0	1.000
06	+ Kostenerstattungen und Kostenumlagen	500	0	0	0
07	+ Sonstige ordentliche Erträge	32.893	0	8.452	-8.452
08	+ Aktivierte Eigenleistungen	0	0	0	0
09	+/- Bestandsveränderungen	0	0	0	0
<b>10</b>	<b>= Ordentliche Erträge</b>	<b>333.130</b>	<b>723.375</b>	<b>734.029</b>	<b>-10.654</b>
11	- Personalaufwendungen	-352.029	-364.127	-414.201	50.074
12	- Versorgungsaufwendungen	0	0	0	0
13	- Aufwendungen für Sach- und Dienstleistungen	-615.975	-1.084.467	-715.070	-369.397
14	- Bilanzielle Abschreibungen	-187	-10.138	-200	-9.938
15	- Transferaufwendungen	-124.672	-206.862	-104.901	-101.961
16	- Sonstige ordentliche Aufwendungen	-14.027	-9.000	-495	-8.505
<b>17</b>	<b>= Ordentliche Aufwendungen</b>	<b>-1.106.889</b>	<b>-1.674.594</b>	<b>-1.234.868</b>	<b>-439.726</b>
<b>18</b>	<b>= Ergebnis der laufenden Verwaltungstätigkeit (= Zeilen 10 und 17)</b>	<b>-773.759</b>	<b>-951.219</b>	<b>-500.839</b>	<b>-450.380</b>
19	+ Finanzerträge	0	0	0	0
20	- Zinsen und sonstige Finanzaufwendungen	0	0	0	0
<b>21</b>	<b>= Finanzergebnis (= Zeilen 19 und 20)</b>	<b>0</b>	<b>0</b>	<b>0</b>	<b>0</b>
<b>22</b>	<b>= Ordentliches Ergebnis (= Zeilen 18 und 21)</b>	<b>-773.759</b>	<b>-951.219</b>	<b>-500.839</b>	<b>-450.380</b>
23	+ Außerordentliche Erträge	0	0	0	0
24	- Außerordentliche Aufwendungen	0	0	0	0
<b>25</b>	<b>= Außerordentliches Ergebnis (= Zeilen 23 und 24)</b>	<b>0</b>	<b>0</b>	<b>0</b>	<b>0</b>
<b>26</b>	<b>= Ergebnis -vor Berücksichtigung der int. Leistungsbeziehungen- (= Z. 22 und 25)</b>	<b>-773.759</b>	<b>-951.219</b>	<b>-500.839</b>	<b>-450.380</b>
27	+ Erträge aus internen Leistungsbeziehungen	0	0	0	0
28	- Aufwendungen aus internen Leistungsbeziehungen	0	0	0	0
<b>29</b>	<b>Ergebnis</b>	<b>-773.759</b>	<b>-951.219</b>	<b>-500.839</b>	<b>-450.380</b>
30	+ Umverteilung aus Erträgen i.R.d. Gebäudeverwaltung	0	0	0	0
31	- Umverteilung Gebäudeunterhaltung	0	0	0	0
32	- Umverteilung Gebäudebewirtschaftung	0	0	0	0
33	- Umverteilung sonstige Gebäudeaufwendungen	0	0	0	0
34	- Umverteilung Abschreibungsaufwendungen	0	0	0	0

## Jahresabschlusses der Stadt Königswinter 2008

Teilergebnisrechnung Produktgruppe 0901 Städtebauliche Planung und Entwicklung					
Stadt Königswinter					
	Gebäude				
35	Saldo Umverteilung	0	0	0	0
36	Ergebnis nach Umverteilung	-773.759	-951.219	-500.839	-450.380

### Erläuterungen:

#### Pos. 02 Zuwendungen und allgemeine Umlagen

- 414001 Bundeszuweisung Altstadtsanierung  
In 2008 sind insgesamt 320.000 € an Bundeszuweisungen für die Altstadtsanierung eingegangen. Dieser Eingang liegt erheblich über dem kalkulierten Ansatz von 140.000 €.
- 414105 Landeszuweisung Altstadtsanierung  
Im Gegensatz zur Bundeszuweisung war der Anteil der Landeszuweisung mit 380.115 € deutlich geringer als im Ansatz vorgesehen (570.000 €).
- 414790 Übrige Zuschüsse v. priv. Untern.  
Die Städte- und Gemeinden-Stiftung der KSK Köln hat für die Altstadtsanierung 7.500 € an Zuschuss gezahlt, der in dieser Höhe nicht geplant war.
- 414890 Zuschüsse v. übrigen Bereichen  
Es handelt sich hierbei um einen abgelösten Ausgleichsbetrag gem. §154 BauGB aus dem Jahr 2008 i.H.v. 10.690 €. Ausgleichsbeträge bemessen sich nach den sanierungsbedingten Bodenwertsteigerungen, sind grundsätzlich von allen Eigentümern in den Sanierungsgebieten Königswinter-Altstadt und –Drachenfels nach Abschluss der Sanierungsmaßnahmen zu entrichten und können im Einzelfall, wie hier, vorzeitig abgelöst werden. Es handelt sich um Erträge, weil die durchgeführten Maßnahmen konsumtiven Charakter haben.

#### Pos. 13 Aufwendungen für Sach- und Dienstleistungen

- 529103 Ortsplanung, Bauleitplanung  
Für die allgemeine Orts- und die Bauleitplanung wurden lediglich 10.826 € statt der ursprünglich veranschlagten 101.902 € verausgabt, da 2008 das Personal im Bereich der Stadtplanung in den Projekten Regionale2010- und Nationalpark Siebengebirge gebunden war und sich die Mitte des Jahres erfolgte Neueinstellung eines zusätzlichen Stadtplaners bei der Bewirtschaftung dieses Ansatzes erst ab 2009 bemerkbar machen wird.
- 529106 Planungsaufwand Klosterlandschaft Heisterbach  
Der Planungsaufwand für die Klosterlandschaft Heisterbach lag aufgrund zeitlicher Verzögerungen ebenfalls mit 10.810 € deutlich unterhalb des Ansatzes von 29.900 €.
- 529107 Planungsaufwand Stadtsanierung  
Ebenfalls wurde der Planungsaufwand der Stadtsanierung auf Grund zeitlicher Verzögerungen nicht in voller Höhe ausgeschöpft und lag mit 336.773 € weit unter den Planungen von 948.687 €.
- 524120 Bewirtschaftung von zwischenerworbenen Grundstücken  
Mehrkosten für die Sanierungsmaßnahme „Königswinter-Altstadt“ in Höhe von 13.856,93 € für die Bewirtschaftung durch die WWG

#### Pos. 15 Transferaufwendungen

- 531890 Zusch. an übrige Bereiche f. lfd. Zwecke  
Private Dach- und Fassadensanierungen im Rahmen der Altstadtsanierung wurden nicht im ursprünglich erhofften Umfang durchgeführt, wodurch sich deutliche Einsparungen in der Förderung von rund 102.000 € ergeben.

#### Pos. 16 Sonstige ordentliche Aufwendungen

- 545890 Erstatt. a. lfd. Verw.tätigkeit an übrige Bereiche  
Der Pauschalansatz für die Entschädigung von Sanierungsbetroffenen wurde in 2008 nicht benötigt, da es keine Entschädigungsfälle gab.

## Jahresabschlusses der Stadt Königswinter 2008

<b>Teilfinanzrechnung Produktgruppe 0901 Städtebauliche Planung und Entwicklung</b>					
<b>Stadt Königswinter</b>					
<b>Produktbereich</b>	<b>09</b>	<b>Räumliche Planung und Entwicklung, Geoinformationen</b>			
<b>Produktgruppe</b>	<b>0901</b>	<b>Städtebauliche Planung und Entwicklung</b>			
<b>Nr</b>	<b>Bezeichnung</b>	<b>Ergebnis Vorjahr</b>	<b>Fortgeschrie- bener Ansatz</b>	<b>Ergebnis</b>	<b>Vergleich Ansatz / Ist</b>
1	Steuern und ähnliche Abgaben	0	0	0	0
2	+ Zuwendungen und allgemeine Umlagen	0	1.060.000	904.740	155.260
3	+ Sonstige Transfereinzahlungen	0	0	0	0
4	+ Öffentlich-rechtliche Leistungsentgelte	5.781	6.500	5.356	1.144
5	+ Privatrechtliche Leistungsentgelte	8.610	1.000	0	1.000
6	+ Kostenerstattungen, Kostenumlagen	0	0	500	-500
7	+ Sonstige Einzahlungen	0	168.600	-13.873	182.473
8	+ Zinsen und sonstige Finanzeinzahlungen	0	0	0	0
<b>9</b>	<b>= Einzahlungen aus laufender Verwaltungstätigkeit</b>	<b>14.391</b>	<b>1.236.100</b>	<b>896.724</b>	<b>339.376</b>
10	- Personalauszahlungen	-334.173	-364.127	-382.026	17.898
11	- Versorgungsauszahlungen	0	0	0	0
12	- Auszahlungen für Sach- und Dienstleistungen	-352.778	-1.435.177	-790.471	-644.706
13	- Zinsen und sonstige Finanzauszahlungen	-126.065	-535.000	0	-535.000
14	- Transferauszahlungen	-55.898	-831.064	-100.186	-730.877
15	- Sonstige Auszahlungen	-856	-9.000	-14.156	5.156
<b>16</b>	<b>= Auszahlungen aus laufender Verwaltungstätigkeit</b>	<b>-869.771</b>	<b>-3.174.368</b>	<b>-1.286.839</b>	<b>-1.887.529</b>
<b>17</b>	<b>= Saldo aus laufender Verwaltungstätigkeit (Zeilen 9 und 16)</b>	<b>-855.380</b>	<b>-1.938.268</b>	<b>-390.116</b>	<b>-1.548.153</b>
18	+ Zuwendungen für Investitionsmaßnahmen	0	470.000	50.852	419.148
19	+ Einzahlungen aus der Veräußerung von Sachanlagen	0	0	0	0
20	+ Einzahlungen aus der Veräußerung von Finanzanlagen	0	0	0	0
21	+ Einzahlungen aus Beiträgen u. ä. Entgelten	0	0	0	0
22	+ Sonstige Investitionseinzahlungen	0	0	0	0
<b>23</b>	<b>= Summe (investiver Einzahlungen)</b>	<b>0</b>	<b>470.000</b>	<b>50.852</b>	<b>419.148</b>
24	- Auszahlungen für den Erwerb von Grundstücken und Gebäuden	0	-31.000	0	-31.000
25	- Auszahlungen für Baumaßnahmen	-95.959	-817.315	-84.323	-732.991
26	- Auszahlungen für den Erwerb von beweglichen Anlagevermögen	-3.002	0	0	0
27	- Auszahlungen für den Erwerb von Finanzanlagen	0	0	0	0
28	- Auszahlungen von aktivierbaren Zuwendungen	0	0	0	0
29	- Sonstige Investitionsauszahlungen	0	0	0	0
<b>30</b>	<b>= Summe (investive Auszahlungen)</b>	<b>-98.962</b>	<b>-848.315</b>	<b>-84.323</b>	<b>-763.991</b>
<b>31</b>	<b>= Saldo der Investitionstätigkeit (Einzahlungen-Auszahlungen)</b>	<b>-98.962</b>	<b>-378.315</b>	<b>-33.472</b>	<b>-344.843</b>
<b>32</b>	<b>= Finanzmittelüberschuss/-fehlbetrag</b>	<b>-954.342</b>	<b>-2.316.583</b>	<b>-423.587</b>	<b>-1.892.996</b>

**Erläuterungen:**

**Erläuterungen der nachfolgenden Investitionen:**

IAS-61-1 Altstadtsanierung

Die Abweichungen beruhen auf Verzögerungen bei der Ausführung der Projekte in den Sanierungsgebieten Königswinter-Altstadt und Drachenfels.

<b>Investitionsrechnung Produktgruppe 0901 Städtebauliche Planung und Entwicklung</b>				
<b>Stadt Königswinter</b>				
<b>Produktbereich</b>	<b>09</b>	<b>Räumliche Planung und Entwicklung, Geoinformationen</b>		
<b>Produktgruppe</b>	<b>0901</b>	<b>Städtebauliche Planung und Entwicklung</b>		
<b>Bezeichnung</b>	<b>Ergebnis Vorjahr</b>	<b>Fortgeschriebener Ansatz</b>	<b>Ergebnis</b>	<b>Vergleich Ansatz / ist</b>
IAS-61-1 Altstadtsanierung	-98.961,61	-378.314,84	-33.471,73	-344.843,11
18 + Zuwendungen für Investitionsmaßnahmen	0,00	470.000,00	50.851,62	419.148,38
24 - Auszahlg. f. d. Erwerb v. Grundstücken u. Geb.	0,00	-31.000,00	0,00	-31.000,00
25 - Auszahlg. für Baumaßnahmen	-95.959,30	-817.314,84	-84.323,35	-732.991,49
26 - Auszahlg. f.d. Erwerb v. bewegl. Anlagevermögen	-3.002,31	0,00	0,00	0,00

## Jahresabschlusses der Stadt Königswinter 2008

---

<b>Produktbeschreibung Produktgruppe 0902 Baulandumlegung</b> <b>Stadt Königswinter</b>		
<b>Produktbereich</b>	<b>09</b>	<b>Räumliche Planung und Entwicklung, Geoinformationen</b>
<b>Produktgruppe</b>	<b>0902</b>	<b>Baulandumlegung</b>
<b>Produktinformationen</b>		
<b>Verantwortliche Organisationseinheit</b> Stabstelle Recht		<b>Verantwortliche Person(en):</b> Bürgermeister Wirtz
<b>Zugeordnete Produkt</b>	09020100	Baulandumlegung

## Jahresabschlusses der Stadt Königswinter 2008

<b>Teilergebnisrechnung Produktgruppe 0902 Baulandumlegung</b>					
<b>Stadt Königswinter</b>					
<b>Produktbereich</b>	<b>09</b>	<b>Räumliche Planung und Entwicklung, Geoinformationen</b>			
<b>Produktgruppe</b>	<b>0902</b>	<b>Baulandumlegung</b>			
<b>Nr</b>	<b>Bezeichnung</b>	<b>Ergebnis Vorjahr</b>	<b>Fortgeschriebener Ansatz</b>	<b>Ergebnis</b>	<b>Vergleich Ansatz / Ist</b>
01	Steuern und ähnliche Abgaben	0	0	0	0
02	+ Zuwendungen und allgemeine Umlagen	0	0	0	0
03	+ Sonstige Transfererträge	0	0	0	0
04	+ Öffentlich-rechtliche Leistungsentgelte	0	0	0	0
05	+ Privatrechtliche Leistungsentgelte	0	0	0	0
06	+ Kostenerstattungen und Kostenumlagen	0	0	0	0
07	+ Sonstige ordentliche Erträge	621	0	421	-421
08	+ Aktivierte Eigenleistungen	0	0	0	0
09	+/- Bestandsveränderungen	0	0	0	0
<b>10</b>	<b>= Ordentliche Erträge</b>	<b>621</b>	<b>0</b>	<b>421</b>	<b>-421</b>
11	- Personalaufwendungen	-12.075	-22.465	-13.051	-9.414
12	- Versorgungsaufwendungen	0	0	0	0
13	- Aufwendungen für Sach- und Dienstleistungen	-32.437	-369.163	-41.601	-327.562
14	- Bilanzielle Abschreibungen	0	0	0	0
15	- Transferaufwendungen	0	0	0	0
16	- Sonstige ordentliche Aufwendungen	0	0	0	0
<b>17</b>	<b>= Ordentliche Aufwendungen</b>	<b>-44.512</b>	<b>-391.628</b>	<b>-54.652</b>	<b>-336.976</b>
<b>18</b>	<b>= Ergebnis der laufenden Verwaltungstätigkeit (= Zeilen 10 und 17)</b>	<b>-43.890</b>	<b>-391.628</b>	<b>-54.231</b>	<b>-337.397</b>
19	+ Finanzerträge	0	0	0	0
20	- Zinsen und sonstige Finanzaufwendungen	0	0	0	0
<b>21</b>	<b>= Finanzergebnis (= Zeilen 19 und 20)</b>	<b>0</b>	<b>0</b>	<b>0</b>	<b>0</b>
<b>22</b>	<b>= Ordentliches Ergebnis (= Zeilen 18 und 21)</b>	<b>-43.890</b>	<b>-391.628</b>	<b>-54.231</b>	<b>-337.397</b>
23	+ Außerordentliche Erträge	0	0	0	0
24	- Außerordentliche Aufwendungen	0	0	0	0
<b>25</b>	<b>= Außerordentliches Ergebnis (= Zeilen 23 und 24)</b>	<b>0</b>	<b>0</b>	<b>0</b>	<b>0</b>
<b>26</b>	<b>= Ergebnis -vor Berücksichtigung der int. Leistungsbeziehungen- (= Z. 22 und 25)</b>	<b>-43.890</b>	<b>-391.628</b>	<b>-54.231</b>	<b>-337.397</b>
27	+ Erträge aus internen Leistungsbeziehungen	0	0	0	0
28	- Aufwendungen aus internen Leistungsbeziehungen	0	0	0	0
<b>29</b>	<b>Ergebnis</b>	<b>-43.890</b>	<b>-391.628</b>	<b>-54.231</b>	<b>-337.397</b>
30	+ Umverteilung aus Erträgen i.R.d. Gebäudeverwaltung	0	0	0	0
31	- Umverteilung Gebäudeunterhaltung	0	0	0	0
32	- Umverteilung Gebäudebewirtschaftung	0	0	0	0
33	- Umverteilung sonstige Gebäudeaufwendungen	0	0	0	0
34	- Umverteilung Abschreibungsaufwendungen	0	0	0	0

## Jahresabschlusses der Stadt Königswinter 2008

---

<b>Teilergebnisrechnung Produktgruppe 0902 Baulandumlegung</b>					
<b>Stadt Königswinter</b>					
	Gebäude				
35	Saldo Umverteilung	0	0	0	0
36	Ergebnis nach Umverteilung	-43.890	-391.628	-54.231	-337.397

### **Erläuterungen:**

#### Pos. 13 Aufwendungen für Sach- und Dienstleistungen

- 529190 Übrige Aufwendungen für sonstige Dienstleistungen  
Die Aufwendungen für das Baulandumlegungsverfahren „Am Limperichsberg“ wurden für 2008 in Höhe von 148.960 € geplant (zzgl. 220.203 € Übertrag aus dem Vorjahr). Die Vermessungsdienstleistungen wurden jedoch teilweise in das nächste Jahr verschoben, so dass lediglich 41.601 € verwendet wurden.

#### **Über- und außerplanmäßige Aufwendungen**

Zur Deckung von Mehraufwendungen wurden einige Ansätze der Pos. 13 durch Umbuchungen innerhalb des Budgetrahmens um insgesamt 97.094,53€ erhöht.

## Jahresabschlusses der Stadt Königswinter 2008

<b>Teilfinanzrechnung Produktgruppe 0902 Baulandumlegung</b>					
<b>Stadt Königswinter</b>					
<b>Produktbereich</b>	<b>09</b>	<b>Räumliche Planung und Entwicklung, Geoinformationen</b>			
<b>Produktgruppe</b>	<b>0902</b>	<b>Baulandumlegung</b>			
<b>Nr</b>	<b>Bezeichnung</b>	<b>Ergebnis Vorjahr</b>	<b>Fortgeschriebener Ansatz</b>	<b>Ergebnis</b>	<b>Vergleich Ansatz / Ist</b>
1	Steuern und ähnliche Abgaben	0	0	0	0
2	+ Zuwendungen und allgemeine Umlagen	0	0	0	0
3	+ Sonstige Transfereinzahlungen	0	0	0	0
4	+ Öffentlich-rechtliche Leistungsentgelte	0	0	0	0
5	+ Privatrechtliche Leistungsentgelte	0	0	0	0
6	+ Kostenerstattungen, Kostenumlagen	0	0	0	0
7	+ Sonstige Einzahlungen	0	0	0	0
8	+ Zinsen und sonstige Finanzeinzahlungen	0	0	0	0
<b>9</b>	<b>= Einzahlungen aus laufender Verwaltungstätigkeit</b>	<b>0</b>	<b>0</b>	<b>0</b>	<b>0</b>
10	- Personalauszahlungen	-10.751	-22.465	-6.404	-16.061
11	- Versorgungsauszahlungen	0	0	0	0
12	- Auszahlungen für Sach- und Dienstleistungen	-32.437	-369.163	-320	-368.843
13	- Zinsen und sonstige Finanzauszahlungen	0	0	0	0
14	- Transferauszahlungen	0	0	0	0
15	- Sonstige Auszahlungen	0	0	0	0
<b>16</b>	<b>= Auszahlungen aus laufender Verwaltungstätigkeit</b>	<b>-43.187</b>	<b>-391.628</b>	<b>-6.724</b>	<b>-384.905</b>
<b>17</b>	<b>= Saldo aus laufender Verwaltungstätigkeit (Zeilen 9 und 16)</b>	<b>-43.187</b>	<b>-391.628</b>	<b>-6.724</b>	<b>-384.905</b>
18	+ Zuwendungen für Investitionsmaßnahmen	0	0	0	0
19	+ Einzahlungen aus der Veräußerung von Sachanlagen	0	0	0	0
20	+ Einzahlungen aus der Veräußerung von Finanzanlagen	0	0	0	0
21	+ Einzahlungen aus Beiträgen u. ä. Entgelten	0	0	0	0
22	+ Sonstige Investitionseinzahlungen	0	0	0	0
<b>23</b>	<b>= Summe (investiver Einzahlungen)</b>	<b>0</b>	<b>0</b>	<b>0</b>	<b>0</b>
24	- Auszahlungen für den Erwerb von Grundstücken und Gebäuden	0	0	0	0
25	- Auszahlungen für Baumaßnahmen	0	0	0	0
26	- Auszahlungen für den Erwerb von beweglichen Anlagevermögen	0	0	0	0
27	- Auszahlungen für den Erwerb von Finanzanlagen	0	0	0	0
28	- Auszahlungen von aktivierbaren Zuwendungen	0	0	0	0
29	- Sonstige Investitionsauszahlungen	0	0	0	0
<b>30</b>	<b>= Summe (investive Auszahlungen)</b>	<b>0</b>	<b>0</b>	<b>0</b>	<b>0</b>
<b>31</b>	<b>= Saldo der Investitionstätigkeit (Einzahlungen-Auszahlungen)</b>	<b>0</b>	<b>0</b>	<b>0</b>	<b>0</b>
<b>32</b>	<b>= Finanzmittelüberschuss/-fehlbetrag</b>	<b>-43.187</b>	<b>-391.628</b>	<b>-6.724</b>	<b>-384.905</b>



## Jahresabschlusses der Stadt Königswinter 2008

---

<b>Produktbeschreibung Produktbereich 10 Bauen und Wohnen</b> <b>Stadt Königswinter</b>		
<b>Produktbereich</b>	<b>10</b>	<b>Bauen und Wohnen</b>
<b>Produktinformationen</b>		
<b>Verantwortliche Organisationseinheit</b> Verschiedene Organisationseinheiten		<b>Verantwortliche Person(en):</b>
<b>Zugeordnete Produktgruppe</b>	1001	Maßnahmen der Bauaufsicht
	1002	Denkmalschutz und Denkmalpflege
	1003	Wohnungswesen
	1004	Bereitstellung und Betrieb von Wohnraum
	1005	Gewährung von Wohngeld

## Jahresabschlusses der Stadt Königswinter 2008

<b>Teilergebnisrechnung Produktbereich 10 Bauen und Wohnen</b>					
<b>Stadt Königswinter</b>					
<b>Produktbereich</b>		<b>10</b>	<b>Bauen und Wohnen</b>		
<b>Nr</b>	<b>Bezeichnung</b>	<b>Ergebnis Vorjahr</b>	<b>Fortgeschriebener Ansatz</b>	<b>Ergebnis</b>	<b>Vergleich Ansatz / Ist</b>
01	Steuern und ähnliche Abgaben	0	0	0	0
02	+ Zuwendungen und allgemeine Umlagen	1.800	7.376	7.976	-600
03	+ Sonstige Transfererträge	0	0	0	0
04	+ Öffentlich-rechtliche Leistungsentgelte	393.170	375.840	367.572	8.268
05	+ Privatrechtliche Leistungsentgelte	0	0	0	0
06	+ Kostenerstattungen und Kostenumlagen	3.268	5.955	3.297	2.658
07	+ Sonstige ordentliche Erträge	82.976	5.300	17.569	-12.269
08	+ Aktivierte Eigenleistungen	0	0	0	0
09	+/- Bestandsveränderungen	0	0	0	0
<b>10</b>	<b>= Ordentliche Erträge</b>	<b>481.215</b>	<b>394.471</b>	<b>396.414</b>	<b>-1.943</b>
11	- Personalaufwendungen	-740.897	-671.351	-779.832	108.481
12	- Versorgungsaufwendungen	0	0	0	0
13	- Aufwendungen für Sach- und Dienstleistungen	-78.271	-253.263	-213.792	-39.471
14	- Bilanzielle Abschreibungen	-5.511	-20.131	-16.423	-3.708
15	- Transferaufwendungen	0	-16.113	0	-16.113
16	- Sonstige ordentliche Aufwendungen	-44.659	-61.550	-43.377	-18.173
<b>17</b>	<b>= Ordentliche Aufwendungen</b>	<b>-869.338</b>	<b>-1.022.408</b>	<b>-1.053.424</b>	<b>31.016</b>
<b>18</b>	<b>= Ergebnis der laufenden Verwaltungstätigkeit (= Zeilen 10 und 17)</b>	<b>-388.124</b>	<b>-627.938</b>	<b>-657.010</b>	<b>29.073</b>
19	+ Finanzerträge	2.694	2.410	2.315	95
20	- Zinsen und sonstige Finanzaufwendungen	0	0	0	0
<b>21</b>	<b>= Finanzergebnis (= Zeilen 19 und 20)</b>	<b>2.694</b>	<b>2.410</b>	<b>2.315</b>	<b>95</b>
<b>22</b>	<b>= Ordentliches Ergebnis (= Zeilen 18 und 21)</b>	<b>-385.430</b>	<b>-625.528</b>	<b>-654.695</b>	<b>29.168</b>
23	+ Außerordentliche Erträge	0	0	0	0
24	- Außerordentliche Aufwendungen	0	0	0	0
<b>25</b>	<b>= Außerordentliches Ergebnis (= Zeilen 23 und 24)</b>	<b>0</b>	<b>0</b>	<b>0</b>	<b>0</b>
<b>26</b>	<b>= Ergebnis -vor Berücksichtigung der int. Leistungsbeziehungen- (= Z. 22 und 25)</b>	<b>-385.430</b>	<b>-625.528</b>	<b>-654.695</b>	<b>29.168</b>
27	+ Erträge aus internen Leistungsbeziehungen	0	0	0	0
28	- Aufwendungen aus internen Leistungsbeziehungen	0	0	0	0
<b>29</b>	<b>Ergebnis</b>	<b>-385.430</b>	<b>-625.528</b>	<b>-654.695</b>	<b>29.168</b>
30	+ Umverteilung aus Erträgen i.R.d. Gebäudeverwaltung	7.176	0	0	0
31	- Umverteilung Gebäudeunterhaltung	-11.836	0	0	0
32	- Umverteilung Gebäudebewirtschaftung	-77.856	0	0	0
33	- Umverteilung sonstige Gebäudeaufwendungen	0	0	0	0
34	- Umverteilung Abschreibungsaufwendungen Gebäude	-14.023	0	0	0

## Jahresabschlusses der Stadt Königswinter 2008

---

### Teilergebnisrechnung Produktbereich 10 Bauen und Wohnen

#### Stadt Königswinter

35	Saldo Umverteilung	-96.540	0	0	0
36	Ergebnis nach Umverteilung	-481.970	-625.528	-654.695	29.168

## Jahresabschlusses der Stadt Königswinter 2008

<b>Teilfinanzrechnung Produktbereich 10 Bauen und Wohnen</b>					
<b>Stadt Königswinter</b>					
<b>Produktbereich</b>	<b>10</b>	<b>Bauen und Wohnen</b>			
<b>Nr</b>	<b>Bezeichnung</b>	<b>Ergebnis Vorjahr</b>	<b>Fortgeschriebener Ansatz</b>	<b>Ergebnis</b>	<b>Vergleich Ansatz / Ist</b>
1	Steuern und ähnliche Abgaben	0	0	0	0
2	+ Zuwendungen und allgemeine Umlagen	1.800	200	0	200
3	+ Sonstige Transfereinzahlungen	0	0	-13.765	13.765
4	+ Öffentlich-rechtliche Leistungsentgelte	406.202	375.840	402.236	-26.396
5	+ Privatrechtliche Leistungsentgelte	0	0	0	0
6	+ Kostenerstattungen, Kostenumlagen	5.208	5.955	3.297	2.658
7	+ Sonstige Einzahlungen	45.126	5.300	845	4.455
8	+ Zinsen und sonstige Finanzeinzahlungen	2.838	2.410	2.202	209
<b>9</b>	<b>= Einzahlungen aus laufender Verwaltungstätigkeit</b>	<b>461.174</b>	<b>389.705</b>	<b>394.814</b>	<b>-5.109</b>
10	- Personalauszahlungen	-680.877	-671.351	-728.863	57.512
11	- Versorgungsauszahlungen	0	0	0	0
12	- Auszahlungen für Sach- und Dienstleistungen	-76.220	-253.263	-233.189	-20.074
13	- Zinsen und sonstige Finanzauszahlungen	0	0	0	0
14	- Transferauszahlungen	0	-16.113	0	-16.113
15	- Sonstige Auszahlungen	-45.740	-61.400	-41.491	-19.909
<b>16</b>	<b>= Auszahlungen aus laufender Verwaltungstätigkeit</b>	<b>-802.838</b>	<b>-1.002.127</b>	<b>-1.003.542</b>	<b>1.416</b>
<b>17</b>	<b>= Saldo aus laufender Verwaltungstätigkeit (Zeilen 9 und 16)</b>	<b>-341.663</b>	<b>-612.422</b>	<b>-608.729</b>	<b>-3.693</b>
18	+ Zuwendungen für Investitionsmaßnahmen	1.325.325	3.326.949	2.191.422	1.135.527
19	+ Einzahlungen aus der Veräußerung von Sachanlagen	0	0	0	0
20	+ Einzahlungen aus der Veräußerung von Finanzanlagen	0	0	0	0
21	+ Einzahlungen aus Beiträgen u. ä. Entgelten	0	0	0	0
22	+ Sonstige Investitionseinzahlungen	11.630	7.460	8.621	-1.161
<b>23</b>	<b>= Summe (investiver Einzahlungen)</b>	<b>1.336.956</b>	<b>3.334.409</b>	<b>2.200.043</b>	<b>1.134.366</b>
24	- Auszahlungen für den Erwerb von Grundstücken und Gebäuden	0	0	0	0
25	- Auszahlungen für Baumaßnahmen	-1.490.073	-3.571.922	-2.043.638	-1.528.284
26	- Auszahlungen für den Erwerb von beweglichen Anlagevermögen	-1.790	-5.600	-446	-5.154
27	- Auszahlungen für den Erwerb von Finanzanlagen	0	0	0	0
28	- Auszahlungen von aktivierbaren Zuwendungen	0	0	0	0
29	- Sonstige Investitionsauszahlungen	0	0	0	0
<b>30</b>	<b>= Summe (investive Auszahlungen)</b>	<b>-1.491.863</b>	<b>-3.577.522</b>	<b>-2.044.084</b>	<b>-1.533.437</b>
<b>31</b>	<b>= Saldo der Investitionstätigkeit (Einzahlungen-Auszahlungen)</b>	<b>-154.907</b>	<b>-243.112</b>	<b>155.959</b>	<b>-399.071</b>
<b>32</b>	<b>= Finanzmittelüberschuss/-fehlbetrag</b>	<b>-496.571</b>	<b>-855.534</b>	<b>-452.770</b>	<b>-402.764</b>

## Jahresabschlusses der Stadt Königswinter 2008

---

<b>Produktbeschreibung Produktgruppe 1001 Maßnahmen der Bauaufsicht Stadt Königswinter</b>		
<b>Produktbereich</b>	<b>10</b>	<b>Bauen und Wohnen</b>
<b>Produktgruppe</b>	<b>1001</b>	<b>Maßnahmen der Bauaufsicht</b>
<b>Produktinformationen</b>		
<b>Verantwortliche Organisationseinheit</b> Planungs- und Bauordnungsabteilung		<b>Verantwortliche Person(en):</b> Techn. Beigeordneter Kofferath
<b>Zugeordnete Produkt</b>	10010100	Maßnahmen der Bauaufsicht

## Jahresabschlusses der Stadt Königswinter 2008

<b>Teilergebnisrechnung Produktgruppe 1001 Maßnahmen der Bauaufsicht</b>					
<b>Stadt Königswinter</b>					
<b>Produktbereich</b>	<b>10</b>	<b>Bauen und Wohnen</b>			
<b>Produktgruppe</b>	<b>1001</b>	<b>Maßnahmen der Bauaufsicht</b>			
<b>Nr</b>	<b>Bezeichnung</b>	<b>Ergebnis Vorjahr</b>	<b>Fortgeschriebener Ansatz</b>	<b>Ergebnis</b>	<b>Vergleich Ansatz / Ist</b>
01	Steuern und ähnliche Abgaben	0	0	0	0
02	+ Zuwendungen und allgemeine Umlagen	0	0	0	0
03	+ Sonstige Transfererträge	0	0	0	0
04	+ Öffentlich-rechtliche Leistungsentgelte	229.311	223.500	237.435	-13.935
05	+ Privatrechtliche Leistungsentgelte	0	0	0	0
06	+ Kostenerstattungen und Kostenumlagen	0	0	0	0
07	+ Sonstige ordentliche Erträge	29.282	5.000	7.187	-2.187
08	+ Aktivierte Eigenleistungen	0	0	0	0
09	+/- Bestandsveränderungen	0	0	0	0
<b>10</b>	<b>= Ordentliche Erträge</b>	<b>258.593</b>	<b>228.500</b>	<b>244.622</b>	<b>-16.122</b>
11	- Personalaufwendungen	-440.254	-450.753	-452.636	1.882
12	- Versorgungsaufwendungen	0	0	0	0
13	- Aufwendungen für Sach- und Dienstleistungen	-1.665	-7.000	-4.600	-2.400
14	- Bilanzielle Abschreibungen	0	0	0	0
15	- Transferaufwendungen	0	0	0	0
16	- Sonstige ordentliche Aufwendungen	-197	-150	-154	4
<b>17</b>	<b>= Ordentliche Aufwendungen</b>	<b>-442.115</b>	<b>-457.903</b>	<b>-457.389</b>	<b>-514</b>
<b>18</b>	<b>= Ergebnis der laufenden Verwaltungstätigkeit (= Zeilen 10 und 17)</b>	<b>-183.523</b>	<b>-229.403</b>	<b>-212.767</b>	<b>-16.636</b>
19	+ Finanzerträge	0	0	0	0
20	- Zinsen und sonstige Finanzaufwendungen	0	0	0	0
<b>21</b>	<b>= Finanzergebnis (= Zeilen 19 und 20)</b>	<b>0</b>	<b>0</b>	<b>0</b>	<b>0</b>
<b>22</b>	<b>= Ordentliches Ergebnis (= Zeilen 18 und 21)</b>	<b>-183.523</b>	<b>-229.403</b>	<b>-212.767</b>	<b>-16.636</b>
23	+ Außerordentliche Erträge	0	0	0	0
24	- Außerordentliche Aufwendungen	0	0	0	0
<b>25</b>	<b>= Außerordentliches Ergebnis (= Zeilen 23 und 24)</b>	<b>0</b>	<b>0</b>	<b>0</b>	<b>0</b>
<b>26</b>	<b>= Ergebnis -vor Berücksichtigung der int. Leistungsbeziehungen- (= Z. 22 und 25)</b>	<b>-183.523</b>	<b>-229.403</b>	<b>-212.767</b>	<b>-16.636</b>
27	+ Erträge aus internen Leistungsbeziehungen	0	0	0	0
28	- Aufwendungen aus internen Leistungsbeziehungen	0	0	0	0
<b>29</b>	<b>Ergebnis</b>	<b>-183.523</b>	<b>-229.403</b>	<b>-212.767</b>	<b>-16.636</b>
30	+ Umverteilung aus Erträgen i.R.d. Gebäudeverwaltung	0	0	0	0
31	- Umverteilung Gebäudeunterhaltung	0	0	0	0
32	- Umverteilung Gebäudebewirtschaftung	0	0	0	0
33	- Umverteilung sonstige Gebäudeaufwendungen	0	0	0	0
34	- Umverteilung Abschreibungsaufwendungen	0	0	0	0

## Jahresabschlusses der Stadt Königswinter 2008

---

Teilergebnisrechnung Produktgruppe 1001 Maßnahmen der Bauaufsicht					
Stadt Königswinter					
	Gebäude				
35	Saldo Umverteilung	0	0	0	0
36	Ergebnis nach Umverteilung	-183.523	-229.403	-212.767	-16.636

### Erläuterungen:

#### Pos. 04 Öffentlich-rechtliche Leistungsentgelte

- 431102 Verw.Geb. - Bauverwaltung  
Die Erträge aus Gebühren für Bodenverkehrsgenehmigungen und Baugenehmigungen lagen mit 237.434 € rund 17.000 € über dem Planansatz.

## Jahresabschlusses der Stadt Königswinter 2008

<b>Teilfinanzrechnung Produktgruppe 1001 Maßnahmen der Bauaufsicht Stadt Königswinter</b>					
<b>Produktbereich</b>		<b>10</b>	<b>Bauen und Wohnen</b>		
<b>Produktgruppe</b>		<b>1001</b>	<b>Maßnahmen der Bauaufsicht</b>		
<b>Nr</b>	<b>Bezeichnung</b>	<b>Ergebnis Vorjahr</b>	<b>Fortgeschrie- bener Ansatz</b>	<b>Ergebnis</b>	<b>Vergleich Ansatz / Ist</b>
1	Steuern und ähnliche Abgaben	0	0	0	0
2	+ Zuwendungen und allgemeine Umlagen	0	0	0	0
3	+ Sonstige Transfereinzahlungen	0	0	0	0
4	+ Öffentlich-rechtliche Leistungsentgelte	233.951	223.500	272.136	-48.636
5	+ Privatrechtliche Leistungsentgelte	0	0	0	0
6	+ Kostenerstattungen, Kostenumlagen	0	0	0	0
7	+ Sonstige Einzahlungen	3.134	5.000	800	4.200
8	+ Zinsen und sonstige Finanzeinzahlungen	0	0	0	0
<b>9</b>	<b>= Einzahlungen aus laufender Verwaltungstätigkeit</b>	<b>237.085</b>	<b>228.500</b>	<b>272.935</b>	<b>-44.435</b>
10	- Personalauszahlungen	-426.247	-450.753	-436.061	-14.693
11	- Versorgungsauszahlungen	0	0	0	0
12	- Auszahlungen für Sach- und Dienstleistungen	-1.874	-7.000	-2.578	-4.422
13	- Zinsen und sonstige Finanzauszahlungen	0	0	0	0
14	- Transferauszahlungen	0	0	0	0
15	- Sonstige Auszahlungen	0	0	0	0
<b>16</b>	<b>= Auszahlungen aus laufender Verwaltungstätigkeit</b>	<b>-428.121</b>	<b>-457.753</b>	<b>-438.638</b>	<b>-19.115</b>
<b>17</b>	<b>= Saldo aus laufender Verwaltungstätigkeit (Zeilen 9 und 16)</b>	<b>-191.036</b>	<b>-229.253</b>	<b>-165.703</b>	<b>-63.550</b>
18	+ Zuwendungen für Investitionsmaßnahmen	0	0	0	0
19	+ Einzahlungen aus der Veräußerung von Sachanlagen	0	0	0	0
20	+ Einzahlungen aus der Veräußerung von Finanzanlagen	0	0	0	0
21	+ Einzahlungen aus Beiträgen u. ä. Entgelten	0	0	0	0
22	+ Sonstige Investitionseinzahlungen	0	0	0	0
<b>23</b>	<b>= Summe (investiver Einzahlungen)</b>	<b>0</b>	<b>0</b>	<b>0</b>	<b>0</b>
24	- Auszahlungen für den Erwerb von Grundstücken und Gebäuden	0	0	0	0
25	- Auszahlungen für Baumaßnahmen	0	0	0	0
26	- Auszahlungen für den Erwerb von beweglichen Anlagevermögen	0	0	0	0
27	- Auszahlungen für den Erwerb von Finanzanlagen	0	0	0	0
28	- Auszahlungen von aktivierbaren Zuwendungen	0	0	0	0
29	- Sonstige Investitionsauszahlungen	0	0	0	0
<b>30</b>	<b>= Summe (investive Auszahlungen)</b>	<b>0</b>	<b>0</b>	<b>0</b>	<b>0</b>
<b>31</b>	<b>= Saldo der Investitionstätigkeit (Einzahlungen-Auszahlungen)</b>	<b>0</b>	<b>0</b>	<b>0</b>	<b>0</b>
<b>32</b>	<b>= Finanzmittelüberschuss/-fehlbetrag</b>	<b>-191.036</b>	<b>-229.253</b>	<b>-165.703</b>	<b>-63.550</b>



## Jahresabschlusses der Stadt Königswinter 2008

---

<b>Produktbeschreibung Produktgruppe 1002 Denkmalschutz und Denkmalpflege Stadt Königswinter</b>		
<b>Produktbereich</b>	<b>10</b>	<b>Bauen und Wohnen</b>
<b>Produktgruppe</b>	<b>1002</b>	<b>Denkmalschutz und Denkmalpflege</b>
<b>Produktinformationen</b>		
<b>Verantwortliche Organisationseinheit</b> Planungs- und Bauordnungsabteilung		<b>Verantwortliche Person(en):</b> Techn. Beigeordneter Kofferath
<b>Zugeordnete Produkt</b>	10020100	Denkmalschutz und Denkmalpflege
	10020200	Schloss Drachenburg

## Jahresabschlusses der Stadt Königswinter 2008

<b>Teilergebnisrechnung Produktgruppe 1002 Denkmalschutz und Denkmalpflege</b>					
<b>Stadt Königswinter</b>					
<b>Produktbereich</b>	<b>10</b>	<b>Bauen und Wohnen</b>			
<b>Produktgruppe</b>	<b>1002</b>	<b>Denkmalschutz und Denkmalpflege</b>			
Nr	Bezeichnung	Ergebnis Vorjahr	Fortgeschriebener Ansatz	Ergebnis	Vergleich Ansatz / Ist
01	Steuern und ähnliche Abgaben	0	0	0	0
02	+ Zuwendungen und allgemeine Umlagen	0	0	0	0
03	+ Sonstige Transfererträge	0	0	0	0
04	+ Öffentlich-rechtliche Leistungsentgelte	7.693	6.000	4.163	1.837
05	+ Privatrechtliche Leistungsentgelte	0	0	0	0
06	+ Kostenerstattungen und Kostenumlagen	3.063	4.250	3.092	1.158
07	+ Sonstige ordentliche Erträge	7.300	0	8.605	-8.605
08	+ Aktivierte Eigenleistungen	0	0	0	0
09	+/- Bestandsveränderungen	0	0	0	0
<b>10</b>	<b>= Ordentliche Erträge</b>	<b>18.056</b>	<b>10.250</b>	<b>15.860</b>	<b>-5.610</b>
11	- Personalaufwendungen	-46.197	-25.176	-37.525	12.349
12	- Versorgungsaufwendungen	0	0	0	0
13	- Aufwendungen für Sach- und Dienstleistungen	-56.799	-95.888	-96.284	396
14	- Bilanzielle Abschreibungen	0	0	0	0
15	- Transferaufwendungen	0	-16.113	0	-16.113
16	- Sonstige ordentliche Aufwendungen	0	0	0	0
<b>17</b>	<b>= Ordentliche Aufwendungen</b>	<b>-102.996</b>	<b>-137.177</b>	<b>-133.809</b>	<b>-3.368</b>
<b>18</b>	<b>= Ergebnis der laufenden Verwaltungstätigkeit (= Zeilen 10 und 17)</b>	<b>-84.940</b>	<b>-126.927</b>	<b>-117.949</b>	<b>-8.978</b>
19	+ Finanzerträge	0	0	0	0
20	- Zinsen und sonstige Finanzaufwendungen	0	0	0	0
<b>21</b>	<b>= Finanzergebnis (= Zeilen 19 und 20)</b>	<b>0</b>	<b>0</b>	<b>0</b>	<b>0</b>
<b>22</b>	<b>= Ordentliches Ergebnis (= Zeilen 18 und 21)</b>	<b>-84.940</b>	<b>-126.927</b>	<b>-117.949</b>	<b>-8.978</b>
23	+ Außerordentliche Erträge	0	0	0	0
24	- Außerordentliche Aufwendungen	0	0	0	0
<b>25</b>	<b>= Außerordentliches Ergebnis (= Zeilen 23 und 24)</b>	<b>0</b>	<b>0</b>	<b>0</b>	<b>0</b>
<b>26</b>	<b>= Ergebnis -vor Berücksichtigung der int. Leistungsbeziehungen- (= Z. 22 und 25)</b>	<b>-84.940</b>	<b>-126.927</b>	<b>-117.949</b>	<b>-8.978</b>
27	+ Erträge aus internen Leistungsbeziehungen	0	0	0	0
28	- Aufwendungen aus internen Leistungsbeziehungen	0	0	0	0
<b>29</b>	<b>Ergebnis</b>	<b>-84.940</b>	<b>-126.927</b>	<b>-117.949</b>	<b>-8.978</b>
30	+ Umverteilung aus Erträgen i.R.d. Gebäudeverwaltung	0	0	0	0
31	- Umverteilung Gebäudeunterhaltung	0	0	0	0
32	- Umverteilung Gebäudebewirtschaftung	0	0	0	0
33	- Umverteilung sonstige Gebäudeaufwendungen	0	0	0	0
34	- Umverteilung Abschreibungsaufwendungen	0	0	0	0

## Jahresabschlusses der Stadt Königswinter 2008

### Teilergebnisrechnung Produktgruppe 1002 Denkmalschutz und Denkmalpflege

#### Stadt Königswinter

	Gebäude				
35	Saldo Umverteilung	0	0	0	0
36	Ergebnis nach Umverteilung	-84.940	-126.927	-117.949	-8.978

#### Erläuterungen:

##### Pos. 07 Sonstige ordentliche Erträge

- 458203 Auflösung/Herabsetzg. Rückst. f. geleist. Überstd.  
Bei der Planung wurde von einer Reduzierung ausgegangen, diese wurde jedoch als negativer Aufwand geplant. Die Verbuchung erfolgte aber getrennt und produktscharf nach Aufwand und Ertrag.

##### Pos. 13 Aufwendungen für Sach- und Dienstleistungen

- 521102 Geplante Erhaltungsaufwendungen  
Die Sanierung des Ehrendenkmals kostete in 2008 insgesamt 11.374 €. Die Planung i.H.v. 17.000 € wurde aufgrund eines Fehlers auf dem Sachkonto 531890 Zusch. an übrige Bereiche f. lfd. Zwecke (siehe Position 15) vorgenommen. Insgesamt ergaben sich durch die Maßnahme also Einsparungen i.H.v. rund 5.700 €.
- 522107 Inanspruchn. BBH (Unterh. d. sonst. unbgl. Verm.)  
Die Dienstleistungen der Stadtbetriebe lagen mit 7.319 € deutlich unter dem Ansatz von 16.000 €.

##### Pos. 15 Transferaufwendungen

- 531890 Zusch. an übrige Bereiche f. lfd. Zwecke  
Es handelt sich hierbei um eine Planung auf dem falschen Sachkonto für die Sanierung des Ehrendenkmals in Oberpleis.

## Jahresabschlusses der Stadt Königswinter 2008

<b>Teilfinanzrechnung Produktgruppe 1002 Denkmalschutz und Denkmalpflege</b>					
<b>Stadt Königswinter</b>					
<b>Produktbereich</b>		<b>10</b>	<b>Bauen und Wohnen</b>		
<b>Produktgruppe</b>		<b>1002</b>	<b>Denkmalschutz und Denkmalpflege</b>		
<b>Nr</b>	<b>Bezeichnung</b>	<b>Ergebnis Vorjahr</b>	<b>Fortgeschriebener Ansatz</b>	<b>Ergebnis</b>	<b>Vergleich Ansatz / Ist</b>
1	Steuern und ähnliche Abgaben	0	0	0	0
2	+ Zuwendungen und allgemeine Umlagen	0	0	0	0
3	+ Sonstige Transfereinzahlungen	0	0	0	0
4	+ Öffentlich-rechtliche Leistungsentgelte	8.569	6.000	2.797	3.203
5	+ Privatrechtliche Leistungsentgelte	0	0	0	0
6	+ Kostenerstattungen, Kostenumlagen	3.063	4.250	3.092	1.158
7	+ Sonstige Einzahlungen	0	0	0	0
8	+ Zinsen und sonstige Finanzeinzahlungen	0	0	0	0
<b>9</b>	<b>= Einzahlungen aus laufender Verwaltungstätigkeit</b>	<b>11.632</b>	<b>10.250</b>	<b>5.889</b>	<b>4.361</b>
10	- Personalauszahlungen	-41.232	-25.176	-37.836	12.660
11	- Versorgungsauszahlungen	0	0	0	0
12	- Auszahlungen für Sach- und Dienstleistungen	-54.709	-95.888	-95.011	-877
13	- Zinsen und sonstige Finanzauszahlungen	0	0	0	0
14	- Transferauszahlungen	0	-16.113	0	-16.113
15	- Sonstige Auszahlungen	0	0	0	0
<b>16</b>	<b>= Auszahlungen aus laufender Verwaltungstätigkeit</b>	<b>-95.941</b>	<b>-137.177</b>	<b>-132.848</b>	<b>-4.329</b>
<b>17</b>	<b>= Saldo aus laufender Verwaltungstätigkeit (Zeilen 9 und 16)</b>	<b>-84.309</b>	<b>-126.927</b>	<b>-126.958</b>	<b>31</b>
18	+ Zuwendungen für Investitionsmaßnahmen	1.325.325	3.326.949	2.191.422	1.135.527
19	+ Einzahlungen aus der Veräußerung von Sachanlagen	0	0	0	0
20	+ Einzahlungen aus der Veräußerung von Finanzanlagen	0	0	0	0
21	+ Einzahlungen aus Beiträgen u. ä. Entgelten	0	0	0	0
22	+ Sonstige Investitionseinzahlungen	0	0	0	0
<b>23</b>	<b>= Summe (investiver Einzahlungen)</b>	<b>1.325.325</b>	<b>3.326.949</b>	<b>2.191.422</b>	<b>1.135.527</b>
24	- Auszahlungen für den Erwerb von Grundstücken und Gebäuden	0	0	0	0
25	- Auszahlungen für Baumaßnahmen	-1.490.073	-3.571.922	-2.043.638	-1.528.284
26	- Auszahlungen für den Erwerb von beweglichen Anlagevermögen	0	0	0	0
27	- Auszahlungen für den Erwerb von Finanzanlagen	0	0	0	0
28	- Auszahlungen von aktivierbaren Zuwendungen	0	0	0	0
29	- Sonstige Investitionsauszahlungen	0	0	0	0
<b>30</b>	<b>= Summe (investive Auszahlungen)</b>	<b>-1.490.073</b>	<b>-3.571.922</b>	<b>-2.043.638</b>	<b>-1.528.284</b>
<b>31</b>	<b>= Saldo der Investitionstätigkeit (Einzahlungen-Auszahlungen)</b>	<b>-164.747</b>	<b>-244.972</b>	<b>147.784</b>	<b>-392.756</b>
<b>32</b>	<b>= Finanzmittelüberschuss/-fehlbetrag</b>	<b>-249.056</b>	<b>-371.899</b>	<b>20.826</b>	<b>-392.725</b>

**Erläuterungen:**

**Erläuterungen der nachfolgenden Investitionen:**

I-ZIB-1 Gebäude Schloss Drachenburg

Die intensive Abstimmung mit der obersten Denkmalbehörde ließ keinen schnelleren Baufortschritt zu. Die Arbeiten im Kernbau sind zwischenzeitlich fast gänzlich abgeschlossen.

I-ZIB-2 Gebäude Schloss Drachenburg (bes. Maßnahmen)

Im Jahr 2008 sind keine besonderen Maßnahmen angefallen.

I-ZIB-3 Schloss Drachenburg Innenrestaurierung

Durch günstige Submissionsergebnisse und der Reduzierung des Sanierungsumfangs konnten Kosten eingespart werden.

<b>Investitionsrechnung Produktgruppe 1002 Denkmalschutz und Denkmalpflege</b>				
<b>Stadt Königswinter</b>				
<b>Produktbereich</b>	<b>10</b>	<b>Bauen und Wohnen</b>		
<b>Produktgruppe</b>	<b>1002</b>	<b>Denkmalschutz und Denkmalpflege</b>		
<b>Bezeichnung</b>	<b>Ergebnis Vorjahr</b>	<b>Fortgeschriebener Ansatz</b>	<b>Ergebnis</b>	<b>Vergleich Ansatz / ist</b>
I-ZIB-1 Gebäude Schloss Drachenburg	-66.588,13	-201.177,89	30.870,66	-232.048,55
18 + Zuwendungen für Investitionsmaßnahmen	1.136.261,96	2.772.500,00	1.904.972,65	867.527,35
25 - Auszahlg. für Baumaßnahmen	-1.202.850,09	-2.973.677,89	-1.874.101,99	-1.099.575,90
I-ZIB-2 Gebäude Schloss Drachenburg (besondere Maßnahmen)	0,00	-1,00	0,00	-1,00
18 + Zuwendungen für Investitionsmaßnahmen	0,00	101.000,00	0,00	101.000,00
25 - Auszahlg. für Baumaßnahmen	0,00	-101.001,00	0,00	-101.001,00
I-ZIB-3 Innenrestaurierung d. Schloss Drachenburg GGMBH	-98.500,00	1.000,00	120.500,00	-119.500,00
18 + Zuwendungen für Investitionsmaßnahmen	184.063,33	453.000,00	286.000,00	167.000,00
25 - Auszahlg. für Baumaßnahmen	-282.563,33	-452.000,00	-165.500,00	-286.500,00
I-ZIB-5 Gebäude Vorburg	5.000,00	0,00	449,18	-449,18
18 + Zuwendungen für Investitionsmaßnahmen	5.000,00	449,18	449,18	0,00
25 - Auszahlg. für Baumaßnahmen	0,00	-449,18	0,00	-449,18
I-ZIB-6 Glasüberdachung Innenhof Vorburg	-4.659,12	-44.793,47	-4.035,88	-40.757,59
25 - Auszahlg. für Baumaßnahmen	-4.659,12	-44.793,47	-4.035,88	-40.757,59

## Jahresabschlusses der Stadt Königswinter 2008

---

<b>Produktbeschreibung Produktgruppe 1003 Wohnungswesen Stadt Königswinter</b>		
<b>Produktbereich</b>	<b>10</b>	<b>Bauen und Wohnen</b>
<b>Produktgruppe</b>	<b>1003</b>	<b>Wohnungswesen</b>
<b>Produktinformationen</b>		
<b>Verantwortliche Organisationseinheit</b> Verschiedene Organisationseinheiten		<b>Verantwortliche Person(en):</b>
<b>Zugeordnete Produkt</b>	10030100	Personenbezogenes Wohnungswesen
	10030200	Objektbezogenes Wohnungswesen

## Jahresabschlusses der Stadt Königswinter 2008

<b>Teilergebnisrechnung Produktgruppe 1003 Wohnungswesen</b>					
<b>Stadt Königswinter</b>					
<b>Produktbereich</b>	<b>10</b>	<b>Bauen und Wohnen</b>			
<b>Produktgruppe</b>	<b>1003</b>	<b>Wohnungswesen</b>			
Nr	Bezeichnung	Ergebnis Vorjahr	Fortgeschriebener Ansatz	Ergebnis	Vergleich Ansatz / Ist
01	Steuern und ähnliche Abgaben	0	0	0	0
02	+ Zuwendungen und allgemeine Umlagen	0	0	0	0
03	+ Sonstige Transfererträge	0	0	0	0
04	+ Öffentlich-rechtliche Leistungsentgelte	1.012	740	944	-204
05	+ Privatrechtliche Leistungsentgelte	0	0	0	0
06	+ Kostenerstattungen und Kostenumlagen	205	1.705	205	1.500
07	+ Sonstige ordentliche Erträge	17.283	0	655	-655
08	+ Aktivierte Eigenleistungen	0	0	0	0
09	+/- Bestandsveränderungen	0	0	0	0
<b>10</b>	<b>= Ordentliche Erträge</b>	<b>18.499</b>	<b>2.445</b>	<b>1.804</b>	<b>641</b>
11	- Personalaufwendungen	-38.437	-40.689	-52.402	11.713
12	- Versorgungsaufwendungen	0	0	0	0
13	- Aufwendungen für Sach- und Dienstleistungen	0	0	0	0
14	- Bilanzielle Abschreibungen	0	0	0	0
15	- Transferaufwendungen	0	0	0	0
16	- Sonstige ordentliche Aufwendungen	0	-800	0	-800
<b>17</b>	<b>= Ordentliche Aufwendungen</b>	<b>-38.437</b>	<b>-41.489</b>	<b>-52.402</b>	<b>10.913</b>
<b>18</b>	<b>= Ergebnis der laufenden Verwaltungstätigkeit (= Zeilen 10 und 17)</b>	<b>-19.938</b>	<b>-39.044</b>	<b>-50.598</b>	<b>11.554</b>
19	+ Finanzerträge	2.694	2.410	2.315	95
20	- Zinsen und sonstige Finanzaufwendungen	0	0	0	0
<b>21</b>	<b>= Finanzergebnis (= Zeilen 19 und 20)</b>	<b>2.694</b>	<b>2.410</b>	<b>2.315</b>	<b>95</b>
<b>22</b>	<b>= Ordentliches Ergebnis (= Zeilen 18 und 21)</b>	<b>-17.244</b>	<b>-36.634</b>	<b>-48.284</b>	<b>11.649</b>
23	+ Außerordentliche Erträge	0	0	0	0
24	- Außerordentliche Aufwendungen	0	0	0	0
<b>25</b>	<b>= Außerordentliches Ergebnis (= Zeilen 23 und 24)</b>	<b>0</b>	<b>0</b>	<b>0</b>	<b>0</b>
<b>26</b>	<b>= Ergebnis -vor Berücksichtigung der int. Leistungsbeziehungen- (= Z. 22 und 25)</b>	<b>-17.244</b>	<b>-36.634</b>	<b>-48.284</b>	<b>11.649</b>
27	+ Erträge aus internen Leistungsbeziehungen	0	0	0	0
28	- Aufwendungen aus internen Leistungsbeziehungen	0	0	0	0
<b>29</b>	<b>Ergebnis</b>	<b>-17.244</b>	<b>-36.634</b>	<b>-48.284</b>	<b>11.649</b>
30	+ Umverteilung aus Erträgen i.R.d. Gebäudeverwaltung	0	0	0	0
31	- Umverteilung Gebäudeunterhaltung	0	0	0	0
32	- Umverteilung Gebäudebewirtschaftung	0	0	0	0
33	- Umverteilung sonstige Gebäudeaufwendungen	0	0	0	0
34	- Umverteilung Abschreibungsaufwendungen	0	0	0	0

## Jahresabschlusses der Stadt Königswinter 2008

---

### Teilergebnisrechnung Produktgruppe 1003 Wohnungswesen

#### Stadt Königswinter

	Gebäude				
35	Saldo Umverteilung	0	0	0	0
36	Ergebnis nach Umverteilung	-17.244	-36.634	-48.284	11.649



## Jahresabschlusses der Stadt Königswinter 2008

<b>Teilfinanzrechnung Produktgruppe 1003 Wohnungswesen</b>					
<b>Stadt Königswinter</b>					
<b>Produktbereich</b>		<b>10</b>	<b>Bauen und Wohnen</b>		
<b>Produktgruppe</b>		<b>1003</b>	<b>Wohnungswesen</b>		
<b>Nr</b>	<b>Bezeichnung</b>	<b>Ergebnis Vorjahr</b>	<b>Fortgeschriebener Ansatz</b>	<b>Ergebnis</b>	<b>Vergleich Ansatz / Ist</b>
1	Steuern und ähnliche Abgaben	0	0	0	0
2	+ Zuwendungen und allgemeine Umlagen	0	0	0	0
3	+ Sonstige Transfereinzahlungen	0	0	0	0
4	+ Öffentlich-rechtliche Leistungsentgelte	2.114	740	987	-247
5	+ Privatrechtliche Leistungsentgelte	0	0	0	0
6	+ Kostenerstattungen, Kostenumlagen	2.144	1.705	204	1.501
7	+ Sonstige Einzahlungen	0	0	0	0
8	+ Zinsen und sonstige Finanzeinzahlungen	2.838	2.410	2.202	209
<b>9</b>	<b>= Einzahlungen aus laufender Verwaltungstätigkeit</b>	<b>7.096</b>	<b>4.855</b>	<b>3.392</b>	<b>1.463</b>
10	- Personalauszahlungen	-39.207	-40.689	-46.325	5.636
11	- Versorgungsauszahlungen	0	0	0	0
12	- Auszahlungen für Sach- und Dienstleistungen	0	0	0	0
13	- Zinsen und sonstige Finanzauszahlungen	0	0	0	0
14	- Transferauszahlungen	0	0	0	0
15	- Sonstige Auszahlungen	0	-800	0	-800
<b>16</b>	<b>= Auszahlungen aus laufender Verwaltungstätigkeit</b>	<b>-39.207</b>	<b>-41.489</b>	<b>-46.325</b>	<b>4.836</b>
<b>17</b>	<b>= Saldo aus laufender Verwaltungstätigkeit (Zeilen 9 und 16)</b>	<b>-32.110</b>	<b>-36.634</b>	<b>-42.933</b>	<b>6.299</b>
18	+ Zuwendungen für Investitionsmaßnahmen	0	0	0	0
19	+ Einzahlungen aus der Veräußerung von Sachanlagen	0	0	0	0
20	+ Einzahlungen aus der Veräußerung von Finanzanlagen	0	0	0	0
21	+ Einzahlungen aus Beiträgen u. ä. Entgelten	0	0	0	0
22	+ Sonstige Investitionseinzahlungen	11.630	7.460	8.621	-1.161
<b>23</b>	<b>= Summe (investiver Einzahlungen)</b>	<b>11.630</b>	<b>7.460</b>	<b>8.621</b>	<b>-1.161</b>
24	- Auszahlungen für den Erwerb von Grundstücken und Gebäuden	0	0	0	0
25	- Auszahlungen für Baumaßnahmen	0	0	0	0
26	- Auszahlungen für den Erwerb von beweglichen Anlagevermögen	0	0	0	0
27	- Auszahlungen für den Erwerb von Finanzanlagen	0	0	0	0
28	- Auszahlungen von aktivierbaren Zuwendungen	0	0	0	0
29	- Sonstige Investitionsauszahlungen	0	0	0	0
<b>30</b>	<b>= Summe (investive Auszahlungen)</b>	<b>0</b>	<b>0</b>	<b>0</b>	<b>0</b>
<b>31</b>	<b>= Saldo der Investitionstätigkeit (Einzahlungen-Auszahlungen)</b>	<b>11.630</b>	<b>7.460</b>	<b>8.621</b>	<b>-1.161</b>
<b>32</b>	<b>= Finanzmittelüberschuss/-fehlbetrag</b>	<b>-20.480</b>	<b>-29.174</b>	<b>-34.312</b>	<b>5.138</b>

## Jahresabschlusses der Stadt Königswinter 2008

---

<b>Investitionsrechnung Produktgruppe 1003 Wohnungswesen</b>				
<b>Stadt Königswinter</b>				
<b>Produktbereich</b>	<b>10</b>	<b>Bauen und Wohnen</b>		
<b>Produktgruppe</b>	<b>1003</b>	<b>Wohnungswesen</b>		
Bezeichnung	Ergebnis Vorjahr	Fortgeschriebener Ansatz	Ergebnis	Vergleich Ansatz / ist
I-20-2 Rückflüsse aus Arbeitgeberdarlehen	9.837,98	6.300,00	8.026,44	-1.726,44
08 + Zinsen und sonstige Finanzeinzahlungen	0,00	0,00	1.204,96	-1.204,96
22 + Sonstige Investitionseinzahlungen	9.837,98	6.300,00	6.821,48	-521,48
I-20-6 Rückflüsse aus Wohnungsbaudarlehen	1.792,26	1.160,00	1.799,56	-639,56
22 + Sonstige Investitionseinzahlungen	1.792,26	1.160,00	1.799,56	-639,56

## Jahresabschlusses der Stadt Königswinter 2008

---

<b>Produktbeschreibung Produktgruppe 1004 Bereitstellung und Betrieb von Wohnraum Stadt Königswinter</b>		
<b>Produktbereich</b>	<b>10</b>	<b>Bauen und Wohnen</b>
<b>Produktgruppe</b>	<b>1004</b>	<b>Bereitstellung und Betrieb von Wohnraum</b>
<b>Produktinformationen</b>		
<b>Verantwortliche Organisationseinheit</b> Sozialverwaltung		<b>Verantwortliche Person(en):</b> Bürgermeister Wirtz
<b>Zugeordnete Produkt</b>	10040100 10040200	Obdachlosenunterbringung Verwalt. u. Betrieb v. Unterkr. u. Einricht. f. Aussiedler, Flüchtl. u. Asylbew.

## Jahresabschlusses der Stadt Königswinter 2008

<b>Teilergebnisrechnung Produktgruppe 1004 Bereitstellung und Betrieb von Wohnraum</b>					
<b>Stadt Königswinter</b>					
<b>Produktbereich</b>	<b>10</b>	<b>Bauen und Wohnen</b>			
<b>Produktgruppe</b>	<b>1004</b>	<b>Bereitstellung und Betrieb von Wohnraum</b>			
<b>Nr</b>	<b>Bezeichnung</b>	<b>Ergebnis Vorjahr</b>	<b>Fortgeschriebener Ansatz</b>	<b>Ergebnis</b>	<b>Vergleich Ansatz / Ist</b>
01	Steuern und ähnliche Abgaben	0	0	0	0
02	+ Zuwendungen und allgemeine Umlagen	1.800	7.376	7.976	-600
03	+ Sonstige Transfererträge	0	0	0	0
04	+ Öffentlich-rechtliche Leistungsentgelte	155.155	145.600	125.030	20.570
05	+ Privatrechtliche Leistungsentgelte	0	0	0	0
06	+ Kostenerstattungen und Kostenumlagen	0	0	0	0
07	+ Sonstige ordentliche Erträge	26.351	0	883	-883
08	+ Aktivierte Eigenleistungen	0	0	0	0
09	+/- Bestandsveränderungen	0	0	0	0
<b>10</b>	<b>= Ordentliche Erträge</b>	<b>183.306</b>	<b>152.976</b>	<b>133.888</b>	<b>19.087</b>
11	- Personalaufwendungen	-82.621	-56.814	-88.546	31.733
12	- Versorgungsaufwendungen	0	0	0	0
13	- Aufwendungen für Sach- und Dienstleistungen	-19.807	-150.375	-112.908	-37.467
14	- Bilanzielle Abschreibungen	-5.511	-20.131	-16.423	-3.708
15	- Transferaufwendungen	0	0	0	0
16	- Sonstige ordentliche Aufwendungen	-44.437	-60.600	-43.107	-17.493
<b>17</b>	<b>= Ordentliche Aufwendungen</b>	<b>-152.376</b>	<b>-287.920</b>	<b>-260.985</b>	<b>-26.935</b>
<b>18</b>	<b>= Ergebnis der laufenden Verwaltungstätigkeit (= Zeilen 10 und 17)</b>	<b>30.930</b>	<b>-134.945</b>	<b>-127.097</b>	<b>-7.847</b>
19	+ Finanzerträge	0	0	0	0
20	- Zinsen und sonstige Finanzaufwendungen	0	0	0	0
<b>21</b>	<b>= Finanzergebnis (= Zeilen 19 und 20)</b>	<b>0</b>	<b>0</b>	<b>0</b>	<b>0</b>
<b>22</b>	<b>= Ordentliches Ergebnis (= Zeilen 18 und 21)</b>	<b>30.930</b>	<b>-134.945</b>	<b>-127.097</b>	<b>-7.847</b>
23	+ Außerordentliche Erträge	0	0	0	0
24	- Außerordentliche Aufwendungen	0	0	0	0
<b>25</b>	<b>= Außerordentliches Ergebnis (= Zeilen 23 und 24)</b>	<b>0</b>	<b>0</b>	<b>0</b>	<b>0</b>
<b>26</b>	<b>= Ergebnis -vor Berücksichtigung der int. Leistungsbeziehungen- (= Z. 22 und 25)</b>	<b>30.930</b>	<b>-134.945</b>	<b>-127.097</b>	<b>-7.847</b>
27	+ Erträge aus internen Leistungsbeziehungen	0	0	0	0
28	- Aufwendungen aus internen Leistungsbeziehungen	0	0	0	0
<b>29</b>	<b>Ergebnis</b>	<b>30.930</b>	<b>-134.945</b>	<b>-127.097</b>	<b>-7.847</b>
30	+ Umverteilung aus Erträgen i.R.d. Gebäudeverwaltung	7.176	0	0	0
31	- Umverteilung Gebäudeunterhaltung	-11.836	0	0	0
32	- Umverteilung Gebäudebewirtschaftung	-77.856	0	0	0
33	- Umverteilung sonstige Gebäudeaufwendungen	0	0	0	0
34	- Umverteilung Abschreibungsaufwendungen	-14.023	0	0	0

## Jahresabschlusses der Stadt Königswinter 2008

---

<b>Teilergebnisrechnung Produktgruppe 1004 Bereitstellung und Betrieb von Wohnraum</b>					
<b>Stadt Königswinter</b>					

	Gebäude				
35	Saldo Umverteilung	-96.540	0	0	0
36	Ergebnis nach Umverteilung	-65.609	-134.945	-127.097	-7.847

### **Erläuterungen:**

#### Pos. 04 Öffentlich-rechtliche Leistungsentgelte

- 432112 Obdachnutzungsentgelte  
Die Obdachnutzungsentgelte lagen um rund 18.000 € unterhalb des Ansatzes von 40.000 €.

#### Pos. 13 Aufwendungen für Sach- und Dienstleistungen

- 524190 Übrige Bewirtschaftungsaufwendungen  
Der Ansatz wurde insgesamt um 6.845 € unterschritten. Für die Bewirtschaftungsaufwendungen für das Obdach wurden lediglich 11.004 € statt der geplanten 15.000 € benötigt. Ferner fielen keine unvorhergesehenen Bewirtschaftungskosten für die Übergangsheime an (Planung: 2.850 €).
- 529110 Dienstleistung der SBK i.R.d. Immobilienverwaltung  
Die Dienstleistungen der Stadtbetriebe im Rahmen der Immobilienverwaltung lagen mit 98.197 € deutlich unterhalb des Ansatzes von 120.080 €.

#### Pos. 16 Sonstige ordentliche Aufwendungen

- 542290 Übrige Mieten/Pachten  
Die geplante Miete für Obdach konnte im Jahr 2008 um rund 18.000 € unterschritten werden.

## Jahresabschlusses der Stadt Königswinter 2008

<b>Teilfinanzrechnung Produktgruppe 1004 Bereitstellung und Betrieb von Wohnraum</b>					
<b>Stadt Königswinter</b>					
<b>Produktbereich</b>		<b>10</b>	<b>Bauen und Wohnen</b>		
<b>Produktgruppe</b>		<b>1004</b>	<b>Bereitstellung und Betrieb von Wohnraum</b>		
<b>Nr</b>	<b>Bezeichnung</b>	<b>Ergebnis Vorjahr</b>	<b>Fortgeschriebener Ansatz</b>	<b>Ergebnis</b>	<b>Vergleich Ansatz / Ist</b>
1	Steuern und ähnliche Abgaben	0	0	0	0
2	+ Zuwendungen und allgemeine Umlagen	1.800	200	0	200
3	+ Sonstige Transfereinzahlungen	0	0	-13.765	13.765
4	+ Öffentlich-rechtliche Leistungsentgelte	161.569	145.600	126.316	19.284
5	+ Privatrechtliche Leistungsentgelte	0	0	0	0
6	+ Kostenerstattungen, Kostenumlagen	0	0	0	0
7	+ Sonstige Einzahlungen	41.716	0	0	0
8	+ Zinsen und sonstige Finanzeinzahlungen	0	0	0	0
<b>9</b>	<b>= Einzahlungen aus laufender Verwaltungstätigkeit</b>	<b>205.084</b>	<b>145.800</b>	<b>112.551</b>	<b>33.249</b>
10	- Personalauszahlungen	-79.436	-56.814	-77.633	20.819
11	- Versorgungsauszahlungen	0	0	0	0
12	- Auszahlungen für Sach- und Dienstleistungen	-19.638	-150.375	-135.600	-14.775
13	- Zinsen und sonstige Finanzauszahlungen	0	0	0	0
14	- Transferauszahlungen	0	0	0	0
15	- Sonstige Auszahlungen	-45.740	-60.600	-41.491	-19.109
<b>16</b>	<b>= Auszahlungen aus laufender Verwaltungstätigkeit</b>	<b>-144.814</b>	<b>-267.789</b>	<b>-254.723</b>	<b>-13.066</b>
<b>17</b>	<b>= Saldo aus laufender Verwaltungstätigkeit (Zeilen 9 und 16)</b>	<b>60.271</b>	<b>-121.989</b>	<b>-142.172</b>	<b>20.183</b>
18	+ Zuwendungen für Investitionsmaßnahmen	0	0	0	0
19	+ Einzahlungen aus der Veräußerung von Sachanlagen	0	0	0	0
20	+ Einzahlungen aus der Veräußerung von Finanzanlagen	0	0	0	0
21	+ Einzahlungen aus Beiträgen u. ä. Entgelten	0	0	0	0
22	+ Sonstige Investitionseinzahlungen	0	0	0	0
<b>23</b>	<b>= Summe (investiver Einzahlungen)</b>	<b>0</b>	<b>0</b>	<b>0</b>	<b>0</b>
24	- Auszahlungen für den Erwerb von Grundstücken und Gebäuden	0	0	0	0
25	- Auszahlungen für Baumaßnahmen	0	0	0	0
26	- Auszahlungen für den Erwerb von beweglichen Anlagevermögen	-1.790	-5.600	-446	-5.154
27	- Auszahlungen für den Erwerb von Finanzanlagen	0	0	0	0
28	- Auszahlungen von aktivierbaren Zuwendungen	0	0	0	0
29	- Sonstige Investitionsauszahlungen	0	0	0	0
<b>30</b>	<b>= Summe (investive Auszahlungen)</b>	<b>-1.790</b>	<b>-5.600</b>	<b>-446</b>	<b>-5.154</b>
<b>31</b>	<b>= Saldo der Investitionstätigkeit (Einzahlungen-Auszahlungen)</b>	<b>-1.790</b>	<b>-5.600</b>	<b>-446</b>	<b>-5.154</b>
<b>32</b>	<b>= Finanzmittelüberschuss/-fehlbetrag</b>	<b>58.481</b>	<b>-127.589</b>	<b>-142.618</b>	<b>15.029</b>

## Jahresabschlusses der Stadt Königswinter 2008

<b>Investitionsrechnung Produktgruppe 1004 Bereitstellung und Betrieb von Wohnraum Stadt Königswinter</b>				
<b>Produktbereich</b>	<b>10</b>	<b>Bauen und Wohnen</b>		
<b>Produktgruppe</b>	<b>1004</b>	<b>Bereitstellung und Betrieb von Wohnraum</b>		
<b>Bezeichnung</b>	<b>Ergebnis Vorjahr</b>	<b>Fortgeschriebener Ansatz</b>	<b>Ergebnis</b>	<b>Vergleich Ansatz / ist</b>
I-32-4 BGA Obdachlosenunterbringung 26 - Auszahlg. f.d. Erwerb v. bewegl. Anlagevermögen	-1.190,25 -1.190,25	-1.500,00 -1.500,00	-446,20 -446,20	-1.053,80 -1.053,80
I-32-7 Öffnungskoffer für Türschlösser 26 - Auszahlg. f.d. Erwerb v. bewegl. Anlagevermögen	0,00 0,00	-1.100,00 -1.100,00	0,00 0,00	-1.100,00 -1.100,00
I-50-2 Betriebs- und Geschäftsausstattung Übergangsheim 26 - Auszahlg. f.d. Erwerb v. bewegl. Anlagevermögen	-89,95 -89,95	-3.000,00 -3.000,00	0,00 0,00	-3.000,00 -3.000,00
I-50-3 Rasenmäher für Übergangsheime 26 - Auszahlg. f.d. Erwerb v. bewegl. Anlagevermögen	-510,00 -510,00	0,00 0,00	0,00 0,00	0,00 0,00

## Jahresabschlusses der Stadt Königswinter 2008

---

<b>Produktbeschreibung Produktgruppe 1005 Gewährung von Wohngeld Stadt Königswinter</b>		
<b>Produktbereich</b>	<b>10</b>	<b>Bauen und Wohnen</b>
<b>Produktgruppe</b>	<b>1005</b>	<b>Gewährung von Wohngeld</b>
<b>Produktinformationen</b>		
<b>Verantwortliche Organisationseinheit</b> Sozialverwaltung		<b>Verantwortliche Person(en):</b> Bürgermeister Wirtz
<b>Zugeordnete Produkt</b>	10050100	Gewährung von Wohngeld



## Jahresabschlusses der Stadt Königswinter 2008

<b>Teilergebnisrechnung Produktgruppe 1005 Gewährung von Wohngeld Stadt Königswinter</b>					
<b>Produktbereich</b>		<b>10</b>	<b>Bauen und Wohnen</b>		
<b>Produktgruppe</b>		<b>1005</b>	<b>Gewährung von Wohngeld</b>		
<b>Nr</b>	<b>Bezeichnung</b>	<b>Ergebnis Vorjahr</b>	<b>Fortgeschriebener Ansatz</b>	<b>Ergebnis</b>	<b>Vergleich Ansatz / Ist</b>
01	Steuern und ähnliche Abgaben	0	0	0	0
02	+ Zuwendungen und allgemeine Umlagen	0	0	0	0
03	+ Sonstige Transfererträge	0	0	0	0
04	+ Öffentlich-rechtliche Leistungsentgelte	0	0	0	0
05	+ Privatrechtliche Leistungsentgelte	0	0	0	0
06	+ Kostenerstattungen und Kostenumlagen	0	0	0	0
07	+ Sonstige ordentliche Erträge	2.761	300	239	61
08	+ Aktivierte Eigenleistungen	0	0	0	0
09	+/- Bestandsveränderungen	0	0	0	0
<b>10</b>	<b>= Ordentliche Erträge</b>	<b>2.761</b>	<b>300</b>	<b>239</b>	<b>61</b>
11	- Personalaufwendungen	-133.390	-97.918	-148.722	50.804
12	- Versorgungsaufwendungen	0	0	0	0
13	- Aufwendungen für Sach- und Dienstleistungen	0	0	0	0
14	- Bilanzielle Abschreibungen	0	0	0	0
15	- Transferaufwendungen	0	0	0	0
16	- Sonstige ordentliche Aufwendungen	-25	0	-116	116
<b>17</b>	<b>= Ordentliche Aufwendungen</b>	<b>-133.415</b>	<b>-97.918</b>	<b>-148.838</b>	<b>50.920</b>
<b>18</b>	<b>= Ergebnis der laufenden Verwaltungstätigkeit (= Zeilen 10 und 17)</b>	<b>-130.654</b>	<b>-97.618</b>	<b>-148.599</b>	<b>50.980</b>
19	+ Finanzerträge	0	0	0	0
20	- Zinsen und sonstige Finanzaufwendungen	0	0	0	0
<b>21</b>	<b>= Finanzergebnis (= Zeilen 19 und 20)</b>	<b>0</b>	<b>0</b>	<b>0</b>	<b>0</b>
<b>22</b>	<b>= Ordentliches Ergebnis (= Zeilen 18 und 21)</b>	<b>-130.654</b>	<b>-97.618</b>	<b>-148.599</b>	<b>50.980</b>
23	+ Außerordentliche Erträge	0	0	0	0
24	- Außerordentliche Aufwendungen	0	0	0	0
<b>25</b>	<b>= Außerordentliches Ergebnis (= Zeilen 23 und 24)</b>	<b>0</b>	<b>0</b>	<b>0</b>	<b>0</b>
<b>26</b>	<b>= Ergebnis -vor Berücksichtigung der int. Leistungsbeziehungen- (= Z. 22 und 25)</b>	<b>-130.654</b>	<b>-97.618</b>	<b>-148.599</b>	<b>50.980</b>
27	+ Erträge aus internen Leistungsbeziehungen	0	0	0	0
28	- Aufwendungen aus internen Leistungsbeziehungen	0	0	0	0
<b>29</b>	<b>Ergebnis</b>	<b>-130.654</b>	<b>-97.618</b>	<b>-148.599</b>	<b>50.980</b>
30	+ Umverteilung aus Erträgen i.R.d. Gebäudeverwaltung	0	0	0	0
31	- Umverteilung Gebäudeunterhaltung	0	0	0	0
32	- Umverteilung Gebäudebewirtschaftung	0	0	0	0
33	- Umverteilung sonstige Gebäudeaufwendungen	0	0	0	0
34	- Umverteilung Abschreibungsaufwendungen	0	0	0	0

## Jahresabschlusses der Stadt Königswinter 2008

---

### Teilergebnisrechnung Produktgruppe 1005 Gewährung von Wohngeld

#### Stadt Königswinter

	Gebäude				
35	Saldo Umverteilung	0	0	0	0
36	Ergebnis nach Umverteilung	-130.654	-97.618	-148.599	50.980

## Jahresabschlusses der Stadt Königswinter 2008

<b>Teilfinanzrechnung Produktgruppe 1005 Gewährung von Wohngeld Stadt Königswinter</b>					
<b>Produktbereich</b>		<b>10</b>	<b>Bauen und Wohnen</b>		
<b>Produktgruppe</b>		<b>1005</b>	<b>Gewährung von Wohngeld</b>		
<b>Nr</b>	<b>Bezeichnung</b>	<b>Ergebnis Vorjahr</b>	<b>Fortgeschriebener Ansatz</b>	<b>Ergebnis</b>	<b>Vergleich Ansatz / Ist</b>
1	Steuern und ähnliche Abgaben	0	0	0	0
2	+ Zuwendungen und allgemeine Umlagen	0	0	0	0
3	+ Sonstige Transfereinzahlungen	0	0	0	0
4	+ Öffentlich-rechtliche Leistungsentgelte	0	0	0	0
5	+ Privatrechtliche Leistungsentgelte	0	0	0	0
6	+ Kostenerstattungen, Kostenumlagen	0	0	0	0
7	+ Sonstige Einzahlungen	276	300	46	255
8	+ Zinsen und sonstige Finanzeinzahlungen	0	0	0	0
<b>9</b>	<b>= Einzahlungen aus laufender Verwaltungstätigkeit</b>	<b>276</b>	<b>300</b>	<b>46</b>	<b>255</b>
10	- Personalauszahlungen	-94.755	-97.918	-131.008	33.090
11	- Versorgungsauszahlungen	0	0	0	0
12	- Auszahlungen für Sach- und Dienstleistungen	0	0	0	0
13	- Zinsen und sonstige Finanzauszahlungen	0	0	0	0
14	- Transferauszahlungen	0	0	0	0
15	- Sonstige Auszahlungen	0	0	0	0
<b>16</b>	<b>= Auszahlungen aus laufender Verwaltungstätigkeit</b>	<b>-94.755</b>	<b>-97.918</b>	<b>-131.008</b>	<b>33.090</b>
<b>17</b>	<b>= Saldo aus laufender Verwaltungstätigkeit (Zeilen 9 und 16)</b>	<b>-94.479</b>	<b>-97.618</b>	<b>-130.962</b>	<b>33.344</b>
18	+ Zuwendungen für Investitionsmaßnahmen	0	0	0	0
19	+ Einzahlungen aus der Veräußerung von Sachanlagen	0	0	0	0
20	+ Einzahlungen aus der Veräußerung von Finanzanlagen	0	0	0	0
21	+ Einzahlungen aus Beiträgen u. ä. Entgelten	0	0	0	0
22	+ Sonstige Investitionseinzahlungen	0	0	0	0
<b>23</b>	<b>= Summe (investiver Einzahlungen)</b>	<b>0</b>	<b>0</b>	<b>0</b>	<b>0</b>
24	- Auszahlungen für den Erwerb von Grundstücken und Gebäuden	0	0	0	0
25	- Auszahlungen für Baumaßnahmen	0	0	0	0
26	- Auszahlungen für den Erwerb von beweglichen Anlagevermögen	0	0	0	0
27	- Auszahlungen für den Erwerb von Finanzanlagen	0	0	0	0
28	- Auszahlungen von aktivierbaren Zuwendungen	0	0	0	0
29	- Sonstige Investitionsauszahlungen	0	0	0	0
<b>30</b>	<b>= Summe (investive Auszahlungen)</b>	<b>0</b>	<b>0</b>	<b>0</b>	<b>0</b>
<b>31</b>	<b>= Saldo der Investitionstätigkeit (Einzahlungen-Auszahlungen)</b>	<b>0</b>	<b>0</b>	<b>0</b>	<b>0</b>
<b>32</b>	<b>= Finanzmittelüberschuss/-fehlbetrag</b>	<b>-94.479</b>	<b>-97.618</b>	<b>-130.962</b>	<b>33.344</b>

## Jahresabschlusses der Stadt Königswinter 2008

---

<b>Produktbeschreibung Produktbereich 11 Ver- und Entsorgung Stadt Königswinter</b>		
<b>Produktbereich</b>	<b>11</b>	<b>Ver- und Entsorgung</b>
<b>Produktinformationen</b>		
<b>Verantwortliche Organisationseinheit</b> Verschiedene Organisationseinheiten		<b>Verantwortliche Person(en):</b>
<b>Zugeordnete Produktgruppe</b>	1101	Abfallwirtschaft
	1102	Elektrizitäts-, Gas- und Wasserversorgung
	1103	Abwasserbeseitigung

## Jahresabschlusses der Stadt Königswinter 2008

<b>Teilergebnisrechnung Produktbereich 11 Ver- und Entsorgung</b>					
<b>Stadt Königswinter</b>					
<b>Produktbereich</b>	<b>11</b>	<b>Ver- und Entsorgung</b>			
<b>Nr</b>	<b>Bezeichnung</b>	<b>Ergebnis Vorjahr</b>	<b>Fortgeschriebener Ansatz</b>	<b>Ergebnis</b>	<b>Vergleich Ansatz / Ist</b>
01	Steuern und ähnliche Abgaben	0	0	0	0
02	+ Zuwendungen und allgemeine Umlagen	0	0	0	0
03	+ Sonstige Transfererträge	0	0	0	0
04	+ Öffentlich-rechtliche Leistungsentgelte	0	1.200	0	1.200
05	+ Privatrechtliche Leistungsentgelte	41.202	41.000	41.207	-207
06	+ Kostenerstattungen und Kostenumlagen	18.472	25.000	16.975	8.025
07	+ Sonstige ordentliche Erträge	1.661.266	1.722.000	1.659.237	62.763
08	+ Aktivierte Eigenleistungen	0	0	0	0
09	+/- Bestandsveränderungen	0	0	0	0
<b>10</b>	<b>= Ordentliche Erträge</b>	<b>1.720.940</b>	<b>1.789.200</b>	<b>1.717.419</b>	<b>71.781</b>
11	- Personalaufwendungen	-36.258	-37.284	-40.744	3.460
12	- Versorgungsaufwendungen	0	0	0	0
13	- Aufwendungen für Sach- und Dienstleistungen	-23.155	-32.440	-22.654	-9.786
14	- Bilanzielle Abschreibungen	0	-1.897	-1.897	0
15	- Transferaufwendungen	-143.289	-252.454	-251.894	-560
16	- Sonstige ordentliche Aufwendungen	-3.570	-5.000	-3.570	-1.430
<b>17</b>	<b>= Ordentliche Aufwendungen</b>	<b>-206.271</b>	<b>-329.075</b>	<b>-320.759</b>	<b>-8.316</b>
<b>18</b>	<b>= Ergebnis der laufenden Verwaltungstätigkeit (= Zeilen 10 und 17)</b>	<b>1.514.669</b>	<b>1.460.125</b>	<b>1.396.660</b>	<b>63.465</b>
19	+ Finanzerträge	642.125	583.750	583.750	0
20	- Zinsen und sonstige Finanzaufwendungen	0	0	0	0
<b>21</b>	<b>= Finanzergebnis (= Zeilen 19 und 20)</b>	<b>642.125</b>	<b>583.750</b>	<b>583.750</b>	<b>0</b>
<b>22</b>	<b>= Ordentliches Ergebnis (= Zeilen 18 und 21)</b>	<b>2.156.794</b>	<b>2.043.875</b>	<b>1.980.410</b>	<b>63.465</b>
23	+ Außerordentliche Erträge	0	0	0	0
24	- Außerordentliche Aufwendungen	0	0	0	0
<b>25</b>	<b>= Außerordentliches Ergebnis (= Zeilen 23 und 24)</b>	<b>0</b>	<b>0</b>	<b>0</b>	<b>0</b>
<b>26</b>	<b>= Ergebnis -vor Berücksichtigung der int. Leistungsbeziehungen- (= Z. 22 und 25)</b>	<b>2.156.794</b>	<b>2.043.875</b>	<b>1.980.410</b>	<b>63.465</b>
27	+ Erträge aus internen Leistungsbeziehungen	0	0	0	0
28	- Aufwendungen aus internen Leistungsbeziehungen	0	0	0	0
<b>29</b>	<b>Ergebnis</b>	<b>2.156.794</b>	<b>2.043.875</b>	<b>1.980.410</b>	<b>63.465</b>
30	+ Umverteilung aus Erträgen i.R.d. Gebäudeverwaltung	0	0	0	0
31	- Umverteilung Gebäudeunterhaltung	-445	0	0	0
32	- Umverteilung Gebäudebewirtschaftung	-1.421	0	0	0
33	- Umverteilung sonstige Gebäudeaufwendungen	0	0	0	0
34	- Umverteilung Abschreibungsaufwendungen Gebäude	-1.897	0	0	0

## Jahresabschlusses der Stadt Königswinter 2008

---

### Teilergebnisrechnung Produktbereich 11 Ver- und Entsorgung

#### Stadt Königswinter

35	Saldo Umverteilung	-3.763	0	0	0
36	Ergebnis nach Umverteilung	2.153.030	2.043.875	1.980.410	63.465

## Jahresabschlusses der Stadt Königswinter 2008

<b>Teilfinanzrechnung Produktbereich 11 Ver- und Entsorgung</b>					
<b>Stadt Königswinter</b>					
<b>Produktbereich 11</b>		<b>Ver- und Entsorgung</b>			
<b>Nr</b>	<b>Bezeichnung</b>	<b>Ergebnis Vorjahr</b>	<b>Fortgeschriebener Ansatz</b>	<b>Ergebnis</b>	<b>Vergleich Ansatz / Ist</b>
1	Steuern und ähnliche Abgaben	0	0	0	0
2	+ Zuwendungen und allgemeine Umlagen	0	0	0	0
3	+ Sonstige Transfereinzahlungen	0	0	0	0
4	+ Öffentlich-rechtliche Leistungsentgelte	0	1.200	0	1.200
5	+ Privatrechtliche Leistungsentgelte	42.515	41.000	41.207	-207
6	+ Kostenerstattungen, Kostenumlagen	14.960	25.000	17.923	7.077
7	+ Sonstige Einzahlungen	1.689.063	1.722.000	1.642.723	79.278
8	+ Zinsen und sonstige Finanzeinzahlungen	642.125	583.750	0	583.750
<b>9</b>	<b>= Einzahlungen aus laufender Verwaltungstätigkeit</b>	<b>2.388.664</b>	<b>2.372.950</b>	<b>1.701.853</b>	<b>671.097</b>
10	- Personalauszahlungen	-34.840	-37.284	-39.327	2.042
11	- Versorgungsauszahlungen	0	0	0	0
12	- Auszahlungen für Sach- und Dienstleistungen	-27.528	-32.440	-36.575	4.135
13	- Zinsen und sonstige Finanzauszahlungen	0	0	0	0
14	- Transferauszahlungen	-142.733	-252.454	-251.338	-1.116
15	- Sonstige Auszahlungen	-3.570	-5.000	0	-5.000
<b>16</b>	<b>= Auszahlungen aus laufender Verwaltungstätigkeit</b>	<b>-208.671</b>	<b>-327.178</b>	<b>-327.240</b>	<b>62</b>
<b>17</b>	<b>= Saldo aus laufender Verwaltungstätigkeit (Zeilen 9 und 16)</b>	<b>2.179.993</b>	<b>2.045.772</b>	<b>1.374.613</b>	<b>671.159</b>
18	+ Zuwendungen für Investitionsmaßnahmen	0	0	0	0
19	+ Einzahlungen aus der Veräußerung von Sachanlagen	0	0	0	0
20	+ Einzahlungen aus der Veräußerung von Finanzanlagen	0	0	0	0
21	+ Einzahlungen aus Beiträgen u. ä. Entgelten	0	0	0	0
22	+ Sonstige Investitionseinzahlungen	0	0	0	0
<b>23</b>	<b>= Summe (investiver Einzahlungen)</b>	<b>0</b>	<b>0</b>	<b>0</b>	<b>0</b>
24	- Auszahlungen für den Erwerb von Grundstücken und Gebäuden	0	0	0	0
25	- Auszahlungen für Baumaßnahmen	0	0	0	0
26	- Auszahlungen für den Erwerb von beweglichen Anlagevermögen	0	0	0	0
27	- Auszahlungen für den Erwerb von Finanzanlagen	0	0	0	0
28	- Auszahlungen von aktivierbaren Zuwendungen	0	0	0	0
29	- Sonstige Investitionsauszahlungen	0	0	0	0
<b>30</b>	<b>= Summe (investive Auszahlungen)</b>	<b>0</b>	<b>0</b>	<b>0</b>	<b>0</b>
<b>31</b>	<b>= Saldo der Investitionstätigkeit (Einzahlungen-Auszahlungen)</b>	<b>0</b>	<b>0</b>	<b>0</b>	<b>0</b>
<b>32</b>	<b>= Finanzmittelüberschuss/-fehlbetrag</b>	<b>2.179.993</b>	<b>2.045.772</b>	<b>1.374.613</b>	<b>671.159</b>

## Jahresabschlusses der Stadt Königswinter 2008

---

<b>Produktbeschreibung Produktgruppe 1101 Abfallwirtschaft Stadt Königswinter</b>		
<b>Produktbereich</b>	<b>11</b>	<b>Ver- und Entsorgung</b>
<b>Produktgruppe</b>	<b>1101</b>	<b>Abfallwirtschaft</b>
<b>Produktinformationen</b>		
<b>Verantwortliche Organisationseinheit</b> Abteilung Straßen und Verkehr		<b>Verantwortliche Person(en):</b> Techn. Beigeordneter Kofferath
<b>Zugeordnete Produkt</b>	11010100	Abfallberatung, wilder Müll und Altlastensanierung



## Jahresabschlusses der Stadt Königswinter 2008

<b>Teilergebnisrechnung Produktgruppe 1101 Abfallwirtschaft</b>					
<b>Stadt Königswinter</b>					
<b>Produktbereich</b>	<b>11</b>	<b>Ver- und Entsorgung</b>			
<b>Produktgruppe</b>	<b>1101</b>	<b>Abfallwirtschaft</b>			
Nr	Bezeichnung	Ergebnis Vorjahr	Fortgeschriebener Ansatz	Ergebnis	Vergleich Ansatz / Ist
01	Steuern und ähnliche Abgaben	0	0	0	0
02	+ Zuwendungen und allgemeine Umlagen	0	0	0	0
03	+ Sonstige Transfererträge	0	0	0	0
04	+ Öffentlich-rechtliche Leistungsentgelte	0	0	0	0
05	+ Privatrechtliche Leistungsentgelte	41.202	41.000	41.207	-207
06	+ Kostenerstattungen und Kostenumlagen	18.472	25.000	16.952	8.048
07	+ Sonstige ordentliche Erträge	124	0	387	-387
08	+ Aktivierte Eigenleistungen	0	0	0	0
09	+/- Bestandsveränderungen	0	0	0	0
<b>10</b>	<b>= Ordentliche Erträge</b>	<b>59.798</b>	<b>66.000</b>	<b>58.546</b>	<b>7.454</b>
11	- Personalaufwendungen	-24.570	-24.168	-25.332	1.163
12	- Versorgungsaufwendungen	0	0	0	0
13	- Aufwendungen für Sach- und Dienstleistungen	-23.037	-30.000	-20.094	-9.906
14	- Bilanzielle Abschreibungen	0	0	0	0
15	- Transferaufwendungen	0	0	0	0
16	- Sonstige ordentliche Aufwendungen	-3.570	-5.000	-3.570	-1.430
<b>17</b>	<b>= Ordentliche Aufwendungen</b>	<b>-51.177</b>	<b>-59.168</b>	<b>-48.996</b>	<b>-10.172</b>
<b>18</b>	<b>= Ergebnis der laufenden Verwaltungstätigkeit (= Zeilen 10 und 17)</b>	<b>8.621</b>	<b>6.832</b>	<b>9.550</b>	<b>-2.718</b>
19	+ Finanzerträge	0	0	0	0
20	- Zinsen und sonstige Finanzaufwendungen	0	0	0	0
<b>21</b>	<b>= Finanzergebnis (= Zeilen 19 und 20)</b>	<b>0</b>	<b>0</b>	<b>0</b>	<b>0</b>
<b>22</b>	<b>= Ordentliches Ergebnis (= Zeilen 18 und 21)</b>	<b>8.621</b>	<b>6.832</b>	<b>9.550</b>	<b>-2.718</b>
23	+ Außerordentliche Erträge	0	0	0	0
24	- Außerordentliche Aufwendungen	0	0	0	0
<b>25</b>	<b>= Außerordentliches Ergebnis (= Zeilen 23 und 24)</b>	<b>0</b>	<b>0</b>	<b>0</b>	<b>0</b>
<b>26</b>	<b>= Ergebnis -vor Berücksichtigung der int. Leistungsbeziehungen- (= Z. 22 und 25)</b>	<b>8.621</b>	<b>6.832</b>	<b>9.550</b>	<b>-2.718</b>
27	+ Erträge aus internen Leistungsbeziehungen	0	0	0	0
28	- Aufwendungen aus internen Leistungsbeziehungen	0	0	0	0
<b>29</b>	<b>Ergebnis</b>	<b>8.621</b>	<b>6.832</b>	<b>9.550</b>	<b>-2.718</b>
30	+ Umverteilung aus Erträgen i.R.d. Gebäudeverwaltung	0	0	0	0
31	- Umverteilung Gebäudeunterhaltung	0	0	0	0
32	- Umverteilung Gebäudebewirtschaftung	0	0	0	0
33	- Umverteilung sonstige Gebäudeaufwendungen	0	0	0	0
34	- Umverteilung Abschreibungsaufwendungen	0	0	0	0

## Jahresabschlusses der Stadt Königswinter 2008

---

<b>Teilergebnisrechnung Produktgruppe 1101 Abfallwirtschaft</b>					
<b>Stadt Königswinter</b>					
	Gebäude				
35	Saldo Umverteilung	0	0	0	0
36	Ergebnis nach Umverteilung	8.621	6.832	9.550	-2.718

### **Erläuterungen:**

#### Pos. 07 Sonstige ordentliche Erträge

- 448290 Erstattungen von Gemeinden/GV  
Die Erstattungen des Rhein-Sieg-Kreises an die Stadt für die Beseitigung wilden Mülls lagen aufgrund des geringeren Arbeitsaufkommens mit 16.914 € unterhalb des Ansatzes von 25.000 €.

#### Pos. 13 Aufwendungen für Sach- und Dienstleistungen

- 529101 Aufwendungen f. Dienstleist. d. Baubetriebshofes  
Die Aufwendungen für die Stadtbetriebe lagen mit rund 20.094 € unterhalb des Ansatzes von 30.000 €.

### **Über- und außerplanmäßige Aufwendungen**

Zur Deckung von Mehraufwendungen wurde der Ansatz Sachkonto 529101 Aufwendungen f. Dienstleist. d. Baubetriebshofes durch Umbuchungen innerhalb des Budgetrahmens um insgesamt 11.335,89 € erhöht.

## Jahresabschlusses der Stadt Königswinter 2008

<b>Teilfinanzrechnung Produktgruppe 1101 Abfallwirtschaft</b>					
<b>Stadt Königswinter</b>					
<b>Produktbereich</b>		<b>11</b>	<b>Ver- und Entsorgung</b>		
<b>Produktgruppe</b>		<b>1101</b>	<b>Abfallwirtschaft</b>		
<b>Nr</b>	<b>Bezeichnung</b>	<b>Ergebnis Vorjahr</b>	<b>Fortgeschriebener Ansatz</b>	<b>Ergebnis</b>	<b>Vergleich Ansatz / Ist</b>
1	Steuern und ähnliche Abgaben	0	0	0	0
2	+ Zuwendungen und allgemeine Umlagen	0	0	0	0
3	+ Sonstige Transfereinzahlungen	0	0	0	0
4	+ Öffentlich-rechtliche Leistungsentgelte	0	0	0	0
5	+ Privatrechtliche Leistungsentgelte	42.515	41.000	41.207	-207
6	+ Kostenerstattungen, Kostenumlagen	14.960	25.000	17.923	7.077
7	+ Sonstige Einzahlungen	0	0	74	-74
8	+ Zinsen und sonstige Finanzeinzahlungen	0	0	0	0
<b>9</b>	<b>= Einzahlungen aus laufender Verwaltungstätigkeit</b>	<b>57.476</b>	<b>66.000</b>	<b>59.204</b>	<b>6.796</b>
10	- Personalauszahlungen	-23.607	-24.168	-24.671	503
11	- Versorgungsauszahlungen	0	0	0	0
12	- Auszahlungen für Sach- und Dienstleistungen	-27.352	-30.000	-33.900	3.900
13	- Zinsen und sonstige Finanzauszahlungen	0	0	0	0
14	- Transferauszahlungen	0	0	0	0
15	- Sonstige Auszahlungen	-3.570	-5.000	0	-5.000
<b>16</b>	<b>= Auszahlungen aus laufender Verwaltungstätigkeit</b>	<b>-54.529</b>	<b>-59.168</b>	<b>-58.571</b>	<b>-597</b>
<b>17</b>	<b>= Saldo aus laufender Verwaltungstätigkeit (Zeilen 9 und 16)</b>	<b>2.947</b>	<b>6.832</b>	<b>633</b>	<b>6.199</b>
18	+ Zuwendungen für Investitionsmaßnahmen	0	0	0	0
19	+ Einzahlungen aus der Veräußerung von Sachanlagen	0	0	0	0
20	+ Einzahlungen aus der Veräußerung von Finanzanlagen	0	0	0	0
21	+ Einzahlungen aus Beiträgen u. ä. Entgelten	0	0	0	0
22	+ Sonstige Investitionseinzahlungen	0	0	0	0
<b>23</b>	<b>= Summe (investiver Einzahlungen)</b>	<b>0</b>	<b>0</b>	<b>0</b>	<b>0</b>
24	- Auszahlungen für den Erwerb von Grundstücken und Gebäuden	0	0	0	0
25	- Auszahlungen für Baumaßnahmen	0	0	0	0
26	- Auszahlungen für den Erwerb von beweglichen Anlagevermögen	0	0	0	0
27	- Auszahlungen für den Erwerb von Finanzanlagen	0	0	0	0
28	- Auszahlungen von aktivierbaren Zuwendungen	0	0	0	0
29	- Sonstige Investitionsauszahlungen	0	0	0	0
<b>30</b>	<b>= Summe (investive Auszahlungen)</b>	<b>0</b>	<b>0</b>	<b>0</b>	<b>0</b>
<b>31</b>	<b>= Saldo der Investitionstätigkeit (Einzahlungen-Auszahlungen)</b>	<b>0</b>	<b>0</b>	<b>0</b>	<b>0</b>
<b>32</b>	<b>= Finanzmittelüberschuss/-fehlbetrag</b>	<b>2.947</b>	<b>6.832</b>	<b>633</b>	<b>6.199</b>

## Jahresabschlusses der Stadt Königswinter 2008

---

<b>Produktbeschreibung Produktgruppe 1102 Elektrizitäts-, Gas- und Wasserversorgung Stadt Königswinter</b>		
<b>Produktbereich</b>	<b>11</b>	<b>Ver- und Entsorgung</b>
<b>Produktgruppe</b>	<b>1102</b>	<b>Elektrizitäts-, Gas- und Wasserversorgung</b>
<b>Produktinformationen</b>		
<b>Verantwortliche Organisationseinheit</b> Kämmerei		<b>Verantwortliche Person(en):</b> Erster Beigeordneter Sridharan
<b>Zugeordnete Produkt</b>	11020100	Konzessionsabgaben Strom, Gas, Wasser

## Jahresabschlusses der Stadt Königswinter 2008

<b>Teilergebnisrechnung Produktgruppe 1102 Elektrizitäts-, Gas- und Wasserversorgung</b>					
<b>Stadt Königswinter</b>					
<b>Produktbereich</b>	<b>11</b>	<b>Ver- und Entsorgung</b>			
<b>Produktgruppe</b>	<b>1102</b>	<b>Elektrizitäts-, Gas- und Wasserversorgung</b>			
<b>Nr</b>	<b>Bezeichnung</b>	<b>Ergebnis Vorjahr</b>	<b>Fortgeschriebener Ansatz</b>	<b>Ergebnis</b>	<b>Vergleich Ansatz / Ist</b>
01	Steuern und ähnliche Abgaben	0	0	0	0
02	+ Zuwendungen und allgemeine Umlagen	0	0	0	0
03	+ Sonstige Transfererträge	0	0	0	0
04	+ Öffentlich-rechtliche Leistungsentgelte	0	0	0	0
05	+ Privatrechtliche Leistungsentgelte	0	0	0	0
06	+ Kostenerstattungen und Kostenumlagen	0	0	0	0
07	+ Sonstige ordentliche Erträge	1.661.142	1.722.000	1.658.813	63.187
08	+ Aktivierte Eigenleistungen	0	0	0	0
09	+/- Bestandsveränderungen	0	0	0	0
<b>10</b>	<b>= Ordentliche Erträge</b>	<b>1.661.142</b>	<b>1.722.000</b>	<b>1.658.813</b>	<b>63.187</b>
11	- Personalaufwendungen	-2.680	-3.326	-4.283	957
12	- Versorgungsaufwendungen	0	0	0	0
13	- Aufwendungen für Sach- und Dienstleistungen	0	0	0	0
14	- Bilanzielle Abschreibungen	0	0	0	0
15	- Transferaufwendungen	0	0	0	0
16	- Sonstige ordentliche Aufwendungen	0	0	0	0
<b>17</b>	<b>= Ordentliche Aufwendungen</b>	<b>-2.680</b>	<b>-3.326</b>	<b>-4.283</b>	<b>957</b>
<b>18</b>	<b>= Ergebnis der laufenden Verwaltungstätigkeit (= Zeilen 10 und 17)</b>	<b>1.658.462</b>	<b>1.718.674</b>	<b>1.654.530</b>	<b>64.144</b>
19	+ Finanzerträge	0	0	0	0
20	- Zinsen und sonstige Finanzaufwendungen	0	0	0	0
<b>21</b>	<b>= Finanzergebnis (= Zeilen 19 und 20)</b>	<b>0</b>	<b>0</b>	<b>0</b>	<b>0</b>
<b>22</b>	<b>= Ordentliches Ergebnis (= Zeilen 18 und 21)</b>	<b>1.658.462</b>	<b>1.718.674</b>	<b>1.654.530</b>	<b>64.144</b>
23	+ Außerordentliche Erträge	0	0	0	0
24	- Außerordentliche Aufwendungen	0	0	0	0
<b>25</b>	<b>= Außerordentliches Ergebnis (= Zeilen 23 und 24)</b>	<b>0</b>	<b>0</b>	<b>0</b>	<b>0</b>
<b>26</b>	<b>= Ergebnis -vor Berücksichtigung der int. Leistungsbeziehungen- (= Z. 22 und 25)</b>	<b>1.658.462</b>	<b>1.718.674</b>	<b>1.654.530</b>	<b>64.144</b>
27	+ Erträge aus internen Leistungsbeziehungen	0	0	0	0
28	- Aufwendungen aus internen Leistungsbeziehungen	0	0	0	0
<b>29</b>	<b>Ergebnis</b>	<b>1.658.462</b>	<b>1.718.674</b>	<b>1.654.530</b>	<b>64.144</b>
30	+ Umverteilung aus Erträgen i.R.d. Gebäudeverwaltung	0	0	0	0
31	- Umverteilung Gebäudeunterhaltung	0	0	0	0
32	- Umverteilung Gebäudebewirtschaftung	0	0	0	0
33	- Umverteilung sonstige Gebäudeaufwendungen	0	0	0	0
34	- Umverteilung Abschreibungsaufwendungen	0	0	0	0

## Jahresabschlusses der Stadt Königswinter 2008

---

<b>Teilergebnisrechnung Produktgruppe 1102 Elektrizitäts-, Gas- und Wasserversorgung</b>					
<b>Stadt Königswinter</b>					
	Gebäude				
35	Saldo Umverteilung	0	0	0	0
36	Ergebnis nach Umverteilung	1.658.462	1.718.674	1.654.530	64.144

### Erläuterungen:

#### Pos. 07 Sonstige ordentliche Erträge

Bei den Konzessionsabgaben wurden folgende Erträge erzielt:

<b>Konzessionsart</b>	<b>Plan-Ansatz</b>	<b>Bewegung</b>
Strom	1.480.000 €	1.440.000 €
Gas	87.000 €	65.760 €
Wasser	155.000 €	152.986 €

## Jahresabschlusses der Stadt Königswinter 2008

<b>Teilfinanzrechnung Produktgruppe 1102 Elektrizitäts-, Gas- und Wasserversorgung Stadt Königswinter</b>					
<b>Produktbereich</b>		<b>11</b>	<b>Ver- und Entsorgung</b>		
<b>Produktgruppe</b>		<b>1102</b>	<b>Elektrizitäts-, Gas- und Wasserversorgung</b>		
<b>Nr</b>	<b>Bezeichnung</b>	<b>Ergebnis Vorjahr</b>	<b>Fortgeschriebener Ansatz</b>	<b>Ergebnis</b>	<b>Vergleich Ansatz / Ist</b>
1	Steuern und ähnliche Abgaben	0	0	0	0
2	+ Zuwendungen und allgemeine Umlagen	0	0	0	0
3	+ Sonstige Transfereinzahlungen	0	0	0	0
4	+ Öffentlich-rechtliche Leistungsentgelte	0	0	0	0
5	+ Privatrechtliche Leistungsentgelte	0	0	0	0
6	+ Kostenerstattungen, Kostenumlagen	0	0	0	0
7	+ Sonstige Einzahlungen	1.689.063	1.722.000	1.642.649	79.351
8	+ Zinsen und sonstige Finanzeinzahlungen	0	0	0	0
<b>9</b>	<b>= Einzahlungen aus laufender Verwaltungstätigkeit</b>	<b>1.689.063</b>	<b>1.722.000</b>	<b>1.642.649</b>	<b>79.351</b>
10	- Personalauszahlungen	-2.002	-3.326	-3.470	144
11	- Versorgungsauszahlungen	0	0	0	0
12	- Auszahlungen für Sach- und Dienstleistungen	0	0	-225	225
13	- Zinsen und sonstige Finanzauszahlungen	0	0	0	0
14	- Transferauszahlungen	0	0	0	0
15	- Sonstige Auszahlungen	0	0	0	0
<b>16</b>	<b>= Auszahlungen aus laufender Verwaltungstätigkeit</b>	<b>-2.002</b>	<b>-3.326</b>	<b>-3.695</b>	<b>369</b>
<b>17</b>	<b>= Saldo aus laufender Verwaltungstätigkeit (Zeilen 9 und 16)</b>	<b>1.687.061</b>	<b>1.718.674</b>	<b>1.638.954</b>	<b>79.720</b>
18	+ Zuwendungen für Investitionsmaßnahmen	0	0	0	0
19	+ Einzahlungen aus der Veräußerung von Sachanlagen	0	0	0	0
20	+ Einzahlungen aus der Veräußerung von Finanzanlagen	0	0	0	0
21	+ Einzahlungen aus Beiträgen u. ä. Entgelten	0	0	0	0
22	+ Sonstige Investitionseinzahlungen	0	0	0	0
<b>23</b>	<b>= Summe (investiver Einzahlungen)</b>	<b>0</b>	<b>0</b>	<b>0</b>	<b>0</b>
24	- Auszahlungen für den Erwerb von Grundstücken und Gebäuden	0	0	0	0
25	- Auszahlungen für Baumaßnahmen	0	0	0	0
26	- Auszahlungen für den Erwerb von beweglichen Anlagevermögen	0	0	0	0
27	- Auszahlungen für den Erwerb von Finanzanlagen	0	0	0	0
28	- Auszahlungen von aktivierbaren Zuwendungen	0	0	0	0
29	- Sonstige Investitionsauszahlungen	0	0	0	0
<b>30</b>	<b>= Summe (investive Auszahlungen)</b>	<b>0</b>	<b>0</b>	<b>0</b>	<b>0</b>
<b>31</b>	<b>= Saldo der Investitionstätigkeit (Einzahlungen-Auszahlungen)</b>	<b>0</b>	<b>0</b>	<b>0</b>	<b>0</b>
<b>32</b>	<b>= Finanzmittelüberschuss/-fehlbetrag</b>	<b>1.687.061</b>	<b>1.718.674</b>	<b>1.638.954</b>	<b>79.720</b>

## Jahresabschlusses der Stadt Königswinter 2008

---

<b>Produktbeschreibung Produktgruppe 1103 Abwasserbeseitigung Stadt Königswinter</b>		
<b>Produktbereich</b>	<b>11</b>	<b>Ver- und Entsorgung</b>
<b>Produktgruppe</b>	<b>1103</b>	<b>Abwasserbeseitigung</b>
<b>Produktinformationen</b>		
<b>Verantwortliche Organisationseinheit</b> Abteilung Straßen und Verkehr		<b>Verantwortliche Person(en):</b> Techn. Beigeordneter Kofferath
<b>Zugeordnete Produkt</b>	11030100	Abwasserbeseitigung
	11030200	Öffentliche Toilettenanlagen



## Jahresabschlusses der Stadt Königswinter 2008

<b>Teilergebnisrechnung Produktgruppe 1103 Abwasserbeseitigung</b>					
<b>Stadt Königswinter</b>					
<b>Produktbereich</b>	<b>11</b>	<b>Ver- und Entsorgung</b>			
<b>Produktgruppe</b>	<b>1103</b>	<b>Abwasserbeseitigung</b>			
Nr	Bezeichnung	Ergebnis Vorjahr	Fortgeschriebener Ansatz	Ergebnis	Vergleich Ansatz / Ist
01	Steuern und ähnliche Abgaben	0	0	0	0
02	+ Zuwendungen und allgemeine Umlagen	0	0	0	0
03	+ Sonstige Transfererträge	0	0	0	0
04	+ Öffentlich-rechtliche Leistungsentgelte	0	1.200	0	1.200
05	+ Privatrechtliche Leistungsentgelte	0	0	0	0
06	+ Kostenerstattungen und Kostenumlagen	0	0	23	-23
07	+ Sonstige ordentliche Erträge	0	0	37	-37
08	+ Aktivierte Eigenleistungen	0	0	0	0
09	+/- Bestandsveränderungen	0	0	0	0
<b>10</b>	<b>= Ordentliche Erträge</b>	<b>0</b>	<b>1.200</b>	<b>59</b>	<b>1.141</b>
11	- Personalaufwendungen	-9.008	-9.790	-11.129	1.339
12	- Versorgungsaufwendungen	0	0	0	0
13	- Aufwendungen für Sach- und Dienstleistungen	-118	-2.440	-2.560	120
14	- Bilanzielle Abschreibungen	0	-1.897	-1.897	0
15	- Transferaufwendungen	-143.289	-252.454	-251.894	-560
16	- Sonstige ordentliche Aufwendungen	0	0	0	0
<b>17</b>	<b>= Ordentliche Aufwendungen</b>	<b>-152.414</b>	<b>-266.581</b>	<b>-267.480</b>	<b>899</b>
<b>18</b>	<b>= Ergebnis der laufenden Verwaltungstätigkeit (= Zeilen 10 und 17)</b>	<b>-152.414</b>	<b>-265.381</b>	<b>-267.420</b>	<b>2.040</b>
19	+ Finanzerträge	642.125	583.750	583.750	0
20	- Zinsen und sonstige Finanzaufwendungen	0	0	0	0
<b>21</b>	<b>= Finanzergebnis (= Zeilen 19 und 20)</b>	<b>642.125</b>	<b>583.750</b>	<b>583.750</b>	<b>0</b>
<b>22</b>	<b>= Ordentliches Ergebnis (= Zeilen 18 und 21)</b>	<b>489.711</b>	<b>318.369</b>	<b>316.330</b>	<b>2.040</b>
23	+ Außerordentliche Erträge	0	0	0	0
24	- Außerordentliche Aufwendungen	0	0	0	0
<b>25</b>	<b>= Außerordentliches Ergebnis (= Zeilen 23 und 24)</b>	<b>0</b>	<b>0</b>	<b>0</b>	<b>0</b>
<b>26</b>	<b>= Ergebnis -vor Berücksichtigung der int. Leistungsbeziehungen- (= Z. 22 und 25)</b>	<b>489.711</b>	<b>318.369</b>	<b>316.330</b>	<b>2.040</b>
27	+ Erträge aus internen Leistungsbeziehungen	0	0	0	0
28	- Aufwendungen aus internen Leistungsbeziehungen	0	0	0	0
<b>29</b>	<b>Ergebnis</b>	<b>489.711</b>	<b>318.369</b>	<b>316.330</b>	<b>2.040</b>
30	+ Umverteilung aus Erträgen i.R.d. Gebäudeverwaltung	0	0	0	0
31	- Umverteilung Gebäudeunterhaltung	-445	0	0	0
32	- Umverteilung Gebäudebewirtschaftung	-1.421	0	0	0
33	- Umverteilung sonstige Gebäudeaufwendungen	0	0	0	0
34	- Umverteilung Abschreibungsaufwendungen	-1.897	0	0	0

## Jahresabschlusses der Stadt Königswinter 2008

---

<b>Teilergebnisrechnung Produktgruppe 1103 Abwasserbeseitigung</b>					
<b>Stadt Königswinter</b>					
	Gebäude				
35	Saldo Umverteilung	-3.763	0	0	0
36	Ergebnis nach Umverteilung	485.947	318.369	316.330	2.040

### Über- und außerplanmäßige Aufwendungen:

#### Pos. 15 Transferaufwendungen

- 531501 Abwasserbeseitigung  
Es wurden 108.338,00 € zur Deckung Weiterleitung der Abwassergebühren an das Abwasserwerk herangezogen.
- 412102 Allgemeine Zuweisungen  
Es wurden 108.338,00 € zur Deckung Härteausgleich der Abwassergebühren an das Abwasserwerk herangezogen.

## Jahresabschlusses der Stadt Königswinter 2008

<b>Teilfinanzrechnung Produktgruppe 1103 Abwasserbeseitigung</b>					
<b>Stadt Königswinter</b>					
<b>Produktbereich</b>		<b>11</b>	<b>Ver- und Entsorgung</b>		
<b>Produktgruppe</b>		<b>1103</b>	<b>Abwasserbeseitigung</b>		
<b>Nr</b>	<b>Bezeichnung</b>	<b>Ergebnis Vorjahr</b>	<b>Fortgeschriebener Ansatz</b>	<b>Ergebnis</b>	<b>Vergleich Ansatz / Ist</b>
1	Steuern und ähnliche Abgaben	0	0	0	0
2	+ Zuwendungen und allgemeine Umlagen	0	0	0	0
3	+ Sonstige Transfereinzahlungen	0	0	0	0
4	+ Öffentlich-rechtliche Leistungsentgelte	0	1.200	0	1.200
5	+ Privatrechtliche Leistungsentgelte	0	0	0	0
6	+ Kostenerstattungen, Kostenumlagen	0	0	0	0
7	+ Sonstige Einzahlungen	0	0	0	0
8	+ Zinsen und sonstige Finanzeinzahlungen	642.125	583.750	0	583.750
<b>9</b>	<b>= Einzahlungen aus laufender Verwaltungstätigkeit</b>	<b>642.125</b>	<b>584.950</b>	<b>0</b>	<b>584.950</b>
10	- Personalauszahlungen	-9.231	-9.790	-11.186	1.396
11	- Versorgungsauszahlungen	0	0	0	0
12	- Auszahlungen für Sach- und Dienstleistungen	-176	-2.440	-2.450	10
13	- Zinsen und sonstige Finanzauszahlungen	0	0	0	0
14	- Transferauszahlungen	-142.733	-252.454	-251.338	-1.116
15	- Sonstige Auszahlungen	0	0	0	0
<b>16</b>	<b>= Auszahlungen aus laufender Verwaltungstätigkeit</b>	<b>-152.140</b>	<b>-264.684</b>	<b>-264.974</b>	<b>291</b>
<b>17</b>	<b>= Saldo aus laufender Verwaltungstätigkeit (Zeilen 9 und 16)</b>	<b>489.985</b>	<b>320.266</b>	<b>-264.974</b>	<b>585.241</b>
18	+ Zuwendungen für Investitionsmaßnahmen	0	0	0	0
19	+ Einzahlungen aus der Veräußerung von Sachanlagen	0	0	0	0
20	+ Einzahlungen aus der Veräußerung von Finanzanlagen	0	0	0	0
21	+ Einzahlungen aus Beiträgen u. ä. Entgelten	0	0	0	0
22	+ Sonstige Investitionseinzahlungen	0	0	0	0
<b>23</b>	<b>= Summe (investiver Einzahlungen)</b>	<b>0</b>	<b>0</b>	<b>0</b>	<b>0</b>
24	- Auszahlungen für den Erwerb von Grundstücken und Gebäuden	0	0	0	0
25	- Auszahlungen für Baumaßnahmen	0	0	0	0
26	- Auszahlungen für den Erwerb von beweglichen Anlagevermögen	0	0	0	0
27	- Auszahlungen für den Erwerb von Finanzanlagen	0	0	0	0
28	- Auszahlungen von aktivierbaren Zuwendungen	0	0	0	0
29	- Sonstige Investitionsauszahlungen	0	0	0	0
<b>30</b>	<b>= Summe (investive Auszahlungen)</b>	<b>0</b>	<b>0</b>	<b>0</b>	<b>0</b>
<b>31</b>	<b>= Saldo der Investitionstätigkeit (Einzahlungen-Auszahlungen)</b>	<b>0</b>	<b>0</b>	<b>0</b>	<b>0</b>
<b>32</b>	<b>= Finanzmittelüberschuss/-fehlbetrag</b>	<b>489.985</b>	<b>320.266</b>	<b>-264.974</b>	<b>585.241</b>

## Jahresabschlusses der Stadt Königswinter 2008

---

<b>Produktbeschreibung Produktbereich 12 Verkehrsflächen und -anlagen, ÖPNV</b>		
<b>Stadt Königswinter</b>		
<b>Produktbereich</b>	<b>12</b>	<b>Verkehrsflächen und -anlagen, ÖPNV</b>
<b>Produktinformationen</b>		
<b>Verantwortliche Organisationseinheit</b>		<b>Verantwortliche Person(en):</b>
Verschiedene Organisationseinheiten		
<b>Zugeordnete Produktgruppe</b>		
	1201	Öffentliche Verkehrsflächen
	1202	Öffentliche Parkplätze
	1203	Öffentliche Beleuchtung
	1204	Straßenreinigung und Winterdienst
	1205	ÖPNV

## Jahresabschlusses der Stadt Königswinter 2008

<b>Teilergebnisrechnung Produktbereich 12 Verkehrsflächen und -anlagen, ÖPNV</b>					
<b>Stadt Königswinter</b>					
<b>Produktbereich</b>	<b>12</b>	<b>Verkehrsflächen und -anlagen, ÖPNV</b>			
<b>Nr</b>	<b>Bezeichnung</b>	<b>Ergebnis Vorjahr</b>	<b>Fortgeschriebener Ansatz</b>	<b>Ergebnis</b>	<b>Vergleich Ansatz / Ist</b>
01	Steuern und ähnliche Abgaben	0	0	0	0
02	+ Zuwendungen und allgemeine Umlagen	1.104.142	868.887	877.393	-8.506
03	+ Sonstige Transfererträge	0	0	0	0
04	+ Öffentlich-rechtliche Leistungsentgelte	925.305	941.916	1.168.570	-226.654
05	+ Privatrechtliche Leistungsentgelte	225	0	225	-225
06	+ Kostenerstattungen und Kostenumlagen	144.889	142.500	145.676	-3.176
07	+ Sonstige ordentliche Erträge	41.459	10.000	15.303	-5.303
08	+ Aktivierte Eigenleistungen	0	0	0	0
09	+/- Bestandsveränderungen	0	0	0	0
<b>10</b>	<b>= Ordentliche Erträge</b>	<b>2.216.019</b>	<b>1.963.303</b>	<b>2.207.167</b>	<b>-243.864</b>
11	- Personalaufwendungen	-367.653	-388.899	-397.987	9.088
12	- Versorgungsaufwendungen	0	0	0	0
13	- Aufwendungen für Sach- und Dienstleistungen	-3.176.787	-2.668.630	-3.117.258	448.628
14	- Bilanzielle Abschreibungen	-3.970.254	-3.972.357	-3.976.157	3.800
15	- Transferaufwendungen	-113.731	-29.200	-60.347	31.147
16	- Sonstige ordentliche Aufwendungen	-842.835	-651.134	-758.816	107.682
<b>17</b>	<b>= Ordentliche Aufwendungen</b>	<b>-8.471.260</b>	<b>-7.710.220</b>	<b>-8.310.566</b>	<b>600.346</b>
<b>18</b>	<b>= Ergebnis der laufenden Verwaltungstätigkeit (= Zeilen 10 und 17)</b>	<b>-6.255.241</b>	<b>-5.746.917</b>	<b>-6.103.399</b>	<b>356.482</b>
19	+ Finanzerträge	0	0	0	0
20	- Zinsen und sonstige Finanzaufwendungen	0	-150	0	-150
<b>21</b>	<b>= Finanzergebnis (= Zeilen 19 und 20)</b>	<b>0</b>	<b>-150</b>	<b>0</b>	<b>-150</b>
<b>22</b>	<b>= Ordentliches Ergebnis (= Zeilen 18 und 21)</b>	<b>-6.255.241</b>	<b>-5.747.067</b>	<b>-6.103.399</b>	<b>356.332</b>
23	+ Außerordentliche Erträge	-48.981	0	2.100	-2.100
24	- Außerordentliche Aufwendungen	-765	0	0	0
<b>25</b>	<b>= Außerordentliches Ergebnis (= Zeilen 23 und 24)</b>	<b>-49.746</b>	<b>0</b>	<b>2.100</b>	<b>-2.100</b>
<b>26</b>	<b>= Ergebnis -vor Berücksichtigung der int. Leistungsbeziehungen- (= Z. 22 und 25)</b>	<b>-6.304.987</b>	<b>-5.747.067</b>	<b>-6.101.299</b>	<b>354.232</b>
27	+ Erträge aus internen Leistungsbeziehungen	0	0	0	0
28	- Aufwendungen aus internen Leistungsbeziehungen	-1.494	-2.200	-2.039	-161
<b>29</b>	<b>Ergebnis</b>	<b>-6.306.481</b>	<b>-5.749.267</b>	<b>-6.103.338</b>	<b>354.071</b>
30	+ Umverteilung aus Erträgen i.R.d. Gebäudeverwaltung	8.351	0	0	0
31	- Umverteilung Gebäudeunterhaltung	-1.623	0	0	0
32	- Umverteilung Gebäudebewirtschaftung	0	0	0	0
33	- Umverteilung sonstige Gebäudeaufwendungen	0	0	0	0
34	- Umverteilung Abschreibungsaufwendungen Gebäude	-25.729	0	0	0

## Jahresabschlusses der Stadt Königswinter 2008

---

### Teilergebnisrechnung Produktbereich 12 Verkehrsflächen und -anlagen, ÖPNV

#### Stadt Königswinter

35	Saldo Umverteilung	-19.001	0	0	0
36	Ergebnis nach Umverteilung	-6.325.482	-5.749.267	-6.103.338	354.071

## Jahresabschlusses der Stadt Königswinter 2008

<b>Teilfinanzrechnung Produktbereich 12 Verkehrsflächen und -anlagen, ÖPNV</b>					
<b>Stadt Königswinter</b>					
<b>Produktbereich</b>	<b>12</b>	<b>Verkehrsflächen und -anlagen, ÖPNV</b>			
<b>Nr</b>	<b>Bezeichnung</b>	<b>Ergebnis Vorjahr</b>	<b>Fortgeschriebener Ansatz</b>	<b>Ergebnis</b>	<b>Vergleich Ansatz / Ist</b>
1	Steuern und ähnliche Abgaben	0	0	5.609	-5.609
2	+ Zuwendungen und allgemeine Umlagen	0	0	0	0
3	+ Sonstige Transfereinzahlungen	0	0	0	0
4	+ Öffentlich-rechtliche Leistungsentgelte	345.806	368.200	375.824	-7.624
5	+ Privatrechtliche Leistungsentgelte	450	0	225	-225
6	+ Kostenerstattungen, Kostenumlagen	119.830	142.500	188.613	-46.113
7	+ Sonstige Einzahlungen	25.466	10.000	12.813	-2.813
8	+ Zinsen und sonstige Finanzeinzahlungen	0	0	0	0
<b>9</b>	<b>= Einzahlungen aus laufender Verwaltungstätigkeit</b>	<b>491.553</b>	<b>520.700</b>	<b>583.084</b>	<b>-62.384</b>
10	- Personalauszahlungen	-356.719	-388.899	-378.075	-10.824
11	- Versorgungsauszahlungen	0	0	0	0
12	- Auszahlungen für Sach- und Dienstleistungen	-3.609.087	-2.668.630	-3.242.868	574.238
13	- Zinsen und sonstige Finanzauszahlungen	0	-150	0	-150
14	- Transferauszahlungen	-57.468	-29.200	-164.878	135.678
15	- Sonstige Auszahlungen	-426.680	-623.747	-742.988	119.241
<b>16</b>	<b>= Auszahlungen aus laufender Verwaltungstätigkeit</b>	<b>-4.449.955</b>	<b>-3.710.626</b>	<b>-4.528.809</b>	<b>818.183</b>
<b>17</b>	<b>= Saldo aus laufender Verwaltungstätigkeit (Zeilen 9 und 16)</b>	<b>-3.958.402</b>	<b>-3.189.926</b>	<b>-3.945.724</b>	<b>755.798</b>
18	+ Zuwendungen für Investitionsmaßnahmen	1.040.692	400.100	741.720	-341.620
19	+ Einzahlungen aus der Veräußerung von Sachanlagen	13.385	0	3.342	-3.342
20	+ Einzahlungen aus der Veräußerung von Finanzanlagen	0	0	0	0
21	+ Einzahlungen aus Beiträgen u. ä. Entgelten	289.955	426.870	85.185	341.685
22	+ Sonstige Investitionseinzahlungen	0	0	0	0
<b>23</b>	<b>= Summe (investiver Einzahlungen)</b>	<b>1.344.032</b>	<b>826.970</b>	<b>830.246</b>	<b>-3.276</b>
24	- Auszahlungen für den Erwerb von Grundstücken und Gebäuden	-8.322	-211.000	-17.419	-193.581
25	- Auszahlungen für Baumaßnahmen	-1.464.294	-2.887.220	-1.770.347	-1.116.873
26	- Auszahlungen für den Erwerb von beweglichen Anlagevermögen	0	0	0	0
27	- Auszahlungen für den Erwerb von Finanzanlagen	0	0	0	0
28	- Auszahlungen von aktivierbaren Zuwendungen	0	0	0	0
29	- Sonstige Investitionsauszahlungen	0	0	0	0
<b>30</b>	<b>= Summe (investive Auszahlungen)</b>	<b>-1.472.617</b>	<b>-3.098.220</b>	<b>-1.787.767</b>	<b>-1.310.453</b>
<b>31</b>	<b>= Saldo der Investitionstätigkeit (Einzahlungen-Auszahlungen)</b>	<b>-128.585</b>	<b>-2.271.250</b>	<b>-957.520</b>	<b>-1.313.730</b>
<b>32</b>	<b>= Finanzmittelüberschuss/-fehlbetrag</b>	<b>-4.086.987</b>	<b>-5.461.176</b>	<b>-4.903.245</b>	<b>-557.931</b>

## Jahresabschlusses der Stadt Königswinter 2008

---

<b>Produktbeschreibung Produktgruppe 1201 Öffentliche Verkehrsflächen Stadt Königswinter</b>		
<b>Produktbereich</b>	<b>12</b>	<b>Verkehrsflächen und -anlagen, ÖPNV</b>
<b>Produktgruppe</b>	<b>1201</b>	<b>Öffentliche Verkehrsflächen</b>
<b>Produktinformationen</b>		
<b>Verantwortliche Organisationseinheit</b> Abteilung Straßen und Verkehr		<b>Verantwortliche Person(en):</b> Techn. Beigeordneter Kofferath
<b>Zugeordnete Produkt</b>	12010100	Bereitstellung von Gemeindestraßen, Wegen und Brückenbauwerken



## Jahresabschlusses der Stadt Königswinter 2008

<b>Teilergebnisrechnung Produktgruppe 1201 Öffentliche Verkehrsflächen</b>					
<b>Stadt Königswinter</b>					
<b>Produktbereich</b>	<b>12</b>	<b>Verkehrsflächen und -anlagen, ÖPNV</b>			
<b>Produktgruppe</b>	<b>1201</b>	<b>Öffentliche Verkehrsflächen</b>			
<b>Nr</b>	<b>Bezeichnung</b>	<b>Ergebnis Vorjahr</b>	<b>Fortgeschriebener Ansatz</b>	<b>Ergebnis</b>	<b>Vergleich Ansatz / Ist</b>
01	Steuern und ähnliche Abgaben	0	0	0	0
02	+ Zuwendungen und allgemeine Umlagen	1.080.558	838.832	857.048	-18.216
03	+ Sonstige Transfererträge	0	0	0	0
04	+ Öffentlich-rechtliche Leistungsentgelte	548.766	574.095	553.203	20.893
05	+ Privatrechtliche Leistungsentgelte	225	0	225	-225
06	+ Kostenerstattungen und Kostenumlagen	1.500	0	626	-626
07	+ Sonstige ordentliche Erträge	39.943	10.000	11.980	-1.980
08	+ Aktivierte Eigenleistungen	0	0	0	0
09	+/- Bestandsveränderungen	0	0	0	0
<b>10</b>	<b>= Ordentliche Erträge</b>	<b>1.670.992</b>	<b>1.422.927</b>	<b>1.423.081</b>	<b>-154</b>
11	- Personalaufwendungen	-259.420	-276.060	-280.069	4.009
12	- Versorgungsaufwendungen	0	0	0	0
13	- Aufwendungen für Sach- und Dienstleistungen	-2.617.200	-2.191.145	-2.484.698	293.553
14	- Bilanzielle Abschreibungen	-3.856.293	-3.838.957	-3.836.025	-2.932
15	- Transferaufwendungen	0	0	0	0
16	- Sonstige ordentliche Aufwendungen	-27.197	-39.547	-32.410	-7.137
<b>17</b>	<b>= Ordentliche Aufwendungen</b>	<b>-6.760.110</b>	<b>-6.345.709</b>	<b>-6.633.201</b>	<b>287.492</b>
<b>18</b>	<b>= Ergebnis der laufenden Verwaltungstätigkeit (= Zeilen 10 und 17)</b>	<b>-5.089.118</b>	<b>-4.922.782</b>	<b>-5.210.120</b>	<b>287.338</b>
19	+ Finanzerträge	0	0	0	0
20	- Zinsen und sonstige Finanzaufwendungen	0	-150	0	-150
<b>21</b>	<b>= Finanzergebnis (= Zeilen 19 und 20)</b>	<b>0</b>	<b>-150</b>	<b>0</b>	<b>-150</b>
<b>22</b>	<b>= Ordentliches Ergebnis (= Zeilen 18 und 21)</b>	<b>-5.089.118</b>	<b>-4.922.932</b>	<b>-5.210.120</b>	<b>287.188</b>
23	+ Außerordentliche Erträge	-48.981	0	2.100	-2.100
24	- Außerordentliche Aufwendungen	-765	0	0	0
<b>25</b>	<b>= Außerordentliches Ergebnis (= Zeilen 23 und 24)</b>	<b>-49.746</b>	<b>0</b>	<b>2.100</b>	<b>-2.100</b>
<b>26</b>	<b>= Ergebnis -vor Berücksichtigung der int. Leistungsbeziehungen- (= Z. 22 und 25)</b>	<b>-5.138.864</b>	<b>-4.922.932</b>	<b>-5.208.020</b>	<b>285.088</b>
27	+ Erträge aus internen Leistungsbeziehungen	0	0	0	0
28	- Aufwendungen aus internen Leistungsbeziehungen	0	0	0	0
<b>29</b>	<b>Ergebnis</b>	<b>-5.138.864</b>	<b>-4.922.932</b>	<b>-5.208.020</b>	<b>285.088</b>
30	+ Umverteilung aus Erträgen i.R.d. Gebäudeverwaltung	0	0	0	0
31	- Umverteilung Gebäudeunterhaltung	0	0	0	0
32	- Umverteilung Gebäudebewirtschaftung	0	0	0	0
33	- Umverteilung sonstige Gebäudeaufwendungen	0	0	0	0
34	- Umverteilung Abschreibungsaufwendungen	0	0	0	0

## Jahresabschlusses der Stadt Königswinter 2008

---

<b>Teilergebnisrechnung Produktgruppe 1201 Öffentliche Verkehrsflächen</b>					
<b>Stadt Königswinter</b>					
	Gebäude				
35	Saldo Umverteilung	0	0	0	0
36	Ergebnis nach Umverteilung	-5.138.864	-4.922.932	-5.208.020	285.088

### **Erläuterungen:**

#### Pos. 13 Aufwendungen für Sach- und Dienstleistungen

- 522102 Erhaltungsaufwendungen Brücken  
In 2008 kam es zu außerplanmäßigen Erhaltungsaufwendungen an Brücken i.H.v. 45.470 €.
- 522107 Inanspruchn. BBH (Unterh. d. sonst. unbgl. Verm.)  
Die Dienstleistungen der Stadtbetriebe lagen in diesem Bereich mit 1.421.192 € deutlich über dem Ansatz von 1.115.000 €.
- 522114 Unterhaltung Straßen, Wege, Plätze  
Da die Unterhaltungsmaßnahmen grundsätzlich schlecht im Voraus planbar sind, ergaben sich auch in diesem Jahr deutliche Unterschreitungen des geplanten Ansatzes (76.000 €) i.H.v. rund 34.000 €.
- 524117 Gebühren Straßenoberflächenentwässerung  
Die Gebühren für die Straßenoberflächenentwässerung lagen mit 976.019 € unterhalb der Planungen von 1.000.000 €.

#### Pos. 16 Sonstige ordentliche Aufwendungen

- 542990 Sonst. Aufw. f.d. Inanspr. v. Rechten und Diensten  
Die Maßnahmen zur Brückenprüfung i.H.v. rund 12.000 € wurden nicht durchgeführt, was zu entsprechenden Einsparungen führte.
- 547390 Wertveränderungen beim Umlaufvermögen  
In 2008 wurden Forderungen i.H.v. 4.410 € aufwandswirksam niedergeschlagen. Einen Planansatz gab es zu dieser Position nicht, da Niederschlagungen grundsätzlich schlecht planbar sind.
- 548590 Aufstockung SoPo ICE-Ablösebetrag  
Für die Erhaltung und Erneuerung der von der Deutschen Bahn übernommenen ICE-Bauwerke erhielt die Stadt Königswinter einen Betrag von der DB, der abgezinst gezahlt wurde. Um den in der Zukunft benötigten Wert zu erreichen, muss dieser Betrag jährlich aufgestockt werden.

## Jahresabschlusses der Stadt Königswinter 2008

<b>Teilfinanzrechnung Produktgruppe 1201 Öffentliche Verkehrsflächen</b>					
<b>Stadt Königswinter</b>					
<b>Produktbereich</b>		<b>12</b>	<b>Verkehrsflächen und -anlagen, ÖPNV</b>		
<b>Produktgruppe</b>		<b>1201</b>	<b>Öffentliche Verkehrsflächen</b>		
<b>Nr</b>	<b>Bezeichnung</b>	<b>Ergebnis Vorjahr</b>	<b>Fortgeschriebener Ansatz</b>	<b>Ergebnis</b>	<b>Vergleich Ansatz / Ist</b>
1	Steuern und ähnliche Abgaben	0	0	0	0
2	+ Zuwendungen und allgemeine Umlagen	0	0	0	0
3	+ Sonstige Transfereinzahlungen	0	0	0	0
4	+ Öffentlich-rechtliche Leistungsentgelte	27.391	27.200	20.711	6.489
5	+ Privatrechtliche Leistungsentgelte	450	0	225	-225
6	+ Kostenerstattungen, Kostenumlagen	1.500	0	44.300	-44.300
7	+ Sonstige Einzahlungen	20.333	10.000	12.776	-2.776
8	+ Zinsen und sonstige Finanzeinzahlungen	0	0	0	0
<b>9</b>	<b>= Einzahlungen aus laufender Verwaltungstätigkeit</b>	<b>49.675</b>	<b>37.200</b>	<b>78.012</b>	<b>-40.812</b>
10	- Personalauszahlungen	-249.810	-276.060	-264.595	-11.465
11	- Versorgungsauszahlungen	0	0	0	0
12	- Auszahlungen für Sach- und Dienstleistungen	-2.775.880	-2.191.145	-2.652.268	461.123
13	- Zinsen und sonstige Finanzauszahlungen	0	-150	0	-150
14	- Transferauszahlungen	0	0	0	0
15	- Sonstige Auszahlungen	-160	-12.160	-160	-12.000
<b>16</b>	<b>= Auszahlungen aus laufender Verwaltungstätigkeit</b>	<b>-3.025.850</b>	<b>-2.479.515</b>	<b>-2.917.023</b>	<b>437.508</b>
<b>17</b>	<b>= Saldo aus laufender Verwaltungstätigkeit (Zeilen 9 und 16)</b>	<b>-2.976.176</b>	<b>-2.442.315</b>	<b>-2.839.011</b>	<b>396.696</b>
18	+ Zuwendungen für Investitionsmaßnahmen	1.040.692	400.100	741.720	-341.620
19	+ Einzahlungen aus der Veräußerung von Sachanlagen	13.385	0	3.342	-3.342
20	+ Einzahlungen aus der Veräußerung von Finanzanlagen	0	0	0	0
21	+ Einzahlungen aus Beiträgen u. ä. Entgelten	258.149	411.870	85.185	326.685
22	+ Sonstige Investitionseinzahlungen	0	0	0	0
<b>23</b>	<b>= Summe (investiver Einzahlungen)</b>	<b>1.312.226</b>	<b>811.970</b>	<b>830.246</b>	<b>-18.276</b>
24	- Auszahlungen für den Erwerb von Grundstücken und Gebäuden	-8.322	-211.000	-17.419	-193.581
25	- Auszahlungen für Baumaßnahmen	-1.427.575	-2.887.220	-1.770.347	-1.116.873
26	- Auszahlungen für den Erwerb von beweglichen Anlagevermögen	0	0	0	0
27	- Auszahlungen für den Erwerb von Finanzanlagen	0	0	0	0
28	- Auszahlungen von aktivierbaren Zuwendungen	0	0	0	0
29	- Sonstige Investitionsauszahlungen	0	0	0	0
<b>30</b>	<b>= Summe (investive Auszahlungen)</b>	<b>-1.435.897</b>	<b>-3.098.220</b>	<b>-1.787.767</b>	<b>-1.310.453</b>
<b>31</b>	<b>= Saldo der Investitionstätigkeit (Einzahlungen-Auszahlungen)</b>	<b>-123.672</b>	<b>-2.286.250</b>	<b>-957.520</b>	<b>-1.328.730</b>
<b>32</b>	<b>= Finanzmittelüberschuss/-fehlbetrag</b>	<b>-3.099.847</b>	<b>-4.728.565</b>	<b>-3.796.531</b>	<b>-932.034</b>

### Erläuterungen:

#### Pos. 25 Auszahlungen für Baumaßnahmen

Es handelt sich um investive Zahlungen, die aus der Herabsetzung von Rückstellungen resultieren. Siehe hierzu gesonderte Aufstellung über die Rückstellungen in den allgemeinen Ausführungen.

### Erläuterungen der nachfolgenden Investitionen:

#### I-66-10 Vermessungen im Zuge von Straßengrunderwerb

Grunderwerbsvermessungen waren in der geplanten Höhe nicht erforderlich

#### I-66-13 Erschließungsbeiträge für Vorjahresmaßnahmen

Es handelt sich um Zahlungen für gestundete Erschließungsbeiträge.

#### I-66-15 Planungskosten Straßenbau

Erforderliche Planungen wurden mit eigenem Personal erstellt; Fremdleistungen waren nicht erforderlich.

#### I-66-16 Erneuerung bituminöser Fahrbahndecken

Deckenprogramm wurde wie geplant ausgeführt. Ansatz wurde aufgrund guten Ausschreibungsergebnisses nicht erreicht. (Planunterschreitung)

#### I-66-17 Straßenausbau im Wiesengrund

Baumaßnahme konnte aufgrund der späten Bewirtschaftbarkeit des WP erst spät begonnen werden, so dass die Maßnahme im Wesentlichen nach 2009 verlegt werden musste

#### I-66-19 Ausbau Laubenweg und Schwengert

Es handelt sich um Zahlungen für gestundete Erschließungsbeiträge.

#### I-66-21 Maßnahmen i. Verb.m. anderen Straßenbaulasträgern

Es handelt sich um eine Schlusszahlung an den Landesbetrieb.

Abgang bei dem Bilanzkonto Straßen, Wege, Plätze 045003 sowie 281112 in Höhe von 3.480,-- € auf Grund einer Überzahlung der Firma von der Wettern bei der L 490 OD Vinxel

#### I-66-23 Straßenbau im Umlegungsgebiet Thomasberg, Kiefern.

Ansatz wurde aufgrund eines guten Ausschreibungsergebnisses nicht erreicht. (Planunterschreitung) Mit Bescheiden vom 10.12.2008 sind die Eigentümer der erschlossenen Grundstücke des Kiefernweges zu Erschließungsbeiträgen (Endveranlagung) in Höhe von 55.481,08 € herangezogen worden. Bis zum Jahresende waren davon 24.910,13 € bei der Stadtkasse eingegangen.

#### I-66-24 Erstattungszahlung Werkvertrag Im Kraefeld

Einnahmen und Ausgaben wurden geschoben.

#### I-66-34 Ersatzstraße Altstadt (1. PA)

Mit dem 2./3. PA der Ersatzstraße wurde abstimmungsgemäß die nördl. Rampe der wasserdichten Wanne, die zum 1. PA gehört, als Vorsorgemaßnahme mitgebaut. Der Aufwand hierfür wurde zutreffend bei der I-66-34 (1. PA) veranschlagt. Die Aussonderung dieser Kosten aus der Gesamtkostenmasse des 2./3. PA ist von der DB AG bisher nicht vorgenommen worden. Der Ausgabe-Ansatz konnte deshalb in 08 nicht in Anspruch genommen werden. Die DB AG wird die Kosten voraussichtlich abgrenzen und anfordern.

#### I-66-35 Ersatzstraße Altstadt (2./3. PA)

Die Baumaßnahmen des 2./3. PA sind abgeschlossen, jedoch noch nicht abgerechnet. Die Mehreinnahmen bei Zuwendungen in 08 sind durch den vorausgegangenen Abfluss von Grunderwerbs- bzw. Baukosten bedingt und durch zeitnahen Mittelabruf entstanden.

## **Jahresabschlusses der Stadt Königswinter 2008**

---

Die Abwicklung von Grunderwerbenaufwendungen (Entschädigungszahlungen WWG) in 07 hat dazu geführt, dass der Ausgabe-Ansatz 08 nur geringfügig in Anspruch genommen werden musste.

Da die Abrechnung der Baumaßnahme mit der Kostenabgrenzung zwischen DB AG und Stadt sowie zwischen 2./3. und 1. PA (Vorsorgemaßnahme I-66-34) noch nicht erfolgt ist, ist das Ausgabe-Ergebnis 08 nicht endgültig.

### I-66-36 Beseitigung Bahnübergang Petersbergstraße

Die BÜ-Beseitigung Petersbergstraße ist baulich abgeschlossen. Die Zuwendungen wurden zeitnah abgerufen und haben in 08 zu Mehreinnahmen geführt.

Die Baukosten liegen aufgrund eines günstigen Ausschreibungsergebnisses insgesamt unter der Kostenplanung. Die Schlussabrechnung steht jedoch noch aus.

### I-66-40 Erschließungsb. i. Zus. m. Grundstücksveräußer.

Wie auch bei den Grundstücksveräußerungen (Gewerbeflächen) selbst, konnten im Jahr 2008 wegen der entsprechend geringen Nachfrage die Veräußerungen nicht im erwarteten/erhofften Umfang erfolgen. Entsprechend gering fielen damit auch die Einnahmen bei den Erschließungsgeb. aus.

### I-66-46 Neubau von Brücken

Baumaßnahme konnte aufgrund der späten Bewirtschaftbarkeit des WP erst spät begonnen werden, so dass in 2008 nur Planungskosten und in 2009 die Baukosten angefallen sind

### I-66-47 Erstattungszahlung Werkvertrag Tannenbergweg

Die Werkleistung ist in 2008 - unter Verrechnung der Erschließungsbeiträge für die Werkvertragsgrundstücke - gezahlt worden.

### I-66-55 Ausbau Rauschendorfer Straße

Baumaßnahme konnte aufgrund der späten Bewirtschaftbarkeit des WP erst spät begonnen werden, so dass die Maßnahme im Wesentlichen nach 2009 verlegt werden musste.

Mit Bescheiden vom 15.04.2009 sind die Eigentümer der erschlossenen Grundstücke der Rauschendorfer Straße zu Straßenbaubeiträgen (Vorausleistungen) in Höhe von 140.272,60 € herangezogen worden. In 2008 ist keine Veranlagung erfolgt.

### I-66-56 Ausbau Ittenbacher Straße

Baumaßnahme konnte aufgrund der späten Bewirtschaftbarkeit des WP erst spät begonnen werden, so dass die Maßnahme im Wesentlichen nach 2009 verlegt werden musste.

### I-66-59 Schaffung 3 Parkstände Gutenbergstraße

Maßnahme wurde in 2008 nicht beendet, hier nur 1. Abschlagszahlung; Kostenerhöhung aufgrund von Versorgungsleitungen in der Baugrube. (Planüberschreitung)

### I-66-60 Schaffung Querungshilfe Am Forstkreuz Stieldorf

Maßnahme wurde mit eigenem Personal geplant und ingenieurmäßig betreut. Hierdurch konnten Einsparungen realisiert werden. (Planunterschreitung)

### I-66-63 Platanen Dollendorf Heisterbacherstr.

Planung war techn. nicht umsetzbar. Zwischenzeitlich sind Platanen beseitigt, so dass das Problem erledigt ist ohne Kostenaufwand.

### I-66-65 Entwässerungsrinne Dahlhausener Straße

Aufgrund einer günstigeren Bauausführung wurden die zur Verfügung gestellten Mittel von 13.500,00 € nicht komplett benötigt und es wurden Mittel in Höhe von 7.734,98 € eingespart.

### I-66-66 Ausbau Rad-Gehweg an K25 Vinxel - Ettenhausen

Maßnahme wurde durch den Rhein-Sieg-Kreis verschoben. Somit war die Zahlung des Eigenanteils nicht erforderlich.

### I-66-67 Ausbau Kirchenvorplatz Oberpleis

Der Ausgabe-Ansatz in Höhe von 55.000 € war für Planungsaufwendungen vorgesehen, die in 08 noch nicht angefallen sind.

### I-66-75 Verkehrsberuhigungsmaßnahme Friedenstraße

## **Jahresabschlusses der Stadt Königswinter 2008**

---

Wegen der Umstrukturierung der Abteilung IV/66 konnte mit den Arbeiten erst Ende 2008 begonnen werden. Die Hauptarbeiten wurden daher erst 2009 durchgeführt und abgerechnet. Die restlichen Mittel wurden nach 2009 übertragen.

### I-66-80 Anliegerbeiträge für Vorjahresmaßnahmen

Es handelt sich um die Einzahlung aus einer landwirtschaftlichen Stundung, die widerrufen wurde.

### I-66-81 Verbindungsweg Theodor-Fontane-Straße

Ablöse des Erschließungsträgers an Stadt für den Verbindungsweg

### I-66-9 Bachdurchlässe

Ansatz wurde aufgrund eines guten Ausschreibungsergebnisses nicht erreicht. (Planunterschreitung)

### I-ZIB-33 Abriss Gebäude Siegburger Str. 13

Der Stand der städtebaulichen Planung lässt noch keinen Abbruch zu.

## **Über- und außerplanmäßige Aufwendungen:**

### I-66-17 Straßenausbau Im Wiesengrund

Mehrausgaben in Höhe von 16.000,-- € für die Herstellung eines Gehweges gemäß Vertragsänderung, die von dem Vertragspartner Gagfah über eine Mehreinnahmeposition im Haushalt gedeckt werden konnte.

## Jahresabschlusses der Stadt Königswinter 2008

<b>Investitionsrechnung Produktgruppe 1201 Öffentliche Verkehrsflächen</b>				
<b>Stadt Königswinter</b>				
<b>Produktbereich</b>	<b>12</b>	<b>Verkehrsflächen und -anlagen, ÖPNV</b>		
<b>Produktgruppe</b>	<b>1201</b>	<b>Öffentliche Verkehrsflächen</b>		
<b>Bezeichnung</b>	<b>Ergebnis Vorjahr</b>	<b>Fortgeschriebener Ansatz</b>	<b>Ergebnis</b>	<b>Vergleich Ansatz / ist</b>
I-23-3 Grunderwerb für Straßen 24 - Auszahlg. f. d. Erwerb v. Grundstücken u. Geb.	-10.944,96 -10.944,96	-15.000,00 -15.000,00	-17.533,04 -17.533,04	2.533,04 2.533,04
I-66-10 Vermessungen im Zuge von Straßengrunderwerb 19 + Einzahlungen a. d. Veräußerung von Sachanlagen 25 - Auszahlg. für Baumaßnahmen	-20.224,60 0,00 -20.224,60	-22.320,00 0,00 -22.320,00	-6.214,80 729,60 -6.944,40	-16.105,20 -729,60 -15.375,60
I-66-13 Erschließungsbeiträge für Vorjahresmaßnahmen 21 + Einzahlungen aus Beiträgen u. ä. Entgelten	22.255,49 22.255,49	0,00 0,00	9.501,03 9.501,03	-9.501,03 -9.501,03
I-66-14 Straßenbau im Gewerbepark Siebengebirge 25 - Auszahlg. für Baumaßnahmen	545,49 545,49	0,00 0,00	0,00 0,00	0,00 0,00
I-66-15 Planungskosten Straßenbau 25 - Auszahlg. für Baumaßnahmen	0,00 0,00	-10.000,00 -10.000,00	0,00 0,00	-10.000,00 -10.000,00
I-66-16 Erneuerung bituminöser Fahrbahndecken 25 - Auszahlg. für Baumaßnahmen	-31.344,34 -31.344,34	-123.769,64 -123.769,64	-115.100,00 -115.100,00	-8.669,64 -8.669,64
I-66-17 Straßenausbau Im Wiesengrund 18 + Zuwendungen für Investitionsmaßnahmen 25 - Auszahlg. für Baumaßnahmen	0,00 0,00 0,00	-229.000,00 16.000,00 -245.000,00	-27.942,58 16.000,00 -43.942,58	-201.057,42 0,00 -201.057,42
I-66-19 Ausbau Laubenweg und Schwengert 21 + Einzahlungen aus Beiträgen u. ä. Entgelten 25 - Auszahlg. für Baumaßnahmen	-206.445,48 62.601,80 -269.047,28	-1.223,14 0,00 -1.223,14	9.438,53 9.438,53 0,00	-10.661,67 -9.438,53 -1.223,14
I-66-21 Maßnahmen i. Verb.m. anderen Straßenbaulasträgern 18 + Zuwendungen für Investitionsmaßnahmen 21 + Einzahlungen aus Beiträgen u. ä. Entgelten 25 - Auszahlg. für Baumaßnahmen	-9.205,30 -5.308,00 0,00 -3.897,30	10.000,00 0,00 0,00 10.000,00	-1.834,25 0,00 4.394,03 -6.228,28	11.834,25 0,00 -4.394,03 16.228,28
I-66-22 Straßenbau im Umlegungsgebiet Thomasberg, Butterw. 21 + Einzahlungen aus Beiträgen u. ä. Entgelten	0,00 0,00	-4.000,00 -4.000,00	-4.028,17 -4.028,17	28,17 28,17
I-66-23 Straßenbau im Umlegungsgebiet Thomasberg, Kiefern. 04 + Öffentlich-rechtliche Leistungsentgelte 21 + Einzahlungen aus Beiträgen u. ä. Entgelten 25 - Auszahlg. für Baumaßnahmen	0,00 0,00 0,00 0,00	-140.000,00 0,00 51.000,00 -191.000,00	-130.693,42 476,00 24.910,13 -156.079,55	-9.306,58 -476,00 26.089,87 -34.920,45
I-66-24 Erstattungszahlung Werkvertrag Im Krahfeld 25 - Auszahlg. für Baumaßnahmen	0,00 0,00	-122.000,00 -122.000,00	0,00 0,00	-122.000,00 -122.000,00
I-66-25 Ausbau Am Osthang / Auf dem Strickart 21 + Einzahlungen aus Beiträgen u. ä. Entgelten 25 - Auszahlg. für Baumaßnahmen	-92.843,77 36.090,18 -128.933,95	0,00 0,00 0,00	3.035,36 3.480,00 -444,64	-3.035,36 -3.480,00 444,64
I-66-30 Umgestaltung Falkensteiner Gäßchen 25 - Auszahlg. für Baumaßnahmen	-15.495,98 -15.495,98	0,00 0,00	0,00 0,00	0,00 0,00
I-66-34 Ersatzstraße Altstadt (1. PA) 24 - Auszahlg. f. d. Erwerb v. Grundstücken u. Geb. 25 - Auszahlg. für Baumaßnahmen	-11.708,19 2.840,73 -14.548,92	-277.409,62 0,00 -277.409,62	0,00 0,00 0,00	-277.409,62 0,00 -277.409,62
I-66-35 Ersatzstraße Altstadt (2./3. PA) 18 + Zuwendungen für Investitionsmaßnahmen 24 - Auszahlg. f. d. Erwerb v. Grundstücken u. Geb. 25 - Auszahlg. für Baumaßnahmen	337.344,20 1.046.000,00 0,00 -708.655,80	20.292,80 55.000,00 -175.000,00 140.292,80	-366.238,97 225.600,00 0,00 -591.838,97	386.531,77 -170.600,00 -175.000,00 732.131,77
I-66-36 Beseitigung Bahnübergang Petersbergstraße 18 + Zuwendungen für Investitionsmaßnahmen 24 - Auszahlg. f. d. Erwerb v. Grundstücken u. Geb. 25 - Auszahlg. für Baumaßnahmen	-146.980,71 0,00 -218,08 -146.762,63	-118.719,29 329.100,00 0,00 -447.819,29	218.796,10 482.000,00 0,00 -263.203,90	-337.515,39 -152.900,00 0,00 -184.615,39

## Jahresabschlusses der Stadt Königswinter 2008

<b>Investitionsrechnung Produktgruppe 1201 Öffentliche Verkehrsflächen</b>				
<b>Stadt Königswinter</b>				
I-66-40 Erschließungsb. i. Zus. m. Grundstücksveräußer.	147.227,50	145.000,00	35.800,00	109.200,00
21 + Einzahlungen aus Beiträgen u. ä. Entgelten	147.227,50	145.000,00	35.800,00	109.200,00
I-66-44 Erschließungsbeiträge für Maßnahmen aus Vorjahren	-58.766,70	-10.130,00	-10.129,38	-0,62
21 + Einzahlungen aus Beiträgen u. ä. Entgelten	-58.766,70	-10.130,00	-10.129,38	-0,62
I-66-46 Neubau von Brücken	-47.613,80	-150.000,00	-13.460,00	-136.540,00
25 - Auszahlg. für Baumaßnahmen	-47.613,80	-150.000,00	-13.460,00	-136.540,00
I-66-47 Erstattungszahlung Werkvertrag Tannenbergweg	0,00	-660,00	-61.665,44	61.005,44
21 + Einzahlungen aus Beiträgen u. ä. Entgelten	0,00	109.000,00	0,00	109.000,00
24 - Auszahlg. f. d. Erwerb v. Grundstücken u. Geb.	0,00	-21.000,00	0,00	-21.000,00
25 - Auszahlg. für Baumaßnahmen	0,00	-88.660,00	-61.665,44	-26.994,56
I-66-5 Gehweg Kurfürstenstraße	20.303,64	-1.000,00	-518,84	-481,16
21 + Einzahlungen aus Beiträgen u. ä. Entgelten	20.303,64	0,00	0,00	0,00
25 - Auszahlg. für Baumaßnahmen	0,00	-1.000,00	-518,84	-481,16
I-66-50 Straßenbau im Erschließungsgeb. Döttscheider Feld	-17.106,95	0,00	0,00	0,00
25 - Auszahlg. für Baumaßnahmen	-17.106,95	0,00	0,00	0,00
I-66-55 Ausbau Rauschendorfer Straße	-22.575,22	-592.424,78	-391.208,20	-201.216,58
21 + Einzahlungen aus Beiträgen u. ä. Entgelten	0,00	85.000,00	0,00	85.000,00
25 - Auszahlg. für Baumaßnahmen	-22.575,22	-677.424,78	-391.208,20	-286.216,58
I-66-56 Ausbau Ittenbacher Straße	-1.446,08	-250.553,92	-28.169,49	-222.384,43
21 + Einzahlungen aus Beiträgen u. ä. Entgelten	0,00	36.000,00	0,00	36.000,00
25 - Auszahlg. für Baumaßnahmen	-1.446,08	-286.553,92	-28.169,49	-258.384,43
I-66-59 Schaffung 3 Parkstände Gutenbergstraße	0,00	-16.000,00	-17.644,23	1.644,23
25 - Auszahlg. für Baumaßnahmen	0,00	-16.000,00	-17.644,23	1.644,23
I-66-60 Schaffung Querungshilfe Am Forstkreuz Stieldorf	-467,67	-51.532,33	-20.782,79	-30.749,54
25 - Auszahlg. für Baumaßnahmen	-467,67	-51.532,33	-20.782,79	-30.749,54
I-66-63 Platanen Dollendorf Heisterbacherstr.	0,00	-11.000,00	0,00	-11.000,00
25 - Auszahlg. für Baumaßnahmen	0,00	-11.000,00	0,00	-11.000,00
I-66-65 Entwässerungsrinne Dahlhausener Str.	0,00	-13.500,00	-5.765,02	-7.734,98
25 - Auszahlg. für Baumaßnahmen	0,00	-13.500,00	-5.765,02	-7.734,98
I-66-66 Ausbau Rad-Gehweg an K25 Vinxel - Ettenhausen	0,00	-38.000,00	0,00	-38.000,00
25 - Auszahlg. für Baumaßnahmen	0,00	-38.000,00	0,00	-38.000,00
I-66-67 Umgestaltung Ortszentrum Oberpleis	0,00	-55.000,00	0,00	-55.000,00
25 - Auszahlg. für Baumaßnahmen	0,00	-55.000,00	0,00	-55.000,00
I-66-75 Verkehrsberuhigungsmaßnahme Friedensstr.	0,00	-18.500,00	-635,00	-17.865,00
25 - Auszahlg. für Baumaßnahmen	0,00	-18.500,00	-635,00	-17.865,00
I-66-76 Querungshilfe L83 Stieldorferhohn	0,00	-5.000,00	-2.606,79	-2.393,21
25 - Auszahlg. für Baumaßnahmen	0,00	-5.000,00	-2.606,79	-2.393,21
I-66-77 Verschwenkung Adriansberg	0,00	-17.000,00	0,00	-17.000,00
25 - Auszahlg. für Baumaßnahmen	0,00	-17.000,00	0,00	-17.000,00
I-66-78 Zebrastreifen Alt Oelinghoven (Stieldorf)	0,00	-1.800,00	0,00	-1.800,00
25 - Auszahlg. für Baumaßnahmen	0,00	-1.800,00	0,00	-1.800,00
I-66-80 Anliegerbeiträge für Vorjahresmaßnahmen	0,00	0,00	5.308,95	-5.308,95
21 + Einzahlungen aus Beiträgen u. ä. Entgelten	0,00	0,00	5.308,95	-5.308,95
I-66-81 Verbindungsweg Theodor-Fontane-Straße	0,00	0,00	14.000,00	-14.000,00
18 + Zuwendungen für Investitionsmaßnahmen	0,00	0,00	14.000,00	-14.000,00
I-66-82 Gehweg Bergstr./Schleifenweg B-Plan 20/11	0,00	0,00	4.120,00	-4.120,00
18 + Zuwendungen für Investitionsmaßnahmen	0,00	0,00	4.120,00	-4.120,00
I-66-9 Bachdurchlässe	0,00	-50.000,00	-43.637,42	-6.362,58
25 - Auszahlg. für Baumaßnahmen	0,00	-50.000,00	-43.637,42	-6.362,58
VERKSO Verkauf von nicht im einzelnen geplanten Anlagen	13.385,00	0,00	2.612,00	-2.612,00
19 + Einzahlungen a. d. Veräußerung von Sachanlagen	13.385,00	0,00	2.612,00	-2.612,00



## Jahresabschlusses der Stadt Königswinter 2008

---

<b>Produktbeschreibung Produktgruppe 1202 Öffentliche Parkplätze</b>		
<b>Stadt Königswinter</b>		
<b>Produktbereich</b>	<b>12</b>	<b>Verkehrsflächen und -anlagen, ÖPNV</b>
<b>Produktgruppe</b>	<b>1202</b>	<b>Öffentliche Parkplätze</b>
<b>Produktinformationen</b>		
<b>Verantwortliche Organisationseinheit</b> Abteilung Straßen und Verkehr		<b>Verantwortliche Person(en):</b> Techn. Beigeordneter Kofferath
<b>Zugeordnete Produkt</b>	12020100	Bereitstellung von Parkplätzen
	12020200	Parkraumbewirtschaftung

## Jahresabschlusses der Stadt Königswinter 2008

<b>Teilergebnisrechnung Produktgruppe 1202 Öffentliche Parkplätze</b>					
<b>Stadt Königswinter</b>					
<b>Produktbereich</b>	<b>12</b>	<b>Verkehrsflächen und -anlagen, ÖPNV</b>			
<b>Produktgruppe</b>	<b>1202</b>	<b>Öffentliche Parkplätze</b>			
<b>Nr</b>	<b>Bezeichnung</b>	<b>Ergebnis Vorjahr</b>	<b>Fortgeschriebener Ansatz</b>	<b>Ergebnis</b>	<b>Vergleich Ansatz / Ist</b>
01	Steuern und ähnliche Abgaben	0	0	0	0
02	+ Zuwendungen und allgemeine Umlagen	17.859	20.157	20.345	-188
03	+ Sonstige Transfererträge	0	0	0	0
04	+ Öffentlich-rechtliche Leistungsentgelte	67.750	66.000	63.571	2.429
05	+ Privatrechtliche Leistungsentgelte	0	0	0	0
06	+ Kostenerstattungen und Kostenumlagen	0	0	0	0
07	+ Sonstige ordentliche Erträge	1.515	0	2.805	-2.805
08	+ Aktivierte Eigenleistungen	0	0	0	0
09	+/- Bestandsveränderungen	0	0	0	0
<b>10</b>	<b>= Ordentliche Erträge</b>	<b>87.125</b>	<b>86.157</b>	<b>86.722</b>	<b>-565</b>
11	- Personalaufwendungen	-40.524	-37.653	-48.041	10.387
12	- Versorgungsaufwendungen	0	0	0	0
13	- Aufwendungen für Sach- und Dienstleistungen	-66.733	-141.070	-38.274	-102.796
14	- Bilanzielle Abschreibungen	-103.829	-123.142	-130.000	6.858
15	- Transferaufwendungen	-8.293	-9.200	-9.200	0
16	- Sonstige ordentliche Aufwendungen	-25.384	-24.900	-24.131	-769
<b>17</b>	<b>= Ordentliche Aufwendungen</b>	<b>-244.764</b>	<b>-335.965</b>	<b>-249.646</b>	<b>-86.320</b>
<b>18</b>	<b>= Ergebnis der laufenden Verwaltungstätigkeit (= Zeilen 10 und 17)</b>	<b>-157.639</b>	<b>-249.808</b>	<b>-162.924</b>	<b>-86.884</b>
19	+ Finanzerträge	0	0	0	0
20	- Zinsen und sonstige Finanzaufwendungen	0	0	0	0
<b>21</b>	<b>= Finanzergebnis (= Zeilen 19 und 20)</b>	<b>0</b>	<b>0</b>	<b>0</b>	<b>0</b>
<b>22</b>	<b>= Ordentliches Ergebnis (= Zeilen 18 und 21)</b>	<b>-157.639</b>	<b>-249.808</b>	<b>-162.924</b>	<b>-86.884</b>
23	+ Außerordentliche Erträge	0	0	0	0
24	- Außerordentliche Aufwendungen	0	0	0	0
<b>25</b>	<b>= Außerordentliches Ergebnis (= Zeilen 23 und 24)</b>	<b>0</b>	<b>0</b>	<b>0</b>	<b>0</b>
<b>26</b>	<b>= Ergebnis -vor Berücksichtigung der int. Leistungsbeziehungen- (= Z. 22 und 25)</b>	<b>-157.639</b>	<b>-249.808</b>	<b>-162.924</b>	<b>-86.884</b>
27	+ Erträge aus internen Leistungsbeziehungen	0	0	0	0
28	- Aufwendungen aus internen Leistungsbeziehungen	0	0	0	0
<b>29</b>	<b>Ergebnis</b>	<b>-157.639</b>	<b>-249.808</b>	<b>-162.924</b>	<b>-86.884</b>
30	+ Umverteilung aus Erträgen i.R.d. Gebäudeverwaltung	8.351	0	0	0
31	- Umverteilung Gebäudeunterhaltung	-1.623	0	0	0
32	- Umverteilung Gebäudebewirtschaftung	0	0	0	0
33	- Umverteilung sonstige Gebäudeaufwendungen	0	0	0	0
34	- Umverteilung Abschreibungsaufwendungen	-25.729	0	0	0

## Jahresabschlusses der Stadt Königswinter 2008

---

<b>Teilergebnisrechnung Produktgruppe 1202 Öffentliche Parkplätze</b>					
<b>Stadt Königswinter</b>					
	Gebäude				
35	Saldo Umverteilung	-19.001	0	0	0
36	Ergebnis nach Umverteilung	-176.640	-249.808	-162.924	-86.884

### Erläuterungen:

#### Pos. 13 Aufwendungen für Sach- und Dienstleistungen

- 522107 Inanspruchn. BBH (Unterh. d. sonst. unbgl. Verm.)  
Es wurden in 2008 Dienstleistungen i.H.v. lediglich 36.896 € statt der ursprünglich geplanten 135.060 € benötigt.
- 529110 Dienstleistung der SBK i.R.d. Immobilienverwaltung  
Die Dienstleistungen der Stadtbetriebe im Rahmen der Tiefgarage Oberpleis lagen 5.068 € unterhalb der Planungen, so dass der entsprechende Aufwand in dieser Produktgruppe eingespart werden konnte.

### Über- und außerplanmäßige Aufwendungen

Zur Deckung von Mehraufwendungen wurde der Ansatz Sachkonto 522107 - Inanspruchn. BBH (Unterh. d. sonst. unbgl. Verm.) durch Umbuchungen innerhalb des Budgetrahmens um insgesamt 97.768,37€ erhöht.

## Jahresabschlusses der Stadt Königswinter 2008

<b>Teilfinanzrechnung Produktgruppe 1202 Öffentliche Parkplätze</b>					
<b>Stadt Königswinter</b>					
<b>Produktbereich</b>		<b>12</b>	<b>Verkehrsflächen und -anlagen, ÖPNV</b>		
<b>Produktgruppe</b>		<b>1202</b>	<b>Öffentliche Parkplätze</b>		
<b>Nr</b>	<b>Bezeichnung</b>	<b>Ergebnis Vorjahr</b>	<b>Fortgeschriebener Ansatz</b>	<b>Ergebnis</b>	<b>Vergleich Ansatz / Ist</b>
1	Steuern und ähnliche Abgaben	0	0	0	0
2	+ Zuwendungen und allgemeine Umlagen	0	0	0	0
3	+ Sonstige Transfereinzahlungen	0	0	0	0
4	+ Öffentlich-rechtliche Leistungsentgelte	40.372	66.000	84.659	-18.659
5	+ Privatrechtliche Leistungsentgelte	0	0	0	0
6	+ Kostenerstattungen, Kostenumlagen	0	0	0	0
7	+ Sonstige Einzahlungen	0	0	0	0
8	+ Zinsen und sonstige Finanzeinzahlungen	0	0	0	0
<b>9</b>	<b>= Einzahlungen aus laufender Verwaltungstätigkeit</b>	<b>40.372</b>	<b>66.000</b>	<b>84.659</b>	<b>-18.659</b>
10	- Personalauszahlungen	-43.214	-37.653	-45.794	8.141
11	- Versorgungsauszahlungen	0	0	0	0
12	- Auszahlungen für Sach- und Dienstleistungen	-111.954	-141.070	-151.681	10.611
13	- Zinsen und sonstige Finanzauszahlungen	0	0	0	0
14	- Transferauszahlungen	-9.200	-9.200	-8.293	-907
15	- Sonstige Auszahlungen	-17.066	-24.900	-30.457	5.557
<b>16</b>	<b>= Auszahlungen aus laufender Verwaltungstätigkeit</b>	<b>-181.434</b>	<b>-212.823</b>	<b>-236.225</b>	<b>23.402</b>
<b>17</b>	<b>= Saldo aus laufender Verwaltungstätigkeit (Zeilen 9 und 16)</b>	<b>-141.062</b>	<b>-146.823</b>	<b>-151.567</b>	<b>4.744</b>
18	+ Zuwendungen für Investitionsmaßnahmen	0	0	0	0
19	+ Einzahlungen aus der Veräußerung von Sachanlagen	0	0	0	0
20	+ Einzahlungen aus der Veräußerung von Finanzanlagen	0	0	0	0
21	+ Einzahlungen aus Beiträgen u. ä. Entgelten	31.806	15.000	0	15.000
22	+ Sonstige Investitionseinzahlungen	0	0	0	0
<b>23</b>	<b>= Summe (investiver Einzahlungen)</b>	<b>31.806</b>	<b>15.000</b>	<b>0</b>	<b>15.000</b>
24	- Auszahlungen für den Erwerb von Grundstücken und Gebäuden	0	0	0	0
25	- Auszahlungen für Baumaßnahmen	-10.849	0	0	0
26	- Auszahlungen für den Erwerb von beweglichen Anlagevermögen	0	0	0	0
27	- Auszahlungen für den Erwerb von Finanzanlagen	0	0	0	0
28	- Auszahlungen von aktivierbaren Zuwendungen	0	0	0	0
29	- Sonstige Investitionsauszahlungen	0	0	0	0
<b>30</b>	<b>= Summe (investive Auszahlungen)</b>	<b>-10.849</b>	<b>0</b>	<b>0</b>	<b>0</b>
<b>31</b>	<b>= Saldo der Investitionstätigkeit (Einzahlungen-Auszahlungen)</b>	<b>20.957</b>	<b>15.000</b>	<b>0</b>	<b>15.000</b>
<b>32</b>	<b>= Finanzmittelüberschuss/-fehlbetrag</b>	<b>-120.105</b>	<b>-131.823</b>	<b>-151.567</b>	<b>19.744</b>

## Jahresabschlusses der Stadt Königswinter 2008

### Erläuterungen der nachfolgenden Investitionen:

#### I-61-1 Stellplatzablösebeträge

In den Baugenehmigungsverfahren ergaben sich keine Sachverhalte für die Erhebung von Stellplatzablösebeträgen.

<b>Investitionsrechnung Produktgruppe 1202 Öffentliche Parkplätze</b>				
<b>Stadt Königswinter</b>				
<b>Produktbereich</b>	<b>12</b>	<b>Verkehrsflächen und -anlagen, ÖPNV</b>		
<b>Produktgruppe</b>	<b>1202</b>	<b>Öffentliche Parkplätze</b>		
<b>Bezeichnung</b>	<b>Ergebnis Vorjahr</b>	<b>Fortgeschriebener Ansatz</b>	<b>Ergebnis</b>	<b>Vergleich Ansatz / ist</b>
I-61-1 Stellplatzablösebeiträge	31.806,00	15.000,00	0,00	15.000,00
21 + Einzahlungen aus Beiträgen u. ä. Entgelten	31.806,00	15.000,00	0,00	15.000,00
I-66-48 P+R-Parkplatz Ittenbach	-3.278,58	0,00	0,00	0,00
25 - Auszahlg. für Baumaßnahmen	-3.278,58	0,00	0,00	0,00
I-66-62 Errichtung Parkplatz Petrusstraße	-7.570,16	0,00	0,00	0,00
25 - Auszahlg. für Baumaßnahmen	-7.570,16	0,00	0,00	0,00

## Jahresabschlusses der Stadt Königswinter 2008

---

<b>Produktbeschreibung Produktgruppe 1203 Öffentliche Beleuchtung Stadt Königswinter</b>		
<b>Produktbereich</b>	<b>12</b>	<b>Verkehrsflächen und -anlagen, ÖPNV</b>
<b>Produktgruppe</b>	<b>1203</b>	<b>Öffentliche Beleuchtung</b>
<b>Produktinformationen</b>		
<b>Verantwortliche Organisationseinheit</b> Abteilung Straßen und Verkehr		<b>Verantwortliche Person(en):</b> Techn. Beigeordneter Kofferath
<b>Zugeordnete Produkt</b>	12030100	Öffentliche Beleuchtung

## Jahresabschlusses der Stadt Königswinter 2008

<b>Teilergebnisrechnung Produktgruppe 1203 Öffentliche Beleuchtung</b>					
<b>Stadt Königswinter</b>					
<b>Produktbereich</b>	<b>12</b>	<b>Verkehrsflächen und -anlagen, ÖPNV</b>			
<b>Produktgruppe</b>	<b>1203</b>	<b>Öffentliche Beleuchtung</b>			
Nr	Bezeichnung	Ergebnis Vorjahr	Fortgeschriebener Ansatz	Ergebnis	Vergleich Ansatz / Ist
01	Steuern und ähnliche Abgaben	0	0	0	0
02	+ Zuwendungen und allgemeine Umlagen	5.724	9.898	0	9.898
03	+ Sonstige Transfererträge	0	0	0	0
04	+ Öffentlich-rechtliche Leistungsentgelte	36.724	26.821	36.724	-9.903
05	+ Privatrechtliche Leistungsentgelte	0	0	0	0
06	+ Kostenerstattungen und Kostenumlagen	13	0	0	0
07	+ Sonstige ordentliche Erträge	0	0	164	-164
08	+ Aktivierte Eigenleistungen	0	0	0	0
09	+/- Bestandsveränderungen	0	0	0	0
<b>10</b>	<b>= Ordentliche Erträge</b>	<b>42.461</b>	<b>36.718</b>	<b>36.888</b>	<b>-169</b>
11	- Personalaufwendungen	-7.297	0	-8.943	8.943
12	- Versorgungsaufwendungen	0	0	0	0
13	- Aufwendungen für Sach- und Dienstleistungen	0	-5.200	0	-5.200
14	- Bilanzielle Abschreibungen	0	-125	0	-125
15	- Transferaufwendungen	0	0	0	0
16	- Sonstige ordentliche Aufwendungen	-536.000	-570.125	-568.140	-1.985
<b>17</b>	<b>= Ordentliche Aufwendungen</b>	<b>-543.297</b>	<b>-575.450</b>	<b>-577.084</b>	<b>1.633</b>
<b>18</b>	<b>= Ergebnis der laufenden Verwaltungstätigkeit (= Zeilen 10 und 17)</b>	<b>-500.836</b>	<b>-538.732</b>	<b>-540.196</b>	<b>1.464</b>
19	+ Finanzerträge	0	0	0	0
20	- Zinsen und sonstige Finanzaufwendungen	0	0	0	0
<b>21</b>	<b>= Finanzergebnis (= Zeilen 19 und 20)</b>	<b>0</b>	<b>0</b>	<b>0</b>	<b>0</b>
<b>22</b>	<b>= Ordentliches Ergebnis (= Zeilen 18 und 21)</b>	<b>-500.836</b>	<b>-538.732</b>	<b>-540.196</b>	<b>1.464</b>
23	+ Außerordentliche Erträge	0	0	0	0
24	- Außerordentliche Aufwendungen	0	0	0	0
<b>25</b>	<b>= Außerordentliches Ergebnis (= Zeilen 23 und 24)</b>	<b>0</b>	<b>0</b>	<b>0</b>	<b>0</b>
<b>26</b>	<b>= Ergebnis -vor Berücksichtigung der int. Leistungsbeziehungen- (= Z. 22 und 25)</b>	<b>-500.836</b>	<b>-538.732</b>	<b>-540.196</b>	<b>1.464</b>
27	+ Erträge aus internen Leistungsbeziehungen	0	0	0	0
28	- Aufwendungen aus internen Leistungsbeziehungen	0	0	0	0
<b>29</b>	<b>Ergebnis</b>	<b>-500.836</b>	<b>-538.732</b>	<b>-540.196</b>	<b>1.464</b>
30	+ Umverteilung aus Erträgen i.R.d. Gebäudeverwaltung	0	0	0	0
31	- Umverteilung Gebäudeunterhaltung	0	0	0	0
32	- Umverteilung Gebäudebewirtschaftung	0	0	0	0
33	- Umverteilung sonstige Gebäudeaufwendungen	0	0	0	0
34	- Umverteilung Abschreibungsaufwendungen	0	0	0	0

## Jahresabschlusses der Stadt Königswinter 2008

---

<b>Teilergebnisrechnung Produktgruppe 1203 Öffentliche Beleuchtung</b>					
<b>Stadt Königswinter</b>					
	Gebäude				
35	Saldo Umverteilung	0	0	0	0
36	Ergebnis nach Umverteilung	-500.836	-538.732	-540.196	1.464

### **Erläuterungen:**

#### Pos. 04 Öffentlich-rechtliche Leistungsentgelte

- 437101 Ertr. Auflös. SoPo Erschließungsbeiträge n. BBauG
- 437102 Ertr. Auflös. SoPo Straßenbaubeiträge n. KAG
- 437103 Ertr. Auflös. pRAP Erschließungsbeiträge n. BBauG

Weil die Straßenbeleuchtung in 2007 an die Stadtbetriebe verkauft wurde, wäre auch der Sonderposten, der die zweckentsprechend verwendeten Landes- und Bundesmittel darstellt, ertragswirksam aufzulösen. Da allerdings der Pauschalbetrag, den die Stadt pro Leuchte an die Stadtbetriebe zahlt und der als Aufwand zu erfassen ist (Pos. 16), ebenfalls den Abschreibungsanteil enthält, der durch die ertragswirksame Auflösung des Sonderpostens jährlich im Saldo verringert werden soll, wurde der Sonderposten aufgelöst und in den passiven Rechnungsabgrenzungsposten (PRAP) umgebucht. Die jährlich aufzulösenden Erträge werden aus dem PRAP auf das Sachkonto 437103 umgebucht. Daher weisen die Ertragskonten 416190, 437101 und 437102 keinerlei Bewegung mehr auf. Im Saldo sind allerdings die Positionen 02 und 04 im Plan und in der Bewegung nahezu identisch.

#### Pos. 11 Personalaufwendungen

Obwohl die Straßenbeleuchtung in 2007 an die Stadtbetriebe verkauft worden sind, wurden für 2008 versehentlich noch Personalaufwendungen auf diese Produktgruppe gebucht. Die nachträgliche Umbuchung dieser Beträge würde einen zu großen Arbeitsaufwand bedeuten.



## Jahresabschlusses der Stadt Königswinter 2008

<b>Teilfinanzrechnung Produktgruppe 1203 Öffentliche Beleuchtung</b>					
<b>Stadt Königswinter</b>					
<b>Produktbereich</b>	<b>12</b>	<b>Verkehrsflächen und -anlagen, ÖPNV</b>			
<b>Produktgruppe</b>	<b>1203</b>	<b>Öffentliche Beleuchtung</b>			
<b>Nr</b>	<b>Bezeichnung</b>	<b>Ergebnis Vorjahr</b>	<b>Fortgeschriebener Ansatz</b>	<b>Ergebnis</b>	<b>Vergleich Ansatz / Ist</b>
1	Steuern und ähnliche Abgaben	0	0	0	0
2	+ Zuwendungen und allgemeine Umlagen	0	0	0	0
3	+ Sonstige Transfereinzahlungen	0	0	0	0
4	+ Öffentlich-rechtliche Leistungsentgelte	0	0	0	0
5	+ Privatrechtliche Leistungsentgelte	0	0	0	0
6	+ Kostenerstattungen, Kostenumlagen	13	0	411	-411
7	+ Sonstige Einzahlungen	5.132	0	0	0
8	+ Zinsen und sonstige Finanzeinzahlungen	0	0	0	0
<b>9</b>	<b>= Einzahlungen aus laufender Verwaltungstätigkeit</b>	<b>5.145</b>	<b>0</b>	<b>411</b>	<b>-411</b>
10	- Personalauszahlungen	-7.402	0	-7.658	7.658
11	- Versorgungsauszahlungen	0	0	0	0
12	- Auszahlungen für Sach- und Dienstleistungen	-126.455	-5.200	0	-5.200
13	- Zinsen und sonstige Finanzauszahlungen	0	0	0	0
14	- Transferauszahlungen	0	0	0	0
15	- Sonstige Auszahlungen	-402.000	-570.125	-700.660	130.535
<b>16</b>	<b>= Auszahlungen aus laufender Verwaltungstätigkeit</b>	<b>-535.857</b>	<b>-575.325</b>	<b>-708.318</b>	<b>132.993</b>
<b>17</b>	<b>= Saldo aus laufender Verwaltungstätigkeit (Zeilen 9 und 16)</b>	<b>-530.712</b>	<b>-575.325</b>	<b>-707.908</b>	<b>132.583</b>
18	+ Zuwendungen für Investitionsmaßnahmen	0	0	0	0
19	+ Einzahlungen aus der Veräußerung von Sachanlagen	0	0	0	0
20	+ Einzahlungen aus der Veräußerung von Finanzanlagen	0	0	0	0
21	+ Einzahlungen aus Beiträgen u. ä. Entgelten	0	0	0	0
22	+ Sonstige Investitionseinzahlungen	0	0	0	0
<b>23</b>	<b>= Summe (investiver Einzahlungen)</b>	<b>0</b>	<b>0</b>	<b>0</b>	<b>0</b>
24	- Auszahlungen für den Erwerb von Grundstücken und Gebäuden	0	0	0	0
25	- Auszahlungen für Baumaßnahmen	-25.871	0	0	0
26	- Auszahlungen für den Erwerb von beweglichen Anlagevermögen	0	0	0	0
27	- Auszahlungen für den Erwerb von Finanzanlagen	0	0	0	0
28	- Auszahlungen von aktivierbaren Zuwendungen	0	0	0	0
29	- Sonstige Investitionsauszahlungen	0	0	0	0
<b>30</b>	<b>= Summe (investive Auszahlungen)</b>	<b>-25.871</b>	<b>0</b>	<b>0</b>	<b>0</b>
<b>31</b>	<b>= Saldo der Investitionstätigkeit (Einzahlungen-Auszahlungen)</b>	<b>-25.871</b>	<b>0</b>	<b>0</b>	<b>0</b>
<b>32</b>	<b>= Finanzmittelüberschuss/-fehlbetrag</b>	<b>-556.582</b>	<b>-575.325</b>	<b>-707.908</b>	<b>132.583</b>

## Jahresabschlusses der Stadt Königswinter 2008

---

<b>Investitionsrechnung Produktgruppe 1203 Öffentliche Beleuchtung</b>				
<b>Stadt Königswinter</b>				
<b>Produktbereich</b>	<b>12</b>	<b>Verkehrsflächen und -anlagen, ÖPNV</b>		
<b>Produktgruppe</b>	<b>1203</b>	<b>Öffentliche Beleuchtung</b>		
<b>Bezeichnung</b>	<b>Ergebnis Vorjahr</b>	<b>Fortgeschriebener Ansatz</b>	<b>Ergebnis</b>	<b>Vergleich Ansatz / ist</b>
I-66-41 Investitionen im Bereich Straßenbeleuchtung	-25.870,59	0,00	0,00	0,00
25 - Auszahlg. für Baumaßnahmen	-25.870,59	0,00	0,00	0,00

## Jahresabschlusses der Stadt Königswinter 2008

---

<b>Produktbeschreibung Produktgruppe 1204 Straßenreinigung und Winterdienst Stadt Königswinter</b>		
<b>Produktbereich</b>	<b>12</b>	<b>Verkehrsflächen und -anlagen, ÖPNV</b>
<b>Produktgruppe</b>	<b>1204</b>	<b>Straßenreinigung und Winterdienst</b>
<b>Produktinformationen</b>		
<b>Verantwortliche Organisationseinheit</b> Abteilung Straßen und Verkehr		<b>Verantwortliche Person(en):</b> Techn. Beigeordneter Kofferath
<b>Zugeordnete Produkt</b>	12040100	Reinigung von Wegen und Flächen einschl. Winterdienst

## Jahresabschlusses der Stadt Königswinter 2008

<b>Teilergebnisrechnung Produktgruppe 1204 Straßenreinigung und Winterdienst</b>					
<b>Stadt Königswinter</b>					
<b>Produktbereich</b>	<b>12</b>	<b>Verkehrsflächen und -anlagen, ÖPNV</b>			
<b>Produktgruppe</b>	<b>1204</b>	<b>Straßenreinigung und Winterdienst</b>			
Nr	Bezeichnung	Ergebnis Vorjahr	Fortgeschriebener Ansatz	Ergebnis	Vergleich Ansatz / Ist
01	Steuern und ähnliche Abgaben	0	0	0	0
02	+ Zuwendungen und allgemeine Umlagen	0	0	0	0
03	+ Sonstige Transfererträge	0	0	0	0
04	+ Öffentlich-rechtliche Leistungsentgelte	272.065	275.000	515.072	-240.072
05	+ Privatrechtliche Leistungsentgelte	0	0	0	0
06	+ Kostenerstattungen und Kostenumlagen	140.804	140.000	142.400	-2.400
07	+ Sonstige ordentliche Erträge	1	0	88	-88
08	+ Aktivierte Eigenleistungen	0	0	0	0
09	+/- Bestandsveränderungen	0	0	0	0
<b>10</b>	<b>= Ordentliche Erträge</b>	<b>412.869</b>	<b>415.000</b>	<b>657.560</b>	<b>-242.560</b>
11	- Personalaufwendungen	-56.933	-55.140	-57.513	2.373
12	- Versorgungsaufwendungen	0	0	0	0
13	- Aufwendungen für Sach- und Dienstleistungen	-476.384	-315.000	-585.602	270.602
14	- Bilanzielle Abschreibungen	0	0	0	0
15	- Transferaufwendungen	0	0	0	0
16	- Sonstige ordentliche Aufwendungen	-248.913	-11.562	-129.590	118.028
<b>17</b>	<b>= Ordentliche Aufwendungen</b>	<b>-782.230</b>	<b>-381.702</b>	<b>-772.706</b>	<b>391.004</b>
<b>18</b>	<b>= Ergebnis der laufenden Verwaltungstätigkeit (= Zeilen 10 und 17)</b>	<b>-369.361</b>	<b>33.298</b>	<b>-115.146</b>	<b>148.444</b>
19	+ Finanzerträge	0	0	0	0
20	- Zinsen und sonstige Finanzaufwendungen	0	0	0	0
<b>21</b>	<b>= Finanzergebnis (= Zeilen 19 und 20)</b>	<b>0</b>	<b>0</b>	<b>0</b>	<b>0</b>
<b>22</b>	<b>= Ordentliches Ergebnis (= Zeilen 18 und 21)</b>	<b>-369.361</b>	<b>33.298</b>	<b>-115.146</b>	<b>148.444</b>
23	+ Außerordentliche Erträge	0	0	0	0
24	- Außerordentliche Aufwendungen	0	0	0	0
<b>25</b>	<b>= Außerordentliches Ergebnis (= Zeilen 23 und 24)</b>	<b>0</b>	<b>0</b>	<b>0</b>	<b>0</b>
<b>26</b>	<b>= Ergebnis -vor Berücksichtigung der int. Leistungsbeziehungen- (= Z. 22 und 25)</b>	<b>-369.361</b>	<b>33.298</b>	<b>-115.146</b>	<b>148.444</b>
27	+ Erträge aus internen Leistungsbeziehungen	0	0	0	0
28	- Aufwendungen aus internen Leistungsbeziehungen	-1.494	-2.200	-2.039	-161
<b>29</b>	<b>Ergebnis</b>	<b>-370.856</b>	<b>31.098</b>	<b>-117.185</b>	<b>148.283</b>
30	+ Umverteilung aus Erträgen i.R.d. Gebäudeverwaltung	0	0	0	0
31	- Umverteilung Gebäudeunterhaltung	0	0	0	0
32	- Umverteilung Gebäudebewirtschaftung	0	0	0	0
33	- Umverteilung sonstige Gebäudeaufwendungen	0	0	0	0
34	- Umverteilung Abschreibungsaufwendungen	0	0	0	0

## Jahresabschlusses der Stadt Königswinter 2008

---

### Teilergebnisrechnung Produktgruppe 1204 Straßenreinigung und Winterdienst

#### Stadt Königswinter

	Gebäude				
35	Saldo Umverteilung	0	0	0	0
36	Ergebnis nach Umverteilung	-370.856	31.098	-117.185	148.283

#### Erläuterungen:

##### Pos. 04 Öffentlich-rechtliche Leistungsentgelte

- 432106 Straßenreinigungsgebühren  
Die Erträge aus Straßenreinigungsgebühren lagen in 2008 mit 269.621 € leicht unter dem Ansatz von 275.000 €.

##### Pos. 13 Aufwendungen für Sach- und Dienstleistungen

- 529101 Aufwendungen f. Dienstleist. d. Baubetriebshofes  
Die Leistungen des Baubetriebshofs für die Straßenreinigung und den Winterdienst lagen mit 585.602 € deutlich über den geplanten Ansatz von 315.000 €.

#### **Über- und außerplanmäßige Aufwendungen**

Zur Deckung der überplanmäßigen Aufwendungen für Dienstleistungen der Stadtbetriebe wurden im wesentlichen auf Einsparungen in den Produktgruppen 1301 (121.573 €) und 1303 (127.228 €) zurückgegriffen.

## Jahresabschlusses der Stadt Königswinter 2008

<b>Teilfinanzrechnung Produktgruppe 1204 Straßenreinigung und Winterdienst Stadt Königswinter</b>					
<b>Produktbereich</b>		<b>12</b>	<b>Verkehrsflächen und -anlagen, ÖPNV</b>		
<b>Produktgruppe</b>		<b>1204</b>	<b>Straßenreinigung und Winterdienst</b>		
<b>Nr</b>	<b>Bezeichnung</b>	<b>Ergebnis Vorjahr</b>	<b>Fortgeschrie- bener Ansatz</b>	<b>Ergebnis</b>	<b>Vergleich Ansatz / Ist</b>
1	Steuern und ähnliche Abgaben	0	0	5.609	-5.609
2	+ Zuwendungen und allgemeine Umlagen	0	0	0	0
3	+ Sonstige Transfereinzahlungen	0	0	0	0
4	+ Öffentlich-rechtliche Leistungsentgelte	278.043	275.000	270.455	4.545
5	+ Privatrechtliche Leistungsentgelte	0	0	0	0
6	+ Kostenerstattungen, Kostenumlagen	117.452	140.000	141.180	-1.180
7	+ Sonstige Einzahlungen	1	0	37	-37
8	+ Zinsen und sonstige Finanzeinzahlungen	0	0	0	0
<b>9</b>	<b>= Einzahlungen aus laufender Verwaltungstätigkeit</b>	<b>395.496</b>	<b>415.000</b>	<b>417.281</b>	<b>-2.281</b>
10	- Personalauszahlungen	-53.159	-55.140	-56.626	1.487
11	- Versorgungsauszahlungen	0	0	0	0
12	- Auszahlungen für Sach- und Dienstleistungen	-577.998	-315.000	-431.147	116.147
13	- Zinsen und sonstige Finanzauszahlungen	0	0	0	0
14	- Transferauszahlungen	0	0	0	0
15	- Sonstige Auszahlungen	-1.767	-11.562	-7.102	-4.460
<b>16</b>	<b>= Auszahlungen aus laufender Verwaltungstätigkeit</b>	<b>-632.923</b>	<b>-381.702</b>	<b>-494.876</b>	<b>113.174</b>
<b>17</b>	<b>= Saldo aus laufender Verwaltungstätigkeit (Zeilen 9 und 16)</b>	<b>-237.427</b>	<b>33.298</b>	<b>-77.595</b>	<b>110.894</b>
18	+ Zuwendungen für Investitionsmaßnahmen	0	0	0	0
19	+ Einzahlungen aus der Veräußerung von Sachanlagen	0	0	0	0
20	+ Einzahlungen aus der Veräußerung von Finanzanlagen	0	0	0	0
21	+ Einzahlungen aus Beiträgen u. ä. Entgelten	0	0	0	0
22	+ Sonstige Investitionseinzahlungen	0	0	0	0
<b>23</b>	<b>= Summe (investiver Einzahlungen)</b>	<b>0</b>	<b>0</b>	<b>0</b>	<b>0</b>
24	- Auszahlungen für den Erwerb von Grundstücken und Gebäuden	0	0	0	0
25	- Auszahlungen für Baumaßnahmen	0	0	0	0
26	- Auszahlungen für den Erwerb von beweglichen Anlagevermögen	0	0	0	0
27	- Auszahlungen für den Erwerb von Finanzanlagen	0	0	0	0
28	- Auszahlungen von aktivierbaren Zuwendungen	0	0	0	0
29	- Sonstige Investitionsauszahlungen	0	0	0	0
<b>30</b>	<b>= Summe (investive Auszahlungen)</b>	<b>0</b>	<b>0</b>	<b>0</b>	<b>0</b>
<b>31</b>	<b>= Saldo der Investitionstätigkeit (Einzahlungen-Auszahlungen)</b>	<b>0</b>	<b>0</b>	<b>0</b>	<b>0</b>
<b>32</b>	<b>= Finanzmittelüberschuss/-fehlbetrag</b>	<b>-237.427</b>	<b>33.298</b>	<b>-77.595</b>	<b>110.894</b>

## Jahresabschlusses der Stadt Königswinter 2008

---

<b>Produktbeschreibung Produktgruppe 1205 ÖPNV</b> <b>Stadt Königswinter</b>		
<b>Produktbereich</b>	<b>12</b>	<b>Verkehrsflächen und -anlagen, ÖPNV</b>
<b>Produktgruppe</b>	<b>1205</b>	<b>ÖPNV</b>
<b>Produktinformationen</b>		
<b>Verantwortliche Organisationseinheit</b> Abteilung Straßen und Verkehr		<b>Verantwortliche Person(en):</b> Techn. Beigeordneter Kofferath
<b>Zugeordnete Produkt</b>	12050100	ÖPNV und AST-Verkehre

## Jahresabschlusses der Stadt Königswinter 2008

<b>Teilergebnisrechnung Produktgruppe 1205 ÖPNV</b>					
<b>Stadt Königswinter</b>					
<b>Produktbereich</b>	<b>12</b>	<b>Verkehrsflächen und -anlagen, ÖPNV</b>			
<b>Produktgruppe</b>	<b>1205</b>	<b>ÖPNV</b>			
<b>Nr</b>	<b>Bezeichnung</b>	<b>Ergebnis Vorjahr</b>	<b>Fortgeschrie- bener Ansatz</b>	<b>Ergebnis</b>	<b>Vergleich Ansatz / Ist</b>
01	Steuern und ähnliche Abgaben	0	0	0	0
02	+ Zuwendungen und allgemeine Umlagen	0	0	0	0
03	+ Sonstige Transfererträge	0	0	0	0
04	+ Öffentlich-rechtliche Leistungsentgelte	0	0	0	0
05	+ Privatrechtliche Leistungsentgelte	0	0	0	0
06	+ Kostenerstattungen und Kostenumlagen	2.572	2.500	2.650	-150
07	+ Sonstige ordentliche Erträge	0	0	266	-266
08	+ Aktivierte Eigenleistungen	0	0	0	0
09	+/- Bestandsveränderungen	0	0	0	0
<b>10</b>	<b>= Ordentliche Erträge</b>	<b>2.572</b>	<b>2.500</b>	<b>2.916</b>	<b>-416</b>
11	- Personalaufwendungen	-3.479	-20.046	-3.421	-16.625
12	- Versorgungsaufwendungen	0	0	0	0
13	- Aufwendungen für Sach- und Dienstleistungen	-16.470	-16.215	-8.684	-7.531
14	- Bilanzielle Abschreibungen	-10.132	-10.132	-10.132	0
15	- Transferaufwendungen	-105.438	-20.000	-51.147	31.147
16	- Sonstige ordentliche Aufwendungen	-5.341	-5.000	-4.545	-455
<b>17</b>	<b>= Ordentliche Aufwendungen</b>	<b>-140.859</b>	<b>-71.393</b>	<b>-77.929</b>	<b>6.536</b>
<b>18</b>	<b>= Ergebnis der laufenden Verwaltungstätigkeit (= Zeilen 10 und 17)</b>	<b>-138.287</b>	<b>-68.893</b>	<b>-75.014</b>	<b>6.120</b>
19	+ Finanzerträge	0	0	0	0
20	- Zinsen und sonstige Finanzaufwendungen	0	0	0	0
<b>21</b>	<b>= Finanzergebnis (= Zeilen 19 und 20)</b>	<b>0</b>	<b>0</b>	<b>0</b>	<b>0</b>
<b>22</b>	<b>= Ordentliches Ergebnis (= Zeilen 18 und 21)</b>	<b>-138.287</b>	<b>-68.893</b>	<b>-75.014</b>	<b>6.120</b>
23	+ Außerordentliche Erträge	0	0	0	0
24	- Außerordentliche Aufwendungen	0	0	0	0
<b>25</b>	<b>= Außerordentliches Ergebnis (= Zeilen 23 und 24)</b>	<b>0</b>	<b>0</b>	<b>0</b>	<b>0</b>
<b>26</b>	<b>= Ergebnis -vor Berücksichtigung der int. Leistungsbeziehungen- (= Z. 22 und 25)</b>	<b>-138.287</b>	<b>-68.893</b>	<b>-75.014</b>	<b>6.120</b>
27	+ Erträge aus internen Leistungsbeziehungen	0	0	0	0
28	- Aufwendungen aus internen Leistungsbeziehungen	0	0	0	0
<b>29</b>	<b>Ergebnis</b>	<b>-138.287</b>	<b>-68.893</b>	<b>-75.014</b>	<b>6.120</b>
30	+ Umverteilung aus Erträgen i.R.d. Gebäudeverwaltung	0	0	0	0
31	- Umverteilung Gebäudeunterhaltung	0	0	0	0
32	- Umverteilung Gebäudebewirtschaftung	0	0	0	0
33	- Umverteilung sonstige Gebäudeaufwendungen	0	0	0	0
34	- Umverteilung Abschreibungsaufwendungen Gebäude	0	0	0	0



## Jahresabschlusses der Stadt Königswinter 2008

---

### Teilergebnisrechnung Produktgruppe 1205 ÖPNV

#### Stadt Königswinter

35	Saldo Umverteilung	0	0	0	0
36	Ergebnis nach Umverteilung	-138.287	-68.893	-75.014	6.120

#### Erläuterungen:

##### Pos. 13 Aufwendungen für Sach- und Dienstleistungen

- 522115 Unterhaltung sonst. Bauten d. Infrastrukturverm.  
In 2008 waren 7.600 € für die Erneuerung von Bushaltestellen vorgesehen. Da diese Maßnahmen nicht durchgeführt worden sind, kam es hier zu Einsparungen in gleicher Höhe.

##### Pos. 15 Transferaufwendungen

- 531790 Zusch. an priv. Untern. f. lfd. Zwecke  
Der Zuschuss an die Stadtbahngesellschaft Rhein-Sieg, der i.H.v. 20.000 € geplant war, betrug letztendlich 51.147 €, womit es zu einer Planüberschreitung kam. Da die Angaben der Investitionen der Stadtbahngesellschaft im Vorfeld recht ungenau sind und die tatsächliche Realisierung großen Schwankungen unterliegt, ist dieser Ansatz schwer zu planen.

#### **Über- und außerplanmäßige Aufwendungen**

Zur Deckung der überplanmäßigen Zuschüsse an die Stadtbahngesellschaft wurden 31.147 € aus der Produktgruppe 0901 Altstadtsanierung durch Einsparungen bei der Orts- und Bauleitplanung (SK 529103) herangezogen

## Jahresabschlusses der Stadt Königswinter 2008

<b>Teilfinanzrechnung Produktgruppe 1205 ÖPNV</b>					
<b>Stadt Königswinter</b>					
<b>Produktbereich</b>	<b>12</b>	<b>Verkehrsflächen und -anlagen, ÖPNV</b>			
<b>Produktgruppe</b>	<b>1205</b>	<b>ÖPNV</b>			
<b>Nr</b>	<b>Bezeichnung</b>	<b>Ergebnis Vorjahr</b>	<b>Fortgeschriebener Ansatz</b>	<b>Ergebnis</b>	<b>Vergleich Ansatz / Ist</b>
1	Steuern und ähnliche Abgaben	0	0	0	0
2	+ Zuwendungen und allgemeine Umlagen	0	0	0	0
3	+ Sonstige Transfereinzahlungen	0	0	0	0
4	+ Öffentlich-rechtliche Leistungsentgelte	0	0	0	0
5	+ Privatrechtliche Leistungsentgelte	0	0	0	0
6	+ Kostenerstattungen, Kostenumlagen	865	2.500	2.722	-222
7	+ Sonstige Einzahlungen	0	0	0	0
8	+ Zinsen und sonstige Finanzeinzahlungen	0	0	0	0
<b>9</b>	<b>= Einzahlungen aus laufender Verwaltungstätigkeit</b>	<b>865</b>	<b>2.500</b>	<b>2.722</b>	<b>-222</b>
10	- Personalauszahlungen	-3.134	-20.046	-3.401	-16.645
11	- Versorgungsauszahlungen	0	0	0	0
12	- Auszahlungen für Sach- und Dienstleistungen	-16.801	-16.215	-7.771	-8.444
13	- Zinsen und sonstige Finanzauszahlungen	0	0	0	0
14	- Transferauszahlungen	-48.268	-20.000	-156.585	136.585
15	- Sonstige Auszahlungen	-5.688	-5.000	-4.609	-391
<b>16</b>	<b>= Auszahlungen aus laufender Verwaltungstätigkeit</b>	<b>-73.891</b>	<b>-61.261</b>	<b>-172.366</b>	<b>111.105</b>
<b>17</b>	<b>= Saldo aus laufender Verwaltungstätigkeit (Zeilen 9 und 16)</b>	<b>-73.025</b>	<b>-58.761</b>	<b>-169.644</b>	<b>110.883</b>
18	+ Zuwendungen für Investitionsmaßnahmen	0	0	0	0
19	+ Einzahlungen aus der Veräußerung von Sachanlagen	0	0	0	0
20	+ Einzahlungen aus der Veräußerung von Finanzanlagen	0	0	0	0
21	+ Einzahlungen aus Beiträgen u. ä. Entgelten	0	0	0	0
22	+ Sonstige Investitionseinzahlungen	0	0	0	0
<b>23</b>	<b>= Summe (investiver Einzahlungen)</b>	<b>0</b>	<b>0</b>	<b>0</b>	<b>0</b>
24	- Auszahlungen für den Erwerb von Grundstücken und Gebäuden	0	0	0	0
25	- Auszahlungen für Baumaßnahmen	0	0	0	0
26	- Auszahlungen für den Erwerb von beweglichen Anlagevermögen	0	0	0	0
27	- Auszahlungen für den Erwerb von Finanzanlagen	0	0	0	0
28	- Auszahlungen von aktivierbaren Zuwendungen	0	0	0	0
29	- Sonstige Investitionsauszahlungen	0	0	0	0
<b>30</b>	<b>= Summe (investive Auszahlungen)</b>	<b>0</b>	<b>0</b>	<b>0</b>	<b>0</b>
<b>31</b>	<b>= Saldo der Investitionstätigkeit (Einzahlungen-Auszahlungen)</b>	<b>0</b>	<b>0</b>	<b>0</b>	<b>0</b>
<b>32</b>	<b>= Finanzmittelüberschuss/-fehlbetrag</b>	<b>-73.025</b>	<b>-58.761</b>	<b>-169.644</b>	<b>110.883</b>

### Erläuterungen:

#### Pos. 14 Transferauszahlungen

Bei den Abweichungen zum Teilergebnisplan handelt es sich um die Zahlungen an die SSB für die Baumaßnahmen an den Stadtbahnhaltestellen zur Umrüstung auf Hochbahnsteige. Hier wurde eine Zahlung in Höhe von rund 105.000 € erst in 2008 getätigt, die ergebnistechnisch aber dem Jahr 2007 zuzuordnen ist.

## Jahresabschlusses der Stadt Königswinter 2008

---

<b>Produktbeschreibung Produktbereich 13 Natur- und Landschaftspflege Stadt Königswinter</b>		
<b>Produktbereich</b>	<b>13</b>	<b>Natur- und Landschaftspflege</b>
<b>Produktinformationen</b>		
<b>Verantwortliche Organisationseinheit</b> Verschiedene Organisationseinheiten		<b>Verantwortliche Person(en):</b>
<b>Zugeordnete Produktgruppe</b>	1301	Öffentliches Grün
	1302	Wasserbauliche Anlagen
	1303	Friedhofs- und Bestattungswesen

## Jahresabschlusses der Stadt Königswinter 2008

<b>Teilergebnisrechnung Produktbereich 13 Natur- und Landschaftspflege</b>					
<b>Stadt Königswinter</b>					
<b>Produktbereich</b>	<b>13</b>	<b>Natur- und Landschaftspflege</b>			
<b>Nr</b>	<b>Bezeichnung</b>	<b>Ergebnis Vorjahr</b>	<b>Fortgeschriebener Ansatz</b>	<b>Ergebnis</b>	<b>Vergleich Ansatz / Ist</b>
01	Steuern und ähnliche Abgaben	0	0	0	0
02	+ Zuwendungen und allgemeine Umlagen	7.733	8.022	3.024	4.997
03	+ Sonstige Transfererträge	0	0	0	0
04	+ Öffentlich-rechtliche Leistungsentgelte	669.644	795.400	646.340	149.060
05	+ Privatrechtliche Leistungsentgelte	857	0	0	0
06	+ Kostenerstattungen und Kostenumlagen	43.254	43.200	43.728	-528
07	+ Sonstige ordentliche Erträge	2.527	1.520	3.487	-1.967
08	+ Aktivierte Eigenleistungen	0	0	0	0
09	+/- Bestandsveränderungen	0	0	0	0
<b>10</b>	<b>= Ordentliche Erträge</b>	<b>724.014</b>	<b>848.142</b>	<b>696.580</b>	<b>151.562</b>
11	- Personalaufwendungen	-134.818	-123.664	-136.582	12.917
12	- Versorgungsaufwendungen	0	0	0	0
13	- Aufwendungen für Sach- und Dienstleistungen	-869.263	-1.305.075	-939.627	-365.448
14	- Bilanzielle Abschreibungen	-42.802	-58.040	-60.192	2.152
15	- Transferaufwendungen	0	0	0	0
16	- Sonstige ordentliche Aufwendungen	-203.133	-136.963	-126.414	-10.549
<b>17</b>	<b>= Ordentliche Aufwendungen</b>	<b>-1.250.016</b>	<b>-1.623.742</b>	<b>-1.262.815</b>	<b>-360.928</b>
<b>18</b>	<b>= Ergebnis der laufenden Verwaltungstätigkeit (= Zeilen 10 und 17)</b>	<b>-526.001</b>	<b>-775.601</b>	<b>-566.235</b>	<b>-209.366</b>
19	+ Finanzerträge	0	0	0	0
20	- Zinsen und sonstige Finanzaufwendungen	0	0	0	0
<b>21</b>	<b>= Finanzergebnis (= Zeilen 19 und 20)</b>	<b>0</b>	<b>0</b>	<b>0</b>	<b>0</b>
<b>22</b>	<b>= Ordentliches Ergebnis (= Zeilen 18 und 21)</b>	<b>-526.001</b>	<b>-775.601</b>	<b>-566.235</b>	<b>-209.366</b>
23	+ Außerordentliche Erträge	0	0	4	-4
24	- Außerordentliche Aufwendungen	0	0	0	0
<b>25</b>	<b>= Außerordentliches Ergebnis (= Zeilen 23 und 24)</b>	<b>0</b>	<b>0</b>	<b>4</b>	<b>-4</b>
<b>26</b>	<b>= Ergebnis -vor Berücksichtigung der int. Leistungsbeziehungen- (= Z. 22 und 25)</b>	<b>-526.001</b>	<b>-775.601</b>	<b>-566.231</b>	<b>-209.370</b>
27	+ Erträge aus internen Leistungsbeziehungen	0	0	0	0
28	- Aufwendungen aus internen Leistungsbeziehungen	-8.418	-9.900	-9.335	-565
<b>29</b>	<b>Ergebnis</b>	<b>-534.419</b>	<b>-785.501</b>	<b>-575.566</b>	<b>-209.935</b>
30	+ Umverteilung aus Erträgen i.R.d. Gebäudeverwaltung	786	0	0	0
31	- Umverteilung Gebäudeunterhaltung	-9.693	0	0	0
32	- Umverteilung Gebäudebewirtschaftung	-18.186	0	0	0
33	- Umverteilung sonstige Gebäudeaufwendungen	0	0	0	0
34	- Umverteilung Abschreibungsaufwendungen Gebäude	-17.280	0	0	0

## Jahresabschlusses der Stadt Königswinter 2008

---

### Teilergebnisrechnung Produktbereich 13 Natur- und Landschaftspflege

#### Stadt Königswinter

35	Saldo Umverteilung	-44.372	0	0	0
36	Ergebnis nach Umverteilung	-578.791	-785.501	-575.566	-209.935

## Jahresabschlusses der Stadt Königswinter 2008

<b>Teilfinanzrechnung Produktbereich 13 Natur- und Landschaftspflege</b>					
<b>Stadt Königswinter</b>					
<b>Produktbereich</b>	<b>13</b>	<b>Natur- und Landschaftspflege</b>			
<b>Nr</b>	<b>Bezeichnung</b>	<b>Ergebnis Vorjahr</b>	<b>Fortgeschriebener Ansatz</b>	<b>Ergebnis</b>	<b>Vergleich Ansatz / Ist</b>
1	Steuern und ähnliche Abgaben	0	0	0	0
2	+ Zuwendungen und allgemeine Umlagen	921	800	911	-111
3	+ Sonstige Transfereinzahlungen	0	0	0	0
4	+ Öffentlich-rechtliche Leistungsentgelte	600.388	854.700	611.220	243.480
5	+ Privatrechtliche Leistungsentgelte	857	0	0	0
6	+ Kostenerstattungen, Kostenumlagen	43.254	43.200	43.554	-354
7	+ Sonstige Einzahlungen	510	1.520	0	1.520
8	+ Zinsen und sonstige Finanzeinzahlungen	0	0	0	0
<b>9</b>	<b>= Einzahlungen aus laufender Verwaltungstätigkeit</b>	<b>645.930</b>	<b>900.220</b>	<b>655.686</b>	<b>244.534</b>
10	- Personalauszahlungen	-136.021	-123.664	-127.134	3.470
11	- Versorgungsauszahlungen	0	0	0	0
12	- Auszahlungen für Sach- und Dienstleistungen	-1.001.955	-1.496.975	-1.165.906	-331.069
13	- Zinsen und sonstige Finanzauszahlungen	0	0	0	0
14	- Transferauszahlungen	0	0	98	-98
15	- Sonstige Auszahlungen	-123.980	-136.963	-125.252	-11.711
<b>16</b>	<b>= Auszahlungen aus laufender Verwaltungstätigkeit</b>	<b>-1.261.956</b>	<b>-1.757.602</b>	<b>-1.418.194</b>	<b>-339.408</b>
<b>17</b>	<b>= Saldo aus laufender Verwaltungstätigkeit (Zeilen 9 und 16)</b>	<b>-616.026</b>	<b>-857.382</b>	<b>-762.508</b>	<b>-94.874</b>
18	+ Zuwendungen für Investitionsmaßnahmen	0	0	0	0
19	+ Einzahlungen aus der Veräußerung von Sachanlagen	4.464	0	0	0
20	+ Einzahlungen aus der Veräußerung von Finanzanlagen	0	0	0	0
21	+ Einzahlungen aus Beiträgen u. ä. Entgelten	0	0	0	0
22	+ Sonstige Investitionseinzahlungen	0	0	0	0
<b>23</b>	<b>= Summe (investiver Einzahlungen)</b>	<b>4.464</b>	<b>0</b>	<b>0</b>	<b>0</b>
24	- Auszahlungen für den Erwerb von Grundstücken und Gebäuden	-8.072	0	107	-107
25	- Auszahlungen für Baumaßnahmen	-18.334	-43.500	-12.391	-31.109
26	- Auszahlungen für den Erwerb von beweglichen Anlagevermögen	0	0	1.981	-1.981
27	- Auszahlungen für den Erwerb von Finanzanlagen	0	0	0	0
28	- Auszahlungen von aktivierbaren Zuwendungen	0	0	0	0
29	- Sonstige Investitionsauszahlungen	0	0	0	0
<b>30</b>	<b>= Summe (investive Auszahlungen)</b>	<b>-26.406</b>	<b>-43.500</b>	<b>-10.304</b>	<b>-33.196</b>
<b>31</b>	<b>= Saldo der Investitionstätigkeit (Einzahlungen-Auszahlungen)</b>	<b>-21.942</b>	<b>-43.500</b>	<b>-10.304</b>	<b>-33.196</b>
<b>32</b>	<b>= Finanzmittelüberschuss/-fehlbetrag</b>	<b>-637.968</b>	<b>-900.882</b>	<b>-772.812</b>	<b>-128.070</b>

## Jahresabschlusses der Stadt Königswinter 2008

---

<b>Produktbeschreibung Produktgruppe 1301 Öffentliches Grün</b> <b>Stadt Königswinter</b>		
<b>Produktbereich</b>	<b>13</b>	<b>Natur- und Landschaftspflege</b>
<b>Produktgruppe</b>	<b>1301</b>	<b>Öffentliches Grün</b>
<b>Produktinformationen</b>		
<b>Verantwortliche Organisationseinheit</b> Abteilung Straßen und Verkehr		<b>Verantwortliche Person(en):</b> Techn. Beigeordneter Kofferath
<b>Zugeordnete Produkt</b>	13010100	Bereitstellung von Grün- und Freiflächen



## Jahresabschlusses der Stadt Königswinter 2008

<b>Teilergebnisrechnung Produktgruppe 1301 Öffentliches Grün</b>					
<b>Stadt Königswinter</b>					
<b>Produktbereich</b>	<b>13</b>	<b>Natur- und Landschaftspflege</b>			
<b>Produktgruppe</b>	<b>1301</b>	<b>Öffentliches Grün</b>			
<b>Nr</b>	<b>Bezeichnung</b>	<b>Ergebnis Vorjahr</b>	<b>Fortgeschriebener Ansatz</b>	<b>Ergebnis</b>	<b>Vergleich Ansatz / Ist</b>
01	Steuern und ähnliche Abgaben	0	0	0	0
02	+ Zuwendungen und allgemeine Umlagen	1.119	740	1.044	-304
03	+ Sonstige Transfererträge	0	0	0	0
04	+ Öffentlich-rechtliche Leistungsentgelte	0	100	0	100
05	+ Privatrechtliche Leistungsentgelte	857	0	0	0
06	+ Kostenerstattungen und Kostenumlagen	900	1.200	1.314	-114
07	+ Sonstige ordentliche Erträge	2.020	1.000	1.890	-890
08	+ Aktivierte Eigenleistungen	0	0	0	0
09	+/- Bestandsveränderungen	0	0	0	0
<b>10</b>	<b>= Ordentliche Erträge</b>	<b>4.896</b>	<b>3.040</b>	<b>4.248</b>	<b>-1.208</b>
11	- Personalaufwendungen	-43.697	-38.299	-46.072	7.773
12	- Versorgungsaufwendungen	0	0	0	0
13	- Aufwendungen für Sach- und Dienstleistungen	-324.374	-533.375	-345.154	-188.221
14	- Bilanzielle Abschreibungen	-24.852	-5.523	-24.852	19.329
15	- Transferaufwendungen	0	0	0	0
16	- Sonstige ordentliche Aufwendungen	-487	-870	-264	-606
<b>17</b>	<b>= Ordentliche Aufwendungen</b>	<b>-393.411</b>	<b>-578.067</b>	<b>-416.341</b>	<b>-161.725</b>
<b>18</b>	<b>= Ergebnis der laufenden Verwaltungstätigkeit (= Zeilen 10 und 17)</b>	<b>-388.515</b>	<b>-575.027</b>	<b>-412.094</b>	<b>-162.933</b>
19	+ Finanzerträge	0	0	0	0
20	- Zinsen und sonstige Finanzaufwendungen	0	0	0	0
<b>21</b>	<b>= Finanzergebnis (= Zeilen 19 und 20)</b>	<b>0</b>	<b>0</b>	<b>0</b>	<b>0</b>
<b>22</b>	<b>= Ordentliches Ergebnis (= Zeilen 18 und 21)</b>	<b>-388.515</b>	<b>-575.027</b>	<b>-412.094</b>	<b>-162.933</b>
23	+ Außerordentliche Erträge	0	0	0	0
24	- Außerordentliche Aufwendungen	0	0	0	0
<b>25</b>	<b>= Außerordentliches Ergebnis (= Zeilen 23 und 24)</b>	<b>0</b>	<b>0</b>	<b>0</b>	<b>0</b>
<b>26</b>	<b>= Ergebnis -vor Berücksichtigung der int. Leistungsbeziehungen- (= Z. 22 und 25)</b>	<b>-388.515</b>	<b>-575.027</b>	<b>-412.094</b>	<b>-162.933</b>
27	+ Erträge aus internen Leistungsbeziehungen	0	0	0	0
28	- Aufwendungen aus internen Leistungsbeziehungen	0	0	0	0
<b>29</b>	<b>Ergebnis</b>	<b>-388.515</b>	<b>-575.027</b>	<b>-412.094</b>	<b>-162.933</b>
30	+ Umverteilung aus Erträgen i.R.d. Gebäudeverwaltung	0	0	0	0
31	- Umverteilung Gebäudeunterhaltung	0	0	0	0
32	- Umverteilung Gebäudebewirtschaftung	0	0	0	0
33	- Umverteilung sonstige Gebäudeaufwendungen	0	0	0	0
34	- Umverteilung Abschreibungsaufwendungen Gebäude	0	0	0	0

## Jahresabschlusses der Stadt Königswinter 2008

### Teilergebnisrechnung Produktgruppe 1301 Öffentliches Grün

#### Stadt Königswinter

35	Saldo Umverteilung	0	0	0	0
36	Ergebnis nach Umverteilung	-388.515	-575.027	-412.094	-162.933

#### Erläuterungen:

##### Pos. 13 Aufwendungen für Sach- und Dienstleistungen

- 522107 Inanspruchn. BBH (Unterh. d. sonst. unbgl. Verm.)  
Der Aufwand für die Inanspruchnahme des Baubetriebshofs lag in 2008 mit 341.835 € rund 176.000 € unterhalb des Ansatzes.
- 529190 Übrige Aufwendungen für sonstige Dienstleistungen  
Es wurden insgesamt vorsorglich 5.000 € für unvorhergesehene Aufwendungen in der Haushaltsplanung berücksichtigt, die jedoch nicht benötigt worden sind.

##### Pos. 14 Bilanzielle Abschreibungen

- 571101 Abschreibungen auf Sachanlagen  
Die höhere Abschreibung resultiert im Wesentlichen aus der Rheinuferpromenade in Niederdollendorf, deren Aktivierung bereits zum 01.01.2006 erfolgen musste, wie sich in der Prüfung des Jahresabschlusses 2006 ergab. Dadurch sind die Abschreibungen bereits ab dem Jahr 2006 fällig, was zum Zeitpunkt der Planung noch nicht bekannt war. Insofern liegt die tatsächliche Abschreibung um 19.328 € über dem Ansatz.

#### **Über- und außerplanmäßige Aufwendungen**

Zur Deckung von Mehraufwendungen insbesondere im Bereich der PG 1204 wurden der Ansatz SK 522107 - Inanspruchn. BBH (Unterh. d. sonst. unbgl. Verm.) durch Umbuchungen innerhalb des Budgetrahmens um insgesamt 188.410,76 € verringert.

## Jahresabschlusses der Stadt Königswinter 2008

<b>Teilfinanzrechnung Produktgruppe 1301 Öffentliches Grün</b>					
<b>Stadt Königswinter</b>					
<b>Produktbereich</b>		<b>13</b>	<b>Natur- und Landschaftspflege</b>		
<b>Produktgruppe</b>		<b>1301</b>	<b>Öffentliches Grün</b>		
<b>Nr</b>	<b>Bezeichnung</b>	<b>Ergebnis Vorjahr</b>	<b>Fortgeschriebener Ansatz</b>	<b>Ergebnis</b>	<b>Vergleich Ansatz / Ist</b>
1	Steuern und ähnliche Abgaben	0	0	0	0
2	+ Zuwendungen und allgemeine Umlagen	0	0	0	0
3	+ Sonstige Transfereinzahlungen	0	0	0	0
4	+ Öffentlich-rechtliche Leistungsentgelte	0	100	0	100
5	+ Privatrechtliche Leistungsentgelte	857	0	0	0
6	+ Kostenerstattungen, Kostenumlagen	900	1.200	1.200	0
7	+ Sonstige Einzahlungen	300	1.000	0	1.000
8	+ Zinsen und sonstige Finanzeinzahlungen	0	0	0	0
<b>9</b>	<b>= Einzahlungen aus laufender Verwaltungstätigkeit</b>	<b>2.057</b>	<b>2.300</b>	<b>1.200</b>	<b>1.100</b>
10	- Personalauszahlungen	-42.319	-38.299	-44.384	6.085
11	- Versorgungsauszahlungen	0	0	0	0
12	- Auszahlungen für Sach- und Dienstleistungen	-454.568	-533.375	-573.340	39.965
13	- Zinsen und sonstige Finanzauszahlungen	0	0	0	0
14	- Transferauszahlungen	0	0	98	-98
15	- Sonstige Auszahlungen	-487	-870	-171	-699
<b>16</b>	<b>= Auszahlungen aus laufender Verwaltungstätigkeit</b>	<b>-497.374</b>	<b>-572.544</b>	<b>-617.797</b>	<b>45.253</b>
<b>17</b>	<b>= Saldo aus laufender Verwaltungstätigkeit (Zeilen 9 und 16)</b>	<b>-495.317</b>	<b>-570.244</b>	<b>-616.597</b>	<b>46.353</b>
18	+ Zuwendungen für Investitionsmaßnahmen	0	0	0	0
19	+ Einzahlungen aus der Veräußerung von Sachanlagen	4.464	0	0	0
20	+ Einzahlungen aus der Veräußerung von Finanzanlagen	0	0	0	0
21	+ Einzahlungen aus Beiträgen u. ä. Entgelten	0	0	0	0
22	+ Sonstige Investitionseinzahlungen	0	0	0	0
<b>23</b>	<b>= Summe (investiver Einzahlungen)</b>	<b>4.464</b>	<b>0</b>	<b>0</b>	<b>0</b>
24	- Auszahlungen für den Erwerb von Grundstücken und Gebäuden	-8.072	0	107	-107
25	- Auszahlungen für Baumaßnahmen	-6.826	-1.000	472	-1.472
26	- Auszahlungen für den Erwerb von beweglichen Anlagevermögen	0	0	1.981	-1.981
27	- Auszahlungen für den Erwerb von Finanzanlagen	0	0	0	0
28	- Auszahlungen von aktivierbaren Zuwendungen	0	0	0	0
29	- Sonstige Investitionsauszahlungen	0	0	0	0
<b>30</b>	<b>= Summe (investive Auszahlungen)</b>	<b>-14.898</b>	<b>-1.000</b>	<b>2.559</b>	<b>-3.559</b>
<b>31</b>	<b>= Saldo der Investitionstätigkeit (Einzahlungen-Auszahlungen)</b>	<b>-10.434</b>	<b>-1.000</b>	<b>2.559</b>	<b>-3.559</b>
<b>32</b>	<b>= Finanzmittelüberschuss/-fehlbetrag</b>	<b>-505.751</b>	<b>-571.244</b>	<b>-614.037</b>	<b>42.794</b>

## Jahresabschlusses der Stadt Königswinter 2008

<b>Investitionsrechnung Produktgruppe 1301 Öffentliches Grün</b>				
<b>Stadt Königswinter</b>				
<b>Produktbereich</b>	<b>13</b>	<b>Natur- und Landschaftspflege</b>		
<b>Produktgruppe</b>	<b>1301</b>	<b>Öffentliches Grün</b>		
<b>Bezeichnung</b>	<b>Ergebnis Vorjahr</b>	<b>Fortgeschriebener Ansatz</b>	<b>Ergebnis</b>	<b>Vergleich Ansatz / ist</b>
I-23-11 Kanalanschlußbeitr. Grundstück Am Steinr. Berg	-8.072,16	0,00	0,00	0,00
24 - Auszahlg. f. d. Erwerb v. Grundstücken u. Geb.	-8.072,16	0,00	0,00	0,00
I-66-11 Sanierung Rheinuferpromenade Niederdollendorf	-6.489,76	0,00	0,00	0,00
25 - Auszahlg. für Baumaßnahmen	-6.489,76	0,00	0,00	0,00
I-66-52 Ausgleichsmaßnahmen B-Plan Döttscheider Feld	-335,84	-1.000,00	0,00	-1.000,00
25 - Auszahlg. für Baumaßnahmen	-335,84	-1.000,00	0,00	-1.000,00
VERKSO Verkauf von nicht im einzelnen geplanten Anlagen	4.464,00	0,00	0,00	0,00
19 + Einzahlungen a. d. Veräußerung von Sachanlagen	4.464,00	0,00	0,00	0,00

## Jahresabschlusses der Stadt Königswinter 2008

---

<b>Produktbeschreibung Produktgruppe 1302 Wasserbauliche Anlagen Stadt Königswinter</b>		
<b>Produktbereich</b>	<b>13</b>	<b>Natur- und Landschaftspflege</b>
<b>Produktgruppe</b>	<b>1302</b>	<b>Wasserbauliche Anlagen</b>
<b>Produktinformationen</b>		
<b>Verantwortliche Organisationseinheit</b> Abteilung Straßen und Verkehr		<b>Verantwortliche Person(en):</b> Techn. Beigeordneter Kofferath
<b>Zugeordnete Produkt</b>	13020100	Gewässerböschungs- und Hochwasserschutz

## Jahresabschlusses der Stadt Königswinter 2008

<b>Teilergebnisrechnung Produktgruppe 1302 Wasserbauliche Anlagen</b>					
<b>Stadt Königswinter</b>					
<b>Produktbereich</b>	<b>13</b>	<b>Natur- und Landschaftspflege</b>			
<b>Produktgruppe</b>	<b>1302</b>	<b>Wasserbauliche Anlagen</b>			
<b>Nr</b>	<b>Bezeichnung</b>	<b>Ergebnis Vorjahr</b>	<b>Fortgeschriebener Ansatz</b>	<b>Ergebnis</b>	<b>Vergleich Ansatz / Ist</b>
01	Steuern und ähnliche Abgaben	0	0	0	0
02	+ Zuwendungen und allgemeine Umlagen	5.695	5.695	0	5.695
03	+ Sonstige Transfererträge	0	0	0	0
04	+ Öffentlich-rechtliche Leistungsentgelte	0	0	0	0
05	+ Privatrechtliche Leistungsentgelte	0	0	0	0
06	+ Kostenerstattungen und Kostenumlagen	0	0	38	-38
07	+ Sonstige ordentliche Erträge	507	0	298	-298
08	+ Aktivierte Eigenleistungen	0	0	0	0
09	+/- Bestandsveränderungen	0	0	0	0
<b>10</b>	<b>= Ordentliche Erträge</b>	<b>6.202</b>	<b>5.695</b>	<b>335</b>	<b>5.360</b>
11	- Personalaufwendungen	-28.297	-16.697	-29.928	13.231
12	- Versorgungsaufwendungen	0	0	0	0
13	- Aufwendungen für Sach- und Dienstleistungen	-37.434	-27.590	-32.450	4.860
14	- Bilanzielle Abschreibungen	0	-16.811	0	-16.811
15	- Transferaufwendungen	0	0	0	0
16	- Sonstige ordentliche Aufwendungen	-123.493	-125.000	-123.912	-1.088
<b>17</b>	<b>= Ordentliche Aufwendungen</b>	<b>-189.223</b>	<b>-186.098</b>	<b>-186.289</b>	<b>191</b>
<b>18</b>	<b>= Ergebnis der laufenden Verwaltungstätigkeit (= Zeilen 10 und 17)</b>	<b>-183.021</b>	<b>-180.403</b>	<b>-185.954</b>	<b>5.551</b>
19	+ Finanzerträge	0	0	0	0
20	- Zinsen und sonstige Finanzaufwendungen	0	0	0	0
<b>21</b>	<b>= Finanzergebnis (= Zeilen 19 und 20)</b>	<b>0</b>	<b>0</b>	<b>0</b>	<b>0</b>
<b>22</b>	<b>= Ordentliches Ergebnis (= Zeilen 18 und 21)</b>	<b>-183.021</b>	<b>-180.403</b>	<b>-185.954</b>	<b>5.551</b>
23	+ Außerordentliche Erträge	0	0	0	0
24	- Außerordentliche Aufwendungen	0	0	0	0
<b>25</b>	<b>= Außerordentliches Ergebnis (= Zeilen 23 und 24)</b>	<b>0</b>	<b>0</b>	<b>0</b>	<b>0</b>
<b>26</b>	<b>= Ergebnis -vor Berücksichtigung der int. Leistungsbeziehungen- (= Z. 22 und 25)</b>	<b>-183.021</b>	<b>-180.403</b>	<b>-185.954</b>	<b>5.551</b>
27	+ Erträge aus internen Leistungsbeziehungen	0	0	0	0
28	- Aufwendungen aus internen Leistungsbeziehungen	0	0	0	0
<b>29</b>	<b>Ergebnis</b>	<b>-183.021</b>	<b>-180.403</b>	<b>-185.954</b>	<b>5.551</b>
30	+ Umverteilung aus Erträgen i.R.d. Gebäudeverwaltung	0	0	0	0
31	- Umverteilung Gebäudeunterhaltung	0	0	0	0
32	- Umverteilung Gebäudebewirtschaftung	0	0	0	0
33	- Umverteilung sonstige Gebäudeaufwendungen	0	0	0	0
34	- Umverteilung Abschreibungsaufwendungen	0	0	0	0

## Jahresabschlusses der Stadt Königswinter 2008

---

### Teilergebnisrechnung Produktgruppe 1302 Wasserbauliche Anlagen

#### Stadt Königswinter

	Gebäude				
35	Saldo Umverteilung	0	0	0	0
36	Ergebnis nach Umverteilung	-183.021	-180.403	-185.954	5.551

## Jahresabschlusses der Stadt Königswinter 2008

<b>Teilfinanzrechnung Produktgruppe 1302 Wasserbauliche Anlagen</b>					
<b>Stadt Königswinter</b>					
<b>Produktbereich</b>		<b>13</b>	<b>Natur- und Landschaftspflege</b>		
<b>Produktgruppe</b>		<b>1302</b>	<b>Wasserbauliche Anlagen</b>		
<b>Nr</b>	<b>Bezeichnung</b>	<b>Ergebnis Vorjahr</b>	<b>Fortgeschriebener Ansatz</b>	<b>Ergebnis</b>	<b>Vergleich Ansatz / Ist</b>
1	Steuern und ähnliche Abgaben	0	0	0	0
2	+ Zuwendungen und allgemeine Umlagen	0	0	0	0
3	+ Sonstige Transfereinzahlungen	0	0	0	0
4	+ Öffentlich-rechtliche Leistungsentgelte	0	0	0	0
5	+ Privatrechtliche Leistungsentgelte	0	0	0	0
6	+ Kostenerstattungen, Kostenumlagen	0	0	0	0
7	+ Sonstige Einzahlungen	0	0	0	0
8	+ Zinsen und sonstige Finanzeinzahlungen	0	0	0	0
<b>9</b>	<b>= Einzahlungen aus laufender Verwaltungstätigkeit</b>	<b>0</b>	<b>0</b>	<b>0</b>	<b>0</b>
10	- Personalauszahlungen	-26.936	-16.697	-28.307	11.610
11	- Versorgungsauszahlungen	0	0	0	0
12	- Auszahlungen für Sach- und Dienstleistungen	-27.378	-219.490	-45.236	-174.254
13	- Zinsen und sonstige Finanzauszahlungen	0	0	0	0
14	- Transferauszahlungen	0	0	0	0
15	- Sonstige Auszahlungen	-123.493	-125.000	-123.912	-1.088
<b>16</b>	<b>= Auszahlungen aus laufender Verwaltungstätigkeit</b>	<b>-177.806</b>	<b>-361.187</b>	<b>-197.455</b>	<b>-163.732</b>
<b>17</b>	<b>= Saldo aus laufender Verwaltungstätigkeit (Zeilen 9 und 16)</b>	<b>-177.806</b>	<b>-361.187</b>	<b>-197.455</b>	<b>-163.732</b>
18	+ Zuwendungen für Investitionsmaßnahmen	0	0	0	0
19	+ Einzahlungen aus der Veräußerung von Sachanlagen	0	0	0	0
20	+ Einzahlungen aus der Veräußerung von Finanzanlagen	0	0	0	0
21	+ Einzahlungen aus Beiträgen u. ä. Entgelten	0	0	0	0
22	+ Sonstige Investitionseinzahlungen	0	0	0	0
<b>23</b>	<b>= Summe (investiver Einzahlungen)</b>	<b>0</b>	<b>0</b>	<b>0</b>	<b>0</b>
24	- Auszahlungen für den Erwerb von Grundstücken und Gebäuden	0	0	0	0
25	- Auszahlungen für Baumaßnahmen	-11.508	0	11.508	-11.508
26	- Auszahlungen für den Erwerb von beweglichen Anlagevermögen	0	0	0	0
27	- Auszahlungen für den Erwerb von Finanzanlagen	0	0	0	0
28	- Auszahlungen von aktivierbaren Zuwendungen	0	0	0	0
29	- Sonstige Investitionsauszahlungen	0	0	0	0
<b>30</b>	<b>= Summe (investive Auszahlungen)</b>	<b>-11.508</b>	<b>0</b>	<b>11.508</b>	<b>-11.508</b>
<b>31</b>	<b>= Saldo der Investitionstätigkeit (Einzahlungen-Auszahlungen)</b>	<b>-11.508</b>	<b>0</b>	<b>11.508</b>	<b>-11.508</b>
<b>32</b>	<b>= Finanzmittelüberschuss/-fehlbetrag</b>	<b>-189.315</b>	<b>-361.187</b>	<b>-185.947</b>	<b>-175.240</b>



## Jahresabschlusses der Stadt Königswinter 2008

---

### Erläuterungen der nachfolgenden Investitionen:

#### I-66-32 Hochwasserschutz

Es handelt sich um die Umbuchung von Zahlungen aus Vorjahren in den Aufwand, da die Hochwasserschutzmaßnahme abgebrochen wurde und nicht mehr investiv zu betrachten ist.

<b>Investitionsrechnung Produktgruppe 1302 Wasserbauliche Anlagen</b>				
<b>Stadt Königswinter</b>				
<b>Produktbereich</b>	<b>13</b>	<b>Natur- und Landschaftspflege</b>		
<b>Produktgruppe</b>	<b>1302</b>	<b>Wasserbauliche Anlagen</b>		
<b>Bezeichnung</b>	<b>Ergebnis Vorjahr</b>	<b>Fortgeschriebener Ansatz</b>	<b>Ergebnis</b>	<b>Vergleich Ansatz / ist</b>
I-66-32 Hochwasserschutz	-11.508,33	0,00	11.508,33	-11.508,33
25 - Auszahlg. für Baumaßnahmen	-11.508,33	0,00	11.508,33	-11.508,33

## Jahresabschlusses der Stadt Königswinter 2008

---

<b>Produktbeschreibung Produktgruppe 1303 Friedhofs- und Bestattungswesen</b>		
<b>Stadt Königswinter</b>		
<b>Produktbereich</b>	<b>13</b>	<b>Natur- und Landschaftspflege</b>
<b>Produktgruppe</b>	<b>1303</b>	<b>Friedhofs- und Bestattungswesen</b>
<b>Produktinformationen</b>		
<b>Verantwortliche Organisationseinheit</b>		<b>Verantwortliche Person(en):</b>
Standesamt		Techn. Beigeordneter Kofferath
<b>Zugeordnete Produkt</b>		
	13030100	Friedhofsunterhaltung und Grabnutzungsrechte
	13030200	Leichenhalle/Kapelle/Sargschutz
	13030300	Beisetzungen
	13030400	Genehmigungsverfahren (Einfassung, Grabdenkmale)
	13030500	Ehrengräber und erhaltenswerte Gräber
	13030600	Soldatenfriedhof Ittenbach und Kriegsgrabfelder auf and. kommunalen Friedhöfen
	13030700	Judenfriedhof Königswinter
	13030900	PKS Friedhofswesen

## Jahresabschlusses der Stadt Königswinter 2008

<b>Teilergebnisrechnung Produktgruppe 1303 Friedhofs- und Bestattungswesen</b>					
<b>Stadt Königswinter</b>					
<b>Produktbereich</b>	<b>13</b>	<b>Natur- und Landschaftspflege</b>			
<b>Produktgruppe</b>	<b>1303</b>	<b>Friedhofs- und Bestattungswesen</b>			
<b>Nr</b>	<b>Bezeichnung</b>	<b>Ergebnis Vorjahr</b>	<b>Fortgeschriebener Ansatz</b>	<b>Ergebnis</b>	<b>Vergleich Ansatz / Ist</b>
01	Steuern und ähnliche Abgaben	0	0	0	0
02	+ Zuwendungen und allgemeine Umlagen	919	1.586	1.981	-394
03	+ Sonstige Transfererträge	0	0	0	0
04	+ Öffentlich-rechtliche Leistungsentgelte	669.644	795.300	646.340	148.960
05	+ Privatrechtliche Leistungsentgelte	0	0	0	0
06	+ Kostenerstattungen und Kostenumlagen	42.354	42.000	42.377	-377
07	+ Sonstige ordentliche Erträge	0	520	1.300	-780
08	+ Aktivierte Eigenleistungen	0	0	0	0
09	+/- Bestandsveränderungen	0	0	0	0
<b>10</b>	<b>= Ordentliche Erträge</b>	<b>712.917</b>	<b>839.406</b>	<b>691.997</b>	<b>147.409</b>
11	- Personalaufwendungen	-62.824	-68.668	-60.581	-8.087
12	- Versorgungsaufwendungen	0	0	0	0
13	- Aufwendungen für Sach- und Dienstleistungen	-507.455	-744.110	-562.024	-182.086
14	- Bilanzielle Abschreibungen	-17.950	-35.706	-35.340	-366
15	- Transferaufwendungen	0	0	0	0
16	- Sonstige ordentliche Aufwendungen	-79.153	-11.093	-2.239	-8.854
<b>17</b>	<b>= Ordentliche Aufwendungen</b>	<b>-667.382</b>	<b>-859.578</b>	<b>-660.184</b>	<b>-199.394</b>
<b>18</b>	<b>= Ergebnis der laufenden Verwaltungstätigkeit (= Zeilen 10 und 17)</b>	<b>45.535</b>	<b>-20.171</b>	<b>31.813</b>	<b>-51.984</b>
19	+ Finanzerträge	0	0	0	0
20	- Zinsen und sonstige Finanzaufwendungen	0	0	0	0
<b>21</b>	<b>= Finanzergebnis (= Zeilen 19 und 20)</b>	<b>0</b>	<b>0</b>	<b>0</b>	<b>0</b>
<b>22</b>	<b>= Ordentliches Ergebnis (= Zeilen 18 und 21)</b>	<b>45.535</b>	<b>-20.171</b>	<b>31.813</b>	<b>-51.984</b>
23	+ Außerordentliche Erträge	0	0	4	-4
24	- Außerordentliche Aufwendungen	0	0	0	0
<b>25</b>	<b>= Außerordentliches Ergebnis (= Zeilen 23 und 24)</b>	<b>0</b>	<b>0</b>	<b>4</b>	<b>-4</b>
<b>26</b>	<b>= Ergebnis -vor Berücksichtigung der int. Leistungsbeziehungen- (= Z. 22 und 25)</b>	<b>45.535</b>	<b>-20.171</b>	<b>31.817</b>	<b>-51.988</b>
27	+ Erträge aus internen Leistungsbeziehungen	0	0	0	0
28	- Aufwendungen aus internen Leistungsbeziehungen	-8.418	-9.900	-9.335	-565
<b>29</b>	<b>Ergebnis</b>	<b>37.117</b>	<b>-30.071</b>	<b>22.482</b>	<b>-52.553</b>
30	+ Umverteilung aus Erträgen i.R.d. Gebäudeverwaltung	786	0	0	0
31	- Umverteilung Gebäudeunterhaltung	-9.693	0	0	0
32	- Umverteilung Gebäudebewirtschaftung	-18.186	0	0	0
33	- Umverteilung sonstige Gebäudeaufwendungen	0	0	0	0
34	- Umverteilung Abschreibungsaufwendungen	-17.280	0	0	0

## Jahresabschlusses der Stadt Königswinter 2008

Teilergebnisrechnung Produktgruppe 1303 Friedhofs- und Bestattungswesen					
Stadt Königswinter					
	Gebäude				
35	Saldo Umverteilung	-44.372	0	0	0
36	Ergebnis nach Umverteilung	-7.255	-30.071	22.482	-52.553

### Erläuterungen:

#### Pos. 04 Öffentlich-rechtliche Leistungsentgelte

- 432101 Friedhofsgebühren  
Die Erträge aus Friedhofsgebühren lagen mit 629.129 € rund 105.000 € über dem Ansatz. Es handelt sich bei den Planungen um einen Fehler, da die kalkulierten Erträge aus dem Abräumen von Gräbern, den Leichenhallen, Kapellen und Sargschutz und den Beisetzungen doppelt geplant wurden, obwohl sie bereits in der allgemeinen Planung für die Friedhofsunterhaltung und Grabnutzungsrechte von 525.000 € enthalten waren. Insofern ist ein Ansatz von 525.000 € mit der Bewegung von 629.129 € zu vergleichen.

#### Pos. 13 Aufwendungen für Sach- und Dienstleistungen

- 522107 Inanspruchn. BBH (Unterh. d. sonst. unbgl. Verm.)  
Der Aufwand für die Inanspruchnahme des Baubetriebshofs lag in 2008 mit 437.189 € rund 63.000 € unterhalb des Ansatzes.
- 522112 Geplante Erhaltungsaufw. Friedhöfe  
Im Jahr 2008 wurde lediglich ein Teil der ursprünglich geplanten Maßnahmen im Wert von 13.671 € durchgeführt, insofern wurden hier Einsparungen i.H.v. rund 28.000 € realisiert. Insbesondere die Erneuerung der Natursteinsäulen wurde nicht durchgeführt, andere Maßnahmen konnten günstiger beauftragt und abgewickelt werden als ursprünglich vorgesehen.
- 529101 Aufwendungen f. Dienstleist. d. Baubetriebshofes  
Der Aufwand für die Inanspruchnahme des Baubetriebshofs lag in 2008 mit 65.540 € rund 85.000 € unterhalb des Ansatzes.
- 529110 Dienstleistung der SBK i.R.d. Immobilienverwaltung  
Die Dienstleistungen der Stadtbetriebe im Rahmen der Immobilienverwaltung lagen nach der Endabrechnung mit knapp 6.000 € unterhalb des Ansatzes von 44.240 €. Dies ist insbesondere auf geringere Leistungen im Bereich des Soldatenfriedhofs Ittenbach, der Kriegsgrabfelder auf and. kommunalen Friedhöfen sowie der Kapelle zurückzuführen.

#### Pos. 16 Sonstige ordentliche Aufwendungen

- 542990 Sonst. Aufw. f.d. Inanspr. v. Rechten und Diensten  
Der geplante Aufwand i.H.v. 10.000 € für die Entwicklung eines Friedhofsbedarfs- und entwicklungsplans wurde in 2008 nicht umgesetzt und konnte daher eingespart werden.

### Über- und außerplanmäßige Aufwendungen

Zur Deckung von Mehraufwendungen insbesondere im Bereich der PG 1204 wurden einige Ansätze der Pos. 13 durch Umbuchungen innerhalb des Budgetrahmens um insgesamt 182.559,63 € verringert.

## Jahresabschlusses der Stadt Königswinter 2008

<b>Teilfinanzrechnung Produktgruppe 1303 Friedhofs- und Bestattungswesen</b>					
<b>Stadt Königswinter</b>					
<b>Produktbereich</b>		<b>13</b>	<b>Natur- und Landschaftspflege</b>		
<b>Produktgruppe</b>		<b>1303</b>	<b>Friedhofs- und Bestattungswesen</b>		
<b>Nr</b>	<b>Bezeichnung</b>	<b>Ergebnis Vorjahr</b>	<b>Fortgeschriebener Ansatz</b>	<b>Ergebnis</b>	<b>Vergleich Ansatz / Ist</b>
1	Steuern und ähnliche Abgaben	0	0	0	0
2	+ Zuwendungen und allgemeine Umlagen	921	800	911	-111
3	+ Sonstige Transfereinzahlungen	0	0	0	0
4	+ Öffentlich-rechtliche Leistungsentgelte	600.388	854.600	611.220	243.380
5	+ Privatrechtliche Leistungsentgelte	0	0	0	0
6	+ Kostenerstattungen, Kostenumlagen	42.354	42.000	42.354	-354
7	+ Sonstige Einzahlungen	210	520	0	520
8	+ Zinsen und sonstige Finanzeinzahlungen	0	0	0	0
<b>9</b>	<b>= Einzahlungen aus laufender Verwaltungstätigkeit</b>	<b>643.873</b>	<b>897.920</b>	<b>654.486</b>	<b>243.434</b>
10	- Personalauszahlungen	-66.766	-68.668	-54.443	-14.226
11	- Versorgungsauszahlungen	0	0	0	0
12	- Auszahlungen für Sach- und Dienstleistungen	-520.009	-744.110	-547.330	-196.780
13	- Zinsen und sonstige Finanzauszahlungen	0	0	0	0
14	- Transferauszahlungen	0	0	0	0
15	- Sonstige Auszahlungen	0	-11.093	-1.169	-9.924
<b>16</b>	<b>= Auszahlungen aus laufender Verwaltungstätigkeit</b>	<b>-586.776</b>	<b>-823.871</b>	<b>-602.942</b>	<b>-220.929</b>
<b>17</b>	<b>= Saldo aus laufender Verwaltungstätigkeit (Zeilen 9 und 16)</b>	<b>57.097</b>	<b>74.049</b>	<b>51.544</b>	<b>22.505</b>
18	+ Zuwendungen für Investitionsmaßnahmen	0	0	0	0
19	+ Einzahlungen aus der Veräußerung von Sachanlagen	0	0	0	0
20	+ Einzahlungen aus der Veräußerung von Finanzanlagen	0	0	0	0
21	+ Einzahlungen aus Beiträgen u. ä. Entgelten	0	0	0	0
22	+ Sonstige Investitionseinzahlungen	0	0	0	0
<b>23</b>	<b>= Summe (investiver Einzahlungen)</b>	<b>0</b>	<b>0</b>	<b>0</b>	<b>0</b>
24	- Auszahlungen für den Erwerb von Grundstücken und Gebäuden	0	0	0	0
25	- Auszahlungen für Baumaßnahmen	0	-42.500	-24.372	-18.128
26	- Auszahlungen für den Erwerb von beweglichen Anlagevermögen	0	0	0	0
27	- Auszahlungen für den Erwerb von Finanzanlagen	0	0	0	0
28	- Auszahlungen von aktivierbaren Zuwendungen	0	0	0	0
29	- Sonstige Investitionsauszahlungen	0	0	0	0
<b>30</b>	<b>= Summe (investive Auszahlungen)</b>	<b>0</b>	<b>-42.500</b>	<b>-24.372</b>	<b>-18.128</b>
<b>31</b>	<b>= Saldo der Investitionstätigkeit (Einzahlungen-Auszahlungen)</b>	<b>0</b>	<b>-42.500</b>	<b>-24.372</b>	<b>-18.128</b>
<b>32</b>	<b>= Finanzmittelüberschuss/-fehlbetrag</b>	<b>57.097</b>	<b>31.549</b>	<b>27.172</b>	<b>4.376</b>

## Jahresabschlusses der Stadt Königswinter 2008

---

### Erläuterungen:

#### Pos. 04 Öffentlich-rechtliche Leistungsentgelte

Die Vergabe von Grabnutzungsrechten für 30 Jahre stellt Ertrag nur im laufenden Jahr in Höhe von 1/30 dar. Die verbleibenden 29/30 stellen Erträge für die folgenden Jahre dar. Diese werden über ein Rechnungsabgrenzungskonto Jahr für Jahr als Ertrag den wirtschaftlich richtigen Jahren zugeordnet. Ergebnisplan und Finanzplan weichen daher immer zwingend voneinander ab.

#### Pos. 25 Auszahlungen für Baumaßnahmen

Aufwuchs und Wegeflächen auf Friedhöfen wurden mit einem Festwert bewertet und verursachen keinen Abschreibungsaufwand. Der Aufwand entsteht direkt und in voller Höhe mit der Herstellung der Anlagen zu Lasten der Teilergebnisplan-Position 13. Im Teilfinanzplan erfolgt der Ausweis als Auszahlung für Baumaßnahmen unter Pos. 25.

### Erläuterungen der nachfolgenden Investitionen:

#### I-66-33 Anlegung Parkplatz Friedhof Eudenbach

Die Gesamtkosten beliefen sich auf 13.319,39 €. Hiervon wurden im Jahre 2008 nur 4.992,82 € kassenwirksam. Der Restbetrag von 8.326,57 € kam somit erst 2009 zur Auszahlung.

#### I-ZIB-27 Abriss Gebäude Taubenbergweg 2

Der Abbruch konnte günstiger abgerechnet werden als er geschätzt war.

<b>Investitionsrechnung Produktgruppe 1303 Friedhofs- und Bestattungswesen</b>				
<b>Stadt Königswinter</b>				
<b>Produktbereich</b>	<b>13</b>	<b>Natur- und Landschaftspflege</b>		
<b>Produktgruppe</b>	<b>1303</b>	<b>Friedhofs- und Bestattungswesen</b>		
<b>Bezeichnung</b>	<b>Ergebnis Vorjahr</b>	<b>Fortgeschriebener Ansatz</b>	<b>Ergebnis</b>	<b>Vergleich Ansatz / ist</b>
I-66-33 Anlegung Parkplatz Friedhof Eudenbach	0,00	-14.000,00	-4.992,82	-9.007,18
25 - Auszahlg. für Baumaßnahmen	0,00	-14.000,00	-4.992,82	-9.007,18
I-ZIB-27 Abriss Gebäude Taubenbergweg 2	0,00	-28.500,00	-19.378,79	-9.121,21
25 - Auszahlg. für Baumaßnahmen	0,00	-28.500,00	-19.378,79	-9.121,21

## Jahresabschlusses der Stadt Königswinter 2008

---

<b>Produktbeschreibung Produktbereich 14 Umweltschutz</b> <b>Stadt Königswinter</b>		
<b>Produktbereich</b>	<b>14</b>	<b>Umweltschutz</b>
<b>Produktinformationen</b>		
<b>Verantwortliche Organisationseinheit</b> Dezernat IV		<b>Verantwortliche Person(en):</b> Techn. Beigeordneter Kofferath
<b>Zugeordnete Produktgruppe</b>	1401	Schutz vor alllastenbedingten Gefahren

## Jahresabschlusses der Stadt Königswinter 2008

<b>Teilergebnisrechnung Produktbereich 14 Umweltschutz</b>					
<b>Stadt Königswinter</b>					
<b>Produktbereich</b>	<b>14</b>	<b>Umweltschutz</b>			
<b>Nr</b>	<b>Bezeichnung</b>	<b>Ergebnis Vorjahr</b>	<b>Fortgeschriebener Ansatz</b>	<b>Ergebnis</b>	<b>Vergleich Ansatz / Ist</b>
01	Steuern und ähnliche Abgaben	0	0	0	0
02	+ Zuwendungen und allgemeine Umlagen	0	0	0	0
03	+ Sonstige Transfererträge	0	0	0	0
04	+ Öffentlich-rechtliche Leistungsentgelte	0	0	0	0
05	+ Privatrechtliche Leistungsentgelte	0	0	0	0
06	+ Kostenerstattungen und Kostenumlagen	0	0	15	-15
07	+ Sonstige ordentliche Erträge	101	0	145	-145
08	+ Aktivierte Eigenleistungen	0	0	0	0
09	+/- Bestandsveränderungen	0	0	0	0
<b>10</b>	<b>= Ordentliche Erträge</b>	<b>101</b>	<b>0</b>	<b>160</b>	<b>-160</b>
11	- Personalaufwendungen	-6.373	-5.810	-6.742	932
12	- Versorgungsaufwendungen	0	0	0	0
13	- Aufwendungen für Sach- und Dienstleistungen	0	-900	-1.094	194
14	- Bilanzielle Abschreibungen	0	0	0	0
15	- Transferaufwendungen	0	0	0	0
16	- Sonstige ordentliche Aufwendungen	-1.650	-2.500	0	-2.500
<b>17</b>	<b>= Ordentliche Aufwendungen</b>	<b>-8.023</b>	<b>-9.210</b>	<b>-7.836</b>	<b>-1.374</b>
<b>18</b>	<b>= Ergebnis der laufenden Verwaltungstätigkeit (= Zeilen 10 und 17)</b>	<b>-7.921</b>	<b>-9.210</b>	<b>-7.676</b>	<b>-1.534</b>
19	+ Finanzerträge	0	0	0	0
20	- Zinsen und sonstige Finanzaufwendungen	0	0	0	0
<b>21</b>	<b>= Finanzergebnis (= Zeilen 19 und 20)</b>	<b>0</b>	<b>0</b>	<b>0</b>	<b>0</b>
<b>22</b>	<b>= Ordentliches Ergebnis (= Zeilen 18 und 21)</b>	<b>-7.921</b>	<b>-9.210</b>	<b>-7.676</b>	<b>-1.534</b>
23	+ Außerordentliche Erträge	0	0	0	0
24	- Außerordentliche Aufwendungen	0	0	0	0
<b>25</b>	<b>= Außerordentliches Ergebnis (= Zeilen 23 und 24)</b>	<b>0</b>	<b>0</b>	<b>0</b>	<b>0</b>
<b>26</b>	<b>= Ergebnis -vor Berücksichtigung der int. Leistungsbeziehungen- (= Z. 22 und 25)</b>	<b>-7.921</b>	<b>-9.210</b>	<b>-7.676</b>	<b>-1.534</b>
27	+ Erträge aus internen Leistungsbeziehungen	0	0	0	0
28	- Aufwendungen aus internen Leistungsbeziehungen	0	0	0	0
<b>29</b>	<b>Ergebnis</b>	<b>-7.921</b>	<b>-9.210</b>	<b>-7.676</b>	<b>-1.534</b>
30	+ Umverteilung aus Erträgen i.R.d. Gebäudeverwaltung	0	0	0	0
31	- Umverteilung Gebäudeunterhaltung	0	0	0	0
32	- Umverteilung Gebäudebewirtschaftung	0	0	0	0
33	- Umverteilung sonstige Gebäudeaufwendungen	0	0	0	0
34	- Umverteilung Abschreibungsaufwendungen Gebäude	0	0	0	0



## Jahresabschlusses der Stadt Königswinter 2008

---

### Teilergebnisrechnung Produktbereich 14 Umweltschutz

#### Stadt Königswinter

35	Saldo Umverteilung	0	0	0	0
36	Ergebnis nach Umverteilung	-7.921	-9.210	-7.676	-1.534

## Jahresabschlusses der Stadt Königswinter 2008

<b>Teilfinanzrechnung Produktbereich 14 Umweltschutz</b>					
<b>Stadt Königswinter</b>					
<b>Produktbereich</b>	<b>14</b>	<b>Umweltschutz</b>			
<b>Nr</b>	<b>Bezeichnung</b>	<b>Ergebnis Vorjahr</b>	<b>Fortgeschriebener Ansatz</b>	<b>Ergebnis</b>	<b>Vergleich Ansatz / Ist</b>
1	Steuern und ähnliche Abgaben	0	0	0	0
2	+ Zuwendungen und allgemeine Umlagen	0	0	0	0
3	+ Sonstige Transfereinzahlungen	0	0	0	0
4	+ Öffentlich-rechtliche Leistungsentgelte	0	0	0	0
5	+ Privatrechtliche Leistungsentgelte	0	0	0	0
6	+ Kostenerstattungen, Kostenumlagen	0	0	0	0
7	+ Sonstige Einzahlungen	0	0	0	0
8	+ Zinsen und sonstige Finanzeinzahlungen	0	0	0	0
<b>9</b>	<b>= Einzahlungen aus laufender Verwaltungstätigkeit</b>	<b>0</b>	<b>0</b>	<b>0</b>	<b>0</b>
10	- Personalauszahlungen	-5.886	-5.810	-6.008	198
11	- Versorgungsauszahlungen	0	0	0	0
12	- Auszahlungen für Sach- und Dienstleistungen	-233	-900	-900	0
13	- Zinsen und sonstige Finanzauszahlungen	0	0	0	0
14	- Transferauszahlungen	0	0	0	0
15	- Sonstige Auszahlungen	-1.610	-2.500	-229	-2.271
<b>16</b>	<b>= Auszahlungen aus laufender Verwaltungstätigkeit</b>	<b>-7.728</b>	<b>-9.210</b>	<b>-7.137</b>	<b>-2.073</b>
<b>17</b>	<b>= Saldo aus laufender Verwaltungstätigkeit (Zeilen 9 und 16)</b>	<b>-7.728</b>	<b>-9.210</b>	<b>-7.137</b>	<b>-2.073</b>
18	+ Zuwendungen für Investitionsmaßnahmen	0	0	0	0
19	+ Einzahlungen aus der Veräußerung von Sachanlagen	0	0	0	0
20	+ Einzahlungen aus der Veräußerung von Finanzanlagen	0	0	0	0
21	+ Einzahlungen aus Beiträgen u. ä. Entgelten	0	0	0	0
22	+ Sonstige Investitionseinzahlungen	0	0	0	0
<b>23</b>	<b>= Summe (investiver Einzahlungen)</b>	<b>0</b>	<b>0</b>	<b>0</b>	<b>0</b>
24	- Auszahlungen für den Erwerb von Grundstücken und Gebäuden	0	0	0	0
25	- Auszahlungen für Baumaßnahmen	0	0	0	0
26	- Auszahlungen für den Erwerb von beweglichen Anlagevermögen	0	0	0	0
27	- Auszahlungen für den Erwerb von Finanzanlagen	0	0	0	0
28	- Auszahlungen von aktivierbaren Zuwendungen	0	0	0	0
29	- Sonstige Investitionsauszahlungen	0	0	0	0
<b>30</b>	<b>= Summe (investive Auszahlungen)</b>	<b>0</b>	<b>0</b>	<b>0</b>	<b>0</b>
<b>31</b>	<b>= Saldo der Investitionstätigkeit (Einzahlungen-Auszahlungen)</b>	<b>0</b>	<b>0</b>	<b>0</b>	<b>0</b>
<b>32</b>	<b>= Finanzmittelüberschuss/-fehlbetrag</b>	<b>-7.728</b>	<b>-9.210</b>	<b>-7.137</b>	<b>-2.073</b>

## Jahresabschlusses der Stadt Königswinter 2008

---

<b>Produktbeschreibung Produktgruppe 1401 Schutz vor alllastenbedingten Gefahren Stadt Königswinter</b>		
<b>Produktbereich</b>	<b>14</b>	<b>Umweltschutz</b>
<b>Produktgruppe</b>	<b>1401</b>	<b>Schutz vor alllastenbedingten Gefahren</b>
<b>Produktinformationen</b>		
<b>Verantwortliche Organisationseinheit</b> Abteilung Straßen und Verkehr		<b>Verantwortliche Person(en):</b> Techn. Beigeordneter Kofferath
<b>Zugeordnete Produkt</b>	14010100	Schutz vor alllastenbedingten Gefahren

## Jahresabschlusses der Stadt Königswinter 2008

<b>Teilergebnisrechnung Produktgruppe 1401 Schutz vor alllastenbedingten Gefahren</b>					
<b>Stadt Königswinter</b>					
<b>Produktbereich</b>	<b>14</b>	<b>Umweltschutz</b>			
<b>Produktgruppe</b>	<b>1401</b>	<b>Schutz vor alllastenbedingten Gefahren</b>			
Nr	Bezeichnung	Ergebnis Vorjahr	Fortgeschriebener Ansatz	Ergebnis	Vergleich Ansatz / Ist
01	Steuern und ähnliche Abgaben	0	0	0	0
02	+ Zuwendungen und allgemeine Umlagen	0	0	0	0
03	+ Sonstige Transfererträge	0	0	0	0
04	+ Öffentlich-rechtliche Leistungsentgelte	0	0	0	0
05	+ Privatrechtliche Leistungsentgelte	0	0	0	0
06	+ Kostenerstattungen und Kostenumlagen	0	0	15	-15
07	+ Sonstige ordentliche Erträge	101	0	145	-145
08	+ Aktivierte Eigenleistungen	0	0	0	0
09	+/- Bestandsveränderungen	0	0	0	0
<b>10</b>	<b>= Ordentliche Erträge</b>	<b>101</b>	<b>0</b>	<b>160</b>	<b>-160</b>
11	- Personalaufwendungen	-6.373	-5.810	-6.742	932
12	- Versorgungsaufwendungen	0	0	0	0
13	- Aufwendungen für Sach- und Dienstleistungen	0	-900	-1.094	194
14	- Bilanzielle Abschreibungen	0	0	0	0
15	- Transferaufwendungen	0	0	0	0
16	- Sonstige ordentliche Aufwendungen	-1.650	-2.500	0	-2.500
<b>17</b>	<b>= Ordentliche Aufwendungen</b>	<b>-8.023</b>	<b>-9.210</b>	<b>-7.836</b>	<b>-1.374</b>
<b>18</b>	<b>= Ergebnis der laufenden Verwaltungstätigkeit (= Zeilen 10 und 17)</b>	<b>-7.921</b>	<b>-9.210</b>	<b>-7.676</b>	<b>-1.534</b>
19	+ Finanzerträge	0	0	0	0
20	- Zinsen und sonstige Finanzaufwendungen	0	0	0	0
<b>21</b>	<b>= Finanzergebnis (= Zeilen 19 und 20)</b>	<b>0</b>	<b>0</b>	<b>0</b>	<b>0</b>
<b>22</b>	<b>= Ordentliches Ergebnis (= Zeilen 18 und 21)</b>	<b>-7.921</b>	<b>-9.210</b>	<b>-7.676</b>	<b>-1.534</b>
23	+ Außerordentliche Erträge	0	0	0	0
24	- Außerordentliche Aufwendungen	0	0	0	0
<b>25</b>	<b>= Außerordentliches Ergebnis (= Zeilen 23 und 24)</b>	<b>0</b>	<b>0</b>	<b>0</b>	<b>0</b>
<b>26</b>	<b>= Ergebnis -vor Berücksichtigung der int. Leistungsbeziehungen- (= Z. 22 und 25)</b>	<b>-7.921</b>	<b>-9.210</b>	<b>-7.676</b>	<b>-1.534</b>
27	+ Erträge aus internen Leistungsbeziehungen	0	0	0	0
28	- Aufwendungen aus internen Leistungsbeziehungen	0	0	0	0
<b>29</b>	<b>Ergebnis</b>	<b>-7.921</b>	<b>-9.210</b>	<b>-7.676</b>	<b>-1.534</b>
30	+ Umverteilung aus Erträgen i.R.d. Gebäudeverwaltung	0	0	0	0
31	- Umverteilung Gebäudeunterhaltung	0	0	0	0
32	- Umverteilung Gebäudebewirtschaftung	0	0	0	0
33	- Umverteilung sonstige Gebäudeaufwendungen	0	0	0	0
34	- Umverteilung Abschreibungsaufwendungen Gebäude	0	0	0	0

## Jahresabschlusses der Stadt Königswinter 2008

---

### Teilergebnisrechnung Produktgruppe 1401 Schutz vor alllastenbedingten Gefahren

#### Stadt Königswinter

35	Saldo Umverteilung	0	0	0	0
36	Ergebnis nach Umverteilung	-7.921	-9.210	-7.676	-1.534

## Jahresabschlusses der Stadt Königswinter 2008

<b>Teilfinanzrechnung Produktgruppe 1401 Schutz vor alllastenbedingten Gefahren</b>					
<b>Stadt Königswinter</b>					
<b>Produktbereich</b>		<b>14</b>	<b>Umweltschutz</b>		
<b>Produktgruppe</b>		<b>1401</b>	<b>Schutz vor alllastenbedingten Gefahren</b>		
<b>Nr</b>	<b>Bezeichnung</b>	<b>Ergebnis Vorjahr</b>	<b>Fortgeschriebener Ansatz</b>	<b>Ergebnis</b>	<b>Vergleich Ansatz / Ist</b>
1	Steuern und ähnliche Abgaben	0	0	0	0
2	+ Zuwendungen und allgemeine Umlagen	0	0	0	0
3	+ Sonstige Transfereinzahlungen	0	0	0	0
4	+ Öffentlich-rechtliche Leistungsentgelte	0	0	0	0
5	+ Privatrechtliche Leistungsentgelte	0	0	0	0
6	+ Kostenerstattungen, Kostenumlagen	0	0	0	0
7	+ Sonstige Einzahlungen	0	0	0	0
8	+ Zinsen und sonstige Finanzeinzahlungen	0	0	0	0
<b>9</b>	<b>= Einzahlungen aus laufender Verwaltungstätigkeit</b>	<b>0</b>	<b>0</b>	<b>0</b>	<b>0</b>
10	- Personalauszahlungen	-5.886	-5.810	-6.008	198
11	- Versorgungsauszahlungen	0	0	0	0
12	- Auszahlungen für Sach- und Dienstleistungen	-233	-900	-900	0
13	- Zinsen und sonstige Finanzauszahlungen	0	0	0	0
14	- Transferauszahlungen	0	0	0	0
15	- Sonstige Auszahlungen	-1.610	-2.500	-229	-2.271
<b>16</b>	<b>= Auszahlungen aus laufender Verwaltungstätigkeit</b>	<b>-7.728</b>	<b>-9.210</b>	<b>-7.137</b>	<b>-2.073</b>
<b>17</b>	<b>= Saldo aus laufender Verwaltungstätigkeit (Zeilen 9 und 16)</b>	<b>-7.728</b>	<b>-9.210</b>	<b>-7.137</b>	<b>-2.073</b>
18	+ Zuwendungen für Investitionsmaßnahmen	0	0	0	0
19	+ Einzahlungen aus der Veräußerung von Sachanlagen	0	0	0	0
20	+ Einzahlungen aus der Veräußerung von Finanzanlagen	0	0	0	0
21	+ Einzahlungen aus Beiträgen u. ä. Entgelten	0	0	0	0
22	+ Sonstige Investitionseinzahlungen	0	0	0	0
<b>23</b>	<b>= Summe (investiver Einzahlungen)</b>	<b>0</b>	<b>0</b>	<b>0</b>	<b>0</b>
24	- Auszahlungen für den Erwerb von Grundstücken und Gebäuden	0	0	0	0
25	- Auszahlungen für Baumaßnahmen	0	0	0	0
26	- Auszahlungen für den Erwerb von beweglichen Anlagevermögen	0	0	0	0
27	- Auszahlungen für den Erwerb von Finanzanlagen	0	0	0	0
28	- Auszahlungen von aktivierbaren Zuwendungen	0	0	0	0
29	- Sonstige Investitionsauszahlungen	0	0	0	0
<b>30</b>	<b>= Summe (investive Auszahlungen)</b>	<b>0</b>	<b>0</b>	<b>0</b>	<b>0</b>
<b>31</b>	<b>= Saldo der Investitionstätigkeit (Einzahlungen-Auszahlungen)</b>	<b>0</b>	<b>0</b>	<b>0</b>	<b>0</b>
<b>32</b>	<b>= Finanzmittelüberschuss/-fehlbetrag</b>	<b>-7.728</b>	<b>-9.210</b>	<b>-7.137</b>	<b>-2.073</b>

## Jahresabschlusses der Stadt Königswinter 2008

---

<b>Produktbeschreibung Produktbereich 15 Wirtschaft und Tourismus</b> <b>Stadt Königswinter</b>		
<b>Produktbereich</b>	<b>15</b>	<b>Wirtschaft und Tourismus</b>
<b>Produktinformationen</b>		
<b>Verantwortliche Organisationseinheit</b> Verschiedene Organisationseinheiten		<b>Verantwortliche Person(en):</b>
<b>Zugeordnete Produktgruppe</b>	1501	Wirtschaftsförderung
	1502	Förderung des Fremdenverkehrs
	1503	Städtische Beteiligungen

## Jahresabschlusses der Stadt Königswinter 2008

<b>Teilergebnisrechnung Produktbereich 15 Wirtschaft und Tourismus</b>					
<b>Stadt Königswinter</b>					
<b>Produktbereich</b>	<b>15</b>	<b>Wirtschaft und Tourismus</b>			
<b>Nr</b>	<b>Bezeichnung</b>	<b>Ergebnis Vorjahr</b>	<b>Fortgeschriebener Ansatz</b>	<b>Ergebnis</b>	<b>Vergleich Ansatz / Ist</b>
01	Steuern und ähnliche Abgaben	0	0	0	0
02	+ Zuwendungen und allgemeine Umlagen	1.282	2.111	1.295	815
03	+ Sonstige Transfererträge	0	0	0	0
04	+ Öffentlich-rechtliche Leistungsentgelte	220	0	39	-39
05	+ Privatrechtliche Leistungsentgelte	6.881	8.750	5.459	3.291
06	+ Kostenerstattungen und Kostenumlagen	0	1.500	15	1.485
07	+ Sonstige ordentliche Erträge	41.615	1.800	24.737	-22.937
08	+ Aktivierte Eigenleistungen	0	0	0	0
09	+/- Bestandsveränderungen	0	0	0	0
<b>10</b>	<b>= Ordentliche Erträge</b>	<b>49.998</b>	<b>14.161</b>	<b>31.545</b>	<b>-17.384</b>
11	- Personalaufwendungen	-53.065	-38.629	-52.675	14.046
12	- Versorgungsaufwendungen	0	0	0	0
13	- Aufwendungen für Sach- und Dienstleistungen	-16.400	-42.750	-27.534	-15.215
14	- Bilanzielle Abschreibungen	-7.813	-7.022	-40.075	33.053
15	- Transferaufwendungen	-306.665	-301.320	-325.318	23.998
16	- Sonstige ordentliche Aufwendungen	-3.652	-2.423	-2.022	-401
<b>17</b>	<b>= Ordentliche Aufwendungen</b>	<b>-387.595</b>	<b>-392.144</b>	<b>-447.624</b>	<b>55.480</b>
<b>18</b>	<b>= Ergebnis der laufenden Verwaltungstätigkeit (= Zeilen 10 und 17)</b>	<b>-337.598</b>	<b>-377.983</b>	<b>-416.079</b>	<b>38.096</b>
19	+ Finanzerträge	10.389	2.150	0	2.150
20	- Zinsen und sonstige Finanzaufwendungen	0	0	0	0
<b>21</b>	<b>= Finanzergebnis (= Zeilen 19 und 20)</b>	<b>10.389</b>	<b>2.150</b>	<b>0</b>	<b>2.150</b>
<b>22</b>	<b>= Ordentliches Ergebnis (= Zeilen 18 und 21)</b>	<b>-327.209</b>	<b>-375.833</b>	<b>-416.079</b>	<b>40.246</b>
23	+ Außerordentliche Erträge	0	0	0	0
24	- Außerordentliche Aufwendungen	0	0	0	0
<b>25</b>	<b>= Außerordentliches Ergebnis (= Zeilen 23 und 24)</b>	<b>0</b>	<b>0</b>	<b>0</b>	<b>0</b>
<b>26</b>	<b>= Ergebnis -vor Berücksichtigung der int. Leistungsbeziehungen- (= Z. 22 und 25)</b>	<b>-327.209</b>	<b>-375.833</b>	<b>-416.079</b>	<b>40.246</b>
27	+ Erträge aus internen Leistungsbeziehungen	0	0	0	0
28	- Aufwendungen aus internen Leistungsbeziehungen	0	0	0	0
<b>29</b>	<b>Ergebnis</b>	<b>-327.209</b>	<b>-375.833</b>	<b>-416.079</b>	<b>40.246</b>
30	+ Umverteilung aus Erträgen i.R.d. Gebäudeverwaltung	0	0	0	0
31	- Umverteilung Gebäudeunterhaltung	0	0	0	0
32	- Umverteilung Gebäudebewirtschaftung	0	0	0	0
33	- Umverteilung sonstige Gebäudeaufwendungen	0	0	0	0
34	- Umverteilung Abschreibungsaufwendungen Gebäude	0	0	0	0



## Jahresabschlusses der Stadt Königswinter 2008

---

### Teilergebnisrechnung Produktbereich 15 Wirtschaft und Tourismus

#### Stadt Königswinter

35	Saldo Umverteilung	0	0	0	0
36	Ergebnis nach Umverteilung	-327.209	-375.833	-416.079	40.246

## Jahresabschlusses der Stadt Königswinter 2008

<b>Teilfinanzrechnung Produktbereich 15 Wirtschaft und Tourismus</b>					
<b>Stadt Königswinter</b>					
<b>Produktbereich</b>		<b>15</b>		<b>Wirtschaft und Tourismus</b>	
<b>Nr</b>	<b>Bezeichnung</b>	<b>Ergebnis Vorjahr</b>	<b>Fortgeschriebener Ansatz</b>	<b>Ergebnis</b>	<b>Vergleich Ansatz / Ist</b>
1	Steuern und ähnliche Abgaben	0	0	0	0
2	+ Zuwendungen und allgemeine Umlagen	125	1.500	4.859	-3.359
3	+ Sonstige Transfereinzahlungen	0	0	0	0
4	+ Öffentlich-rechtliche Leistungsentgelte	0	0	259	-259
5	+ Privatrechtliche Leistungsentgelte	4.638	8.750	5.668	3.082
6	+ Kostenerstattungen, Kostenumlagen	0	1.500	0	1.500
7	+ Sonstige Einzahlungen	94.636	1.800	40.649	-38.849
8	+ Zinsen und sonstige Finanzeinzahlungen	33.551	2.150	8.753	-6.603
<b>9</b>	<b>= Einzahlungen aus laufender Verwaltungstätigkeit</b>	<b>132.951</b>	<b>15.700</b>	<b>60.187</b>	<b>-44.487</b>
10	- Personalauszahlungen	-39.663	-38.629	-42.306	3.677
11	- Versorgungsauszahlungen	0	0	0	0
12	- Auszahlungen für Sach- und Dienstleistungen	-24.838	-42.750	-19.499	-23.250
13	- Zinsen und sonstige Finanzauszahlungen	0	0	0	0
14	- Transferauszahlungen	-302.595	-301.320	-305.310	3.990
15	- Sonstige Auszahlungen	-3.445	-2.423	-2.022	-401
<b>16</b>	<b>= Auszahlungen aus laufender Verwaltungstätigkeit</b>	<b>-370.540</b>	<b>-385.122</b>	<b>-369.138</b>	<b>-15.984</b>
<b>17</b>	<b>= Saldo aus laufender Verwaltungstätigkeit (Zeilen 9 und 16)</b>	<b>-237.590</b>	<b>-369.422</b>	<b>-308.951</b>	<b>-60.471</b>
18	+ Zuwendungen für Investitionsmaßnahmen	0	0	-4.734	4.734
19	+ Einzahlungen aus der Veräußerung von Sachanlagen	0	0	0	0
20	+ Einzahlungen aus der Veräußerung von Finanzanlagen	0	0	0	0
21	+ Einzahlungen aus Beiträgen u. ä. Entgelten	0	0	0	0
22	+ Sonstige Investitionseinzahlungen	0	0	0	0
<b>23</b>	<b>= Summe (investiver Einzahlungen)</b>	<b>0</b>	<b>0</b>	<b>-4.734</b>	<b>4.734</b>
24	- Auszahlungen für den Erwerb von Grundstücken und Gebäuden	0	0	0	0
25	- Auszahlungen für Baumaßnahmen	-16.675	0	0	0
26	- Auszahlungen für den Erwerb von beweglichen Anlagevermögen	0	0	0	0
27	- Auszahlungen für den Erwerb von Finanzanlagen	0	0	0	0
28	- Auszahlungen von aktivierbaren Zuwendungen	0	0	0	0
29	- Sonstige Investitionsauszahlungen	0	0	0	0
<b>30</b>	<b>= Summe (investive Auszahlungen)</b>	<b>-16.675</b>	<b>0</b>	<b>0</b>	<b>0</b>
<b>31</b>	<b>= Saldo der Investitionstätigkeit (Einzahlungen-Auszahlungen)</b>	<b>-16.675</b>	<b>0</b>	<b>-4.734</b>	<b>4.734</b>
<b>32</b>	<b>= Finanzmittelüberschuss/-fehlbetrag</b>	<b>-254.265</b>	<b>-369.422</b>	<b>-313.684</b>	<b>-55.738</b>

## Jahresabschlusses der Stadt Königswinter 2008

---

<b>Produktbeschreibung Produktgruppe 1501 Wirtschaftsförderung Stadt Königswinter</b>		
<b>Produktbereich</b>	<b>15</b>	<b>Wirtschaft und Tourismus</b>
<b>Produktgruppe</b>	<b>1501</b>	<b>Wirtschaftsförderung</b>
<b>Produktinformationen</b>		
<b>Verantwortliche Organisationseinheit</b> Steuer- und Liegenschaftsabteilung		<b>Verantwortliche Person(en):</b> Erster Beigeordneter Sridharan
<b>Zugeordnete Produkt</b>	15010100	Wirtschaftsförderung

## Jahresabschlusses der Stadt Königswinter 2008

<b>Teilergebnisrechnung Produktgruppe 1501 Wirtschaftsförderung</b>					
<b>Stadt Königswinter</b>					
<b>Produktbereich</b>	<b>15</b>	<b>Wirtschaft und Tourismus</b>			
<b>Produktgruppe</b>	<b>1501</b>	<b>Wirtschaftsförderung</b>			
<b>Nr</b>	<b>Bezeichnung</b>	<b>Ergebnis Vorjahr</b>	<b>Fortgeschriebener Ansatz</b>	<b>Ergebnis</b>	<b>Vergleich Ansatz / Ist</b>
01	Steuern und ähnliche Abgaben	0	0	0	0
02	+ Zuwendungen und allgemeine Umlagen	0	0	0	0
03	+ Sonstige Transfererträge	0	0	0	0
04	+ Öffentlich-rechtliche Leistungsentgelte	0	0	39	-39
05	+ Privatrechtliche Leistungsentgelte	6.727	8.600	5.327	3.273
06	+ Kostenerstattungen und Kostenumlagen	0	0	0	0
07	+ Sonstige ordentliche Erträge	3.315	0	17.591	-17.591
08	+ Aktivierte Eigenleistungen	0	0	0	0
09	+/- Bestandsveränderungen	0	0	0	0
<b>10</b>	<b>= Ordentliche Erträge</b>	<b>10.042</b>	<b>8.600</b>	<b>22.957</b>	<b>-14.357</b>
11	- Personalaufwendungen	-42.230	-27.045	-38.138	11.092
12	- Versorgungsaufwendungen	0	0	0	0
13	- Aufwendungen für Sach- und Dienstleistungen	-1.531	-2.855	0	-2.855
14	- Bilanzielle Abschreibungen	0	0	-10.670	10.670
15	- Transferaufwendungen	0	0	0	0
16	- Sonstige ordentliche Aufwendungen	0	-713	0	-713
<b>17</b>	<b>= Ordentliche Aufwendungen</b>	<b>-43.761</b>	<b>-30.613</b>	<b>-48.808</b>	<b>18.194</b>
<b>18</b>	<b>= Ergebnis der laufenden Verwaltungstätigkeit (= Zeilen 10 und 17)</b>	<b>-33.719</b>	<b>-22.013</b>	<b>-25.851</b>	<b>3.837</b>
19	+ Finanzerträge	0	0	0	0
20	- Zinsen und sonstige Finanzaufwendungen	0	0	0	0
<b>21</b>	<b>= Finanzergebnis (= Zeilen 19 und 20)</b>	<b>0</b>	<b>0</b>	<b>0</b>	<b>0</b>
<b>22</b>	<b>= Ordentliches Ergebnis (= Zeilen 18 und 21)</b>	<b>-33.719</b>	<b>-22.013</b>	<b>-25.851</b>	<b>3.837</b>
23	+ Außerordentliche Erträge	0	0	0	0
24	- Außerordentliche Aufwendungen	0	0	0	0
<b>25</b>	<b>= Außerordentliches Ergebnis (= Zeilen 23 und 24)</b>	<b>0</b>	<b>0</b>	<b>0</b>	<b>0</b>
<b>26</b>	<b>= Ergebnis -vor Berücksichtigung der int. Leistungsbeziehungen- (= Z. 22 und 25)</b>	<b>-33.719</b>	<b>-22.013</b>	<b>-25.851</b>	<b>3.837</b>
27	+ Erträge aus internen Leistungsbeziehungen	0	0	0	0
28	- Aufwendungen aus internen Leistungsbeziehungen	0	0	0	0
<b>29</b>	<b>Ergebnis</b>	<b>-33.719</b>	<b>-22.013</b>	<b>-25.851</b>	<b>3.837</b>
30	+ Umverteilung aus Erträgen i.R.d. Gebäudeverwaltung	0	0	0	0
31	- Umverteilung Gebäudeunterhaltung	0	0	0	0
32	- Umverteilung Gebäudebewirtschaftung	0	0	0	0
33	- Umverteilung sonstige Gebäudeaufwendungen	0	0	0	0
34	- Umverteilung Abschreibungsaufwendungen	0	0	0	0

## Jahresabschlusses der Stadt Königswinter 2008

---

### Teilergebnisrechnung Produktgruppe 1501 Wirtschaftsförderung

#### Stadt Königswinter

	Gebäude				
35	Saldo Umverteilung	0	0	0	0
36	Ergebnis nach Umverteilung	-33.719	-22.013	-25.851	3.837

## Jahresabschlusses der Stadt Königswinter 2008

<b>Teilfinanzrechnung Produktgruppe 1501 Wirtschaftsförderung</b>					
<b>Stadt Königswinter</b>					
<b>Produktbereich</b>		<b>15</b>	<b>Wirtschaft und Tourismus</b>		
<b>Produktgruppe</b>		<b>1501</b>	<b>Wirtschaftsförderung</b>		
<b>Nr</b>	<b>Bezeichnung</b>	<b>Ergebnis Vorjahr</b>	<b>Fortgeschriebener Ansatz</b>	<b>Ergebnis</b>	<b>Vergleich Ansatz / Ist</b>
1	Steuern und ähnliche Abgaben	0	0	0	0
2	+ Zuwendungen und allgemeine Umlagen	0	0	0	0
3	+ Sonstige Transfereinzahlungen	0	0	0	0
4	+ Öffentlich-rechtliche Leistungsentgelte	0	0	39	-39
5	+ Privatrechtliche Leistungsentgelte	4.485	8.600	5.514	3.086
6	+ Kostenerstattungen, Kostenumlagen	0	0	0	0
7	+ Sonstige Einzahlungen	92.860	0	38.873	-38.873
8	+ Zinsen und sonstige Finanzeinzahlungen	0	0	0	0
<b>9</b>	<b>= Einzahlungen aus laufender Verwaltungstätigkeit</b>	<b>97.345</b>	<b>8.600</b>	<b>44.426</b>	<b>-35.826</b>
10	- Personalauszahlungen	-30.496	-27.045	-30.182	3.136
11	- Versorgungsauszahlungen	0	0	0	0
12	- Auszahlungen für Sach- und Dienstleistungen	-1.531	-2.855	0	-2.855
13	- Zinsen und sonstige Finanzauszahlungen	0	0	0	0
14	- Transferauszahlungen	0	0	0	0
15	- Sonstige Auszahlungen	-1.429	-713	0	-713
<b>16</b>	<b>= Auszahlungen aus laufender Verwaltungstätigkeit</b>	<b>-33.456</b>	<b>-30.613</b>	<b>-30.182</b>	<b>-432</b>
<b>17</b>	<b>= Saldo aus laufender Verwaltungstätigkeit (Zeilen 9 und 16)</b>	<b>63.889</b>	<b>-22.013</b>	<b>14.245</b>	<b>-36.258</b>
18	+ Zuwendungen für Investitionsmaßnahmen	0	0	0	0
19	+ Einzahlungen aus der Veräußerung von Sachanlagen	0	0	0	0
20	+ Einzahlungen aus der Veräußerung von Finanzanlagen	0	0	0	0
21	+ Einzahlungen aus Beiträgen u. ä. Entgelten	0	0	0	0
22	+ Sonstige Investitionseinzahlungen	0	0	0	0
<b>23</b>	<b>= Summe (investiver Einzahlungen)</b>	<b>0</b>	<b>0</b>	<b>0</b>	<b>0</b>
24	- Auszahlungen für den Erwerb von Grundstücken und Gebäuden	0	0	0	0
25	- Auszahlungen für Baumaßnahmen	0	0	0	0
26	- Auszahlungen für den Erwerb von beweglichen Anlagevermögen	0	0	0	0
27	- Auszahlungen für den Erwerb von Finanzanlagen	0	0	0	0
28	- Auszahlungen von aktivierbaren Zuwendungen	0	0	0	0
29	- Sonstige Investitionsauszahlungen	0	0	0	0
<b>30</b>	<b>= Summe (investive Auszahlungen)</b>	<b>0</b>	<b>0</b>	<b>0</b>	<b>0</b>
<b>31</b>	<b>= Saldo der Investitionstätigkeit (Einzahlungen-Auszahlungen)</b>	<b>0</b>	<b>0</b>	<b>0</b>	<b>0</b>
<b>32</b>	<b>= Finanzmittelüberschuss/-fehlbetrag</b>	<b>63.889</b>	<b>-22.013</b>	<b>14.245</b>	<b>-36.258</b>

## Jahresabschlusses der Stadt Königswinter 2008

---

<b>Produktbeschreibung Produktgruppe 1502 Förderung des Fremdenverkehrs Stadt Königswinter</b>		
<b>Produktbereich</b>	<b>15</b>	<b>Wirtschaft und Tourismus</b>
<b>Produktgruppe</b>	<b>1502</b>	<b>Förderung des Fremdenverkehrs</b>
<b>Produktinformationen</b>		
<b>Verantwortliche Organisationseinheit</b> Verschiedene Organisationseinheiten		<b>Verantwortliche Person(en):</b>
<b>Zugeordnete Produkt</b>	15020100	Förderung des Fremdenverkehrs
	15020200	Betreuung der Landebrücken

## Jahresabschlusses der Stadt Königswinter 2008

<b>Teilergebnisrechnung Produktgruppe 1502 Förderung des Fremdenverkehrs</b>					
<b>Stadt Königswinter</b>					
<b>Produktbereich</b>	<b>15</b>	<b>Wirtschaft und Tourismus</b>			
<b>Produktgruppe</b>	<b>1502</b>	<b>Förderung des Fremdenverkehrs</b>			
Nr	Bezeichnung	Ergebnis Vorjahr	Fortgeschriebener Ansatz	Ergebnis	Vergleich Ansatz / Ist
01	Steuern und ähnliche Abgaben	0	0	0	0
02	+ Zuwendungen und allgemeine Umlagen	1.282	2.111	1.295	815
03	+ Sonstige Transfererträge	0	0	0	0
04	+ Öffentlich-rechtliche Leistungsentgelte	220	0	0	0
05	+ Privatrechtliche Leistungsentgelte	153	150	132	18
06	+ Kostenerstattungen und Kostenumlagen	0	1.500	15	1.485
07	+ Sonstige ordentliche Erträge	3.214	1.800	1.793	7
08	+ Aktivierte Eigenleistungen	0	0	0	0
09	+/- Bestandsveränderungen	0	0	0	0
<b>10</b>	<b>= Ordentliche Erträge</b>	<b>4.870</b>	<b>5.561</b>	<b>3.235</b>	<b>2.325</b>
11	- Personalaufwendungen	-5.475	-4.932	-5.971	1.039
12	- Versorgungsaufwendungen	0	0	0	0
13	- Aufwendungen für Sach- und Dienstleistungen	-14.869	-39.895	-27.534	-12.360
14	- Bilanzielle Abschreibungen	-7.813	-7.022	-7.813	792
15	- Transferaufwendungen	-299.022	-297.620	-299.065	1.445
16	- Sonstige ordentliche Aufwendungen	-2.016	-1.710	-2.022	312
<b>17</b>	<b>= Ordentliche Aufwendungen</b>	<b>-329.195</b>	<b>-351.178</b>	<b>-342.406</b>	<b>-8.772</b>
<b>18</b>	<b>= Ergebnis der laufenden Verwaltungstätigkeit (= Zeilen 10 und 17)</b>	<b>-324.326</b>	<b>-345.617</b>	<b>-339.171</b>	<b>-6.447</b>
19	+ Finanzerträge	0	0	0	0
20	- Zinsen und sonstige Finanzaufwendungen	0	0	0	0
<b>21</b>	<b>= Finanzergebnis (= Zeilen 19 und 20)</b>	<b>0</b>	<b>0</b>	<b>0</b>	<b>0</b>
<b>22</b>	<b>= Ordentliches Ergebnis (= Zeilen 18 und 21)</b>	<b>-324.326</b>	<b>-345.617</b>	<b>-339.171</b>	<b>-6.447</b>
23	+ Außerordentliche Erträge	0	0	0	0
24	- Außerordentliche Aufwendungen	0	0	0	0
<b>25</b>	<b>= Außerordentliches Ergebnis (= Zeilen 23 und 24)</b>	<b>0</b>	<b>0</b>	<b>0</b>	<b>0</b>
<b>26</b>	<b>= Ergebnis -vor Berücksichtigung der int. Leistungsbeziehungen- (= Z. 22 und 25)</b>	<b>-324.326</b>	<b>-345.617</b>	<b>-339.171</b>	<b>-6.447</b>
27	+ Erträge aus internen Leistungsbeziehungen	0	0	0	0
28	- Aufwendungen aus internen Leistungsbeziehungen	0	0	0	0
<b>29</b>	<b>Ergebnis</b>	<b>-324.326</b>	<b>-345.617</b>	<b>-339.171</b>	<b>-6.447</b>
30	+ Umverteilung aus Erträgen i.R.d. Gebäudeverwaltung	0	0	0	0
31	- Umverteilung Gebäudeunterhaltung	0	0	0	0
32	- Umverteilung Gebäudebewirtschaftung	0	0	0	0
33	- Umverteilung sonstige Gebäudeaufwendungen	0	0	0	0
34	- Umverteilung Abschreibungsaufwendungen	0	0	0	0



## Jahresabschlusses der Stadt Königswinter 2008

---

### Teilergebnisrechnung Produktgruppe 1502 Förderung des Fremdenverkehrs

#### Stadt Königswinter

	Gebäude				
35	Saldo Umverteilung	0	0	0	0
36	Ergebnis nach Umverteilung	-324.326	-345.617	-339.171	-6.447

## Jahresabschlusses der Stadt Königswinter 2008

<b>Teilfinanzrechnung Produktgruppe 1502 Förderung des Fremdenverkehrs</b>					
<b>Stadt Königswinter</b>					
<b>Produktbereich</b>		<b>15</b>	<b>Wirtschaft und Tourismus</b>		
<b>Produktgruppe</b>		<b>1502</b>	<b>Förderung des Fremdenverkehrs</b>		
<b>Nr</b>	<b>Bezeichnung</b>	<b>Ergebnis Vorjahr</b>	<b>Fortgeschriebener Ansatz</b>	<b>Ergebnis</b>	<b>Vergleich Ansatz / Ist</b>
1	Steuern und ähnliche Abgaben	0	0	0	0
2	+ Zuwendungen und allgemeine Umlagen	125	1.500	4.859	-3.359
3	+ Sonstige Transfereinzahlungen	0	0	0	0
4	+ Öffentlich-rechtliche Leistungsentgelte	0	0	220	-220
5	+ Privatrechtliche Leistungsentgelte	153	150	153	-3
6	+ Kostenerstattungen, Kostenumlagen	0	1.500	0	1.500
7	+ Sonstige Einzahlungen	1.776	1.800	1.776	24
8	+ Zinsen und sonstige Finanzeinzahlungen	0	0	0	0
<b>9</b>	<b>= Einzahlungen aus laufender Verwaltungstätigkeit</b>	<b>2.054</b>	<b>4.950</b>	<b>7.008</b>	<b>-2.058</b>
10	- Personalauszahlungen	-5.163	-4.932	-5.185	254
11	- Versorgungsauszahlungen	0	0	0	0
12	- Auszahlungen für Sach- und Dienstleistungen	-23.307	-39.895	-19.049	-20.846
13	- Zinsen und sonstige Finanzauszahlungen	0	0	0	0
14	- Transferauszahlungen	-294.105	-297.620	-302.705	5.085
15	- Sonstige Auszahlungen	-2.016	-1.710	-2.022	312
<b>16</b>	<b>= Auszahlungen aus laufender Verwaltungstätigkeit</b>	<b>-324.591</b>	<b>-344.157</b>	<b>-328.961</b>	<b>-15.195</b>
<b>17</b>	<b>= Saldo aus laufender Verwaltungstätigkeit (Zeilen 9 und 16)</b>	<b>-322.537</b>	<b>-339.207</b>	<b>-321.954</b>	<b>-17.253</b>
18	+ Zuwendungen für Investitionsmaßnahmen	0	0	-4.734	4.734
19	+ Einzahlungen aus der Veräußerung von Sachanlagen	0	0	0	0
20	+ Einzahlungen aus der Veräußerung von Finanzanlagen	0	0	0	0
21	+ Einzahlungen aus Beiträgen u. ä. Entgelten	0	0	0	0
22	+ Sonstige Investitionseinzahlungen	0	0	0	0
<b>23</b>	<b>= Summe (investiver Einzahlungen)</b>	<b>0</b>	<b>0</b>	<b>-4.734</b>	<b>4.734</b>
24	- Auszahlungen für den Erwerb von Grundstücken und Gebäuden	0	0	0	0
25	- Auszahlungen für Baumaßnahmen	-16.675	0	0	0
26	- Auszahlungen für den Erwerb von beweglichen Anlagevermögen	0	0	0	0
27	- Auszahlungen für den Erwerb von Finanzanlagen	0	0	0	0
28	- Auszahlungen von aktivierbaren Zuwendungen	0	0	0	0
29	- Sonstige Investitionsauszahlungen	0	0	0	0
<b>30</b>	<b>= Summe (investive Auszahlungen)</b>	<b>-16.675</b>	<b>0</b>	<b>0</b>	<b>0</b>
<b>31</b>	<b>= Saldo der Investitionstätigkeit (Einzahlungen-Auszahlungen)</b>	<b>-16.675</b>	<b>0</b>	<b>-4.734</b>	<b>4.734</b>
<b>32</b>	<b>= Finanzmittelüberschuss/-fehlbetrag</b>	<b>-339.212</b>	<b>-339.207</b>	<b>-326.687</b>	<b>-12.519</b>

## Jahresabschlusses der Stadt Königswinter 2008

---

<b>Investitionsrechnung Produktgruppe 1502 Förderung des Fremdenverkehrs Stadt Königswinter</b>				
<b>Produktbereich</b>	<b>15</b>	<b>Wirtschaft und Tourismus</b>		
<b>Produktgruppe</b>	<b>1502</b>	<b>Förderung des Fremdenverkehrs</b>		
<b>Bezeichnung</b>	<b>Ergebnis Vorjahr</b>	<b>Fortgeschriebener Ansatz</b>	<b>Ergebnis</b>	<b>Vergleich Ansatz / ist</b>
IAS-66-4 Überdachung Lokomotive und Eselsstand	-16.674,78	0,00	-4.733,78	4.733,78
18 + Zuwendungen für Investitionsmaßnahmen	0,00	0,00	-4.733,78	4.733,78
25 - Auszahlg. für Baumaßnahmen	-16.674,78	0,00	0,00	0,00

## Jahresabschlusses der Stadt Königswinter 2008

---

<b>Produktbeschreibung Produktgruppe 1503 Städtische Beteiligungen Stadt Königswinter</b>		
<b>Produktbereich</b>	<b>15</b>	<b>Wirtschaft und Tourismus</b>
<b>Produktgruppe</b>	<b>1503</b>	<b>Städtische Beteiligungen</b>
<b>Produktinformationen</b>		
<b>Verantwortliche Organisationseinheit</b> Kämmerei		<b>Verantwortliche Person(en):</b> Erster Beigeordneter Sridharan
<b>Zugeordnete Produkt</b>	15030100	Verkehrs- und Strukturentwicklungsunternehmen

## Jahresabschlusses der Stadt Königswinter 2008

<b>Teilergebnisrechnung Produktgruppe 1503 Städtische Beteiligungen</b>					
<b>Stadt Königswinter</b>					
<b>Produktbereich</b>	<b>15</b>	<b>Wirtschaft und Tourismus</b>			
<b>Produktgruppe</b>	<b>1503</b>	<b>Städtische Beteiligungen</b>			
<b>Nr</b>	<b>Bezeichnung</b>	<b>Ergebnis Vorjahr</b>	<b>Fortgeschriebener Ansatz</b>	<b>Ergebnis</b>	<b>Vergleich Ansatz / Ist</b>
01	Steuern und ähnliche Abgaben	0	0	0	0
02	+ Zuwendungen und allgemeine Umlagen	0	0	0	0
03	+ Sonstige Transfererträge	0	0	0	0
04	+ Öffentlich-rechtliche Leistungsentgelte	0	0	0	0
05	+ Privatrechtliche Leistungsentgelte	0	0	0	0
06	+ Kostenerstattungen und Kostenumlagen	0	0	0	0
07	+ Sonstige ordentliche Erträge	35.086	0	5.353	-5.353
08	+ Aktivierte Eigenleistungen	0	0	0	0
09	+/- Bestandsveränderungen	0	0	0	0
<b>10</b>	<b>= Ordentliche Erträge</b>	<b>35.086</b>	<b>0</b>	<b>5.353</b>	<b>-5.353</b>
11	- Personalaufwendungen	-5.360	-6.652	-8.566	1.914
12	- Versorgungsaufwendungen	0	0	0	0
13	- Aufwendungen für Sach- und Dienstleistungen	0	0	0	0
14	- Bilanzielle Abschreibungen	0	0	-21.591	21.591
15	- Transferaufwendungen	-7.643	-3.700	-26.253	22.553
16	- Sonstige ordentliche Aufwendungen	-1.636	0	0	0
<b>17</b>	<b>= Ordentliche Aufwendungen</b>	<b>-14.639</b>	<b>-10.352</b>	<b>-56.410</b>	<b>46.058</b>
<b>18</b>	<b>= Ergebnis der laufenden Verwaltungstätigkeit (= Zeilen 10 und 17)</b>	<b>20.447</b>	<b>-10.352</b>	<b>-51.058</b>	<b>40.706</b>
19	+ Finanzerträge	10.389	2.150	0	2.150
20	- Zinsen und sonstige Finanzaufwendungen	0	0	0	0
<b>21</b>	<b>= Finanzergebnis (= Zeilen 19 und 20)</b>	<b>10.389</b>	<b>2.150</b>	<b>0</b>	<b>2.150</b>
<b>22</b>	<b>= Ordentliches Ergebnis (= Zeilen 18 und 21)</b>	<b>30.836</b>	<b>-8.202</b>	<b>-51.058</b>	<b>42.856</b>
23	+ Außerordentliche Erträge	0	0	0	0
24	- Außerordentliche Aufwendungen	0	0	0	0
<b>25</b>	<b>= Außerordentliches Ergebnis (= Zeilen 23 und 24)</b>	<b>0</b>	<b>0</b>	<b>0</b>	<b>0</b>
<b>26</b>	<b>= Ergebnis -vor Berücksichtigung der int. Leistungsbeziehungen- (= Z. 22 und 25)</b>	<b>30.836</b>	<b>-8.202</b>	<b>-51.058</b>	<b>42.856</b>
27	+ Erträge aus internen Leistungsbeziehungen	0	0	0	0
28	- Aufwendungen aus internen Leistungsbeziehungen	0	0	0	0
<b>29</b>	<b>Ergebnis</b>	<b>30.836</b>	<b>-8.202</b>	<b>-51.058</b>	<b>42.856</b>
30	+ Umverteilung aus Erträgen i.R.d. Gebäudeverwaltung	0	0	0	0
31	- Umverteilung Gebäudeunterhaltung	0	0	0	0
32	- Umverteilung Gebäudebewirtschaftung	0	0	0	0
33	- Umverteilung sonstige Gebäudeaufwendungen	0	0	0	0
34	- Umverteilung Abschreibungsaufwendungen	0	0	0	0

## Jahresabschlusses der Stadt Königswinter 2008

Teilergebnisrechnung Produktgruppe 1503 Städtische Beteiligungen					
Stadt Königswinter					
	Gebäude				
35	Saldo Umverteilung	0	0	0	0
36	Ergebnis nach Umverteilung	30.836	-8.202	-51.058	42.856

### Erläuterungen:

#### Pos. 03 Sonstige Transfererträge

- 422102 Leistg. v. Sozialleistungstr. (ohne Pflegevers.)  
Ob und in welcher Höhe Erstattungsansprüche gegen andere Sozialleistungsträger anfallen, ist nicht planbar. Daher wurde hier nur ein Ansatz von 50 € vorgesehen. Tatsächlich sind in 2008 jedoch Erträge aus der Erstattung von Sozialleistungen in Höhe von insgesamt 13.007 € zu verzeichnen. Es handelt sich dabei insbesondere um Erstattungen der Agentur für Arbeit nach § 104 SGB wegen Vorausleistungen.

#### Pos. 06 Kostenerstattungen und Kostenumlagen

- 448102 Leistungspauschale Asylbewerber  
Aufgrund geringerer geleisteter Leistungspauschalen und Betreuungspauschalen für Asylbewerber durch das Land lagen die Erträge 16.880 € unter dem geplanten Ansatz.

#### Pos. 11 Personalaufwendungen

Siehe Vorbemerkungen.

#### Pos. 15 Transferaufwendungen

- 533104 Leist. n. § 1 iVm §§ 3 ff AsylbLG a.v.E.
- 533105 Leist. n. § 2 AsylbLG i. ent. Anw. SGB XII a.v.E.
- 533204 Leist. n. § 1 iVm §§ 3 ff AsylbLG i.v.E.
- 533205 Leist. n. § 2 AsylbLG i. ent. Anw. SGB XII i.v.E.  
Aufgrund der Einhaltung der Gesetzeslage im Rahmen der Gutscheingewährung und der Ausgabe von Krankenscheinen nach § 4 AsylbLG wurde der Aufwand deutlich niedriger gehalten als geplant. Außerdem hat durch eine Änderung der Aufenthaltsberechtigungen ein großer Teil von Asylbewerbern keinen Anspruch mehr auf Leistungen nach dem Asylbewerberleistungsgesetz. Daher sind hier Einsparungen in Höhe von insgesamt 114.748 € zu verzeichnen.

### Über- und außerplanmäßige Aufwendungen

#### Pos. 15 Transferaufwendungen

- 533204 Leist. n. § 1 iVm §§ 3 ff AsylbLG i.v.E.  
Es wurden 10.000 € zur Deckung außerplanmäßiger Aufwendungen in der Produktgruppe 0501 herangezogen.
- 533205 Leist. n. § 2 AsylbLG i. ent. Anw. SGB XII i.v.E.  
Es wurden 61.000 € zur Deckung von außerplanmäßigen Rückstellungen aufgrund einer neuerlichen Rechtsprechung aus der Produktgruppe 0609 genommen.

## Jahresabschlusses der Stadt Königswinter 2008

<b>Teilfinanzrechnung Produktgruppe 1503 Städtische Beteiligungen</b>					
<b>Stadt Königswinter</b>					
<b>Produktbereich</b>		<b>15</b>	<b>Wirtschaft und Tourismus</b>		
<b>Produktgruppe</b>		<b>1503</b>	<b>Städtische Beteiligungen</b>		
<b>Nr</b>	<b>Bezeichnung</b>	<b>Ergebnis Vorjahr</b>	<b>Fortgeschriebener Ansatz</b>	<b>Ergebnis</b>	<b>Vergleich Ansatz / Ist</b>
1	Steuern und ähnliche Abgaben	0	0	0	0
2	+ Zuwendungen und allgemeine Umlagen	0	0	0	0
3	+ Sonstige Transfereinzahlungen	0	0	0	0
4	+ Öffentlich-rechtliche Leistungsentgelte	0	0	0	0
5	+ Privatrechtliche Leistungsentgelte	0	0	0	0
6	+ Kostenerstattungen, Kostenumlagen	0	0	0	0
7	+ Sonstige Einzahlungen	0	0	0	0
8	+ Zinsen und sonstige Finanzeinzahlungen	33.551	2.150	8.753	-6.603
<b>9</b>	<b>= Einzahlungen aus laufender Verwaltungstätigkeit</b>	<b>33.551</b>	<b>2.150</b>	<b>8.753</b>	<b>-6.603</b>
10	- Personalauszahlungen	-4.003	-6.652	-6.939	287
11	- Versorgungsauszahlungen	0	0	0	0
12	- Auszahlungen für Sach- und Dienstleistungen	0	0	-450	450
13	- Zinsen und sonstige Finanzauszahlungen	0	0	0	0
14	- Transferauszahlungen	-8.490	-3.700	-2.605	-1.095
15	- Sonstige Auszahlungen	0	0	0	0
<b>16</b>	<b>= Auszahlungen aus laufender Verwaltungstätigkeit</b>	<b>-12.493</b>	<b>-10.352</b>	<b>-9.995</b>	<b>-357</b>
<b>17</b>	<b>= Saldo aus laufender Verwaltungstätigkeit (Zeilen 9 und 16)</b>	<b>21.058</b>	<b>-8.202</b>	<b>-1.242</b>	<b>-6.960</b>
18	+ Zuwendungen für Investitionsmaßnahmen	0	0	0	0
19	+ Einzahlungen aus der Veräußerung von Sachanlagen	0	0	0	0
20	+ Einzahlungen aus der Veräußerung von Finanzanlagen	0	0	0	0
21	+ Einzahlungen aus Beiträgen u. ä. Entgelten	0	0	0	0
22	+ Sonstige Investitionseinzahlungen	0	0	0	0
<b>23</b>	<b>= Summe (investiver Einzahlungen)</b>	<b>0</b>	<b>0</b>	<b>0</b>	<b>0</b>
24	- Auszahlungen für den Erwerb von Grundstücken und Gebäuden	0	0	0	0
25	- Auszahlungen für Baumaßnahmen	0	0	0	0
26	- Auszahlungen für den Erwerb von beweglichen Anlagevermögen	0	0	0	0
27	- Auszahlungen für den Erwerb von Finanzanlagen	0	0	0	0
28	- Auszahlungen von aktivierbaren Zuwendungen	0	0	0	0
29	- Sonstige Investitionsauszahlungen	0	0	0	0
<b>30</b>	<b>= Summe (investive Auszahlungen)</b>	<b>0</b>	<b>0</b>	<b>0</b>	<b>0</b>
<b>31</b>	<b>= Saldo der Investitionstätigkeit (Einzahlungen-Auszahlungen)</b>	<b>0</b>	<b>0</b>	<b>0</b>	<b>0</b>
<b>32</b>	<b>= Finanzmittelüberschuss/-fehlbetrag</b>	<b>21.058</b>	<b>-8.202</b>	<b>-1.242</b>	<b>-6.960</b>

## Jahresabschlusses der Stadt Königswinter 2008

---

<b>Produktbeschreibung Produktbereich 16 Allgemeine Finanzwirtschaft</b>		
<b>Stadt Königswinter</b>		
<b>Produktbereich</b>	<b>16</b>	<b>Allgemeine Finanzwirtschaft</b>
<b>Produktinformationen</b>		
<b>Verantwortliche Organisationseinheit</b>		<b>Verantwortliche Person(en):</b>
Finanzverwaltung		Erster Beigeordneter Sridharan
<b>Zugeordnete Produktgruppe</b>	1601	Steuern, allgemeine Zuweisungen und Umlagen
	1602	Sonstige allgemeine Finanzwirtschaft



## Jahresabschlusses der Stadt Königswinter 2008

<b>Teilergebnisrechnung Produktbereich 16 Allgemeine Finanzwirtschaft</b>					
<b>Stadt Königswinter</b>					
<b>Produktbereich</b>	<b>16</b>	<b>Allgemeine Finanzwirtschaft</b>			
<b>Nr</b>	<b>Bezeichnung</b>	<b>Ergebnis Vorjahr</b>	<b>Fortgeschrie- bener Ansatz</b>	<b>Ergebnis</b>	<b>Vergleich Ansatz / Ist</b>
01	Steuern und ähnliche Abgaben	38.656.947	38.071.227	41.551.631	-3.480.404
02	+ Zuwendungen und allgemeine Umlagen	7.729.562	8.050.703	9.437.164	-1.386.461
03	+ Sonstige Transfererträge	534.586	0	0	0
04	+ Öffentlich-rechtliche Leistungsentgelte	0	0	0	0
05	+ Privatrechtliche Leistungsentgelte	0	0	0	0
06	+ Kostenerstattungen und Kostenumlagen	0	0	0	0
07	+ Sonstige ordentliche Erträge	332.592	160.000	439.057	-279.057
08	+ Aktivierte Eigenleistungen	0	0	0	0
09	+/- Bestandsveränderungen	0	0	0	0
<b>10</b>	<b>= Ordentliche Erträge</b>	<b>47.253.687</b>	<b>46.281.930</b>	<b>51.427.852</b>	<b>-5.145.922</b>
11	- Personalaufwendungen	0	0	0	0
12	- Versorgungsaufwendungen	0	0	0	0
13	- Aufwendungen für Sach- und Dienstleistungen	0	0	0	0
14	- Bilanzielle Abschreibungen	0	0	0	0
15	- Transferaufwendungen	-23.043.495	-16.720.000	-16.371.870	-348.130
16	- Sonstige ordentliche Aufwendungen	-478.323	-957.483	-957.511	28
<b>17</b>	<b>= Ordentliche Aufwendungen</b>	<b>-23.521.818</b>	<b>-17.677.483</b>	<b>-17.329.381</b>	<b>-348.102</b>
<b>18</b>	<b>= Ergebnis der laufenden Verwaltungstätigkeit (= Zeilen 10 und 17)</b>	<b>23.731.869</b>	<b>28.604.447</b>	<b>34.098.471</b>	<b>-5.494.024</b>
19	+ Finanzerträge	35.226	20.000	67.992	-47.992
20	- Zinsen und sonstige Finanzaufwendungen	-2.173.826	-2.259.930	-2.095.057	-164.873
<b>21</b>	<b>= Finanzergebnis (= Zeilen 19 und 20)</b>	<b>-2.138.599</b>	<b>-2.239.930</b>	<b>-2.027.066</b>	<b>-212.864</b>
<b>22</b>	<b>= Ordentliches Ergebnis (= Zeilen 18 und 21)</b>	<b>21.593.270</b>	<b>26.364.517</b>	<b>32.071.405</b>	<b>-5.706.888</b>
23	+ Außerordentliche Erträge	0	0	14.385	-14.385
24	- Außerordentliche Aufwendungen	0	0	0	0
<b>25</b>	<b>= Außerordentliches Ergebnis (= Zeilen 23 und 24)</b>	<b>0</b>	<b>0</b>	<b>14.385</b>	<b>-14.385</b>
<b>26</b>	<b>= Ergebnis -vor Berücksichtigung der int. Leistungsbeziehungen- (= Z. 22 und 25)</b>	<b>21.593.270</b>	<b>26.364.517</b>	<b>32.085.790</b>	<b>-5.721.274</b>
27	+ Erträge aus internen Leistungsbeziehungen	0	0	0	0
28	- Aufwendungen aus internen Leistungsbeziehungen	0	0	0	0
<b>29</b>	<b>Ergebnis</b>	<b>21.593.270</b>	<b>26.364.517</b>	<b>32.085.790</b>	<b>-5.721.274</b>
30	+ Umverteilung aus Erträgen i.R.d. Gebäudeverwaltung	0	0	0	0
31	- Umverteilung Gebäudeunterhaltung	0	0	0	0
32	- Umverteilung Gebäudebewirtschaftung	0	0	0	0
33	- Umverteilung sonstige Gebäudeaufwendungen	0	0	0	0
34	- Umverteilung Abschreibungsaufwendungen Gebäude	0	0	0	0

## Jahresabschlusses der Stadt Königswinter 2008

---

<b>Teilergebnisrechnung Produktbereich 16 Allgemeine Finanzwirtschaft</b>					
---	--	--	--	--	--

<b>Stadt Königswinter</b>					
---------------------------	--	--	--	--	--

35	Saldo Umverteilung	0	0	0	0
36	Ergebnis nach Umverteilung	21.593.270	26.364.517	32.085.790	-5.721.274

## Jahresabschlusses der Stadt Königswinter 2008

<b>Teilfinanzrechnung Produktbereich 16 Allgemeine Finanzwirtschaft</b>					
<b>Stadt Königswinter</b>					
<b>Produktbereich 16</b>		<b>Allgemeine Finanzwirtschaft</b>			
<b>Nr</b>	<b>Bezeichnung</b>	<b>Ergebnis Vorjahr</b>	<b>Fortgeschriebener Ansatz</b>	<b>Ergebnis</b>	<b>Vergleich Ansatz / Ist</b>
1	Steuern und ähnliche Abgaben	36.526.472	38.071.227	36.378.202	1.693.026
2	+ Zuwendungen und allgemeine Umlagen	7.729.562	7.631.538	9.045.083	-1.413.545
3	+ Sonstige Transfereinzahlungen	0	0	293.294	-293.294
4	+ Öffentlich-rechtliche Leistungsentgelte	0	0	45	-45
5	+ Privatrechtliche Leistungsentgelte	0	0	0	0
6	+ Kostenerstattungen, Kostenumlagen	0	0	0	0
7	+ Sonstige Einzahlungen	88.188	160.000	63.183	96.817
8	+ Zinsen und sonstige Finanzeinzahlungen	35.226	20.000	67.992	-47.992
<b>9</b>	<b>= Einzahlungen aus laufender Verwaltungstätigkeit</b>	<b>44.379.449</b>	<b>45.882.765</b>	<b>45.847.799</b>	<b>34.966</b>
10	- Personalauszahlungen	0	0	0	0
11	- Versorgungsauszahlungen	0	0	0	0
12	- Auszahlungen für Sach- und Dienstleistungen	0	0	0	0
13	- Zinsen und sonstige Finanzauszahlungen	-2.145.549	-2.259.930	-2.131.292	-128.638
14	- Transferauszahlungen	-22.614.265	-17.153.840	-16.821.156	-332.684
15	- Sonstige Auszahlungen	0	0	0	0
<b>16</b>	<b>= Auszahlungen aus laufender Verwaltungstätigkeit</b>	<b>-24.759.814</b>	<b>-19.413.770</b>	<b>-18.952.448</b>	<b>-461.322</b>
<b>17</b>	<b>= Saldo aus laufender Verwaltungstätigkeit (Zeilen 9 und 16)</b>	<b>19.619.635</b>	<b>26.468.995</b>	<b>26.895.351</b>	<b>-426.356</b>
18	+ Zuwendungen für Investitionsmaßnahmen	1.275.548	1.409.650	1.409.576	74
19	+ Einzahlungen aus der Veräußerung von Sachanlagen	0	0	0	0
20	+ Einzahlungen aus der Veräußerung von Finanzanlagen	0	0	0	0
21	+ Einzahlungen aus Beiträgen u. ä. Entgelten	0	0	0	0
22	+ Sonstige Investitionseinzahlungen	0	0	0	0
<b>23</b>	<b>= Summe (investiver Einzahlungen)</b>	<b>1.275.548</b>	<b>1.409.650</b>	<b>1.409.576</b>	<b>74</b>
24	- Auszahlungen für den Erwerb von Grundstücken und Gebäuden	0	0	0	0
25	- Auszahlungen für Baumaßnahmen	0	0	0	0
26	- Auszahlungen für den Erwerb von beweglichen Anlagevermögen	0	0	0	0
27	- Auszahlungen für den Erwerb von Finanzanlagen	0	0	0	0
28	- Auszahlungen von aktivierbaren Zuwendungen	0	0	0	0
29	- Sonstige Investitionsauszahlungen	0	0	0	0
<b>30</b>	<b>= Summe (investive Auszahlungen)</b>	<b>0</b>	<b>0</b>	<b>0</b>	<b>0</b>
<b>31</b>	<b>= Saldo der Investitionstätigkeit (Einzahlungen-Auszahlungen)</b>	<b>1.275.548</b>	<b>1.409.650</b>	<b>1.409.576</b>	<b>74</b>
<b>32</b>	<b>= Finanzmittelüberschuss/-fehlbetrag</b>	<b>20.895.183</b>	<b>27.878.645</b>	<b>28.304.927</b>	<b>-426.282</b>

## Jahresabschlusses der Stadt Königswinter 2008

---

<b>Produktbeschreibung Produktgruppe 1601 Steuern, allgemeine Zuweisungen und Umlagen Stadt Königswinter</b>		
<b>Produktbereich</b>	<b>16</b>	<b>Allgemeine Finanzwirtschaft</b>
<b>Produktgruppe</b>	<b>1601</b>	<b>Steuern, allgemeine Zuweisungen und Umlagen</b>
<b>Produktinformationen</b>		
<b>Verantwortliche Organisationseinheit</b> Kämmerei		<b>Verantwortliche Person(en):</b> Erster Beigeordneter Sridharan
<b>Zugeordnete Produkt</b>	16010100	Steuern, allgemeine Zuweisungen und Umlagen

## Jahresabschlusses der Stadt Königswinter 2008

<b>Teilergebnisrechnung Produktgruppe 1601 Steuern, allgemeine Zuweisungen und Umlagen Stadt Königswinter</b>					
<b>Produktbereich</b>		<b>16</b>	<b>Allgemeine Finanzwirtschaft</b>		
<b>Produktgruppe</b>		<b>1601</b>	<b>Steuern, allgemeine Zuweisungen und Umlagen</b>		
<b>Nr</b>	<b>Bezeichnung</b>	<b>Ergebnis Vorjahr</b>	<b>Fortgeschrie- bener Ansatz</b>	<b>Ergebnis</b>	<b>Vergleich Ansatz / Ist</b>
01	Steuern und ähnliche Abgaben	38.656.947	38.071.227	41.551.631	-3.480.404
02	+ Zuwendungen und allgemeine Umlagen	7.729.562	8.050.703	9.437.164	-1.386.461
03	+ Sonstige Transfererträge	534.586	0	0	0
04	+ Öffentlich-rechtliche Leistungsentgelte	0	0	0	0
05	+ Privatrechtliche Leistungsentgelte	0	0	0	0
06	+ Kostenerstattungen und Kostenumlagen	0	0	0	0
07	+ Sonstige ordentliche Erträge	332.592	160.000	439.057	-279.057
08	+ Aktivierte Eigenleistungen	0	0	0	0
09	+/- Bestandsveränderungen	0	0	0	0
<b>10</b>	<b>= Ordentliche Erträge</b>	<b>47.253.687</b>	<b>46.281.930</b>	<b>51.427.852</b>	<b>-5.145.922</b>
11	- Personalaufwendungen	0	0	0	0
12	- Versorgungsaufwendungen	0	0	0	0
13	- Aufwendungen für Sach- und Dienstleistungen	0	0	0	0
14	- Bilanzielle Abschreibungen	0	0	0	0
15	- Transferaufwendungen	-23.043.495	-16.720.000	-16.371.870	-348.130
16	- Sonstige ordentliche Aufwendungen	-478.323	-957.483	-957.511	28
<b>17</b>	<b>= Ordentliche Aufwendungen</b>	<b>-23.521.818</b>	<b>-17.677.483</b>	<b>-17.329.381</b>	<b>-348.102</b>
<b>18</b>	<b>= Ergebnis der laufenden Verwaltungstätigkeit (= Zeilen 10 und 17)</b>	<b>23.731.869</b>	<b>28.604.447</b>	<b>34.098.471</b>	<b>-5.494.024</b>
19	+ Finanzerträge	0	0	0	0
20	- Zinsen und sonstige Finanzaufwendungen	-82.362	-40.000	-68.828	28.828
<b>21</b>	<b>= Finanzergebnis (= Zeilen 19 und 20)</b>	<b>-82.362</b>	<b>-40.000</b>	<b>-68.828</b>	<b>28.828</b>
<b>22</b>	<b>= Ordentliches Ergebnis (= Zeilen 18 und 21)</b>	<b>23.649.507</b>	<b>28.564.447</b>	<b>34.029.643</b>	<b>-5.465.196</b>
23	+ Außerordentliche Erträge	0	0	14.385	-14.385
24	- Außerordentliche Aufwendungen	0	0	0	0
<b>25</b>	<b>= Außerordentliches Ergebnis (= Zeilen 23 und 24)</b>	<b>0</b>	<b>0</b>	<b>14.385</b>	<b>-14.385</b>
<b>26</b>	<b>= Ergebnis -vor Berücksichtigung der int. Leistungsbeziehungen- (= Z. 22 und 25)</b>	<b>23.649.507</b>	<b>28.564.447</b>	<b>34.044.028</b>	<b>-5.479.581</b>
27	+ Erträge aus internen Leistungsbeziehungen	0	0	0	0
28	- Aufwendungen aus internen Leistungsbeziehungen	0	0	0	0
<b>29</b>	<b>Ergebnis</b>	<b>23.649.507</b>	<b>28.564.447</b>	<b>34.044.028</b>	<b>-5.479.581</b>
30	+ Umverteilung aus Erträgen i.R.d. Gebäudeverwaltung	0	0	0	0
31	- Umverteilung Gebäudeunterhaltung	0	0	0	0
32	- Umverteilung Gebäudebewirtschaftung	0	0	0	0
33	- Umverteilung sonstige Gebäudeaufwendungen	0	0	0	0
34	- Umverteilung Abschreibungsaufwendungen	0	0	0	0

## Jahresabschlusses der Stadt Königswinter 2008

<b>Teilergebnisrechnung Produktgruppe 1601 Steuern, allgemeine Zuweisungen und Umlagen</b>					
<b>Stadt Königswinter</b>					
	Gebäude				
35	Saldo Umverteilung	0	0	0	0
36	Ergebnis nach Umverteilung	23.649.507	28.564.447	34.044.028	-5.479.581

### Erläuterungen:

#### Pos. 01 Steuern und ähnliche Abgaben

Insbesondere die Steuern, die der wirtschaftlichen Entwicklung um einige Monate nachlaufen, können als wirtschaftlicher Spätindikator eingestuft werden. Insofern gibt die steuerliche Ertragslage des Bundes, der Länder und letztlich auch der Kommunen im Jahr 2008 noch nicht vollständig die Finanz- und Wirtschaftskrise wieder. Daher kann die Stadt Königswinter bei den Steuern und Abgaben insgesamt um 3.480.630 € höhere Erträge aufweisen als tatsächlich geplant. Die Erträge im Einzelnen:

Steuerart	Planansatz	Bewegung
Grundsteuer A	76.000 €	71.422 €
Grundsteuer B	6.020.000 €	6.088.737 €
Gewerbsteuer	11.959.000 €	14.420.364 €
Anteil an der Einkommensteuer	17.690.000 €	18.447.239 €
Anteil an der Umsatzsteuer	687.000 €	682.422 €
Vergnügungssteuer	25.000 €	21.800 €
Hundesteuer	194.000 €	193.966 €
Kompensationszahlung (Fam.-Ausgleich)	1.420.000 €	1.625.680 €

#### Pos. 02 Zuwendungen und allgemeine Umlagen

- 411101 Schlüsselzuweisungen vom Land  
Die Schlüsselzuweisungen liegen mit 8.118.058 € rund 1.221.058 € oberhalb des Ansatzes. Dies entspricht der Summe aus Rückzahlungen aus dem Fonds Dt. Einheit, in den die Stadt in den vorangegangenen Jahren zu viel eingezahlt hat.
- 414107 Schulpauschale  
Die Höhe der Schulpauschale im konsumtiven Bereich wurde nach oben hin angepasst.
- 414108 Sportpauschale  
Die Höhe der Schulpauschale im konsumtiven Bereich wurde nach oben hin angepasst.

#### Pos. 07 Sonstige ordentliche Erträge

- 456502 Nachforderungszinsen Gewerbesteuer  
Die Nachforderungszinsen für die Gewerbesteuer sind im Vorhinein schwer kalkulierbar. In 2008 ergab sich eine Abweichung i.H.v. rund 124.000 € (Mehrerträge).
- 458390 Sonstige nicht zahlungswirks. Erträge  
Die Einzelwertberichtigung für eine Forderung aus der Eröffnungsbilanz wurde erfolgswirksam i.H.v. 153.982,63 € ausgebucht.

#### Pos. 15 Transferaufwendungen

- 534101 Gewerbesteuerumlage  
Die Gewerbesteuerumlage lag mit 648.668 € unterhalb des Ansatzes von 785.000 €.
- 534201 Finanzierungsbeteilig. Fonds Deutsche Einheit  
Die Finanzierungsbeteiligung der Stadt Königswinter zum Fonds Deutsche Einheit musste nach einem Urteil neu kalkuliert und entsprechend nach unten angepasst werden. Insofern lag die Beteiligung im Jahr 2008 mit 756.779 € unter dem Planansatz von 915.000 €. Die Rückzahlungen aus dem Vorjahr sind als Erträge unter der Position 02 verbucht worden.

## **Jahresabschlusses der Stadt Königswinter 2008**

---

- 537201 Kreisumlage  
Die Kreisumlage lag mit 14.966.423 € leicht unterhalb des Ansatzes von 15.020.000 €.

### Pos. 19 Zinsen und sonstige Finanzaufwendungen

- 559902 Erstattungszinsen Gewerbesteuer  
Die Erstattungszinsen, die schlecht im Vorhinein planbar sind, lagen um rund 29.000 € über dem Ansatz von 40.000 €.

### **Über- und außerplanmäßige Aufwendungen**

#### Pos. 02 Zuwendungen und allgemeine Umlagen

- 412102 Landeszuweisung Härteausgleich Abwassergebühren  
Es wurden 108.338 € zur Deckung von Aufwendungen in der Produktgruppe 1103 herangezogen.

#### Pos. 16 Sonstige ordentliche Aufwendungen

- 547390 Wertveränderung beim Umlaufvermögen  
Es handelt sich hierbei um nicht geplante Aufwendungen in Höhe von 959.227,21 € für die Niederschlagung von Forderungen und der Korrektur von Kleinstbeträgen. Eine Planung dieser Aufwendungen war im Vorfeld kaum möglich, da die Höhe erst im Rahmen des Jahresabschlusses ermittelt werden kann. Diese Aufwendungen tangierten nicht die Finanzrechnung, da es sich um Wertkorrekturen handelte.

## Jahresabschlusses der Stadt Königswinter 2008

<b>Teilfinanzrechnung Produktgruppe 1601 Steuern, allgemeine Zuweisungen und Umlagen Stadt Königswinter</b>					
<b>Produktbereich</b>		<b>16</b>	<b>Allgemeine Finanzwirtschaft</b>		
<b>Produktgruppe</b>		<b>1601</b>	<b>Steuern, allgemeine Zuweisungen und Umlagen</b>		
<b>Nr</b>	<b>Bezeichnung</b>	<b>Ergebnis Vorjahr</b>	<b>Fortgeschrie- bener Ansatz</b>	<b>Ergebnis</b>	<b>Vergleich Ansatz / Ist</b>
1	Steuern und ähnliche Abgaben	36.526.472	38.071.227	36.378.202	1.693.026
2	+ Zuwendungen und allgemeine Umlagen	7.729.562	7.631.538	9.045.083	-1.413.545
3	+ Sonstige Transfereinzahlungen	0	0	293.294	-293.294
4	+ Öffentlich-rechtliche Leistungsentgelte	0	0	45	-45
5	+ Privatrechtliche Leistungsentgelte	0	0	0	0
6	+ Kostenerstattungen, Kostenumlagen	0	0	0	0
7	+ Sonstige Einzahlungen	88.188	160.000	95.880	64.120
8	+ Zinsen und sonstige Finanzeinzahlungen	0	0	0	0
<b>9</b>	<b>= Einzahlungen aus laufender Verwaltungstätigkeit</b>	<b>44.344.222</b>	<b>45.862.765</b>	<b>45.812.504</b>	<b>50.261</b>
10	- Personalauszahlungen	0	0	0	0
11	- Versorgungsauszahlungen	0	0	0	0
12	- Auszahlungen für Sach- und Dienstleistungen	0	0	0	0
13	- Zinsen und sonstige Finanzauszahlungen	-58.892	-40.000	-53.146	13.146
14	- Transferauszahlungen	-22.614.265	-17.153.840	-16.821.156	-332.684
15	- Sonstige Auszahlungen	0	0	0	0
<b>16</b>	<b>= Auszahlungen aus laufender Verwaltungstätigkeit</b>	<b>-22.673.157</b>	<b>-17.193.840</b>	<b>-16.874.302</b>	<b>-319.538</b>
<b>17</b>	<b>= Saldo aus laufender Verwaltungstätigkeit (Zeilen 9 und 16)</b>	<b>21.671.065</b>	<b>28.668.925</b>	<b>28.938.202</b>	<b>-269.277</b>
18	+ Zuwendungen für Investitionsmaßnahmen	1.275.548	1.409.650	1.409.576	74
19	+ Einzahlungen aus der Veräußerung von Sachanlagen	0	0	0	0
20	+ Einzahlungen aus der Veräußerung von Finanzanlagen	0	0	0	0
21	+ Einzahlungen aus Beiträgen u. ä. Entgelten	0	0	0	0
22	+ Sonstige Investitionseinzahlungen	0	0	0	0
<b>23</b>	<b>= Summe (investiver Einzahlungen)</b>	<b>1.275.548</b>	<b>1.409.650</b>	<b>1.409.576</b>	<b>74</b>
24	- Auszahlungen für den Erwerb von Grundstücken und Gebäuden	0	0	0	0
25	- Auszahlungen für Baumaßnahmen	0	0	0	0
26	- Auszahlungen für den Erwerb von beweglichen Anlagevermögen	0	0	0	0
27	- Auszahlungen für den Erwerb von Finanzanlagen	0	0	0	0
28	- Auszahlungen von aktivierbaren Zuwendungen	0	0	0	0
29	- Sonstige Investitionsauszahlungen	0	0	0	0
<b>30</b>	<b>= Summe (investive Auszahlungen)</b>	<b>0</b>	<b>0</b>	<b>0</b>	<b>0</b>
<b>31</b>	<b>= Saldo der Investitionstätigkeit (Einzahlungen-Auszahlungen)</b>	<b>1.275.548</b>	<b>1.409.650</b>	<b>1.409.576</b>	<b>74</b>
<b>32</b>	<b>= Finanzmittelüberschuss/-fehlbetrag</b>	<b>22.946.614</b>	<b>30.078.575</b>	<b>30.347.778</b>	<b>-269.203</b>



### **Erläuterungen:**

#### Pos. 14 Transferauszahlungen

Die Abweichungen zum Teilergebnisplan resultieren aus den verspäteten Zahlungen der Gewerbesteuerumlage sowie der Finanzierungsbeteiligung zum Fonds deutscher Einheit in 2009. Daher sind in 2008 kaum Zahlungsflüsse zu verzeichnen gewesen.

### **Erläuterungen der nachfolgenden Investitionen:**

#### I-20-3 Allgemeine Investitionspauschale

Die höheren investiven Einzahlungen resultieren aus Rückzahlungen von in Vorjahren durch die Stadt Königswinter zu viel gezahlten Mitteln zum Fonds dt. Einheit.

#### I-20-4 Allgemeine Schulpauschale

Bei der Verteilung der Pauschale wurden 136.492,09 €, die ursprünglich investiv geplant waren, konsumtiv als Ertrag verbucht.

## Jahresabschlusses der Stadt Königswinter 2008

<b>Investitionsrechnung Produktgruppe 1601 Steuern, allgemeine Zuweisungen und Umlagen Stadt Königswinter</b>				
<b>Produktbereich</b>	<b>16</b>	<b>Allgemeine Finanzwirtschaft</b>		
<b>Produktgruppe</b>	<b>1601</b>	<b>Steuern, allgemeine Zuweisungen und Umlagen</b>		
Bezeichnung	Ergebnis Vorjahr	Fortgeschrie- bener Ansatz	Ergebnis	Vergleich Ansatz / ist
I-20-3 Allgemeine Investitionspauschale	858.055,92	926.450,00	1.117.915,08	-191.465,08
18 + Zuwendungen für Investitionsmaßnahmen	858.055,92	926.450,00	1.117.915,08	-191.465,08
I-20-4 Schulpauschale	361.990,00	428.200,00	291.660,91	136.539,09
18 + Zuwendungen für Investitionsmaßnahmen	361.990,00	428.200,00	291.660,91	136.539,09
I-20-5 Sportpauschale	55.502,50	55.000,00	0,00	55.000,00
18 + Zuwendungen für Investitionsmaßnahmen	55.502,50	55.000,00	0,00	55.000,00

## Jahresabschlusses der Stadt Königswinter 2008

---

<b>Produktbeschreibung Produktgruppe 1602 Sonstige allgemeine Finanzwirtschaft Stadt Königswinter</b>		
<b>Produktbereich</b>	<b>16</b>	<b>Allgemeine Finanzwirtschaft</b>
<b>Produktgruppe</b>	<b>1602</b>	<b>Sonstige allgemeine Finanzwirtschaft</b>
<b>Produktinformationen</b>		
<b>Verantwortliche Organisationseinheit</b> Kämmerei		<b>Verantwortliche Person(en):</b> Erster Beigeordneter Sridharan
<b>Zugeordnete Produkt</b>	16020100	Sonstige allgemeine Finanzwirtschaft

## Jahresabschlusses der Stadt Königswinter 2008

<b>Teilergebnisrechnung Produktgruppe 1602 Sonstige allgemeine Finanzwirtschaft</b>					
<b>Stadt Königswinter</b>					
<b>Produktbereich</b>	<b>16</b>	<b>Allgemeine Finanzwirtschaft</b>			
<b>Produktgruppe</b>	<b>1602</b>	<b>Sonstige allgemeine Finanzwirtschaft</b>			
Nr	Bezeichnung	Ergebnis Vorjahr	Fortgeschriebener Ansatz	Ergebnis	Vergleich Ansatz / Ist
01	Steuern und ähnliche Abgaben	0	0	0	0
02	+ Zuwendungen und allgemeine Umlagen	0	0	0	0
03	+ Sonstige Transfererträge	0	0	0	0
04	+ Öffentlich-rechtliche Leistungsentgelte	0	0	0	0
05	+ Privatrechtliche Leistungsentgelte	0	0	0	0
06	+ Kostenerstattungen und Kostenumlagen	0	0	0	0
07	+ Sonstige ordentliche Erträge	0	0	0	0
08	+ Aktivierte Eigenleistungen	0	0	0	0
09	+/- Bestandsveränderungen	0	0	0	0
<b>10</b>	<b>= Ordentliche Erträge</b>	<b>0</b>	<b>0</b>	<b>0</b>	<b>0</b>
11	- Personalaufwendungen	0	0	0	0
12	- Versorgungsaufwendungen	0	0	0	0
13	- Aufwendungen für Sach- und Dienstleistungen	0	0	0	0
14	- Bilanzielle Abschreibungen	0	0	0	0
15	- Transferaufwendungen	0	0	0	0
16	- Sonstige ordentliche Aufwendungen	0	0	0	0
<b>17</b>	<b>= Ordentliche Aufwendungen</b>	<b>0</b>	<b>0</b>	<b>0</b>	<b>0</b>
<b>18</b>	<b>= Ergebnis der laufenden Verwaltungstätigkeit (= Zeilen 10 und 17)</b>	<b>0</b>	<b>0</b>	<b>0</b>	<b>0</b>
19	+ Finanzerträge	35.226	20.000	67.992	-47.992
20	- Zinsen und sonstige Finanzaufwendungen	-2.091.464	-2.219.930	-2.026.230	-193.700
<b>21</b>	<b>= Finanzergebnis (= Zeilen 19 und 20)</b>	<b>-2.056.237</b>	<b>-2.199.930</b>	<b>-1.958.238</b>	<b>-241.692</b>
<b>22</b>	<b>= Ordentliches Ergebnis (= Zeilen 18 und 21)</b>	<b>-2.056.237</b>	<b>-2.199.930</b>	<b>-1.958.238</b>	<b>-241.692</b>
23	+ Außerordentliche Erträge	0	0	0	0
24	- Außerordentliche Aufwendungen	0	0	0	0
<b>25</b>	<b>= Außerordentliches Ergebnis (= Zeilen 23 und 24)</b>	<b>0</b>	<b>0</b>	<b>0</b>	<b>0</b>
<b>26</b>	<b>= Ergebnis -vor Berücksichtigung der int. Leistungsbeziehungen- (= Z. 22 und 25)</b>	<b>-2.056.237</b>	<b>-2.199.930</b>	<b>-1.958.238</b>	<b>-241.692</b>
27	+ Erträge aus internen Leistungsbeziehungen	0	0	0	0
28	- Aufwendungen aus internen Leistungsbeziehungen	0	0	0	0
<b>29</b>	<b>Ergebnis</b>	<b>-2.056.237</b>	<b>-2.199.930</b>	<b>-1.958.238</b>	<b>-241.692</b>
30	+ Umverteilung aus Erträgen i.R.d. Gebäudeverwaltung	0	0	0	0
31	- Umverteilung Gebäudeunterhaltung	0	0	0	0
32	- Umverteilung Gebäudebewirtschaftung	0	0	0	0
33	- Umverteilung sonstige Gebäudeaufwendungen	0	0	0	0
34	- Umverteilung Abschreibungsaufwendungen	0	0	0	0

## Jahresabschlusses der Stadt Königswinter 2008

### Teilergebnisrechnung Produktgruppe 1602 Sonstige allgemeine Finanzwirtschaft

#### Stadt Königswinter

	Gebäude				
35	Saldo Umverteilung	0	0	0	0
36	Ergebnis nach Umverteilung	-2.056.237	-2.199.930	-1.958.238	-241.692

#### Erläuterungen:

##### Pos. 19 Finanzerträge

- 461790 Zinserträge Kreditinstitute (private)  
Die Finanzerträge lagen um 47.991,91 € oberhalb der ursprünglichen Planung von 20.000 €. Dies ist darauf zurückzuführen, dass aufgrund einer deutlich positiveren Kassenlage mehr Gelder kurzfristig angelegt werden konnten.

##### Pos. 20 Zinsen und sonstige Finanzaufwendungen

- 551601 Zinsaufwendungen sonst. Öff. Sonderrechn.  
Die Aufnahme von Krediten von Banken aus dem Bereich der sonstigen öffentlichen Sonderrechnungen konnte im Jahr 2008 reduziert werden und lag somit um rund 17.000 € unterhalb der Planungen von 735.000 €.
- 551701 Zinsaufwendungen Kreditinstitute  
Auch hier war die Aufnahme von Krediten insgesamt geringer als veranschlagt, so dass letztlich statt der geplanten 1.387.000 € lediglich 1.301.152 € an Zinsaufwendungen anfielen.
- 551702 Zinsaufw. Kreditinstitute (Liquiditätskr.)  
Aufgrund der relativ hohen Bestände an liquiden Mitteln konnte im Jahr 2008 weitestgehend auf die Aufnahme von Kassenkrediten verzichtet werden. Insofern waren lediglich 6.514 statt der geplanten 130.000 € zur Finanzierung der Kredite nötig.

## Jahresabschlusses der Stadt Königswinter 2008

<b>Teilfinanzrechnung Produktgruppe 1602 Sonstige allgemeine Finanzwirtschaft</b>					
<b>Stadt Königswinter</b>					
<b>Produktbereich</b>		<b>16</b>	<b>Allgemeine Finanzwirtschaft</b>		
<b>Produktgruppe</b>		<b>1602</b>	<b>Sonstige allgemeine Finanzwirtschaft</b>		
<b>Nr</b>	<b>Bezeichnung</b>	<b>Ergebnis Vorjahr</b>	<b>Fortgeschriebener Ansatz</b>	<b>Ergebnis</b>	<b>Vergleich Ansatz / Ist</b>
1	Steuern und ähnliche Abgaben	0	0	0	0
2	+ Zuwendungen und allgemeine Umlagen	0	0	0	0
3	+ Sonstige Transfereinzahlungen	0	0	0	0
4	+ Öffentlich-rechtliche Leistungsentgelte	0	0	0	0
5	+ Privatrechtliche Leistungsentgelte	0	0	0	0
6	+ Kostenerstattungen, Kostenumlagen	0	0	0	0
7	+ Sonstige Einzahlungen	0	0	-32.697	-32.697
8	+ Zinsen und sonstige Finanzeinzahlungen	35.226	20.000	67.992	-47.992
<b>9</b>	<b>= Einzahlungen aus laufender Verwaltungstätigkeit</b>	<b>35.226</b>	<b>20.000</b>	<b>35.195</b>	<b>-15.295</b>
10	- Personalauszahlungen	0	0	0	0
11	- Versorgungsauszahlungen	0	0	0	0
12	- Auszahlungen für Sach- und Dienstleistungen	0	0	0	0
13	- Zinsen und sonstige Finanzauszahlungen	-2.086.657	-2.219.930	-2.078.146	-141.784
14	- Transferauszahlungen	0	0	0	0
15	- Sonstige Auszahlungen	0	0	0	0
<b>16</b>	<b>= Auszahlungen aus laufender Verwaltungstätigkeit</b>	<b>-2.086.657</b>	<b>-2.219.930</b>	<b>-2.078.146</b>	<b>-141.784</b>
<b>17</b>	<b>= Saldo aus laufender Verwaltungstätigkeit (Zeilen 9 und 16)</b>	<b>-2.051.431</b>	<b>-2.199.930</b>	<b>-2.042.851</b>	<b>-157.079</b>
18	+ Zuwendungen für Investitionsmaßnahmen	0	0	0	0
19	+ Einzahlungen aus der Veräußerung von Sachanlagen	0	0	0	0
20	+ Einzahlungen aus der Veräußerung von Finanzanlagen	0	0	0	0
21	+ Einzahlungen aus Beiträgen u. ä. Entgelten	0	0	0	0
22	+ Sonstige Investitionseinzahlungen	0	0	0	0
<b>23</b>	<b>= Summe (investiver Einzahlungen)</b>	<b>0</b>	<b>0</b>	<b>0</b>	<b>0</b>
24	- Auszahlungen für den Erwerb von Grundstücken und Gebäuden	0	0	0	0
25	- Auszahlungen für Baumaßnahmen	0	0	0	0
26	- Auszahlungen für den Erwerb von beweglichen Anlagevermögen	0	0	0	0
27	- Auszahlungen für den Erwerb von Finanzanlagen	0	0	0	0
28	- Auszahlungen von aktivierbaren Zuwendungen	0	0	0	0
29	- Sonstige Investitionsauszahlungen	0	0	0	0
<b>30</b>	<b>= Summe (investive Auszahlungen)</b>	<b>0</b>	<b>0</b>	<b>0</b>	<b>0</b>
<b>31</b>	<b>= Saldo der Investitionstätigkeit (Einzahlungen-Auszahlungen)</b>	<b>0</b>	<b>0</b>	<b>0</b>	<b>0</b>
<b>32</b>	<b>= Finanzmittelüberschuss/-fehlbetrag</b>	<b>-2.051.431</b>	<b>-2.199.930</b>	<b>-2.042.851</b>	<b>-157.079</b>

### Erläuterungen:

#### Pos. 07 Sonstige Einzahlungen / Pos. 13 Zinsen und sonstige Finanzauszahlungen

- 659104 Nicht geklärte Einzahlungen / 759903 Nicht geklärte Auszahlungen  
Es handelt sich hierbei um zum Bilanzstichtag 31.12.2008 nicht geklärte Ein- bzw. Auszahlungen, die keinem Produkt und somit auch keiner Produktgruppe zugewiesen werden können. Um zu gewährleisten, dass die Summe der Teilrechnungen mit der der Gesamtrechnung übereinstimmt, wurden diese Zahlungen der Produktgruppe 1602 zugeordnet. Gleiches gilt für die Pos. 13 für das Sachkonto 759903 Nicht geklärte Auszahlungen.

## Jahresabschlusses der Stadt Königswinter 2008

---

<b>Produktbeschreibung</b> Produktbereich 17 Stiftungen Stadt Königswinter		
<b>Produktbereich</b>	17	<b>Stiftungen</b>
<b>Produktinformationen</b>		
<b>Verantwortliche Organisationseinheit</b> Kultusverwaltung		<b>Verantwortliche Person(en):</b> Erster Beigeordneter Sridharan
<b>Zugeordnete Produktgruppe</b>	1701	Stiftungen



## Jahresabschlusses der Stadt Königswinter 2008

<b>Teilergebnisrechnung Produktbereich 17 Stiftungen</b>					
<b>Stadt Königswinter</b>					
<b>Produktbereich</b>		<b>17</b>		<b>Stiftungen</b>	
<b>Nr</b>	<b>Bezeichnung</b>	<b>Ergebnis Vorjahr</b>	<b>Fortgeschriebener Ansatz</b>	<b>Ergebnis</b>	<b>Vergleich Ansatz / Ist</b>
01	Steuern und ähnliche Abgaben	0	0	0	0
02	+ Zuwendungen und allgemeine Umlagen	0	0	0	0
03	+ Sonstige Transfererträge	0	0	0	0
04	+ Öffentlich-rechtliche Leistungsentgelte	0	0	0	0
05	+ Privatrechtliche Leistungsentgelte	114	700	677	23
06	+ Kostenerstattungen und Kostenumlagen	0	0	0	0
07	+ Sonstige ordentliche Erträge	8.324	185.325	193.978	-8.653
08	+ Aktivierte Eigenleistungen	0	0	0	0
09	+/- Bestandsveränderungen	0	0	0	0
<b>10</b>	<b>= Ordentliche Erträge</b>	<b>8.438</b>	<b>186.025</b>	<b>194.655</b>	<b>-8.630</b>
11	- Personalaufwendungen	-19.617	-18.126	-23.250	5.124
12	- Versorgungsaufwendungen	0	0	0	0
13	- Aufwendungen für Sach- und Dienstleistungen	-4.681	-1.310	0	-1.310
14	- Bilanzielle Abschreibungen	0	-185.325	-185.325	0
15	- Transferaufwendungen	-39.195	-40.800	-35.402	-5.398
16	- Sonstige ordentliche Aufwendungen	-3.246	-38.190	-42.373	4.183
<b>17</b>	<b>= Ordentliche Aufwendungen</b>	<b>-66.739</b>	<b>-283.751</b>	<b>-286.349</b>	<b>2.598</b>
<b>18</b>	<b>= Ergebnis der laufenden Verwaltungstätigkeit (= Zeilen 10 und 17)</b>	<b>-58.301</b>	<b>-97.726</b>	<b>-91.694</b>	<b>-6.032</b>
19	+ Finanzerträge	97.900	110.000	98.025	11.975
20	- Zinsen und sonstige Finanzaufwendungen	0	0	0	0
<b>21</b>	<b>= Finanzergebnis (= Zeilen 19 und 20)</b>	<b>97.900</b>	<b>110.000</b>	<b>98.025</b>	<b>11.975</b>
<b>22</b>	<b>= Ordentliches Ergebnis (= Zeilen 18 und 21)</b>	<b>39.599</b>	<b>12.274</b>	<b>6.331</b>	<b>5.943</b>
23	+ Außerordentliche Erträge	0	0	0	0
24	- Außerordentliche Aufwendungen	0	0	0	0
<b>25</b>	<b>= Außerordentliches Ergebnis (= Zeilen 23 und 24)</b>	<b>0</b>	<b>0</b>	<b>0</b>	<b>0</b>
<b>26</b>	<b>= Ergebnis -vor Berücksichtigung der int. Leistungsbeziehungen- (= Z. 22 und 25)</b>	<b>39.599</b>	<b>12.274</b>	<b>6.331</b>	<b>5.943</b>
27	+ Erträge aus internen Leistungsbeziehungen	0	0	0	0
28	- Aufwendungen aus internen Leistungsbeziehungen	0	0	0	0
<b>29</b>	<b>Ergebnis</b>	<b>39.599</b>	<b>12.274</b>	<b>6.331</b>	<b>5.943</b>
30	+ Umverteilung aus Erträgen i.R.d. Gebäudeverwaltung	0	0	0	0
31	- Umverteilung Gebäudeunterhaltung	0	0	0	0
32	- Umverteilung Gebäudebewirtschaftung	0	0	0	0
33	- Umverteilung sonstige Gebäudeaufwendungen	0	0	0	0
34	- Umverteilung Abschreibungsaufwendungen Gebäude	0	0	0	0

## Jahresabschlusses der Stadt Königswinter 2008

---

### Teilergebnisrechnung Produktbereich 17 Stiftungen

#### Stadt Königswinter

35	Saldo Umverteilung	0	0	0	0
36	Ergebnis nach Umverteilung	39.599	12.274	6.331	5.943

## Jahresabschlusses der Stadt Königswinter 2008

<b>Teilfinanzrechnung Produktbereich 17 Stiftungen</b>					
<b>Stadt Königswinter</b>					
<b>Produktbereich</b>		<b>17</b>		<b>Stiftungen</b>	
<b>Nr</b>	<b>Bezeichnung</b>	<b>Ergebnis Vorjahr</b>	<b>Fortgeschriebener Ansatz</b>	<b>Ergebnis</b>	<b>Vergleich Ansatz / Ist</b>
1	Steuern und ähnliche Abgaben	0	0	0	0
2	+ Zuwendungen und allgemeine Umlagen	0	0	0	0
3	+ Sonstige Transfereinzahlungen	0	0	0	0
4	+ Öffentlich-rechtliche Leistungsentgelte	0	0	0	0
5	+ Privatrechtliche Leistungsentgelte	206	700	677	23
6	+ Kostenerstattungen, Kostenumlagen	0	0	0	0
7	+ Sonstige Einzahlungen	0	0	0	0
8	+ Zinsen und sonstige Finanzeinzahlungen	63.203	110.000	11.092	98.908
<b>9</b>	<b>= Einzahlungen aus laufender Verwaltungstätigkeit</b>	<b>63.409</b>	<b>110.700</b>	<b>11.769</b>	<b>98.931</b>
10	- Personalauszahlungen	-18.416	-18.126	-19.184	1.058
11	- Versorgungsauszahlungen	0	0	0	0
12	- Auszahlungen für Sach- und Dienstleistungen	-207	-1.310	-4.473	3.163
13	- Zinsen und sonstige Finanzauszahlungen	0	0	0	0
14	- Transferauszahlungen	-37.389	-40.800	-35.055	-5.745
15	- Sonstige Auszahlungen	-3.220	-38.190	-4.325	-33.865
<b>16</b>	<b>= Auszahlungen aus laufender Verwaltungstätigkeit</b>	<b>-59.232</b>	<b>-98.426</b>	<b>-63.037</b>	<b>-35.389</b>
<b>17</b>	<b>= Saldo aus laufender Verwaltungstätigkeit (Zeilen 9 und 16)</b>	<b>4.178</b>	<b>12.274</b>	<b>-51.269</b>	<b>63.543</b>
18	+ Zuwendungen für Investitionsmaßnahmen	0	0	0	0
19	+ Einzahlungen aus der Veräußerung von Sachanlagen	0	0	0	0
20	+ Einzahlungen aus der Veräußerung von Finanzanlagen	0	0	0	0
21	+ Einzahlungen aus Beiträgen u. ä. Entgelten	0	0	0	0
22	+ Sonstige Investitionseinzahlungen	0	0	0	0
<b>23</b>	<b>= Summe (investiver Einzahlungen)</b>	<b>0</b>	<b>0</b>	<b>0</b>	<b>0</b>
24	- Auszahlungen für den Erwerb von Grundstücken und Gebäuden	0	0	0	0
25	- Auszahlungen für Baumaßnahmen	0	0	0	0
26	- Auszahlungen für den Erwerb von beweglichen Anlagevermögen	0	0	0	0
27	- Auszahlungen für den Erwerb von Finanzanlagen	-2.518.401	0	0	0
28	- Auszahlungen von aktivierbaren Zuwendungen	0	0	0	0
29	- Sonstige Investitionsauszahlungen	0	0	0	0
<b>30</b>	<b>= Summe (investive Auszahlungen)</b>	<b>-2.518.401</b>	<b>0</b>	<b>0</b>	<b>0</b>
<b>31</b>	<b>= Saldo der Investitionstätigkeit (Einzahlungen-Auszahlungen)</b>	<b>-2.518.401</b>	<b>0</b>	<b>0</b>	<b>0</b>
<b>32</b>	<b>= Finanzmittelüberschuss/-fehlbetrag</b>	<b>-2.514.224</b>	<b>12.274</b>	<b>-51.269</b>	<b>63.543</b>

## Jahresabschlusses der Stadt Königswinter 2008

---

<b>Produktbeschreibung Produktgruppe 1701 Stiftungen</b> <b>Stadt Königswinter</b>		
<b>Produktbereich</b>	<b>17</b>	<b>Stiftungen</b>
<b>Produktgruppe</b>	<b>1701</b>	<b>Stiftungen</b>
<b>Produktinformationen</b>		
<b>Verantwortliche Organisationseinheit</b> Schul-, Sport-, und Kulturabteilung		<b>Verantwortliche Person(en):</b> Erster Beigeordneter Sridharan
<b>Zugeordnete Produkt</b>	17010100	Prof.-Rhein-Stiftung
	17010200	Stiftung der Familie Lemmerz
	17010300	Sonstige Stiftungen

## Jahresabschlusses der Stadt Königswinter 2008

<b>Teilergebnisrechnung Produktgruppe 1701 Stiftungen</b>					
<b>Stadt Königswinter</b>					
<b>Produktbereich</b>	<b>17</b>	<b>Stiftungen</b>			
<b>Produktgruppe</b>	<b>1701</b>	<b>Stiftungen</b>			
<b>Nr</b>	<b>Bezeichnung</b>	<b>Ergebnis Vorjahr</b>	<b>Fortgeschriebener Ansatz</b>	<b>Ergebnis</b>	<b>Vergleich Ansatz / Ist</b>
01	Steuern und ähnliche Abgaben	0	0	0	0
02	+ Zuwendungen und allgemeine Umlagen	0	0	0	0
03	+ Sonstige Transfererträge	0	0	0	0
04	+ Öffentlich-rechtliche Leistungsentgelte	0	0	0	0
05	+ Privatrechtliche Leistungsentgelte	114	700	677	23
06	+ Kostenerstattungen und Kostenumlagen	0	0	0	0
07	+ Sonstige ordentliche Erträge	8.324	185.325	193.978	-8.653
08	+ Aktivierte Eigenleistungen	0	0	0	0
09	+/- Bestandsveränderungen	0	0	0	0
<b>10</b>	<b>= Ordentliche Erträge</b>	<b>8.438</b>	<b>186.025</b>	<b>194.655</b>	<b>-8.630</b>
11	- Personalaufwendungen	-19.617	-18.126	-23.250	5.124
12	- Versorgungsaufwendungen	0	0	0	0
13	- Aufwendungen für Sach- und Dienstleistungen	-4.681	-1.310	0	-1.310
14	- Bilanzielle Abschreibungen	0	-185.325	-185.325	0
15	- Transferaufwendungen	-39.195	-40.800	-35.402	-5.398
16	- Sonstige ordentliche Aufwendungen	-3.246	-38.190	-42.373	4.183
<b>17</b>	<b>= Ordentliche Aufwendungen</b>	<b>-66.739</b>	<b>-283.751</b>	<b>-286.349</b>	<b>2.598</b>
<b>18</b>	<b>= Ergebnis der laufenden Verwaltungstätigkeit (= Zeilen 10 und 17)</b>	<b>-58.301</b>	<b>-97.726</b>	<b>-91.694</b>	<b>-6.032</b>
19	+ Finanzerträge	97.900	110.000	98.025	11.975
20	- Zinsen und sonstige Finanzaufwendungen	0	0	0	0
<b>21</b>	<b>= Finanzergebnis (= Zeilen 19 und 20)</b>	<b>97.900</b>	<b>110.000</b>	<b>98.025</b>	<b>11.975</b>
<b>22</b>	<b>= Ordentliches Ergebnis (= Zeilen 18 und 21)</b>	<b>39.599</b>	<b>12.274</b>	<b>6.331</b>	<b>5.943</b>
23	+ Außerordentliche Erträge	0	0	0	0
24	- Außerordentliche Aufwendungen	0	0	0	0
<b>25</b>	<b>= Außerordentliches Ergebnis (= Zeilen 23 und 24)</b>	<b>0</b>	<b>0</b>	<b>0</b>	<b>0</b>
<b>26</b>	<b>= Ergebnis -vor Berücksichtigung der int. Leistungsbeziehungen- (= Z. 22 und 25)</b>	<b>39.599</b>	<b>12.274</b>	<b>6.331</b>	<b>5.943</b>
27	+ Erträge aus internen Leistungsbeziehungen	0	0	0	0
28	- Aufwendungen aus internen Leistungsbeziehungen	0	0	0	0
<b>29</b>	<b>Ergebnis</b>	<b>39.599</b>	<b>12.274</b>	<b>6.331</b>	<b>5.943</b>
30	+ Umverteilung aus Erträgen i.R.d. Gebäudeverwaltung	0	0	0	0
31	- Umverteilung Gebäudeunterhaltung	0	0	0	0
32	- Umverteilung Gebäudebewirtschaftung	0	0	0	0
33	- Umverteilung sonstige Gebäudeaufwendungen	0	0	0	0
34	- Umverteilung Abschreibungsaufwendungen	0	0	0	0

## Jahresabschlusses der Stadt Königswinter 2008

Teilergebnisrechnung Produktgruppe 1701 Stiftungen					
Stadt Königswinter					
	Gebäude				
35	Saldo Umverteilung	0	0	0	0
36	Ergebnis nach Umverteilung	39.599	12.274	6.331	5.943

### Erläuterungen:

#### Pos. 19 Finanzerträge

- 461790 Zinserträge Kreditinstitute (private)  
Im Jahr 2008 wurden Teile des Stiftungskapitals in Fondsvermögen investiert und nicht mehr weniger in Festverzinsliche Wertpapiere. Da dieser Umstand in den Planungen noch nicht berücksichtigt wurde, kam es hier zu einer deutlichen Unterschreitung (107.000 €) der Ansätze.
- 465101 Gewinnanteile aus Wertpapieren  
Aufgrund der Anlage von Stiftungsvermögen in Wertpapiere wurde ein Ertrag i.H.v. 95.292,72 € erwirtschaftet.

#### **Außer- und Überplanmäßige Aufwendungen**

#### Pos. 07 Erträge von Auflösung von sonst. Sonderposten

- 457190 Mehreinnahmen in Höhe von 38.102,07 € zur Deckung für das Sachkonto 572101
- 457190 Mehreinnahmen in Höhe von 147.222,66 € zur Deckung für das Sachkonto 572101

#### Pos. 14 Abschreibungen aus Finanzanlagen

- 572101 Abschreibung Fondsanteile Prof.-Rhein-Stiftung  
Außerplanmäßige Aufwendungen in Höhe von 38.102,07 € werden gedeckt durch das Ertragskonto 457190
- 572101 Abschreibung Buchwert Aktienfonds Lemmerz-Stiftung  
Außerplanmäßige Aufwendungen in Höhe von 147.222,66 € werden gedeckt durch das Ertragskonto 457190

#### Pos. 16 Übrige weit. sonst. Aufw. aus lfd. Verwaltungstätigkeit

- 549990 Zuführung freie Rücklage Prof. Rhein Stiftung  
Mehrkosten in Höhe von 15.000,-- € die durch das Sachkonto 551702 aus der PG 1602 gedeckt werden.
- 549990 Zuführung freie Rücklage und Projektrücklage Lemmerz-Stiftung  
Mehrkosten in Höhe von 20.000,-- € die durch das Sachkonto 551702 aus der PG 1602 gedeckt werden.

## Jahresabschlusses der Stadt Königswinter 2008

<b>Teilfinanzrechnung Produktgruppe 1701 Stiftungen</b>					
<b>Stadt Königswinter</b>					
<b>Produktbereich</b>		<b>17</b>	<b>Stiftungen</b>		
<b>Produktgruppe</b>		<b>1701</b>	<b>Stiftungen</b>		
<b>Nr</b>	<b>Bezeichnung</b>	<b>Ergebnis Vorjahr</b>	<b>Fortgeschriebener Ansatz</b>	<b>Ergebnis</b>	<b>Vergleich Ansatz / Ist</b>
1	Steuern und ähnliche Abgaben	0	0	0	0
2	+ Zuwendungen und allgemeine Umlagen	0	0	0	0
3	+ Sonstige Transfereinzahlungen	0	0	0	0
4	+ Öffentlich-rechtliche Leistungsentgelte	0	0	0	0
5	+ Privatrechtliche Leistungsentgelte	206	700	677	23
6	+ Kostenerstattungen, Kostenumlagen	0	0	0	0
7	+ Sonstige Einzahlungen	0	0	0	0
8	+ Zinsen und sonstige Finanzeinzahlungen	63.203	110.000	11.092	98.908
<b>9</b>	<b>= Einzahlungen aus laufender Verwaltungstätigkeit</b>	<b>63.409</b>	<b>110.700</b>	<b>11.769</b>	<b>98.931</b>
10	- Personalauszahlungen	-18.416	-18.126	-19.184	1.058
11	- Versorgungsauszahlungen	0	0	0	0
12	- Auszahlungen für Sach- und Dienstleistungen	-207	-1.310	-4.473	3.163
13	- Zinsen und sonstige Finanzauszahlungen	0	0	0	0
14	- Transferauszahlungen	-37.389	-40.800	-35.055	-5.745
15	- Sonstige Auszahlungen	-3.220	-38.190	-4.325	-33.865
<b>16</b>	<b>= Auszahlungen aus laufender Verwaltungstätigkeit</b>	<b>-59.232</b>	<b>-98.426</b>	<b>-63.037</b>	<b>-35.389</b>
<b>17</b>	<b>= Saldo aus laufender Verwaltungstätigkeit (Zeilen 9 und 16)</b>	<b>4.178</b>	<b>12.274</b>	<b>-51.269</b>	<b>63.543</b>
18	+ Zuwendungen für Investitionsmaßnahmen	0	0	0	0
19	+ Einzahlungen aus der Veräußerung von Sachanlagen	0	0	0	0
20	+ Einzahlungen aus der Veräußerung von Finanzanlagen	0	0	0	0
21	+ Einzahlungen aus Beiträgen u. ä. Entgelten	0	0	0	0
22	+ Sonstige Investitionseinzahlungen	0	0	0	0
<b>23</b>	<b>= Summe (investiver Einzahlungen)</b>	<b>0</b>	<b>0</b>	<b>0</b>	<b>0</b>
24	- Auszahlungen für den Erwerb von Grundstücken und Gebäuden	0	0	0	0
25	- Auszahlungen für Baumaßnahmen	0	0	0	0
26	- Auszahlungen für den Erwerb von beweglichen Anlagevermögen	0	0	0	0
27	- Auszahlungen für den Erwerb von Finanzanlagen	-2.518.401	0	0	0
28	- Auszahlungen von aktivierbaren Zuwendungen	0	0	0	0
29	- Sonstige Investitionsauszahlungen	0	0	0	0
<b>30</b>	<b>= Summe (investive Auszahlungen)</b>	<b>-2.518.401</b>	<b>0</b>	<b>0</b>	<b>0</b>
<b>31</b>	<b>= Saldo der Investitionstätigkeit (Einzahlungen-Auszahlungen)</b>	<b>-2.518.401</b>	<b>0</b>	<b>0</b>	<b>0</b>
<b>32</b>	<b>= Finanzmittelüberschuss/-fehlbetrag</b>	<b>-2.514.224</b>	<b>12.274</b>	<b>-51.269</b>	<b>63.543</b>


## Jahresabschlusses der Stadt Königswinter 2008

---

<b>Investitionsrechnung Produktgruppe 1701 Stiftungen</b>				
<b>Stadt Königswinter</b>				
<b>Produktbereich</b>	<b>17</b>	<b>Stiftungen</b>		
<b>Produktgruppe</b>	<b>1701</b>	<b>Stiftungen</b>		
<b>Bezeichnung</b>	<b>Ergebnis Vorjahr</b>	<b>Fortgeschriebener Ansatz</b>	<b>Ergebnis</b>	<b>Vergleich Ansatz / ist</b>
I-40-101 Wertpapieranlage Professor-Rhein-Stiftung	-1.358.962,21	0,00	0,00	0,00
27 - Auszahlg. f.d. Erwerb v. Finanzanlagen	-1.358.962,21	0,00	0,00	0,00
I-40-102 Wertpapieranlage Stiftung der Familie Lemmerz	-1.159.439,01	0,00	0,00	0,00
27 - Auszahlg. f.d. Erwerb v. Finanzanlagen	-1.159.439,01	0,00	0,00	0,00







# Ermächtigungs- übertragungen



## Jahresabschlusses der Stadt Königswinter 2008

### Übertragene Ermächtigungen nach § 22 GemHVO

Folgende Ermächtigungen wurden aus dem Haushaltsjahr 2008 in das Haushaltsjahr 2009 übertragen und dem Stadtrat in seiner Sitzung am 14.12.2009 zur Kenntnis gegeben:

#### Investiv:

Kostenträger	I-Nr.	Betrag in €	Beschreibung
01100100	I-10-3	8.500,00	Geo-Informationssystem
01120100	I-10-5	800,30	Einrichtungsgegenstände Verwaltungsgebäude
01120200	I-10-15	820,35	GWG Verwaltungsgebäude Bereich Telekom. Einrichtung
02010100	I-32-1	9.551,55	Ausbau des Sirennennetzes
02040100	I-32-8	10.000,00	Mobilcomputer Verkehrsüberwachung
02040200	I-32-3	2.767,74	Beschaffung von mobilen Geschwindigkeitstafeln
02080100	I-37-10	313.461,17	HLF 20/16 LG Uthweiler
02080100	I-37-13	255.282,07	LF 10/6 LG Bockeroth
02080100	I-37-22	27.269,12	Neubau Feuerwehrgerätehaus Bockeroth
02080100	I-37-41	25.000,00	Einrichtung FWG Eudenbach
02080100	I-37-9	136.846,50	TSF-W LG Uthweiler
02080100	I-ZIB-14	100.800,00	Erweiterung Feuerwehrgerätehaus Uthweiler
02080100	I-ZIB-16	168.362,18	Erweiterung Feuerwehrgerätehaus Eudenbach
02100900	I-37-2	325,15	Mobilien Rettungswache Königswinter
03020200	I-40-15	8.230,87	Geräte, Einrichtungsgegenstände NIKT GS Königswinter
03020200	I-40-49	16.351,42	OGS Königswinter Einrichtung
03020200	I-40-5	2.141,06	Einrichtungsgegenstände, Lehrmittel GS Königswinter
03020200	I-40-58	1.523,75	Geringwertige Wirtschaftsgüter GS Königswinter
03020200	I-ZIB-29	27.485,10	OGS Königswinter Baukosten
03030200	I-40-16	9.558,87	Geräte, Einrichtungsgegenstände NIKT GS Niederdollendorf
03030200	I-40-59	30,28	Geringwertige Wirtschaftsgüter GS Niederdollendorf
03030200	I-40-6	162,42	Einrichtungsgegenstände, Lehrmittel GS Niederdollendorf
03040200	I-40-17	10.926,87	Geräte, Einrichtungsgegenstände NIKT GS Oberdollendorf
03040200	I-40-60	1.437,86	Geringwertige Wirtschaftsgüter GS Oberdollendorf
03040200	I-40-7	224,50	Einrichtungsgegenstände, Lehrmittel GS Oberdollendorf
03040200	I-40-82	56.500,91	OGS Oberdollendorf Einrichtung
03040200	I-40-93	1.685,64	Zaunanlage OGS Oberdollendorf
03040200	I-ZIB-21	53.102,94	OGS Oberdollendorf Baukosten
03050200	I-40-18	3.243,87	Geräte, Einrichtungsgegenstände NIKT GS Heisterbacherrott
03050200	I-40-62	3.420,90	Geringwertige Wirtschaftsgüter GS Heisterbacherrott
03050200	I-40-8	5.581,00	Einrichtungsgegenstände, Lehrmittel GS Heisterbacherrott
03060200	I-40-19	12.040,30	Geräte, Einrichtungsgegenstände NIKT GS Stieldorf
03060200	I-40-64	827,59	Geringwertige Wirtschaftsgüter GS Stieldorf
03060200	I-40-81	51.500,78	OGS Stieldorf
03060200	I-40-9	4.210,84	Einrichtungsgegenstände, Lehrmittel GS Stieldorf
03060200	I-ZIB-20	3.195,48	OGS Stieldorf Baukosten
03060200	I-ZIB-39	298.139,51	Umbau Verwaltungstrakt GS Stieldorf
03070200	I-40-10	169,18	Einrichtungsgegenstände, Lehrmittel GS Oberpleis
03070200	I-40-20	17.133,69	Geräte, Einrichtungsgegenstände NIKT GS Oberpleis
03070200	I-40-56	10.343,73	OGS Oberpleis
03070200	I-40-70	1.600,84	Geringwertige Wirtschaftsgüter GS Oberpleis
03080200	I-40-11	4904,61	Einrichtungsgegenstände, Lehrmittel GS Ittenbach
03080200	I-40-21	8.479,42	Geräte, Einrichtungsgegenstände NIKT GS Ittenbach
03080200	I-40-67	2.400,00	Sportgeräte Turnhalle GS Ittenbach
03080200	I-40-71	252,27	Geringwertige Wirtschaftsgüter GS Ittenbach
03090200	I-40-12	2.487,86	Einrichtungsgegenstände, Lehrmittel Hauptschule
03090200	I-40-22	10.766,87	Geräte, Einrichtungsgegenstände NIKT Hauptschule
03090200	I-40-46	4.000,00	Sicherheitsmaßnahmen Hauptschule Oberpleis

## Jahresabschlusses der Stadt Königswinter 2008

---

03090200	I-40-73	2.677,57	Geringwertige Wirtschaftsgüter Hauptschule Oberpleis
03090200	I-ZIB-19	40.615,72	Ganztagshauptschule
03100200	I-40-23	19.838,04	Geräte, Einrichtungsgegenstände NIKT Realschule Oberpleis
03100200	I-40-4	6.317,40	Einrichtungsgegenstände, Lehrmittel Realschule
03100200	I-40-42	1.000,00	Einrichtungsgegenstände Aula Oberpleis
03100200	I-40-47	4.000,00	Sicherheitsmaßnahmen Realschule Oberpleis
03100200	I-40-74	3.015,84	Geringwertige Wirtschaftsgüter Realschule Oberpleis
03110200	I-40-13	819,91	Einrichtungsgegenstände, Lehrmittel Gymnasium Oberpleis
03110200	I-40-24	7.149,13	Geräte, Einrichtungsgegenstände NIKT Gymnasium Oberpleis
03110200	I-40-38	38,97	Geräte Mensa Schulzentrum Oberpleis
03110200	I-40-48	4.000,00	Sicherheitsmaßnahmen Gymnasium Oberpleis
03110200	I-40-68	1.000,00	Sportgeräte Schulzentrum Oberpleis Sporthalle I
03110200	I-40-76	536,02	Geringwertige Wirtschaftsgüter Gymnasium Oberpleis
03110200	I-ZIB-100	134.440,01	Errichtung Mehrzweckraum u. Zusammenlegung v. Kursräumen Gymnasium Opl.
03110200	I-ZIB-23	172.885,47	Selbstlernzentrum Gymnasium Oberpleis
03110200	I-ZIB-35	91.646,45	Errichtung Pavillon Gymn. Oberpleis
03110200	I-ZIB-99	658.239,50	Mensa Schulzentrum Oberpleis
03120200	I-40-14	1.500,00	Betriebs- und Geschäftsausstattung Förderschule
03120200	I-40-25	6.127,06	ADV-Ausstattung Förderschule
03120200	I-40-69	1.583,98	Geringwertige Wirtschaftsgüter Förderschule
03120200	I-40-98	8.000,00	Elektroinstallation in Förderschule
04040100	I-41-2	7.700,00	Software Musikschulprogramm
04050100	I-40-40	3.222,00	Besondere Anschaffung von Museumsgut
04050100	I-40-91	390,09	ADV-Ausstattung Museum
04050100	I-ZIB-12	284.346,82	Erweiterungsbau Siebengebirgsmuseum
06030100	I-66-2	13.000,00	Erweiterung Spielplatz Rheinpavillon Niederdollendorf
06030100	I-66-4	8.262,63	Spielgeräte für Kinderspielplätze
06030100	I-66-58	40.000,00	Multifunktionsfläche Heisterbacherrott
06030100	I-66-64	19.000,00	Bauliche Maßnahmen auf Kinderspielplätzen
08010200	I-40-52	3.700,00	Neubau Sportplatz Oberpleis
08010200	I-66-12	5.693,00	Parkplatz, Busvorfahrt Sporthalle GS Oberpleis
09010200	IAS-61-1	726.265,94	Altstadtsanierung
10020200	I-ZIB-1	232.047,55	Hauptburg Schloss Drachenburg
10020200	I-ZIB-3	65.000,00	Innenrestaurierung Hauptburg
10020200	I-ZIB-5	449,18	Restaurierung Vorburg
10020200	I-ZIB-6	40.757,59	Glasdach Vorburg
10040100	I-32-7	1.100,00	Öffnungskoffer für Türschlösser
12010101	I-66-16	31.555,66	Erneuerung bituminöser Fahrbahndecken
12010101	I-66-17	194.713,89	Straßenausbau „Im Wiesengrund“
12010101	I-66-35	1.530,00	Ersatzstraße Altstadt (2./3. PA)
12010101	I-66-36	67.763,74	Ersatzstraße Altstadt (1. PA)
12010101	I-66-5	1.000,00	Gehweg Kurfürstenstraße
12010101	I-66-55	250.533,69	Ausbau Rauschendorfer Straße
12010101	I-66-56	170.691,29	Ausbau Ittenbacher Straße
12010101	I-66-59	1.355,77	Schaffung 3 Parkstände Gutenbergstraße
12010101	I-66-60	30.000,00	Querungshilfe Am Forstkreuz Stieldorf für Sanierung Mauer am "Cahn's Berg"
12010101	I-66-66	38.000,00	Ausbau Rad-Gehweg an K25 Vinxel - Ettenhausen
12010101	I-66-67	55.000,00	Ausbau Kirchenvorplatz Oberpleis
12010101	I-66-75	17.865,00	Verkehrsberuhigungsmaßnahme Friedensstr.
12010101	I-66-77	17.000,00	Verschwenkung Adriansberg
12010101	I-66-78	1.800,00	Zebrastreifen Alt Oelinghoven (Stieldorf)
12010101	I-ZIB-33	116.000,00	Abriss Gebäude Siegburger Str. 13
12010102	I-66-46	137.540,00	Neubau von Brücken
13010100	I-66-52	1.000,00	Ausgleichsmaßnahmen B-Plan Döttscheider Feld
<b>Gesamt:</b>		<b><u>5.443.562,27</u></b>	

## Jahresabschlusses der Stadt Königswinter 2008

### Konsumtiv:

Kostenträger	Sachkonto	Betrag in €	Beschreibung
02080100	521102	25.900,00	Heizkessel Feuerwehrgerätehaus Eudenbach
02080100	521102	2.000,00	Wärmedämmung Decke Feuerwehrgerätehaus Uthweiler
02090100	545890	77.350,00	Verbesserung Löschwasserversorgung Gewerbepark Wahlfeld
03040100	543103	6.870,31	Grundschule Oberdollendorf-engeres Schulbudget
03050100	543190	15.357,68	Grundschule Heisterbacherrott-engeres Schulbudget
03050200	521102	44.900,00	Grundschule Heisterbacherrott Erneuerung der Beleuchtung
03060100	527101	7.559,29	Grundschule Stieldorf-engeres Schulbudget
03070200	521102	85.809,16	Dach + WDVS Turnhalle Eudenbach u.a. GS Eudenbach
03090100	527101	43.170,48	Hauptschule Oberpleis-engeres Schulbudget
03100100	543190	12.516,23	Realschule Oberpleis-engeres Schulbudget
03110100	527101	47.158,27	Gymnasium Oberpleis-engeres Schulbudget
03110200	542206	12.397,25	Miete Pavillon Gymnasium Oberpleis
03120100	543190	1.158,88	Förderschule-engeres Schulbudget
04050100	521102	2.543,20	Alarmanlage 7-Geb.-Museum
04050100	543190	388,72	aus Spenden für Museum
06090100	531801	45.000,00	Betriebskostenzuschüsse Kindertageseinrichtungen
08030300	531750	70.251,18	Zuschuss Schwimmtreff
09010200	529107	355.000,00	Altstadtsanierung (Allgemein)
09020100	529190	220.203,20	Vermessungskosten Umlegung Limperichsberg
13030101	542990	10.000,00	Friedhofbedarfsplanung
<b>Gesamt:</b>		<b><u>1.085.533,85</u></b>	

### Festwerte (Neu-/Ersatzbeschaffung Standardschulklassen):

Kostenträger	Sachkonto	I-Nr.	Betrag in €	Beschreibung
03030200	525505	I-40-6	1.000,00	Grundschule Niederdollendorf.
03040200	525506	I-40-7	350,00	Grundschule Oberdollendorf
03050200	525505	I-40-8	1.000,00	Grundschule Heisterbacherrott
03060200	525506	I-40-9	276,49	Grundschule Stieldorf
03070200	525505	I-40-10	395,91	Grundschule Oberpleis
03080200	525505	I-40-11	828,30	Grundschule Ittenbach
03100200	525506	I-40-4	1.761,20	Realschule Oberpleis
03110200	525505	I-40-13	1.311,82	Gymnasium Oberpleis
03120200	525505	I-40-14	1.000,00	Förderschule Niederdollendorf
<b>Gesamt:</b>			<b><u>7.923,72</u></b>	


### Sonstige:

Kostenträger	Sachkonto	Betrag in €	Beschreibung
01020100	281109	60.000,00	Abgang Rückstellungen f. überörtliche Prüfung der GPA
03040200	271103	22.000,00	Abg. Instandhaltungsrückstellungen GS Oberdollendorf
09010200	178102	329.967,93	Altstadtsanierung (Grundstücke Umlaufvermögen)
09010200	281115	91.326,37	Altstadtsanierung (Förderung priv. Maßnahmen)
13020100	271115	191.900,00	Abg. Rückstellung Rheinuferböschung
<b>Gesamt:</b>		<b><u>695.194,30</u></b>	

Es wird an dieser Stelle darauf hingewiesen, dass Buchungen, die wirtschaftlich dem Jahr 2008 zuzuordnen sind, aber erst in 2009 zu Mittelabflüssen führen, nicht als Ermächtigungsübertragungen hier erfasst sind.

Nach § 43 GemHVO NRW werden die Ermächtigungsübertragungen im Aufwandsbereich als Davon-Ausweis der Allgemeinen Rücklage (zweckgebundene Deckungsrücklage) in der Bilanz dargestellt.

Die Übertragungen von Ermächtigungen für Auszahlungen und Aufwendungen erhöhen die Ansätze des Haushaltsjahres 2009. Investive Ermächtigungsübertragungen führen zu einem Abfluss an Liquidität in 2009.



# Über- und Außerplan- mäßige Aufwendungen und Auszahlungen






## Überplanmäßige Aufwendungen/Auszahlungen im Jahr 2008

Nr.	Budgetebene	Invest. Nr.	Betrag	Beschreibung	genehmigt vom	genehmigt am
1*	AFA		58.333,70	AFA 2008 für AFA-Gesamtbudget	Kämmerer	verschiedene
2	I-PB-03-04-08	I-41-1	900,00	Keyboard Musikschule Software	Kämmerer	24.06.2008
3	I-PB-03-04-08	I-41-2	4.200,00	Musikschulprogramm Straßenausbau Im Wiesengrund	Kämmerer	08.06.2008
4	I-PB-12	I-66-17	16.000,00	Kühlung Serverraum Rathaus Oberpleis	Kämmerer	13.11.2009
5	I-PG-0112	I-10-30	4.300,00	Erhöhung	Kämmerer	21.04.2008
6*	KST-PERS/BEI-NZ		150.000,00	Beihilferückstellungen	Kämmerer	05.08.2009
7*	KST-PERS/BEI-NZ		575.000,00	Erhöhung Pensionsrückstellungen	Kämmerer	05.08.2009
8	OE-ABT-50		10.000,00	Maßnahme Sozialamt "Tagesstrukturierung f. Jugendliche unter 25 Jahren"	Kämmerer	28.11.2008
9	OE-ABT-51		800,00	Verwalt.kost. WWG f. Häuser d. Jugend u. Betreuungshaus Ittb.	Kämmerer	20.04.2008
10	OE-ABT-66-NZ		887,14	Aufstockung ICE-Ablösebetrag	Kämmerer	16.11.2009
11*	OE-FB-2		108.338,00	Weiterleitung Abwassergebührenhilfe an Abwasserwerk	Kämmerer	30.10.2008
12	OE-FB-4		26.333,02	Sonderausstellung "Nibelungen"	Kämmerer	27.08.2008
13	PB-17		15.000,00	Zuführung freie Rücklage Prof.-Rhein-Stiftung	Kämmerer	13.11.2009
14	PB-17		20.000,00	Zuführung freie Rücklage u. Projektrücklage Lemmerz-Stiftung	Kämmerer	13.11.2009

\* Da es sich um Aufwendungen aufgrund gesetzlicher (teilweise auch tariflicher) Vorschriften handelt, ist eine Entscheidung durch den Kämmerer und spätere Kenntnissgabe an den Rat ausreichend (lt. Ratsbeschluss 66/96 v. 27.3. 1995)





# Anhang

## 1 Allgemeine Angaben

Der vorliegende, vom Kämmerer aufgestellte und vom Bürgermeister bestätigte Jahresabschluss 2008 wurde entsprechend den Vorschriften des sechsten Abschnitts der Gemeindehaushaltsverordnung (GemHVO NRW) nach den Regelungen des Neuen Kommunalen Finanzmanagements aufgestellt, die sich an den handelsrechtlichen Jahresabschlüssen großer Kapitalgesellschaften orientieren.

Bei der Aufstellung der Bilanz wurde die Gliederung aus § 41 GemHVO übernommen und angewandt. Gleiches gilt für den Aufbau der Gesamt- und Teilrechnungen, der sich hinsichtlich der dort dargestellten Positionen an denen des Haushaltsplans anlehnt (vgl. §§ 2 und 3 GemHVO). Die Darstellung der Ansatz-, Ergebnis- und Abweichungsspalte richtet sich nach den Schemata der §§ 38 und 39 GemHVO.

Dem Anhang ist gemäß § 44 Abs. 3 GemHVO ein Anlagenspiegel i.S.v. § 45 GemHVO beizufügen, der die Entwicklung der Posten des Anlagevermögens in der Systematik der Bilanzgliederung darstellt. Zu den einzelnen Bilanzposten sind jeweils die Anschaffungs- oder Herstellungskosten, die Zu- und Abgänge, die Umbuchungen, die Zuschreibungen, die kumulierten Abschreibungen, die Buchwerte am Abschlussstichtag, am vorherigen Abschlussstichtag bzw. am Eröffnungsbilanzstichtag und die Abschreibungen im Haushaltsjahr anzugeben.

Außerdem ist dem Anhang gemäß § 44 Abs. 3 GemHVO ein Forderungsspiegel i.S.v. § 46 GemHVO, der die zum Stichtag des Jahresabschlusses bestehenden städtischen Forderungen aufgeteilt nach unterschiedlichen Forderungsarten und Restlaufzeiten enthält.

Darüber hinaus ist dem Anhang gemäß § 44 Abs. 3 GemHVO ein Verbindlichkeitspiegel i.S.v. § 47 GemHVO beizufügen, der die zum Jahresabschlussstichtag bestehenden städtischen Verbindlichkeiten enthält. Dieser Verbindlichkeitspiegel ist nach zwei Systematisierungskriterien zu gliedern: zum einen sind die verschiedenen Arten der Verbindlichkeiten zu unterscheiden, zum anderen die Restlaufzeiten. Zusätzlich sind die Haftungsverhältnisse aus der Bestellung von Sicherheiten auszuweisen.

Hinweise zur Ergebnis- und Finanzrechnung können den Erläuterungen zu den Teilergebnis- und Teilfinanzrechnungen entnommen werden.

## 2 Bilanzierungs- und Bewertungsmethoden

Die Schlussbilanz 2008 der Stadt Königswinter enthält sämtliche Vermögensgegenstände, Sonderposten, Schulden und Rechnungsabgrenzungsposten zum Bilanzstichtag 31.12.2008. Die in der Eröffnungsbilanz angesetzten Werte gelten für die Folgejahre als Anschaffungs- und Herstellungskosten.

Grundsätzlich wurden die im Rahmen der Erstellung der Eröffnungsbilanz angewandten Bilanzierungs- und Bewertungsmethoden beibehalten.

Eine Reduzierung der Bilanzwerte erfolgte auf Basis der planmäßigen Abschreibung, die nach der linearen Berechnungsmethode erfolgte. Es wurde somit auf die Möglichkeit der degressiven oder leistungsorientierten Abschreibungsmethodik verzichtet.

Nach § 35 Abs. 3 GemHVO wurde bei der Aktivierung neuer Vermögensgegenstände in der Bilanz die **Nutzungsdauer** nach der vom Innenministerium Nordrhein-Westfalen bekannt gegebenen Abschreibungstabelle für Kommunen übernommen bzw. innerhalb des dort angegebenen Zeitintervalls vorgenommen.

Die für Königswinter geltende Abschreibungstabelle wurde im Anhang zur Eröffnungsbilanz festgestellt. Gegenüber dieser Fassung haben sich bereits in 2006 folgende Änderungen ergeben:

- Die Nutzungsdauer für Software ist gemäß Ziff. 5.01 der Abschreibungstabelle von 4 auf 5 Jahre festgelegt worden.
- Die Restnutzungsdauer für die Fußgängerunterführung „Am Palastweiher“ wurde aufgrund des tatsächlichen Werteverzehrs zwischen der Inbetriebnahme und dem Eröffnungsbilanzstichtag zum 1.1.2006 von 27 Jahre auf 25 Jahre reduziert.

## Jahresabschlusses der Stadt Königswinter 2008

---

Im Wesentlichen wurden folgende Bewertungsmethoden angewandt:

### Grund und Boden „Grünflächen“:

Die Vermögensgegenstände wurden auf Basis von gesetzlich fingierten fortgeführten Anschaffungs- oder Herstellungskosten gemäß § 92 Abs. 3 Satz 2 GO NRW bewertet. In diesem Zusammenhang ergab sich die erste Bewertung in der Eröffnungsbilanz wie folgt:

Planungsrechtlicher Innenbereich:  
25% des durchschnittlichen Baulandbodenwertes des Umfeldes

Planungsrechtlicher Außenbereich:  
1,5 - 2,5 facher Ansatz des landwirtschaftlichen Bodenwertes.

### Grund und Boden „Ackerland“:

Hinsichtlich der Bewertung zu fortgeführten Anschaffungs- oder Herstellungskosten wird auf die o.g. Erläuterung zu den „Grünflächen“ verwiesen.

#### **Acker**

Planungsrechtlicher Innenbereich sofern Bauerwartungsland-Qualität:  
25% des durchschnittlichen Baulandbodenwertes

sonst und im planungsrechtlichen Außenbereich:  
1 €/qm

### Grund und Boden „Sonstige unbebaute Grundstücke“

Hinsichtlich der Bewertung zu fortgeführten Anschaffungs- oder Herstellungskosten wird auf die o.g. Erläuterung zu den „Grünflächen“ verwiesen.

#### **Erbbaurechtsgrundstücke**

Die Bilanzierung der Erbbaurechtsgrundstücke erfolgt zu dem Bodenwert, der gelten würde, wenn kein Erbbaurecht dieses Grundstück belasten würde. Somit werden diese Grundstücke bewertet, als wären sie im unbelasteten Zustand. Ausnahme: Eine Wertminderung entsprechend den KSK-Richtlinien erfolgt bei den Erbbaurechtsgrundstücken, bei denen der ursprünglich vereinbarte Erbbauzins bereits zum Zeitpunkt der Einräumung des Erbbaurechtes in einem extrem niedrigen Verhältnis zum damals üblichen und zugrunde zu legenden Grundstückspreis (= niedriger als 2,5 % des damaligen Bodenwertes) gestanden hat und heute übliche Wertsicherungsvereinbarungen nicht getroffen wurden.

In Anbetracht herausragender Interessenlagen der Stadt wurden bei einzelnen Objekten besondere Regelungen getroffen. Die an die Vereinbarung gekoppelte Nichterhebung der vereinbarten Erbbauzinsen bzw. deren Ermäßigung entsprechen den wirtschaftlichen Vorteilen, die sich aus deren Existenz in Königswinter ergeben und stellen insoweit keine Wertminderung dar. Bei der Entscheidung über die Nichterhebung bzw. Ermäßigung des Erbbauzinses wurde der Umstand gewürdigt, dass die entsprechenden Einrichtungen nicht nur (zusätzliche) Arbeitsplätze am Standort Königswinter schaffen, sondern dass sie darüber hinaus für den Fremdenverkehr in Königswinter eine nicht zu unterschätzende Werbewirkung darstellen, die in hohem Maße insbesondere dem Fremdenverkehrsgewerbe zugute kommt.

#### **Gartenland und sonstiges Grünland**

Planungsrechtlicher Innenbereich  
bis 1.500 qm = 15 % des Baulandbodenwertes des Umfeldes  
über 1.500 qm hinaus = 1,5 - 2,5 facher Ansatz des landwirtschaftlichen Bodenwertes;  
angesetzter Wert = 2,50 €.

Planungsrechtlicher Außenbereich  
1,5 - 2,5 facher Ansatz des landwirtschaftlichen Bodenwertes;  
angesetzter Wert = 2,50 €.

Nicht-landwirtschaftlich genutzte Ausgleichsflächen, Nicht-landwirtschaftlich genutzte Flächen  
in Naturschutz- oder Landschaftsschutzgebieten, Unland oder in Privatgrundstücken gelegene  
Parzellen:  
1 €/qm

### „Bebaute Grundstücke“

Hinsichtlich der Bewertung zu fortgeführten Anschaffungs- oder Herstellungskosten wird auf die o.g. Erläuterung zu den „Grünflächen“ verwiesen.

Die bebauten Grundstücke wurden im Rahmen der Erstbilanzierung wie folgt bewertet:  
Bei der Bewertung der mit Gebäuden bebauten Grundstücke ist entsprechend § 55 Abs. 1 GemHVO zwischen Grundstücken zu unterscheiden, bei denen eine kommunale Nutzungsorientierung vorliegt und solchen, bei denen dieses nicht der Fall ist. Ein Grundstück ist als kommunal-nutzungsorientiert einzustufen, wenn es mit Gebäuden für die in § 107 Abs. 2 Nr. 2 GO NRW genannten Aufgabenbereiche, den Brand- und Katastrophenschutz und den Rettungsdienst bebaut ist und entsprechend genutzt wird. Ansonsten liegt ein Grundstück vor, das in marktvergleichender Weise genutzt wird. Es gelten unterschiedliche, nachfolgend dargestellte Bewertungsmaßstäbe:

Grundstücke mit kommunaler Nutzungsorientierung
---

Es handelt sich um Grundstücke, die mit Gebäuden für die in § 107 Abs. 2 Nr. 2 GO genannten Aufgabenbereiche, den Brand- und Katastrophenschutz und den Rettungsdienst bebaut sind und entsprechend genutzt werden.

Bodenwert: 25 % des aktuellen Wertes des umgebenden erschlossenen Baulandes in der bestehenden örtlichen Lage.

Gebäude: Alternative 1  
Gebäudesachwertverfahren  
Berechnung der Normalherstellungskosten (NHK) als Produkt aus Brutto-Rauminhalt und den hierzu tabellierten, vom Bundesministerium für Raumordnung, Bauwesen und Städtebau veröffentlichten Wertansätzen aus den Normalherstellungskosten (NHK) 1995. Dabei wurde bei den angewendeten NHK ein regionaler, mit dem Gutachter-ausschuss des Rhein-Sieg-Kreises abgestimmter Korrekturfaktor von 0,9 angesetzt. Die Wertansätze wurden auf das Jahr 2003 indiziert.  
Der ermittelte Wert wurde um den altersbedingten Ressourcenverbrauch (Abschreibung) korrigiert. Mängel und Schäden wurden pro Objekt nach Inaugenscheinahme festgestellt und prozentual in Abzug gebracht.

Die NHK 1995 gliedern sich in verschiedene Objekttypen. Sofern ein Objekt zu bewerten war, für das in den NHK 1995 kein entsprechender Objekttyp aufgeführt war, wurde auf das Werk von Franz W. Ross und Rolf Brachmann „Ermittlung des Bauwertes von Gebäuden und des Verkehrswertes von Grundstücken“ zurückgegriffen.

	<p>Alternative 2 Auf das Jahr 2003 indizierte Anschaffungs- und Herstellungskosten. Hierbei wurden die historischen Anschaffungs- und Herstellungskosten insbesondere aus Verwendungsnachweisen und den Unterlagen der Kämmerei ermittelt. Der Wert wurde um den altersbedingten Ressourcenverbrauch (Abschreibung) korrigiert. Mängel und Schäden wurden pro Objekt nach Inaugenscheinnahme festgestellt und prozentual in Abzug gebracht.</p> <p>Das Verfahren wurde ausschließlich bei Objekten angewandt, die zum Bewertungsstichtag nicht älter als 10 Jahre waren.</p>
Betriebsvorrichtungen:	<p>In den Wiederbeschaffungszeitwerten – ermittelt nach NHK oder Anschaffungs- oder Herstellungskosten – sind die Werte für gewöhnliche Betriebsvorrichtungen enthalten. Besondere Betriebsvorrichtungen, die nicht in die Gebäudebewertung einbezogen wurden, wurden einzeln erfasst und bewertet. Diese sind in der Bilanzposition 1.2.6 Maschinen und technische Anlagen, Fahrzeuge ausgewiesen.</p>
Aufwuchs, Anlagen, sonstige Außenanlagen	<p>Indirekter Vergleich Der Wert für den Aufwuchs, Anlagen und sonstige Außenanlagen wurde pauschaliert in Höhe von 3-5 % des Wiederbeschaffungszeitwertes des Gebäudes angesetzt.</p>
Grundstücke <b>ohne</b> kommunale Nutzungsorientierung, Nutzung in marktvergleichender Weise	<p>Es handelt sich um alle bebauten Grundstücke, deren Gebäude nicht für eine kommunale Nutzungsorientierung errichtet wurden oder bei denen diese Nutzung aufgegeben wurde.</p>
	<p>Verkehrswertermittlung Bei der Bewertung dieser marktfähigen Objekte wurde auf der Basis des Sachwertverfahrens (NHK 2000) und des Ertragswertverfahrens ein Verkehrswert ermittelt.</p>
Bodenwert:	<p>Individuelle Ermittlung nach den Bestimmungen der Wertermittlungsverordnung (WertV) auf der Grundlage der Bodenrichtwertkarte 2006 oder – soweit diese nicht vorlagen oder ungeeignet erschienen – nach Schätz- bzw. Erfahrungswerten.</p>
Gebäudewert:	<p>Individuelle Ermittlung nach den Bestimmungen der Wertermittlungsverordnung (WertVO) mit deren Anlagen (z.B. Wertminderung wegen Alters – Tabelle von Ross –). Die Wertminderungen wurden im Wesentlichen auf der Grundlage der §§ 23, 24 und 25 der WertVO ermittelt. Neben der anhand dieser Tabellen ermittelten Alterswertminderung wurden Wertminderungen, die auf Baumängel und/oder -schäden zurückzuführen sind, durch Inaugenscheinnahme ermittelt und in Abzug gebracht.</p> <p>Die Herstellungskosten wurden auf der Grundlage der NHK Basis 2000 – korrigiert durch die Indexentwicklung (herausgegeben vom Bundesministerium für Raum-</p>



ordnung, Bauwesen und Städtebau, Ausführungen dazu von Kleiber/Rölver) und dem o.g. Korrekturfaktor – ermittelt. Für die Indizierung wurden die Preisindizes für den Neubau und die Instandhaltung von Wohngebäuden, Ein- und Zweifamilienhäusern, Mehrfamilienhäusern und gemischt genutzten Gebäuden in Deutschland (Quelle: Stat. Bundesamt Wiesbaden, Reihe 4, Fachserie 17) zugrunde gelegt.

Bei den Wohngrundstücken wurden die Außenanlagen i.d.R. pauschal mit 3 - 5 % der Herstellungskosten berücksichtigt.

Bei der Ertragswertermittlung kam die Vervielfältigtabelle – Anl. zu § 16 WertV – zur Anwendung.

### Grund und Boden des Infrastrukturvermögens

Hinsichtlich der Bewertung zu fortgeführten Anschaffungs- oder Herstellungskosten wird auf die o.g. Erläuterung zu den „Grünflächen“ verwiesen.

Grund und Boden von Infrastrukturvermögen im planungsrechtlichen Innenbereich

Nach § 55 Abs. 2 GemHVO ist Grund und Boden von Infrastrukturvermögen im planungsrechtlichen Innenbereich der Gemeinde mit 10 v.H. des nach § 13 Abs. 1 der Verordnung über die Gutachterausschüsse für Grundstückswerte abgeleiteten gebietstypischen Wertes für das Gemeindegebiet für baureifes Land für freistehende Ein- und Zweifamilienhäuser des individuellen Wohnungsbaus in mittlerer Lage anzusetzen. Lt. Grundstücksmarktbericht 2004 beträgt dieser Wert für Königswinter 170 €/m<sup>2</sup>, so dass für die Bewertung des Grund und Bodens für Infrastrukturvermögens von 17 €/m<sup>2</sup> ausgegangen wurde.

Grund und Boden von Infrastrukturvermögen im planungsrechtlichen Außenbereich

Grund und Boden von Infrastrukturvermögen im planungsrechtlichen Außenbereich ist gem. § 55 Abs. 2 GemHVO demgegenüber mit 10 v.H. des Bodenrichtwertes für Ackerland anzusetzen, sofern nicht wegen der umliegenden Grundstücke andere Bodenrichtwerte gelten, mindestens jedoch mit 1 €/m<sup>2</sup>. Der Bodenrichtwert für Ackerland beträgt lt. Grundstücksmarktbericht 2004 zwischen 0,50 €/m<sup>2</sup> und 3,50 €/m<sup>2</sup>. Daher wurde im planungsrechtlichen Außenbereich grundsätzlich von einem Wert für Grund und Boden von 1 €/m<sup>2</sup> ausgegangen. Falls im planungsrechtlichen Außenbereich innerhalb von Ortslagen für die unmittelbar die Straße umgebenden Grundstücke ein höherer Bodenrichtwert vorlag, wurden 10 % dieses Bodenrichtwerts für den entsprechenden Straßenbereich zugrunde gelegt, wenn die Größe der Ortslage eine solche Bewertung rechtfertigte.

Unbefestigte Wirtschaftswege

Der Bodenwert für unbefestigte Wirtschaftswege wurde unabhängig von der Innen- oder Außenbereichslage stets mit 1 €/m<sup>2</sup> angesetzt.

### Brücken und Tunnel

Hinsichtlich der Bewertung zu fortgeführten Anschaffungs- oder Herstellungskosten wird auf die o.g. Erläuterung zu den „Grünflächen“ verwiesen.

Im Zusammenhang mit dem Bau der ICE-Neubaustrecke übernommene Bauwerke

Die Stadt Königswinter hat im Jahr 2001 von der DB AG folgende Bauwerke übernommen:

- Überführungsbauwerk Zweikreuzenweg
- Überführungsbauwerk Am Keth
- Überführungsbauwerk Scheurenstraße
- Unterführungsbauwerk (Trog) Bockeroth

Die Erhaltungs- und Betriebslasten für diese Bauwerke wurden der Stadt durch die DB AG abschlägig abgelöst. Die dem investiven Teil des Ablösebetrages zugrunde liegenden Baukosten – ohne Kosten für Behelfszustände – wurden unter Berücksichtigung des bislang erfolgten Ressourcenverbrauches als Anschaffungskosten angesetzt.

Bei den Überführungsbauwerken wurden die Überbauten und Unterbauten aufgrund unterschiedlicher, aus den Ablöserichtlinien entnommenen Nutzungsdauern (70/110 Jahre) getrennt voneinander bewertet. Eine Umrechnung der umfangreichen Ermittlung des Ablösebetrages auf den NKF-Abschreibungswert für Brückenbauwerke von 100 Jahren stellt einen unverhältnismäßig hohen Arbeitsaufwand dar.

Sonstige Brücken

Die Bewertung der Brücken erfolgte durch ein Ingenieurbüro für Brückenbau. Die Herstellungskosten wurden durch eine statistische Betrachtung von ca. 200 Bauwerken unter Beachtung des funktionalen Zusammenhangs zwischen Kosten pro Quadratmeter und der betrachteten Brückenfläche (geometrische Regression) ermittelt.

### Straßen, Wege, Plätze und Verkehrslenkungsanlagen

Hinsichtlich der Bewertung zu fortgeführten Anschaffungs- oder Herstellungskosten wird auf die o.g. Erläuterung zu den „Grünflächen“ verwiesen.

Grundsätzlich kann zum Bewertungsverfahren gesagt werden, dass die Straßen, Wege und Plätze – entsprechend ihrer Nutzung – in verschiedene Kategorien eingeteilt wurden. Für die einzelnen Kategorien wurden auf der Grundlage der NKF - Abschreibungstabelle und den örtlichen Gegebenheiten Regelnutzungsdauern festgelegt. Für jede Kategorie wurde ein durchschnittlicher Herstellpreis je Quadratmeter ermittelt, der für die Einstufung des zu bewertenden Abschnittes maßgeblich war. Die einzelnen Straßen, Wege und Plätze wurden entsprechend dem jeweiligen Erhaltungszustand sechs verschiedenen Qualitätsstufen zugeordnet. An jede Qualitätsstufe wurde – in Abhängigkeit von der jeweiligen Kategorieinstufung – eine Restnutzungsdauer gekoppelt. Der vorsichtig geschätzte Zeitwert ergab sich durch Multiplikation der vor Ort durch Aufmass für das einzelne Objekt ermittelten Fläche mit dem jeweiligen durchschnittlichen Herstellungspreis, der wiederum mit der jeweiligen Restnutzungsdauer zu multiplizieren und durch die entsprechende Regelnutzungsdauer zu dividieren war. Bei der Erfassung und Bewertung erfolgte keine Trennung zwischen den einzelnen fachtechnischen Bauteilen, wie z.B. Deckschicht und Unterbau, sondern eine Behandlung als einheitliches Wirtschaftsgut.

## Jahresabschlusses der Stadt Königswinter 2008

### Sachanlagen

Hinsichtlich der Bewertung zu fortgeführten Anschaffungs- oder Herstellungskosten wird auf die o.g. Erläuterung zu den „Grünflächen“ verwiesen.

Bei den Sachanlagen wurde von dem Ansatzwahlrecht gemäß § 29 Abs. 3 GemHVO Gebrauch gemacht, wonach auf eine Aktivierung von Vermögensgegenständen unter 60 € (netto) verzichtet werden kann. Weiterhin wurden i.d.R. Vermögensgegenstände mit einem Wert zwischen 60 € und 410 € (netto) gemäß dem Wahlrecht nach § 33 Abs. 4 GemHVO direkt in voller Höhe und damit innerhalb eines Jahres abgeschrieben.

### Finanzanlagen

Die Bewertung der Finanzanlagen erfolgte auf Basis der bereits im Rahmen der Eröffnungsbilanz dargestellten Methoden, soweit diese nicht im Jahresabschluss 2006 nach Maßgabe des § 92 Abs. 7 GO i.V.m. § 57 GemHVO geändert wurden. In 2008 wurden die Darlehn der GWG Rhein-Sieg auf die sonstigen Ausleihungen umgebucht, weil es sich bei der Wohnungsbaugesellschaft nicht um eine Beteiligung handelt.

Im Jahr 2006 wurde bei der TourismusGmbH aufgrund des Jahresverlustes eine Wertabschreibung in Höhe von insgesamt 8.575,77 € vorgenommen. Aufgrund der positiven Jahresabschlüsse 2007 und 2008 wurde diese Wertabschreibung wieder ausgeglichen.

Wegen eines nicht durch Eigenkapital gedeckten Fehlbetrages der Stadtbahngesellschaft Rhein-Sieg musste der Beteiligungswert um 20 T € im Wert abgeschrieben werden.

### Vorräte

Seit 2008 erfolgt eine Bewirtschaftung der Heizölbestände bei den Stadtbetrieben.

### Forderungen und sonstige Vermögensgegenstände

Die Bewertung der Forderungen und sonstigen Vermögensgegenstände erfolgte zu Nennwerten. Darüber hinaus wurde das sogenannte „strenge Niederstwertprinzip“ wie folgt berücksichtigt:

Die Stadt Königswinter hat gemäß § 23 Abs. 3 GemHVO ihre Ansprüche gegenüber Dritten vollständig zu erfassen, rechtzeitig geltend zu machen und einzuziehen. Nach § 26 ist jede dieser Forderungen einer individuellen Risikoprüfung zu unterziehen, die zu einer Niederschlagung führen kann. Niederschlagungen werden im Neuen Kommunalen Finanzmanagement in der Ergebnisrechnung als Aufwand und insofern in der Bilanz als Verlust ausgewiesen, als sie die Höhe des Eigenkapitals vermindern. Daher wurde im Rahmen des Jahresabschlusses 2008 eine Einzelwertberichtigung der zum 31.12.2008 bestehenden und zum Stichtag 30.4.2009 noch offenen Forderungen durchgeführt. Auf eine Pauschalwertberichtigung wurde verzichtet. Zur Niederschlagung einzelner Forderungen, die eine Höhe von max. 2.500 € besitzen, ist der Bürgermeister ermächtigt. Durch Beschluss des Stadtrates vom 8.2.2010 wurde diese Grenze auf 25.000 € angehoben. Bei Forderungen, die diese Wertgrenze überschreiten, ist der Haupt-, Personal- und Finanzausschuss zu beteiligen.

Die Summe der zu beschließenden Niederschlagungen beträgt 886.932,84 €. Der Stadtrat hat die Niederschlagung dieser Forderungen in seiner Sitzung am 14.12.2009 beschlossen.

### Sonderposten

Hinsichtlich der erstmaligen Erfassung und Bewertung der zum 1.1.2008 passivierten Sonderposten wird auf die im Anhang zur Eröffnungsbilanz unter Ziffer 2 dargestellte Vorgehensweise verwiesen.

Darüber hinaus erfolgte die Bewertung der Sonderposten in Höhe der jeweils erhaltenen Zuwendung, soweit diese bereits für den vorhergesehenen Zweck verwendet wurde. In den Fällen, in denen der Stadt Vermögensgegenstände unentgeltlich überlassen werden, erfolgt die Bewertung des

## Jahresabschlusses der Stadt Königswinter 2008

Sonderpostens in Höhe des aktuellen Zeitwerts. Die Auflösung der Sonderposten erfolgt gemäß § 43 Abs. 5 GemHVO entsprechend der Abnutzung des bezuschussten Vermögensgegenstandes.

### Rückstellungen

Die Rückstellungen sind nach dem Grundsatz der kaufmännischen Vorsicht für alle erkennbaren Risiken und ungewissen Verpflichtungen, die zum Zeitpunkt der Bilanzaufstellung bekannt waren, gebildet worden.

Die Bewertung der Pensions- und Beihilfeverpflichtungen der Stadt Königswinter zum Stichtag 31.12.2005 wurde durch die Rheinische Versorgungskasse (RVK) entsprechend den Vorgaben des § 36 Abs. 1 GemHVO im Rahmen eines versicherungsmathematischen Gutachtens vorgenommen. Zum Stichtag 31.12.2008 erfolgte die Bewertung aufgrund einer durch die Rheinische Versorgungskasse durchgeführten Barwertfortschreibung nach dem Teilwertverfahren.

Instandhaltungsrückstellungen wurden im Wesentlichen für solche Maßnahmen gebildet, deren Durchführung bereits in den vergangenen Jahren vorgesehen war, diese aber aus verschiedenen Gründen tatsächlich nicht erfolgte (z.B. aufgrund zeitl. Verschiebungen im Rahmen von Haushaltsberatungen). Den Instandhaltungsrückstellungen lagen somit überwiegend Kalkulationen aus Vorjahren zugrunde, die mit einer Preissteigerungsrate und unter Berücksichtigung eines erhöhten Mehrwertsteuersatzes überarbeitet und neu kalkuliert wurden. Sofern aktuelle Kostenkalkulationen Dritter vorlagen, wurden im Übrigen die Kalkulationen durch die Fachabteilung vorgenommen.

### Verbindlichkeiten

Verbindlichkeiten sind in Höhe ihres jeweiligen Rückzahlungsbetrages gebildet worden. Verbindlichkeiten in fremder Währung bestanden zum Bilanzstichtag nicht. Einzelheiten können dem Verbindlichkeitspiegel sowie dem Lagebericht entnommen werden.

## 3 Berichtigung von Wertansätzen nach Feststellung der Eröffnungsbilanz

Schon bei der Aufstellung der Jahresabschlüsse 2006 und 2007 ergab sich, dass in der Eröffnungsbilanz Vermögensgegenstände, Sonderposten oder Schulden mit einem zu niedrigen, einem zu hohen Wert oder aber unzulässigerweise angesetzt bzw. nicht angesetzt wurden. Auch bei der Aufstellung des Jahresabschlusses 2008 ergab sich eine weitere Korrektur der Eröffnungsbilanz. Der Wertansatz wurde gemäß § 92 Abs. 7 GO in Verbindung mit § 57 GemHVO berichtigt. Die sich daraus ergebende Wertänderung wurde ergebnisneutral mit der allgemeinen Rücklage verrechnet. Aus der nachfolgenden tabellarischen Übersicht kann entnommen werden, wie sich die Änderungen i.E. zusammensetzen.

### Veränderungsliste zur Eröffnungsbilanz der Stadt Königswinter zum 1.1.2006 im Rahmen des Jahresabschlusses 2008

Bilanzposition/ Sachkonto	Erläuterung	Veränderung im Einzelnen (€)
<b>AKTIVA</b>		
<b>1.2.2.1 Grünflächen</b>	Korrektur Abrisskosten für das Gebäude Taubenbergweg	3.928,19 €

## Jahresabschlusses der Stadt Königswinter 2008

<b>1.2.3.1 Grund und Boden des Infrastrukturvermögens</b>		
041002 Zugänge Grund und Boden des Infrastrukturvermögens	Nachträgl.Grundbuchberichtigung in Gem. Kw. und Odd. wg. Änderung der Straßenbaulast	68.560,00 €
041002 Zugänge Grund und Boden des Infrastrukturvermögens	Nachträgl.Grundbuchberichtigung in Gem. Ndd. wg. Änderung der Straßenbaulast	36.703,00 €
<b>1.2.3.5 Straßen, Wege, Plätze u. Verkehrs anl.</b>		
045002 Zugänge Straßen, Wege, Plätze u. Verkehrs anl.	Aufbauten zu den o.g. Berichtigungen –	2.765,43 €
	Am Ziegelofen	5.103,00 €
	Petersbergstr., Michaelstr.	100.922,98 €
	Bachstr., Heisterbacher Str.	25.467,75 €
	Reihbäumer Weg, Bachstr.	92.917,44 €
	Heisterbacher Str.	14.962,50 €
	Am Kissel	
<b>1.2.8 Geleistete Anzahlungen, Anlagen im Bau</b>		
091128 AIB Straßen, Wege, Plätze	Bereinigung einer Differenz	1.000,00 €
<b>2.2.3 Sonstige Vermögensgegenstände</b>		
178101 Grundstücke u. Gebäude des Umlaufvermögens	2 Gewerbegrundstücke wurden irrtümlich doppelt in Abgang gestellt.	69.300,00 €
<b>PASSIVA</b>		
<b>1.1 Allgemeine Rücklage</b>		
201101 Allgemeine Rücklage		15.523,19 €
<b>2.1 Sonderposten für Zuwendungen</b>		
231102 Zugänge SoPo aus Zuweisungen vom Bund	Nacherfassung SoPo Grundstücksberichtigung Herresbacher Str. und Odd. wg. Änderung der Straßenbaulast	58.705,00 €
	Nacherfassung der SoPo`s für die unter Aktiva Pkt. 1.2.3.1 aufgeführten Grundbuchberichtigungen	68.560,00 €
		36.703,00 €
	Nacherfassung der SoPo`s für die unter Aktiva Pkt. 1.2.3.5 aufgeführten Aufbauten im Zusammenhang mit Grundbuchberichtigungen	2.765,43 €
		5.103,00 €
		100.922,98 €
		25.467,75 €
		92.917,44 €
		14.962,50 €

## 4 Schlussbilanz 2008

Das Jahr 2008 schließt mit einer Bilanzsumme von 343.007.512 € und damit mit einer Erhöhung um 0,81 % bzw. 2.758.712 € gegenüber der Schlussbilanz 2007. Zusammenfassend stellt sich die Schlussbilanz 2008 dabei wie folgt dar:

AKTIVA			PASSIVA		
Anlagevermögen	321.438.237,85	93,71 %	Eigenkapital	139.029.847,70	40,53 %
Umlaufvermögen	20.144.612,62	5,87 %	Sonderposten	108.023.377,31	31,49 %
			Rückstellungen	32.862.293,36	9,58 %
			Verbindlichkeiten	56.374.964,71	16,44 %
Aktive			Passive		
Rechnungs-			Rechnungs-		
abgrenzung	1.424.661,93	0,42 %	abgrenzung	6.717.029,32	1,96 %
<b>Summe:</b>	<b>343.007.512,40</b>	<b>100,00 %</b>	<b>Summe:</b>	<b>343.007.512,40</b>	<b>100,00 %</b>

Im Folgenden wird auf die wesentlichen Abweichungen zwischen der Schlussbilanz 2007 und der Schlussbilanz 2008 näher eingegangen.

### 4.1 Vermögensstruktur (Aktiva)

Auf der Aktivseite der Bilanz wird die Mittelverwendung, gegliedert nach dem Grad der Liquidierbarkeit der einzelnen Positionen, dargestellt.

Das **Anlagevermögen**, welches die längste Bindung von Liquidität darstellt, stellt den Großteil der Bilanzsumme mit rund 321 Mio. € oder rund 93,7 % dar. Im Vergleich zur Schlussbilanz 2007 ergibt sich eine Verringerung des Anlagevermögens um rund 1,5 Mio. € bzw. 0,48 %.

- **Immaterielle Vermögensgegenstände**

Die Immateriellen Vermögensgegenstände verringern sich insgesamt um rd. 110 T€. Dies ist insbesondere bedingt durch Abschreibungen der Lizenzen und Software in Höhe von rd. 156 T€, denen Zugänge in Höhe von rd. 51 T€ und Abgänge von rd. 5 T€ gegenüber stehen.

- **Sachanlagen**

Die Entwicklung des Sachanlagevermögens wird insgesamt bestimmt durch Abschreibungen der Gebäude sowie der Straßen, Wege und Plätze, die im Saldo höher liegen als die Summe der Zugänge.

Die Veränderung bei den Grünflächen i.H.v. 268 T€ ergibt sich insbes. aus Abschreibungen der Gebäude, Aufbauten und Betriebsvorrichtungen der Friedhöfe, Sportanlagen, des Freibads und der Spielplätze.

Die Verringerung bei den sonstigen unbebauten Grundstücken resultiert aus dem Verkauf eines Erbbaugrundstückes.

Der Wert der Kinder- und Jugendeinrichtungen reduziert sich durch Abschreibung um 94 T€.

Das Sachanlagevermögen der Schulen verringert sich um insges. 1,1 Mio. €, davon entfallen 1,7 Mio. € auf Abgänge durch Abschreibungen sowie 577 T€ auf Zugänge durch die Fertigstellung der Offenen Ganztagschulen insbes. in Oberdollendorf und Stieldorf. Der Wert der Wohngebäude verringert sich um 26 T€ durch Abschreibungen.

Der Wert der sonstigen Dienst-, Geschäfts- und Betriebsgebäude geht um 523 T€ und der Wert der Brücken und Tunnel um 115 T€ durch Abschreibungen zurück.

Beim Grund und Boden des Infrastrukturvermögens kommt es zu einem Zugang in Höhe von 324 T€ durch die nachträgliche Erfassung von Grundstücken im Zusammenhang mit der Änderung der Straßenbaulast in den Gemarkungen Königswinter und Oberdollendorf im Wert von 69 T€, in der Gemarkung Niederdollendorf im Wert von 37 T€. sowie durch

Grundstückszugänge i.H.v. 110 T€ im Zusammenhang mit Erschließungsverträgen Am Westhang und Im Rheingarten/von-Loe-Straße. Grundstücksabgänge erfolgen lediglich in Höhe von 9 T€ durch Grundstücksfortschreibungen, Flurbereinigung u.a.

Bei den „Straßen, Wegen, Plätzen“ verringert sich das Vermögen durch Abschreibungen der Aufbauten i.H.v. 3,9 Mio. €. Eine Erhöhung dieser Bilanzposition erfolgt durch eine nachträgliche Änderung der Eröffnungsbilanz, da Grundstücksaufbauten mit einem Wert von 242 T€ im Zusammenhang mit der o.g. Änderung der Straßenbaulast nacherfasst wurden. Außerdem erhöht sich die Bilanzposition durch die Fertigstellung verschiedener Straßenbaumaßnahmen wie Gehweg Kurfürstenstraße 193 T€, Kiefernweg 248 T€, Bachdurchlass Herresbacher Straße 44 T€ und verschiedene Fahrbahnsanierungen.

Die Verringerung der Position Maschinen und technische Anlagen, Fahrzeuge um 385 T€ resultiert im Wesentlichen aus den Abschreibungen.

Die Zugänge im Bereich „Anlagen im Bau“ ergeben sich aus der Bautätigkeit im Zusammenhang mit Schloss Drachenburg und für die OGS und Grundschule Stieldorf sowie die Mensa im Schulzentrum Oberpleis, außerdem aus einer Reihe von Straßenbaumaßnahmen wie Ausbau Kiefernweg, Im Wiesengrund, Am Stadtgarten, Ittenbacher Str., Rauschendorfer Str. und Beseitigung Bahnübergang Petersbergstraße.

- Die **Finanzanlagen** verringerten sich um insgesamt 172 T€. Davon entfallen rd. 148 T€ auf Veränderungen beim Stiftungsvermögen und 20 T€ auf einen nicht durch Eigenkapital gedeckten Fehlbetrag der Stadtbahngesellschaft Rhein-Sieg. Weitere Veränderungen ergaben sich durch Tilgungsleistungen und Wertkorrekturen bei den Beteiligungen (s. hierzu auch Pkt. 2 dieses Anhangs auf Seite 7).

Das **Umlaufvermögen**, worunter Gegenstände fallen, die nicht dauernd dem Geschäftsbetrieb dienen, nimmt mit 5,87 % einen geringen Anteil an den Aktiva ein und hat sich gegenüber dem Vorjahr um knapp 4,0 Mio. € erhöht. Darin enthalten ist auch eine nachträgliche Korrektur der Eröffnungsbilanz in Höhe von 69.300 €. Diese Korrektur wurde erforderlich, weil der Verkauf von zwei Gewerbegrundstücken irrtümlich doppelt in Abgang gestellt wurde.

- **Vorräte**

Die Vorräte wurden, wie bereits unter Punkt 2 Bilanzierungs- und Bewertungsmethoden erwähnt, aus Vereinfachungsgründen direkt als Aufwand verbucht. Somit weist die Bilanzposition keinen Bestand mehr aus.

- **Forderungen und sonstige Vermögensgegenstände**

Für die Forderungen ist auch in 2008 eine Wertkorrektur vorgenommen worden. Die Wertberichtigung wird auf der Passivseite gebucht, in der Bilanz allerdings als Reduzierung der Forderungen unter Punkt 2.2 dargestellt und führt im Saldo, verrechnet mit den bestehenden Forderungen, zu einer Abschreibung i.H.v. insg. 810 T€ im Jahr 2008, so dass die Summe der Forderungen 11.860 T€ beträgt.

Die sonstigen Vermögensgegenstände haben sich gegenüber dem Vorjahr um 227 T€ erhöht. Den Grundstückszugängen im Bereich des Sanierungsgebietes Altstadt i.H.v. 69 T€ standen der Verkauf eines Wohnhauses sowie von Gewerbegrundstücken im Wert von insg. 176 T€ gegenüber. Außerdem werden unter dieser Bilanzposition die Erstattung des Gemeindeanteils aus der Gewerbesteuerumlage, die Erstattung der Finanzierungsbeteiligung am Fond Deutsche Einheit mit 308 T€ sowie der Vorsteuerüberhang ausgewiesen.

- **Liquide Mittel**

Im Bestand der liquiden Mittel sind weiterhin – wie auch schon im Jahr 2007 - der abschlägig erhaltene Ablösebetrag für die Übernahme der ICE-Überführungsbauwerke in Höhe von 1,5 Mio. € sowie der Barwertvorteil aus dem Cross-Border-Lease-Geschäft in Höhe von 2,6 Mio. € enthalten. Die Veränderungen ergeben sich aus dem Saldo der Finanzrechnung.

Zuletzt wird der **aktive Rechnungsabgrenzungsposten** angegeben, der hier mit einer Höhe von 1,4 Mio. € bzw. 0,42 % einen sehr geringen Einfluss auf die Bilanzsumme besitzt und überwiegend Aufwendungen enthält, die in 2008 bereits im Voraus bezahlt wurden, aber wirtschaftlich dem Jahr 2009 zuzuordnen sind. Im Haushaltsjahr 2008 wurden Abgrenzungen insbes. für Betriebskostenzuschüsse, Versicherungen, Mieten, Besoldungszahlungen etc. gebildet sowie für die städtische Beteiligung an dem Bau und der Einrichtung der OGS Oberpleis durch den TuS Oberpleis.

### 4.2 Kapitalstruktur (Passiva)

Die Passivseite der Bilanz gibt Auskunft über die Mittelherkunft, gegliedert nach dem Zeitpunkt der Fälligkeit der einzelnen Positionen, beginnend mit der langfristigen. Die Passiva setzt sich im Wesentlichen aus dem Eigenkapital, den Sonderposten, den Rückstellungen und dem Fremdkapital zusammen.

Das **Eigenkapital** ist dabei generell der Saldo aus der Summe der Aktiva abzüglich der Sonderposten, der Rückstellungen und des Fremdkapitals einschließlich der Rechnungsabgrenzungsposten. Ein hoher Eigenkapitalanteil ist gleichzusetzen mit einer höheren finanziellen Unabhängigkeit. Gleichzeitig verursacht er einen geringeren Zinsaufwand, der die Ergebnisrechnung und damit das Jahresergebnis weniger belastet.

Das Eigenkapital der Stadt Königswinter enthält neben der Allgemeinen Rücklage auch die Ausgleichsrücklage abzüglich des Jahresverlustes oder zuzüglich des Jahresgewinns und nimmt unter Berücksichtigung des ausgewiesenen Gewinns 2008 mit einer Höhe von 139.030 T€ mehr als ein Drittel der Bilanzsumme ein.

Die Ausgleichsrücklage hatte zum 31.12.2007 mit einer Höhe von 8.899 T€ einen Anteil von 6,5 % am Eigenkapital. Um den Haushalt zum Jahresabschluss 2007 formell auszugleichen, war eine Zuführung in Höhe des ausgewiesenen Verlustes aus der Ausgleichsrücklage erforderlich, die sich damit um 796 T€ auf 8.103 T€ zum 01.01.2008 reduzierte. Aufgrund des guten Jahresergebnisses 2008 mit einem Gewinn von 2.999 T€ kann die Ausgleichsrücklage um diesen Betrag zum 31.12.2008 auf dann 11.102 T€ aufgestockt werden.

Nach § 43 Abs. 3 GemHVO i.V.m. der Handreichung des Innenministers zu dieser Vorschrift ist die Übertragung von Aufwandspositionen im Rahmen der Ermächtigungsübertragung i.H.v. 1.085.534 € von 2008 auf 2009 in der Allgemeinen Rücklage als „Davon-Ausweis“ anzugeben. Es handelt sich dabei um Aufwendungen, die für 2008 geplant aber frühestens 2009 anfallen werden und somit das Eigenkapital reduzieren.

Unter **Sonderposten** werden alle Zuwendungen und Beiträge passiviert, die die Stadt für investive Maßnahmen oder als Pauschalzuweisungen für Investitionen erhalten hat. Bei einer Zweckbindung für investive Maßnahmen dürfen diese Mittel nur für die hierfür vorgesehenen Zwecke verwendet werden. Sie nehmen mit einer Höhe von 108.023 T€ 31,5 % der Passiva für sich in Anspruch. Diese Sonderposten stellen Fremdkapital dar, erhalten jedoch im Zuge ihrer Auflösung als Erträge einen eigenkapitalähnlichen Status, da die Erträge über die Gewinn- und Verlustrechnung zum Jahresabschluss in das Eigenkapital fließen. Insgesamt ist die Höhe der Sonderposten um 866 T € gegenüber dem Vorjahr gestiegen.

- **Sonderposten für Zuwendungen**

Im Saldo ergibt sich hier eine Erhöhung des Jahresendwertes gegenüber dem Vorjahr i.H.v. rund 1.219 T€, die aus der ertragswirksamen Auflösung von Sonderposten sowie der Einstellung neuer Sonderposten, insbesondere für den Baufortschritt an Schloss Drachenburg, mit 2,0 Mio. € resultiert.

- **Sonderposten für Beiträge**

Dieser Sonderposten hat sich im Saldo unter Berücksichtigung von Zugängen i.H.v. 475 T€ um insg. rund 61 T€ aufgrund von ertragswirksamen Auflösungen für Erschließungsbeiträge und KAG-Beiträgen, vermindert. Die Zugänge resultieren insbes. aus der Veranlagung der Straßen Kirschblütenweg und Kiefernweg zu Erschließungsbeiträgen sowie aus Erschließungskosten im Zusammenhang mit dem Verkauf von Gewerbegrundstücken. Die Erträge gehen in voller Höhe in der Gewinn- und Verlustrechnung auf.

- **Sonderposten für Gebührenaussgleich**

Gemäß § 43 Abs. 6 GemHVO NRW sind Kostenüberdeckungen der kostenrechnenden Einrichtungen, die in den folgenden 3 Jahre ausgeglichen werden müssen, als Sonderposten anzusetzen. Folgende Gebührenhaushalte sind hiervon betroffen:

- Friedhof (68 T €)
- Straßenreinigung/Winterdienst (121 T €)



## Jahresabschlusses der Stadt Königswinter 2008

Gemäß § 43 Abs. 6 Satz 2 GemHVO NRW sind ferner Kostenunterdeckungen in den Gebührenhaushalten im Anhang explizit unter Angabe der Höhe aufzuführen. Für das Jahr 2008 wurden in den folgenden Gebührenhaushalten Unterdeckungen identifiziert:

- Musikschule (91 T €)
- Übergangsheime (186 T €)
- Rettungsdienstgebühren (60 T €)

Im Rahmen der Erstellung der Schlussbilanz wurden **Rückstellungen** in einer Gesamthöhe von 32.862 T€ gebildet. Bilanztechnisch sind sie dem Fremdkapital zugeordnet. Im Vergleich zum Jahresabschluss 2007 kam es zu einer Erhöhung der Rückstellungen i.H.v. 886 T€.

- **Pensionsrückstellungen**

Die Pensionsrückstellungen haben sich gegenüber dem Vorjahr um insgesamt rd. 950 T€ erhöht, insbes. durch die Übernahme eines Beschäftigten im Zusammenhang mit der Einführung des Jugendamtes sowie durch die lfd. Erhöhung der Pensionsrückstellungen.

- **Instandhaltungsrückstellungen**

Rückstellungen für unterlassene Instandhaltungen müssen gebildet werden, wenn die Nachholung einer bisher als unterlassen zu bewertenden Instandhaltungsmaßnahme hinreichend konkret beabsichtigt ist. Die Höhe der Maßnahme ist dabei zum Abschlussstichtag einzeln und sachgerecht zu ermitteln und entsprechend zu bilanzieren. Der Aufwand der Instandhaltung wird in dem Haushaltsjahr erfasst, in dem er wirtschaftlich entstanden ist, auch wenn die Maßnahme erst zu einem späteren Zeitpunkt durchgeführt wird. Hierdurch wird die Zielsetzung der intergenerativen Gerechtigkeit bei gleichzeitiger Verbesserung der Vergleichbarkeit der Haushaltsergebnisse unterstützt.

Die Veränderung der Position ergibt sich vor allem aus der Fertigstellung von Maßnahmen, die in die Rückstellung eingestellt und im Haushaltsjahr 2008 beendet wurden. Folgende Maßnahmen wurden in 2008 abgeschlossen und aus der Rückstellung finanziert:

	<u>ursprünglich gebildete RSt:</u>
○ Aula CJD	535.000 €
○ Grundschule Heisterbacherrott	162.000 €

Beide Maßnahmen wurden insgesamt günstiger umgesetzt als geplant. Die hierdurch verbliebenen Restbeträge der Instandhaltungsrückstellung konnte ertragswirksam i.H.v. rd. 74 T€ aufgelöst werden.

Gleichzeitig kam es zu einer Aufstockung der Instandhaltungsrückstellungen aufgrund von Maßnahmen, die in 2008 nicht mehr durchgeführt werden konnten:

○ Kapelle Vinxel	20.000 €
○ Nikolauskapelle	13.844 €
○ Lemmerzfreibad	54.895 €
○ Kindergarten Hasensprung	29.270 €

### Sonstige Rückstellungen

Rückstellung für nicht angetr. Urlaub	-265.226,18
Rückstellung für geleist. Überstunden	-433.278,21
Rückstellung für sonstige Verbindlichkeiten	-523.395,55
Rückst. f. sonst. Verb. Tiefbaumaßnahmen inv.	-122.000,00
Rückstellung Förd. Privater i.Z. Altstadtsanierung	-103.016,11
Rückst. f. d. Inanspruchnahme von Altersteilzeit	-411.236,24
Rückst. für drohende Verluste aus schw. Geschäften	-427.697,34
Rückstellung für Jahresabschlussarbeiten	-62.160,62
Rückstellung zur Aufbewahrung von Unterlagen (EB)	-68.800,00
Rückstellung zur Erstellung u. Prüfung der EB	-8.000,03
<b>Gesamt</b>	<b>2.424.810,28</b>

Die sonstigen Rückstellungen haben sich im Vergleich zum Vorjahr um insgesamt 78 T€ erhöht. Die Rückstellungen für nicht angetretenen Urlaub verringerten sich um rd. 16 T€, die Rückstellungen für geleistete Überstunden verringerten sich um rd. 110 T€. Die Rückstellung für sonstige Verbindlichkeiten erhöhte sich um rund 248 T€, weil Rückstellungen für die Prüfung der Jahresabschlüsse durch die Wirtschaftsprüfungsgesellschaft eingebucht werden mussten, sowie für die überörtliche Prüfung durch die Gemeindeprüfungsanstalt. Außerdem musste eine Rückstellung i.H.v. 200 T€ gebildet werden für Verbindlichkeiten aus Erstattungsansprüchen, die aufgrund eines Gerichtsurteils im Zusammenhang mit dem Asylbewerberleistungsgesetz ggü. der Stadt geltend gemacht werden können.

Im Rahmen der Altstadtanierung bietet die Stadt den Eigentümern Sanierungszuschüsse an. Da der Bewilligungsbescheid in 2008 erlassen wurde, die Finanzierung allerdings zu einer Belastung des städt. Haushalts erst in den Folgejahren führt, wurden Rückstellungen i.H.v. 57 T€ neu gebildet. Gleichzeitig wurden Rückstellungen i.H.v. 63 T€ für Sanierungszuschüsse aufgelöst, die in Vorjahren bewilligt und in 2007 ausgezahlt wurden.

Die Rückstellung für die Inanspruchnahme von Altersteilzeit musste um 56 T€ erhöht werden, weil neue Mitarbeiter Altersteilzeit in Anspruch genommen haben. Ferner wurden die Drohverlustrückstellungen um 45 T€ erhöht für ein gerichtsanhängiges Verfahren bezüglich einer Messbetragsfestsetzung, möglicher Nachzahlungen von Urlaubsgeldern der Beamten aus den Vorjahren und weil bei einer städtischen Beteiligung (SRS) aufgrund des dort ausgewiesenen negativen Kapitals mit Verlustausgleichszahlungen gerechnet werden muss. Der in 2008 entstandene Arbeitsaufwand im Rahmen der Prüfung der Eröffnungsbilanz für die Finanzverwaltung als auch der örtlichen Rechnungsprüfung wurde bereits in der Eröffnungsbilanz als Rückstellung gebildet und 2008 i.H.v. 83 T€ aufgelöst. Für die Jahresabschlussarbeiten 2008 wurden neue Rückstellungen i.H.v. 62 T€ eingebucht und 119 T€ aufgelöst. Von den 119 T€ entfielen 66 T€ auf Jahresabschlussarbeiten 2006 und 53 T€ auf 2007.

Die **Verbindlichkeiten** stellen mit 56.375 € bzw. 16,44 % den drittgrößten Posten auf der Passivseite der Bilanz dar. Im Vergleich zum Vorjahr ergibt sich eine Verringerung um 1.967 T € bzw. 3,37 %.

- **Verbindlichkeiten aus Krediten für Investitionen**  
Investitionskredite beim öffentlichen Bereich und bei privaten Kreditinstituten wurden in 2008 i.H.v. insgesamt 1.528 T€ getilgt und führten somit zu einer Reduktion dieser Position um 3,58 %.
- **Verbindlichkeiten, die Kreditaufnahmen wirtschaftlich gleichkommen**  
Die Verbindlichkeiten, die Kreditaufnahmen wirtschaftlich gleichkommen, verringerten sich insges. um rund 257 T€. Davon entfielen rd. 230 T€ auf Zahlungen im Zusammenhang mit Beleuchtungs- und Heizungsvertragsverträgen sowie für den PPP-Vertrag Sportplatz Kraefeld. Außerdem entfallen 27 T€ auf den Pavillon Hauptschule Oberpleis.
- **Verbindlichkeiten aus Lieferungen und Leistungen**  
Die Verbindlichkeiten aus Lieferungen und Leistungen haben sich im Jahr 2008 verglichen mit dem Vorjahr um 145 T€ = 4,62 % erhöht. Es handelt sich bei dieser Position um Lieferungen und Leistungen Dritter gegenüber der Stadt, die erst in 2009 oder später aufgrund entsprechender Zahlungsziele beglichen werden.
- **Sonstige Verbindlichkeiten**  
Unter die sonstigen Verbindlichkeiten fallen eine Reihe verschiedener städtischer Zahlungsverpflichtungen, die zum 31.12.2008 noch nicht beglichen waren und wirtschaftlich der Zeit davor zuzuordnen waren. Diese Verbindlichkeiten haben sich in 2008 im Vergleich zum Vorjahr um 470 T € erhöht; insbesondere durch Notarzdienstgebühren i.H.v. 118 T, Umbuchungen von Schwebeposten (unterwegs befindliche Zahlungen) in Höhe von 177 T€ und Erschließungskosten in Höhe von 214 T €.

Die letzte Position der Passiva stellt der **passive Rechnungsabgrenzungsposten** dar, der mit 6.717 T€ knapp 2 % der Bilanzsumme ausmacht. Enthalten sind hier Zahlungen, die in den vorangegangenen Haushaltsjahren an die Stadt geleistet wurden und die die Verpflichtung zu einer Leistung in den folgenden Haushaltsjahren durch die Stadt bedingen. Der passive RAP wurde

hauptsächlich für die Gebühren aus der Grabnutzung erstellt. Insgesamt hat sich diese Position um 41 T€ ggü. dem Vorjahr verringert.

## **5 Bestehende Haftungsverhältnisse und Verpflichtungen aus Leasinggeschäften**

**Haftungsverhältnisse** gegenüber Dritten werden insbesondere durch Übernahmen von Bürgschaften und Gewährverträgen sowie die Bestellung sonstiger Sicherheiten durch die Gemeinde begründet. Hierdurch übernimmt die Gemeinde ein wirtschaftliches Risiko für fremde Interessen. Dies muss in der Bilanz zur Beurteilung der wirtschaftlichen Lage der Gemeinde offen gelegt werden. Dementsprechend regelt § 47 Abs. 1 GemHVO, dass im Verbindlichkeitspiegel die Haftungsverhältnisse aus der Bestellung von Sicherheiten, gegliedert nach Arten und unter Angabe des jeweiligen Gesamtbetrages, nachrichtlich auszuweisen sind.

Den rechtlichen Rahmen für die Bestellung von Sicherheiten durch die Gemeinden stecken die Regelungen des § 87 GO ab. Nach § 87 Abs. 1 GO darf die Gemeinde grundsätzlich keine Sicherheiten zugunsten Dritter bestellen. Die Aufsichtsbehörde kann jedoch Ausnahmen zulassen. Die grundsätzliche Unzulässigkeit wird in den weiteren Absätzen des gleichen Paragraphen modifiziert. Im zweiten Absatz wird die Übernahme von Bürgschaften und Verpflichtungen aus Gewährverträgen von dem Verbot des ersten Absatzes frei gestellt, jedoch zugleich der Anzeigepflicht an die Aufsichtsbehörde unterworfen. Die Übernahme von Bürgschaften und Verpflichtungen aus Gewährverträgen ist allerdings nur im Rahmen der Erfüllung gemeindlicher Aufgaben zulässig. Die Gemeinde soll nämlich nur in den Aufgabenbereichen und Fällen ein Risiko übernehmen, in denen sie ein unmittelbares eigenes Interesse hat.

Zum Bilanzstichtag bestehen – wie im Verbindlichkeitspiegel nachrichtlich ausgewiesen – zwei Haftungsverhältnisse.

Dabei handelt es sich in beiden Fällen um Ausfallbürgschaften zur Sicherung von Kreditverbindlichkeiten der Wirtschaftsförderungs- und Wohnungsbaugesellschaft der Stadt Königswinter mbH (WWG):

Datum der Bürgschaftserklärung	Nennbetrag	Laufzeit bis
23.10.1990	1.466.896 €	ca. Ende 2013
8.12.1994	664.679 €	30.11.2014

Beide Bürgschaftsübernahmen wurden seinerzeit durch die Aufsichtsbehörde vor Abschluss der jeweiligen Übernahmeerklärung genehmigt. Die Laufzeit der Bürgschaften ist abhängig von den Laufzeiten der verbürgten Wohnungsbaukredite. Hier kann es – zumindest bei dem ersten Kredit – durch eine evtl. Anpassung der Zinskonditionen ggf. noch zu einer Veränderung kommen. Für den zweiten Kredit wurden seitens der WWG die Zinskonditionen bis zum 30.11.2014 fest vereinbart.

Konkrete Anhaltspunkte, dass die Stadt Königswinter aus den beiden Bürgschaften in Anspruch genommen werden könnte, liegen derzeit nicht vor.

Zum Stichtag 31.12.2008 existierten folgende **Leasingverträge**:

Vermögensgegenstand	Beginn der Laufzeit	Ende der Laufzeit	monatliche Leasingrate (brutto)	Jahresbeträge in 2008 (brutto)
VW Caddy SU 6447	April 2005	Aug. 2009	153,51 €	1.842,12 €
VW Caddy SU 2084	November 2006	Mai 2011	132,09 €	1.585,08 €
VW Polo SU 2399	September 2005	März 2010	126,14 €	1.513,68 €
VW Polo SU 2991	Dezember 2006	Juni 2011	122,57 €	1.470,84 €

## Jahresabschlusses der Stadt Königswinter 2008

VW Touran BGM SU 6628	April 2005	April 2009	285,60 €	3.427,20 €
VW Polo SU-KW 6001	März 2008	Sept. 2012	51,17 €	511,70 €
Funklan	Januar 2006	31.12.2009	3.306,91 €	39.682,92 €
Pavillon der Hauptschule Oberpleis	August 2000	14.05.2009	2.264,73 €	27.176,76 €
<b>Summe:</b>			<b>6.442,72 €</b>	<b>77.210,30 €</b>

Königswinter, den 15. April 2010

Aufgestellt:




(Ashok Sridharan)  
Stadtkämmerer

Bestätigt:



(Peter Wirtz)  
Bürgermeister






# Anlagenpiegel



Anlagevermögen	Anschaffungs- und Herstellungskosten				Abschreibungen				Buchwert		
	Stand am 31.12 des Vorjahres	Zugänge im Haushaltsjahr	Abgänge im Haushaltsjahr	Umbuchungen im Haushaltsjahr	Abschreibungen im Haushaltsjahr	Zuschreibungen im Haushaltsjahr	Kumulierte Abschreibungen (auch aus Vorjahren)	am 31.12. des Haushaltsjahres	am 31.12. des Vorjahres	EUR	EUR
	EUR	EUR	EUR	EUR	EUR	EUR	EUR	EUR	EUR	EUR	EUR
1. Immaterielle Vermögensgegenstände	743.362	48.795	12.104	0	-147.052	0	-455.313	324.741	435.102		
2. Sachanlagen	275.794.159	6.421.888	272.570	-23.737	-7.380.637	0	-22.494.235	259.425.505	260.680.561		
2.1 Unbebaute Grundst. u. grundstücksgl. Rechte	35.817.071	69.887	124.069	0	-317.236	0	-1.010.402	34.752.487	35.123.905		
2.1.1 Grünflächen	20.312.197	49.621	1.122	0	-316.468	0	-1.008.097	19.352.598	19.620.568		
2.1.2 Ackerland	1.948.478	0	0	0	0	0	0	1.948.478	1.948.478		
2.1.3 Wald, Forsten	0	0	0	0	0	0	0	0	0		
2.1.4 Sonstige unbebaute Grundstücke	13.556.396	20.266	122.947	0	-768	0	-2.304	13.451.412	13.554.860		
2.2 Bebaute Grundstücke u. grundstücksgl. Rechte	88.468.630	50.169	0	533.071	-2.327.471	0	-6.926.961	62.124.909	63.869.140		
2.2.1 Kindertageseinrichtungen	3.371.365	0	0	0	-93.650	0	-275.882	3.095.483	3.189.134		
2.2.2 Schulen	43.774.712	42.756	0	533.557	-1.677.876	0	-4.984.746	39.366.278	40.467.841		
2.2.3 Wohnbauten	2.660.258	0	0	0	-26.146	0	-78.437	2.581.821	2.607.967		
2.2.4 Sonstige Dienst-, Geschäfts- u. Betriebsgeb.	18.662.296	7.413	0	-486	-529.799	0	-1.587.896	17.081.327	17.604.198		
2.3 Infrastrukturvermögen	128.230.441	581.834	57.700	589.936	-3.999.906	0	-12.307.458	117.037.053	119.922.889		
2.3.1 Grund u. Boden des Infrastruktur.	24.000.536	298.276	54.220	5.852	0	0	0	24.250.444	24.000.536		
2.3.2 Brücken und Tunnel	9.069.832	0	0	0	-114.770	0	-364.828	8.705.004	8.819.774		
2.3.3 Gleisanl. m. Streckenausrüstung, Sicherheitsanl.	0	0	0	0	0	0	0	0	0		
2.3.4 Entwässerungs- u. Abwasserbeseitigungsanl.	0	0	0	0	0	0	0	0	0		
2.3.5 Straßennetz mit Wegen, Plätzen u. Verk.lenk.anl.	95.067.546	283.568	3.480	584.084	-3.883.584	0	-11.938.633	83.993.075	87.012.497		
2.3.6 Sonstige Bauten des Infrastrukturvermögens	92.527	0	0	0	-1.553	0	-3.998	88.529	90.081		
2.4 Bauten auf fremden Grund und Boden	0	0	0	0	0	0	0	0	0		
2.5 Kunstgegenstände und Kulturdenkmäler	477.671	50	1	0	-932	0	-2.797	474.923	475.806		
2.6 Technische Anlagen	5.475.548	27.599	4.071	0	-408.205	0	-1.223.107	4.275.968	4.660.646		
2.7 Betriebs- und Geschäftsausstattung	2.805.284	422.984	66.978	14.950	-326.886	0	-1.023.511	2.152.729	2.108.659		
2.8 Geleistete Anzahlungen, Anlagen im Bau	34.519.515	5.269.366	19.751	-1.161.694	0	0	0	38.607.435	34.519.515		
3. Finanzanlagen	61.874.425	118.265	88.616	0	-206.918	0	-216.082	61.687.992	61.860.043		
3.1 Anteile an verbundenen Unternehmen	15.919.675	0	0	0	0	0	0	15.919.675	15.914.458		
3.2 Beteiligungen	80.851	1	0	0	-1.113	0	-10.277	70.575	71.687		
3.3 Sondervermögen	42.958.055	0	0	0	0	0	0	42.958.055	42.968.055		
3.4 Wertpapiere des Anlagevermögens	2.817.450	110.910	73.102	0	-205.805	0	-205.805	2.649.453	2.817.450		
3.5 Ausleihungen	98.394	7.355	15.514	0	0	0	0	90.234	98.394		
3.5.1 an verbundene Unternehmen	35.177	0	409	0	0	0	0	34.768	35.177		
3.5.2 an Beteiligungen	8.092	0	8.092	0	0	0	0	0	8.092		
3.5.3 an Sondervermögen	0	0	0	0	0	0	0	0	0		
3.5.4 Sonstige Ausleihungen	55.125	7.355	7.013	0	0	0	0	55.467	55.125		








# Forderungsspiegel



<b>Forderungsspiegel</b>						
Art der Forderung	Gesamtbetrag am 31.12.2008	Restlaufzeit bis zu 1 Jahr	Restlaufzeit 1 bis 5 Jahre	Restlaufzeit über 5 Jahre	Gesamtbetrag Vorjahr	
<b>A Öffentlich-rechtliche Forderungen und Forderungen aus Transferleistungen</b>						
I. Gebühren	402.996,77 €	402.821,77 €	175,00 €	-	1.135.615,94 €	
II. Beiträge	155.485,64 €	147.478,67 €	6.769,96 €	1.237,01 €	140.219,38 €	
III. Steuern	8.677.938,06 €	8.677.938,06 €	-	-	3.915.284,41 €	
IV. Forderungen aus Transferleistungen	869.316,75 €	750.988,22 €	4.322,14 €	114.006,39 €	575.536,24 €	
V. Sonstige öffentlich-rechtliche Forderungen	574.851,44 €	574.835,44 €	16,00 €	-	435.433,50 €	
<b>B Privatrechtliche Forderungen</b>						
I. gegenüber dem privatem Bereich	729.465,89 €	716.096,35 €	13.349,54 €	20,00 €	627.237,84 €	
II. gegenüber dem öffentlichen Bereich	48.666,32 €	48.666,32 €	-	-	122.681,70 €	
III. gegenüber verbundene Unternehmen	379.828,11 €	379.828,11 €	-	-	259.357,85 €	
IV. gegenüber Beteiligungen	-	-	-	-	4.100,34 €	
V. gegenüber Sondervermögen	21.825,46 €	21.825,46 €	-	-	12.061,88 €	
<b>Summe aller Forderungen</b>	<b>11.860.374,44 €</b>	<b>11.720.478,40 €</b>	<b>24.632,64 €</b>	<b>115.263,40 €</b>	<b>7.227.529,08 €</b>	





# Verbindlichkeitspiegel




## Jahresabschlusses der Stadt Königswinter 2008

Verbindlichkeitspiegel					
Art der Verbindlichkeiten	Gesamtbetrag	mit einer Restlaufzeit von			Gesamtbetrag
	31.12.2008 EUR	bis zu 1 Jahr EUR	1 bis 5 Jahre EUR	mehr als 5 Jahre EUR	31.12.2007 EUR
	1	2	3	4	5
1. Anleihen	-	-	-	-	-
2. Verbindlichkeiten aus Krediten für Investitionen	-	-	-	-	-
2.1 von verbundenen Unternehmen	-	-	-	-	-
2.2 von Beteiligungen	-	-	-	-	-
2.3 von Sondervermögen	-	-	-	-	-
2.4 vom öffentlichen Bereich	-	-	-	-	-
2.4.1 vom Bund	19.944	1.414	5.946	12.584	21.330
2.4.2 vom Land	-	-	-	-	-
2.4.3 von Gemeinden und Gemeindeverbänden	-	-	-	-	-
2.4.4 von Zweckverbänden	-	-	-	-	-
2.4.5 vom sonstigen öffentlichen Bereich	-	-	-	-	-
2.4.6 von sonstigen öffentlichen Sonderrechnungen	15.483.327	326.827	2.105.286	13.051.214	15.676.227
2.5 vom privaten Kreditmarkt	-	-	-	-	-
2.5.1 von Banken und Kreditinstituten	25.661.681	1.320.232	5.137.274	19.204.175	26.995.426
2.5.2 von übrigen Kreditgebern	-	-	-	-	-
3. Verbindlichkeiten zur Liquiditätssicherung	-	-	-	-	-
3.1 vom öffentlichen Bereich	-	-	-	-	-
3.2 vom privaten Kreditmarkt	-	-	-	-	-
4. Verbindlichkeiten aus Vorgängen, die Kreditaufnahmen wirtschaftlich gleichkommen	3.085.209	253.328	1.138.683	1.693.198	3.342.524
5. Verbindlichkeiten aus Lieferungen und Leistungen	3.474.037	3.429.508	44.529	-	3.132.916
6. Verbindlichkeiten aus Transferleistungen	1.719.442	1.719.442	-	-	796.261
7. Sonstige Verbindlichkeiten	9.113.154	8.706.657	393.405	13.092	8.377.303
8. Summe aller Verbindlichkeiten	58.556.794	15.757.408	8.825.123	33.974.263	58.341.988
nachrichtlich:					
Haftungsverhältnisse aus der Bestellung von Sicherheiten:					
a) kommunale Ausfallbürgschaft gegenüber der WWG vom 23.10.1990	1.466.896				1.466.896
b) kommunale Ausfallbürgschaft gegenüber der WWG vom 08.12.1994	664.679				664.679







# Lagebericht



## 1 Allgemeines

Die heutige Stadt Königswinter ging aus der kommunalen Neugliederung im Jahr 1969 hervor und umfasst ein Gebiet von 7.619 ha, in dem rund 41.000 Menschen leben. Hinweise auf eine Besiedlung reichen bis ins erste Jahrtausend nach Christus zurück. So fand man in Dollendorf einen Grabstein, der auf das Jahr 680 n. Chr. zurückdatiert wird. In der Urkunde eines Bauernhofes wird 859 erstmals der Ort Pleisa – das heutige Oberpleis – erwähnt, 895 in einer ähnlichen Urkunde der Ort Stieldorf. 922 taucht erstmals die Ortsbezeichnung Idubag (Ittenbach) auf, 925 Ruzindorf (Rauschendorf), 948 Quirrenbach, 966 Dullendorf (Dollendorf) und 1015 Winetre (Königswinter). Aus der Bezeichnung Winetre lässt sich schließen, dass der Weinbau schon damals in dieser Gegend heimisch war. 1342 wird dann erstmals von Königswinter gesprochen.

[Kindergärten](#) sind ebenso flächendeckend wie [Grundschulen](#) über das Stadtgebiet verteilt. [Weiterführende Schulen](#) finden sich im Schulzentrum Oberpleis und in der privaten Jugenddorf-Christophorusschule Königswinter, wobei sich letztere auch der Förderung von Hochbegabten widmet. Den zahlreichen [Sportvereinen](#) in Königswinter stehen Trainings- und Wettkampfmöglichkeiten in vielen Turnhallen und auf Sportplätzen zur Verfügung. Auch das kulturelle Leben kommt in Königswinter nicht zu kurz: Wer sich musikalisch betätigen möchte, dem stehen zahlreiche Chöre und Orchester offen, ein Instrument erlernen kann man bei der [städtischen Musikschule](#). Zum kulturellen Angebot gehören aber auch klassische Konzerte, Konzertabende der Musikvereine sowie Theateraufführungen in der Aula des Schulzentrums Oberpleis. Für die Erwachsenenbildung hält die [Volkshochschule Siebengebirge](#) ein breit gefächertes Angebot an Weiterbildungsmöglichkeiten vor.

Die Beseitigung der Abwässer in der Stadt Königswinter erfolgt seit dem 01.01.1990 durch den Eigenbetrieb Abwasserwerk. Hierfür werden Entsorgungsleitungen von insgesamt 270 km Länge bereitgehalten. Über Teile des Vermögens des Abwasserwerkes hat die Stadt Königswinter eine sogenannte Cross-Border-Lease-Transaktion mit einem U.S.-amerikanischen Investor getätigt

## 2 Die Stadt Königswinter in Zahlen

### Statistische Angaben:

Einwohnerzahlen:	41.269
Flächengröße:	76,19 km <sup>2</sup>
Einwohner je km <sup>2</sup> :	542
Schüler:	4.214
Straßen:	281 km
Wirtschaftswege:	234 km

### Jahresabschluss (Angaben in TSD €):

Bilanzsumme:	343.008
Eigenkapital:	139.030
Ausgleichsrücklage:	8.103
Jahresüberschuss:	2.999

## 3 Geschäftsentwicklung

### 3.1 Ergebnislage – Erträge, Aufwendungen und Jahresfehlbedarfe

Die Ergebnisrechnung, in der sämtliche Erträge und Aufwendungen saldiert dargestellt werden, schließt zum Stichtag 31.12.2008 in kaufmännischer Darstellung des Haushalts mit einem Gewinn i.H.v. 2.998.817 € ab. Damit wird der in der Haushaltsplanung 2008 / 2009 geplante fortgeschriebene Verlust von insgesamt 5.830.693 € um 8.829.510 € unterschritten! Die Stadt Königswinter ist somit erstmals nach zwei Jahren des Verlustes in der Lage, die Ausgleichsrücklage von 8.102.797 € auf dann 11.101.614 € aufzustocken. Die derzeitigen schlechten Prognosen für das Jahr 2009 als auch die Planung für die Folgejahre kommen allerdings zu dem Schluss, dass es sich hierbei - unter Berücksichtigung eines mittelfristigen Zeithorizonts - um ein einmaliges Ereignis handelt.

Zu dem positiven Ergebnis in 2008 haben auf der einen Seite höhere Erträge von ca. 4,9 Mio. € sowie eine deutliche Unterschreitung der Aufwendungen um rund 3,7 Mio. € beigetragen. Im Bereich der

Erträge kam es insbesondere zu einer deutlichen Überschreitung bei der Einkommensteuer (+757 T €) sowie den Schlüsselzuweisungen (+1.221 T €). Weitere größere Mehrerträge kamen bei der Gewerbesteuer (+2.461 T €), der Kompensationszahlung (+205 T €) und den Zuweisungen zur Schul- und Sportpauschale (+192 T €) zustande.

Im Bereich der Aufwendungen treten die Einsparungen bei einer Vielzahl von Kostenarten auf, die im Einzelnen den Erläuterungen der Abweichungen zum Jahresabschluss innerhalb der Produktgruppen zu entnehmen sind.

Zum aktuellen Zeitpunkt werden die Ergebnisse der Haushaltsberatungen 2010 noch verarbeitet, so dass hier auf die Analyse des Vorberichtes verwiesen wird, der mit der aktuellen Fassung des Haushaltsplanes veröffentlicht wird. Es sei an dieser Stelle darauf hingewiesen, dass der Stadtrat in seiner Sitzung am 14.12.2009 aufgrund der Beschlüsse einen zumindest im Plan fiktiv ausgeglichenen Haushalt beschlossen hat. Dies wurde erreicht, in dem der Verlust im Haushaltsjahr 2010 soweit reduziert werden konnte, dass der „Abstand“ zur Aufstellung eines Haushaltssicherungskonzeptes bei rund 500.000 € liegt. Erkauft wird dies allerdings nur durch vollständigen Einsatz der Ausgleichsrücklage, so dass erstmals auch die allgemeine Rücklage mit zum Haushaltsausgleich herangezogen werden muss.

Im Haushaltsjahr 2011 hingegen erreicht der Verlust laut Plan eine ähnliche Höhe wie in 2010, der jedoch dann vollständig gegen die allgemeine Rücklage ausgebucht werden muss und somit die Eigenkapitalquote weiter verschlechtert. Erst ab 2012 ist mit einer deutlichen Reduzierung des Verlustes zu rechnen, so dass die 5%-Grenze zur Aufstellung eines Haushaltssicherungskonzeptes nicht überschritten wird.

### **3.2 Finanzlage – Einzahlungen, Auszahlungen**

Der Bestand an liquiden Mitteln weist im Jahr 2008 einen positiven Saldo von 3.626.915 € auf, so dass nach wie vor auf die Aufnahme von Kassenkrediten über einen längeren Zeitraum verzichtet werden kann, was sich letztendlich in einem geringeren Zinsaufwand in der Gewinn- und Verlustrechnung niederschlägt.

Im Bereich der Einzahlungen ergibt sich der negative Saldo insbesondere aus Steuernachzahlungen für das Jahr 2008, die allerdings erst in 2009 als liquide Mittel auf dem städt. Girokonto eingegangen sind und somit den Cash Flow des Jahres 2008 nicht mehr tangieren. Ferner ist die Abrechnung der deutlich höheren Einkommensteuer für das Jahr 2008 erst im Jahr 2009 eingegangen, welches ebenfalls die liquiden Mittel in 2008 nicht erhöht.

Im Bereich der Auszahlungen lassen sich bei den Hoch- und Tiefbaumaßnahmen Einsparungen i.H.v. rund 5,5 Mio. € identifizieren, die wesentlich zu dem hohen Bestand an liquiden Mitteln in 2008 beitrugen.

Trotz dieser Entwicklung kommt es saldiert dennoch zu einer Verringerung der Mittel von 4.495.932 € in 2007 auf nun 3.626.915 € in 2008. Grund hierfür sind neben den oben bereits erwähnten geringeren Einzahlungen ebenfalls die aufgrund der reduzierten Bautätigkeit wegbrechenden Fördermittel (-1,8 Mio. €) sowie der deutlich negative Saldo aus der Finanzierungstätigkeit. Dieser ist allerdings - isoliert betrachtet - als erfreulich zu beurteilen, denn die Stadt Königswinter hat durch Tilgungsleistungen die bestehenden Schulden reduziert und keine neuen Schulden aufnehmen müssen (= keine Einzahlungen aus Finanzierungstätigkeit). Insofern kann auch hier von einem erfreulichen Ergebnis gesprochen werden.

Auch im Bereich der liquiden Mittel wird an dieser Stelle auf den Vorbericht des Haushaltsplanes 2010 verwiesen, der derzeit noch in der Bearbeitung ist. Der Ausblick verbleibt allerdings äußerst negativ, da über den gesamten Planungszeitraum mit einem deutlich negativen Cash Flow zu rechnen ist. Letztlich ist somit die Aufnahme von Kassenkrediten insbesondere aufgrund der negativen Jahre 2010 und 2011 nicht mehr zu vermeiden. Inwieweit die vorläufige Haushaltsführung und die geringere Erhöhung der Kreisumlage im Gesamtjahr 2010 zu einer deutlichen Verbesserung dieser Situation beitragen wird, bleibt abzuwarten.

## 3.3 Kennzahlen zur Ergebnis- und Finanzrechnung

Im Folgenden soll ein Auszug an relevanten Kennzahlen dargestellt werden, die in Zukunft einen Vergleich der wirtschaftlichen Verhältnisse der Stadt mit anderen Kommunen einfacher gestalten sollten. Aufgrund der noch andauernden Einführungsphase des NKFs in NRW sind allerdings noch einige Jahresabschlüsse abzuwarten, bis ein wirklicher Vergleich möglich ist. Insofern werden hier lediglich ausgewählte Kennzahlen kurz vorgestellt und mit den aktuellen Zahlen des Jahresabschlusses 2008 versehen, dahinter in Klammern jeweils die Vorjahreswerte. Im Rahmen der anstehenden vollständigen Umstellung der Buchführung aller Kommunen in NRW zum 01.01.2009 und der anstehenden Prüfung der ersten kaufmännischen Jahresabschlüsse der Stadt durch die GPA im Jahr 2010 kann dann auf erste Ergebnisse von Vergleichskommunen zurückgegriffen werden.

### 3.3.1 Steuerquote

Die Steuerquote setzt die Steuererträge ins Verhältnis zu den ordentlichen Erträgen und gibt die Fähigkeit der Stadt an, sich durch „eigene“ Erträge selbst zu finanzieren - losgelöst von staatlichen Zuwendungen.

<u>Steuererträge x 100</u>	<u>41.551.631 € x 100</u>	
Ordentliche Erträge	69.646.334 €	= <b>59,66% (63,04%)</b>

Die Steuerquote ist im Jahr 2008 gegenüber dem Vorjahr deutlich zurückgegangen. Dies ist insbesondere darauf zurückzuführen, dass im Jahr 2008 zwar deutlich höhere Erträge (69,6 Mio. € ggü. 61 Mio. €) erzielt werden konnten, diese allerdings nur zu einem geringen Teil aus höheren Steuererträgen resultieren, denn die Steuererträge stiegen im gleichen Zeitraum von 38,6 Mio. € in 2007 auf „lediglich“ 41,5 Mio. €. Insofern muss sich die Quote zwangsläufig verschlechtern.

### 3.3.2 Personalintensität

Die Personalintensität setzt die Personalaufwendungen pro Jahr mit den ordentlichen Aufwendungen ins Verhältnis, um deren Anteil zu bestimmen.

<u>Personalaufwendungen x 100</u>	<u>13.224.879 € x 100</u>	
Ordentliche Aufwendungen	65.266.220 €	= <b>20,26% (19,45%)</b>

Die Personalintensität hat sich nur leicht verändert, insofern kann hier von einer konstanten Auslastung gesprochen werden. Den im Vergleich zum Vorjahr deutlich höheren Personalkosten stehen ebenfalls deutliche Steigerungen im Aufwandsbereich gegenüber, so dass die ausgeweitete Leistung der Stadt gegenüber dem Vorjahr letztendlich über den größeren Einsatz von Personalressourcen finanziert wurde.

### 3.3.3 Anteil Sonderposten an Abschreibungslast

Um die tatsächliche Belastung des Haushalts mit Abschreibungen zu ermitteln, ist es sinnvoll, diese ins Verhältnis zu der Höhe der jährlichen ertragswirksamen Auflösungen der zugewiesenen Sonderposten zu setzen.

<u>Erträge aus Auflösung der Sonderposten x 100</u>	<u>3.497.594 € x 100</u>	
Bilanzielle Abschreibungen Anlagevermögen	7.823:669	= <b>44,71% (40,60%)</b>

Die Finanzierung des abschreibungsfähigen Anlagevermögens durch Zuwendungen Dritter wurde in 2008 von 40,60 um 0,82 % auf 41,42 % erhöht. Es wird an dieser Stelle jedoch darauf hingewiesen, dass hier auch die ertragswirksame Auflösung eines zu hoch gebildeten Sonderpostens für den Gebührenaussgleich mit abgebildet wird, der mit der ergebnisrelevanten Darstellung von Investitionsentscheidungen (Abschreibungen und Sonderposten von Zuwendungen) nichts zu tun hat und somit das Bild leicht verzerrt.

## 3.3.4 Fehlbetragsquote I

Aufgrund des Gewinns wird die Fehlbetragsquote in 2008 nicht kalkuliert.

## 4 Bilanzkennzahlen

Kennzahlen dienen dazu, kaufmännische Prozesse in komprimierter Form darzustellen. Diese Informationen dienen als Grundlage für steuerungsrelevante Entscheidungen. Zur ersten Einordnung der Schlussbilanz werden an dieser Stelle vier wichtige Kennzahlen dargestellt: Die Eigenkapitalquoten I und II, der Anlagendeckungsgrad II und die Umlaufintensität.

Diese Informationen können weiterhin lediglich als erster Überblick gewertet werden, denn hierzu fehlen nach wie vor intern als auch extern vergleichbare Informationen. Vergleiche lassen sich erst dann durchführen, wenn eine breite Masse an Kommunen durch die Einführung des NKF ebenfalls Kennzahlen zur Verfügung stellt sowie mehrere Abschlussbilanzen der Stadt Königswinter vorliegen, anhand derer sich Entwicklungen nachweisen und analysieren lassen. Zum aktuellen Stand werden die meisten Kommunen in NRW erst zum 01.01.2009 umgestellt haben.

### 4.1 Eigenkapitalquote I

Im Rahmen einer Finanzierungsanalyse, die Fragen zur Kapitalaufbringung und damit zur Abschätzung der Finanzrisiken klären soll, setzt diese Kennzahl die Höhe des Eigenkapitals ins Verhältnis zum Gesamtkapital bzw. der Bilanzsumme. Sie stellt somit den Grad der finanziellen Unabhängigkeit dar und gilt im privaten Bereich als wichtiges Bonitätskriterium, da hiermit die Haftungsfähigkeit gegenüber den Gläubigern abgebildet wird. Zudem gilt: Je höher die Eigenkapitalquote, desto geringer der Zinsaufwand für Fremdkapital.

$\frac{\text{Eigenkapital} \times 100}{\text{Bilanzsumme}}$	$\frac{139.029.847 \text{ €} \times 100}{343.007.512 \text{ €}}$	= <b>40,53% (39,98%)</b>
---	--	--------------------------

Aufgrund des erstmals ausgewiesenen Gewinns eines Haushalts nach den Regeln des NKF in Königswinter kann dieser zum Ausgleich der Reduzierung der Ausgleichsrücklage aus den vergangenen beiden Jahren herangezogen werden. Sollte der Rat diesem Vorschlag folgen, kommt es zu einer Erhöhung der Eigenkapitalquote I um 0,50 % und somit zu einer Verbesserung auf über 40%.

Es wird darauf hingewiesen, dass die Bilanzierung von Schloss Drachenburg nach wie vor zu Verzerrungen bei der Berechnung der Eigenkapitalquote I führt. Grund hierfür ist die Tatsache, dass auf der Aktivseite der Bilanz die Drachenburg im Anlagevermögen erfasst ist, auf der Passivseite hingegen in gleicher Höhe innerhalb der Sonderposten, die in der Eigenkapitalquote I keine Berücksichtigung finden. Eine den tatsächlichen Verhältnissen entsprechende Kennzahl ergäbe sich durch Herausnahme von Schloss Drachenburg aus der Bilanzsumme. Dies ändert sich jedoch erst mit Beendigung der Maßnahme in voraussichtlich 2011.

### 4.2 Eigenkapitalquote II

Die Eigenkapitalquote II basiert auf der Eigenkapitalquote I, zusätzlich bezieht sie aber die Sonderposten für Zuwendungen und Beiträge in das Eigenkapital mit ein. Es handelt sich dabei zwar um finanzielle Mittel, deren Bereitstellung von Außenstehenden erfolgt, die jedoch als Sonderposten bei ihrer Auflösung als Ertrag gebucht werden und somit das Eigenkapital erhöhen (Ausnahme: Schloss Drachenburg).

$\frac{(\text{Eigenkapital} + \text{SoPo Zuwendungen} / \text{Beiträge}) \times 100}{\text{Bilanzsumme}}$	$\frac{224.204.438 \text{ €} \times 100}{343.007.512 \text{ €}}$	= <b>71,20% (70,64%)</b>
---	--	--------------------------

Die Eigenkapitalquote II hat sich gegenüber dem Vorjahr verbessert. Dies ist zurückzuführen auf den Gewinn und den Nettozuwachs an Sonderposten von insgesamt rund 3,9 Mio. €, dem eine Reduzierung des Fremdkapitals um rund 1,1 Mio. € gegenübersteht. Schlussendlich ist die Mehrung der Bilanzsumme zu höheren Anteilen durch die Mehrung des Eigenkapitals zustande gekommen.

### 4.3 Anlagendeckungsgrad II

Der Anlagendeckungsgrad II gibt grundsätzlich Auskunft über die Form der Finanzierung des Anlagevermögens, welches insbesondere bei anlageintensiven Unternehmungen eine relevante

## Jahresabschlusses der Stadt Königswinter 2008

Größe darstellt. Beim Anlagendeckungsgrad II werden die langfristigen Bilanzpositionen der Passiva wie Eigenkapital, Sonderposten (die Eigenkapitalanteile aufweisen) und Fremdkapital (das eine längere Fristigkeit als fünf Jahre besitzt) addiert und mit der Summe des Anlagevermögens ins Verhältnis gebracht.

$\frac{(\text{Eigenkapital} + \text{Sopo Zuwend./Beiträge} + \text{langfrist. Fremdkapital}) \times 100}{\text{Anlagevermögen}}$	$\frac{307.911.136 \times 100}{321.438.238 \text{ €}}$	= <b>95,79%</b> <b>(94,63%)</b>
--	--	------------------------------------

In Königswinter sind laut Kennzahl für langfristig gebundene Güter kaum kurzfristige Verbindlichkeiten (Kredite) entstanden, für die in der Regel höhere Zinsen zu entrichten wären. Die Kennzahl hat sich im Verlauf des Jahres im Vergleich zum Vorjahr leicht um 1% verbessert.

### 4.4 Umlaufintensität

Die Investitionsanalyse, die die Gewinnung von Informationen über die Kapitalverwendung als Ziel hat, klärt Fragen der Fristigkeit der Vermögensbindung. Je kurzfristiger das Vermögen in Liquidität umgewandelt werden kann, desto größer ist die finanzielle Stabilität der Stadt. Hier wird das Umlaufvermögen mit der Bilanzsumme in Relation gesetzt.

$\frac{\text{Umlaufvermögen} \times 100}{\text{Bilanzsumme}}$	$\frac{20.144.613 \text{ €} \times 100}{343.007.512 \text{ €}}$	= <b>5,87%</b> ( <b>4,75%</b> )
---	---	---------------------------------

Der Anteil des kurzfristig verfügbaren Vermögens im Verhältnis zur Bilanzsumme hat sich ggü. dem Vorjahr um rund 1 % erhöht. Zurückzuführen ist dies hauptsächlich auf den offenen Bestand an Steuerforderungen zum Bilanzstichtag 31.12.2008.

### 4.5 Weitere Kennzahlen nach dem NKF-Kennzahlenset Nordrhein-Westfalen

#### Sach- und Dienstleistungsintensität

$\frac{\text{Aufwendungen für Sach- und Dienstleistungen} \times 100}{\text{Ordentliche Aufwendungen}}$	$\frac{11.243.715 \text{ €} \times 100}{65.266.220 \text{ €}}$	= <b>17,23%</b> ( <b>16,28%</b> )
---	--	-----------------------------------

#### Zuwendungsquote

$\frac{\text{Erträge aus Zuwendungen} \times 100}{\text{Ordentliche Erträge}}$	$\frac{15.733.374 \text{ €} \times 100}{69.646.334 \text{ €}}$	= <b>22,59%</b> ( <b>18,36%</b> )
--	--	-----------------------------------

#### Transferaufwandsquote

$\frac{\text{Transferaufwendungen} \times 100}{\text{Ordentliche Aufwendungen}}$	$\frac{27.990.998 \text{ €} \times 100}{65.266.220 \text{ €}}$	= <b>42,89%</b> ( <b>42,94%</b> )
--	--	-----------------------------------

#### Zinslastquote

$\frac{\text{Finanzaufwendungen} \times 100}{\text{Ordentliche Aufwendungen}}$	$\frac{2.152.302 \text{ €} \times 100}{65.266.220 \text{ €}}$	= <b>3,30%</b> ( <b>3,85%</b> )
--	---	---------------------------------



## Jahresabschlusses der Stadt Königswinter 2008

---

### Aufwandsdeckungsgrad

Ordentliche Erträge x 100	69.646.334 € x 100	<b>= 106,71% (101,21%)</b>
Ordentliche Aufwendungen	65.266.220 €	

### Drittfinanzierungsquote

Erträge aus der Auflösung von Sonderposten x 100	3.497.594,44 € x 100	<b>= 44,71% (40,60%)</b>
Bilanzielle Abschreibungen auf Anlagevermögen	7.823.669 €	

### Investitionsquote

Bruttoinvestitionen x 100	6.594.166 € x 100	<b>= 81,33% (113,9%)</b>
Abgänge des AV + Abschreibungen AV	373.290 € + 7.734.607€	

### Kurzfristige Verbindlichkeitsquote

Kurzfristige Verbindlichkeiten x 100	13.575.580 € x 100	<b>= 3,96% (3,7%)</b>
Bilanzsumme	343.007.512 €	

### Dynamischer Verschuldungsgrad

Effektivverschuldung	74.078.134,46 €	<b>= 48,39% (87,6%)</b>
Saldo aus laufender Verwaltungstätigkeit (FR)	1.530.815 €	

### Infrastrukturquote

Infrastrukturvermögen x 100	117.037.053 € x 100	<b>= 34,12% (35,25%)</b>
Bilanzsumme	343.007.512 €	

## 5 Ausblick (Chancen und Risiken)

Mit einer Eigenkapitalquote I von mehr als 40 % verfügt die Stadt Königswinter nach wie vor über eine als gesund zu bezeichnende Kapitalstruktur. Die Verbesserung lässt sich mit dem Gewinn i.H.v. knapp unter 3 Mio. € erklären, wobei allerdings zum jetzigen Zeitpunkt davon ausgegangen werden muss, dass die Weltwirtschaftskrise deutliche Spuren im Ergebnis des Jahresabschlusses 2009 hinterlassen wird. Im Wesentlichen drückt sich dies auf der Ertragsseite aus, in der der Finanzausgleich im Vergleich zu den Vorjahren deutlich und schmerzhaft rückläufig sein wird. Aber auch auf der Aufwandsseite bergen die Pensionsaufwendungen, die Wertberichtigungen von Forderungen und die Anhebung der Kreisumlage Risiken für den Haushaltsausgleich.

Insofern sind bereits begonnene Maßnahmen zur Konsolidierung des Haushalts weiter voran zu treiben, wie die folgenden exemplarischen Beispiele zeigen sollen:

- Durch die Gründung des eigenen Jugendamtes zum 1.1.2008 können auch im 2. Jahr nach wie vor deutliche Einspareffekte im Millionenbereich gegenüber der Jugendamtsumlage verzeichnet werden. Es zeigt sich zwar, dass die Aufwendungen für das Jugendamt im

Haushalt kontinuierlich steigen, allerdings wird es ebenfalls zu einer Anhebung der Kreisumlage ab 2010 kommen. Insgesamt betrachtet ergibt sich damit nach wie vor eine Verbesserung des Haushaltes durch ein eigenes Jugendamt ggü. der Jugendamtsumlage, so dass nach wie vor mit einem hohen Einsparvolumen kalkuliert wird.

- Die Überlegungen bezüglich der Zusammenlegung der Verwaltungsstandorte in einem zentralen Verwaltungsgebäude werden auch im Jahr 2010 weiter voran getrieben. Es wird dabei mit deutlichen Einspareffekten im sechsstelligen Bereich gerechnet, insbesondere durch den Wegfall redundanter Aufgaben, die weitere Entlastungen für den Haushalt nach sich ziehen werden.
- Um die Beschaffungsprozesse weiter zu straffen und schlussendlich möglicherweise sogar bessere Preise am Markt durch Bündelungseffekte erzielen zu können, wird ab dem Jahr 2010 im Konzern Stadt eine zentrale Beschaffungseinheit installiert.
- Schlussendlich sollen die Stadtbetriebe zum 01.01.2011 aufgelöst werden. Diese Herausforderung für die gesamte Organisation bedingt, dass sämtliche Prozesse einer genauen Analyse unterzogen werden, um Redundanzen und Ineffektivitäten zu identifizieren und zu eliminieren. Durch möglicherweise wegfallende Aufgabenbereiche könnten Personalkapazitäten effektiver eingesetzt und damit letztendlich durch normale Fluktuation wegfallende Stellen nicht mehr nachbesetzt werden – was letztlich zu Personalkosteneinsparungen führen sollte. Erste Synergieeffekte werden in den nächsten 12 – 15 Monaten erwartet.

Inwieweit zumindest ein Teil dieser Maßnahmen zu monetären Entlastungen im Haushalt führen wird, bleibt abzuwarten, da viele dieser Schritte auf eine langfristige Verbesserung der Haushaltssituation zielen und sich damit einer kurzfristigen Beurteilung nach wie vor zunächst entziehen.

Insbesondere die vergangenen Haushaltsberatungen zeigen deutlich, dass die Stadt Königswinter auch bedingt durch die Weltwirtschaftskrise und ihre negativen Auswirkungen auf den Finanzausgleich nicht nur am Rande der Aufstellung eines Haushaltssicherungskonzeptes operiert, sondern auch bei der Vermeidung eines solchen das weitere Aufzehren des Eigenkapitals in den Planjahren 2010 – 2013 nicht verhindert werden kann – zu Lasten der Eigenkapitalquote I. Tatsache ist ebenfalls, dass es im Bereich der Kreisumlage zu einer mitunter deutlichen Steigerung der Kosten für die Stadt Königswinter kommen wird. Obwohl die November-Steuerschätzung höhere Erträge ab 2010 ggü. der Mai-Schätzung erhoffen lässt, wird eine noch sparsamere Bewirtschaftung des Haushalts 2010 ggü. der beschlossenen Fassung des Haushalts unumgänglich sein. Auf der anderen Seite erscheint es derzeit möglich anzunehmen, dass der Höhepunkt der Weltwirtschaftskrise zum aktuellen Zeitpunkt zunächst überschritten zu sein scheint, so dass auch der Finanzausgleich in den Folgejahren sich positiver entwickeln könnte, als derzeit angenommen.

## 6 Mitglieder des Verwaltungsvorstandes

### 6.1 Bürgermeister

1. **Name**
  - Peter Wirtz
2. **Beruf**
  - Dipl.-Verwaltungswirt
3. **Funktion**
  - Bürgermeister
4. **Mitgliedschaft in Aufsichtsräten und anderen Kontrollgremien i.S.d. § 125 Abs. 1 Satz 3 Aktiengesetz**
  - Keine

### **5. Mitgliedschaft in Organen von verselbstständigten Aufgabenbereichen in öffentlich-rechtlicher oder privatrechtlicher Form der in § 1 Abs. 1 und Abs. 2 des Landesorganisationsgesetzes genannten Behörden und Einrichtungen**

- Mitglied im Regionalbeirat der Kreissparkasse Köln für die Region Königswinter/Sankt Augustin
- Mitglied im Aufsichtsrat und der Gesellschafterversammlung der Wirtschaftsförderungs- und Wohnungsbaugesellschaft mbH der Stadt Königswinter
- Aufsichtsratsvorsitzender der Tourismus Siebengebirge GmbH kraft Amtes
- Mitglied der Gesellschafterversammlung Tourismus Siebengebirge GmbH kraft Amtes
- Mitglied im Aufsichtsrat der Gemeinnützigen Wohnungsbaugesellschaft für den Rhein-Sieg-Kreis
- Mitglied in der Gesellschafterversammlung der Gemeinnützigen Wohnungsbaugesellschaft für den Rhein-Sieg-Kreis
- Mitglied im Verwaltungsausschuss des Zweckverbandes Gemeinsame Kommunale Datenverarbeitung Rhein-Sieg/Oberberg (GKD) kraft Amtes
- Mitglied im Regionalbeirat der GVV Kommunalversicherung VVaG kraft Amtes
- Mitglied im Stiftungsrat der Stiftung der Familie Lemmerz durch Satzung
- Mitglied im Stiftungsrat der Professor-Rhein-Stiftung durch Satzung
- Mitglied im Stiftungsrat der Bürgerstiftung kraft Amtes
- Mitglied im Kuratorium der Stiftung Abtei Heisterbach
- Mitglied in der Verbandsversammlung des Zweckverbandes Gemeinsame Kommunale Datenverarbeitung Rhein-Sieg/Oberberg (GKD)

### **6. Mitgliedschaft in Organen sonstiger privatrechtlicher Unternehmen**

- Mitglied im Verwaltungsbeirat der Rhenag
- Mitglied im Kommunalbeirat RWE AG
- Mitglied im Beirat der Bergbahnen im Siebengebirge AG
- Vorsitzender des Aufsichtsrates der Flugplatz Eudenbach GmbH
- Mitglied in der Gesellschafterversammlung der Flugplatz Eudenbach GmbH kraft Amtes
- Mitglied in der Gesellschafterversammlung der Autoschnellfähre Bad Godesberg - Niederdollendorf GmbH kraft Amtes
- Mitglied in der Gesellschafterversammlung der Rheinfähre Königswinter GmbH kraft Amtes
- Mitglied in der Gesellschafterversammlung der Schloss Drachenburg Gemeinnützige GmbH kraft Amtes
- Vorsitzender des DRK-Ortsverbandes Königswinter

### **7. Funktionen in Vereinen oder vergleichbaren Gremien**

- Beisitzer im Vorstand des Verkehrs- und Verschönerungsvereins Siebengebirge e.V. (gewählt durch deren Mitgliederversammlung)
- Ehrenamtlicher Vorsitzender im Ortsverband Königswinter des Volksbundes Deutsche Kriegsgräberfürsorge e.V.
- Vorstandsmitglied der Sankt Sebastianus Männerschützenbruderschaft 1547 Königswinter e.V.
- Vorsitzender des Vereins „Rheinsteig-Extremlauf“

## **6.2 Erster Beigeordneter und Kämmerer**

### **1. Name**

- Ashok-Alexander Sridharan

### **2. Beruf**

- Rechtsassessor

### **1. Funktion**

- Erster Beigeordneter und Stadtkämmerer

### **2. Mitgliedschaft in Aufsichtsräten und anderen Kontrollgremien i.S.d. § 125 Abs. 1 Satz 3 Aktiengesetz:**

- Keine

**3. Mitgliedschaft in Organen von verselbstständigten Aufgabenbereichen in öffentlich-rechtlicher oder privatrechtlicher Form der in § 1 Abs. 1 und Abs. 2 des Landesorganisationsgesetzes genannten Behörden und Einrichtungen:**

- Allgemeiner Vertreter des Bürgermeisters in der Gesellschafterversammlung der Autoschnellfähre Bad Godesberg-Niederdollendorf GmbH
- Vertreter des Bürgermeisters der Stadt Königswinter in der Verbandsversammlung des Zweckverbandes Gemeinsame Kommunale Datenverarbeitung Rhein-Sieg/Oberberg (GKD)
- Beratende Teilnahme an Sitzungen des Aufsichtsrates und der Gesellschafterversammlung der Wirtschaftsförderungs- und Wohnungsbaugesellschaft mbH der Stadt Königswinter
- Beratende Teilnahme an Sitzungen des Stiftungsrates der Stiftung der Familie Lemmerz
- Beratende Teilnahme an Sitzungen des Stiftungsrates der Professor-Rhein-Stiftung
- Nebenamtlicher Prüfer des Landesjustizprüfungsamtes NRW

**4. Mitgliedschaft in Organen sonstiger privatrechtlicher Unternehmen:**

- Keine

### **6.3 Technischer Beigeordneter**

**1. Name**

- Hubert Kofferath

**2. Beruf**

- Architekt und Stadtplaner

**3. Funktion**

- Technischer Beigeordneter

**4. Mitgliedschaft in Aufsichtsräten und anderen Kontrollgremien i.S.d. § 125 Abs. 1 Satz 3 Aktiengesetz:**

- Keine

**5. Mitgliedschaft in Organen von verselbstständigten Aufgabenbereichen in öffentlich-rechtlicher oder privatrechtlicher Form der in § 1 Abs. 1 und Abs. 2 des Landesorganisationsgesetzes genannten Behörden und Einrichtungen:**

- Vorsitzender des Verwaltungsrates der Stadtbetriebe Königswinter AöR
- Beratende Teilnahme an Sitzungen des Aufsichtsrates der Wirtschaftsförderungs- und Wohnungsbaugesellschaft mbH der Stadt Königswinter
- Mitglied im Vorstand der Stiftung Naturschutzgeschichte

**6. Mitgliedschaft in Organen sonstiger privatrechtlicher Unternehmen:**

- Keine

## Jahresabschlusses der Stadt Königswinter 2008

### Ratsmitglieder

Name, Vorname	Beruf	Mitgliedschaften in Aufsichtsräten u. a. Kontrollgremien i.S.d. § 125 Abs. 1 Satz 3 AG	Mitgliedschaft in Organen verselbst. Aufgabenbereiche der Gemeinde in öff.-rechtl. o. privatrechtl. Form der in § 1 Abs. 1 und 2 LOG genannten Behörden und Einrichtungen	Mitgliedschaft in Organen sonstiger privatrechtl. Unternehmen
Andreae-Hinrichs, Hilke	Lehrerin	-	VR Stadtbetriebe Königswinter	-
Dauth, Georg	Angestellter	-	VR Stadtbetriebe Königswinter	-
Gasper, Franz	Polizeibeamter	-	VR Stadtbetriebe Königswinter	-
Gessinger-Kern, Heike	Schulbetreuerin OGS	-	-	-
Gola Prof., Peter	Pensionär	-	Bürgerstiftung Königswinter VR Stadtbetriebe Königswinter	AR Tourismus GmbH Siebengebirge
Görg, Bruno	Rentner	-	Mitglied AR RSVG Mitglied AR VRS Stv. Mitgl. Sparkassenausschuss der KSK Köln	GV Autoschnellfähre Bad Godesberg-Niederdollendorf GmbH
Griese Dr., Josef	Wiss. Angestellter	-	Verbandsausschuss WBV Thomasberg VR Stadtbetriebe Königswinter Lemmerz-Stiftung	AR WWG Königswinter
Havenstein, Mario	Polizeibeamter	-	VR Stadtbetriebe Königswinter	-
Hencke Dr., Astrid	Bundesbeamtin	-	-	-
Herr, Günther	Elektromeister	-	VR Stadtbetriebe Königswinter	GV WWG Königswinter GV Flugplatz Eudenbach GmbH
Herttrich Dr., Michael	Bundesbeamter	-	Vertr. Vers. Volksbank Bonn Rhein-Sieg	-
Hirzel, Joachim	Bundesbeamter	-	Verbandsausschuss WBV Thomasberg	-
Hupke, Uwe	Rentner	-	-	-
Justinger, Anna-Maria	Hausfrau	-	-	-
Koch, Thomas	Bundesbeamter	-	VR Stadtbetriebe Königswinter	GV WWG Königswinter
Kohlhausen, Rolf	Einzelhandelskaufmann	-	VR Stadtbetriebe Königswinter	AR Tourismus GmbH Siebengebirge
Kröger, Jochen	Angestellter	-	AR/GV Stadtbahngesellschaft Rhein-Sieg mbH VR Stadtbetriebe Königswinter	AR WWG Königswinter AR Tourismus GmbH Siebengebirge GV Rheinfähre Königswinter GmbH
Kusserow, Jürgen	Tischlermeister	-	Stv. Aufsichtsratsmitglied RSVG Mitglied Zweckverbandsvers. VRS	GV WWG Königswinter
Lehn, Manfred	Techn. Angestellter	-	VR Stadtbetriebe Königswinter	GV WWG Königswinter

## Jahresabschlusses der Stadt Königswinter 2008

				AR Tourismus GmbH Siebengebirge GV Rheinfähre Königswinter GmbH
Leif, Andreas	Angestellter	-	-	-
Limbach, Roman	Bundesbeamter	-	VR Stadtbetriebe Königswinter Vorst./Vers. WBV Thomasberg Regionalbeirat KSK Köln	AR WWG Königswinter
Lindemann, Dirk	Lebensmittelchemiker	-	Regionalbeirat KSK Köln	GV WWG Königswinter
Lindner, Ingeborg	Hausfrau	-	-	AR Tourismus GmbH Siebengebirge
Matissek, Holger	Angestellter	-	-	-
Mazur-Flöer, Cornelia	Rechtsanwältin	-	VR Stadtbetriebe Königswinter	GV WWG Königswinter
Meurer, Karl Reiner	Bauunternehmer	Volksbank Bonn/Rhein- Sieg eG	-	-
Opschondek, Petra	Erzieherin	-	-	AR Flugplatz Eudenbach GmbH
Owczarczak-Borowski, Claudia	Geschäftsführerin	-	Regionalbeirat KSK Köln	GV WWG Königswinter
Rüsch, Helga	Hausfrau	-	-	-
Schiefer, Hubert	Vertriebsberater	-	VA WBV Thomasberg	-
Schnorrenberg, Friedrich	Politologe	-	-	-
Schuster, Sebastian	Rechtsanwalt	-	Sparkassenausschuss KSK Köln Vorstand Bürgerstiftung Königswinter	AR RSAG AR KRS Kompostwerke
Theodoridis, Sokratis	Pensionär	-	VR Stadtbetriebe Königswinter	AR Flugplatz Eudenbach GmbH
Thür, Franz-Joachim	Richter	-	-	Gustav Kettel Stiftung AR WWG Königswinter
Unkelbach, Stephan	Journalist	-	VR Stadtbetriebe Königswinter	AR Tourismus GmbH Siebengebirge
Wagner, Lutz	PR Consultant	-	VR Stadtbetriebe Königswinter	-
Weck, Willi	Soldat	-	-	GV Autoschnellfähre Bad Godesberg-Nierdollandorf GmbH
Wicharz, Wolfgang	Kaufm. Angestellter	-	VR Stadtbetriebe Königswinter	GV WWG Königswinter
Wolter-Sadlers, Jutta	Techn. Angestellte	-	-	-
Zimmermann, Uwe	Referatsleiter	-	-	AR WWG Königswinter

## Entwurf des Jahresabschlusses der Stadt Königswinter 2008

---

Königswinter, den 15. April 2010.

Aufgestellt:



---

(Ashok Sridharan)  
Stadtkämmerer

Bestätigt:



---

(Peter Wirtz)  
Bürgermeister